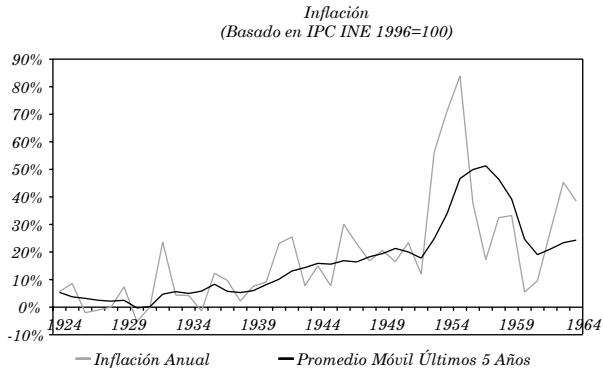


# ANEXO II

## GRÁFICOS

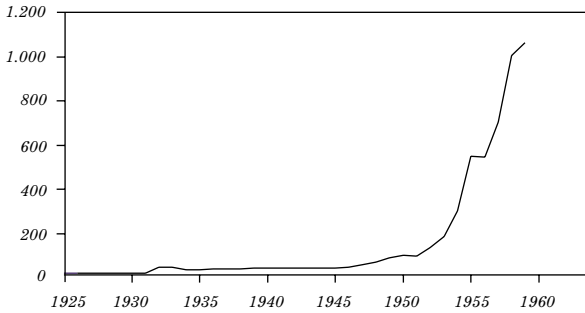
**Gráfico 1. Inflación**



Fuente: José Díaz, Rolf Lüders y G. Wagner, Chile 1810-2000. *La República en cifras* (en preparación). La serie de IPC considerada incorpora las correcciones sugeridas por Cortázar y Marshall, y las de García y Freyhoffer. Véase René Cortázar y Jorge Marshall, "Índice de Precios al Consumidor en Chile: 1970-1978", en *Colección de Estudios Cieplán*, Santiago, noviembre de 1980, pp. 159-201; y J. García y H. Freyhoffer, *La Tasa Efectiva de la Inflación en Chile entre 1961 y 1968 y el Comportamiento de Los Agentes Económicos*, Santiago, Instituto de Economía y Planificación (publicación 118), Universidad de Chile, 1970.

**Gráfico 2. Tipo de cambio (peso / dólar)**

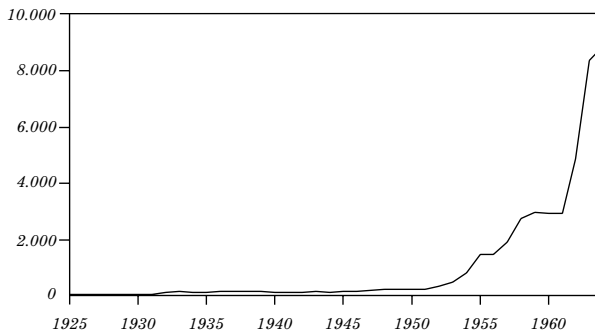
*₡ Chileno / Dólar*  
(1925 - 1959)



Fuente: Braun et al., *Economía Chilena 1810-1995. Estadísticas Históricas*. Documento de Trabajo N° 187, Instituto de Economía de la Pontificia Universidad Católica de Chile.

**Gráfico 3. Tipo de cambio (peso / libra esterlina)**

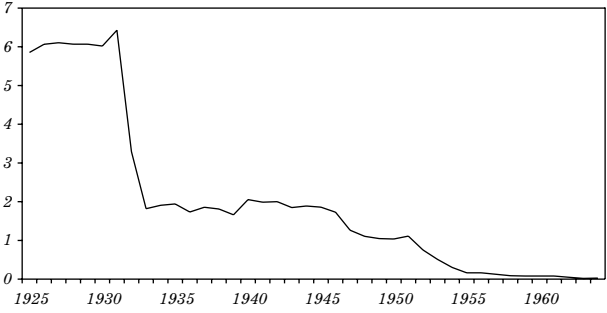
*₡ Chileno / Libra esterlina*  
(1925 - 1964)



Fuente: Braun et al., *op. cit.*

**Gráfico 4. Tipo de cambio (peniques / peso)**

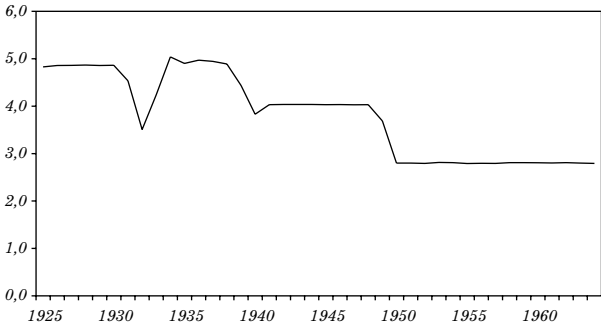
*Penique / \$ chileno  
(1825 - 1964)*



Fuente: Braun et al., *op. cit.*

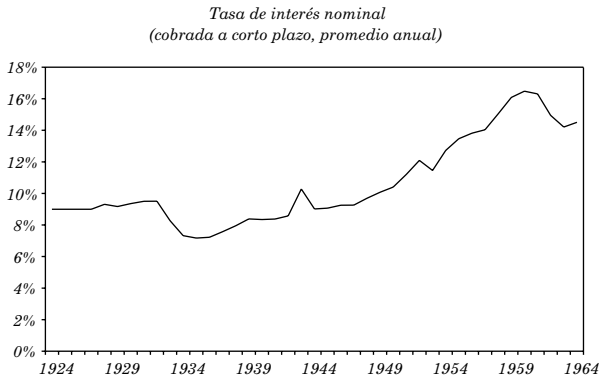
**Gráfico 5. Tipo de cambio (dólar / libra esterlina)**

*US\$ / Libra esterlina  
(1825 - 1964)*



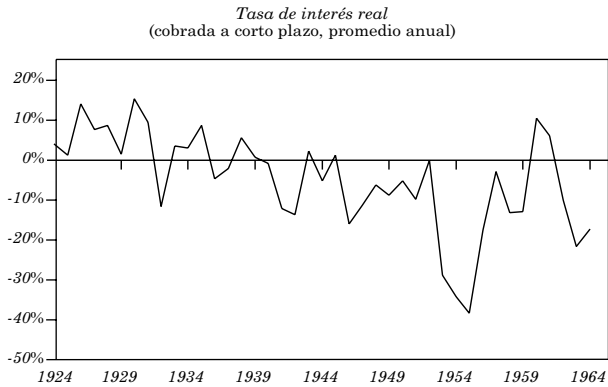
Fuente: Braun et al., *op. cit.*

### Gráfico 6. Tasa de interés nominal



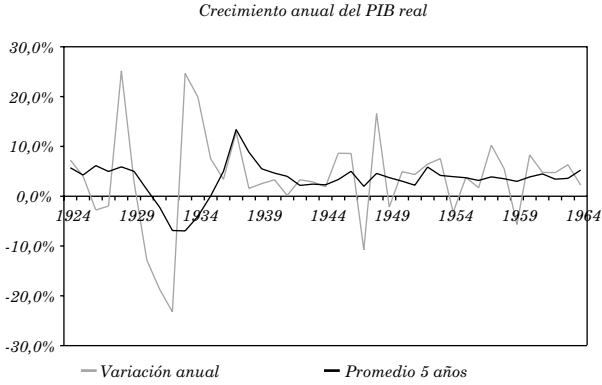
Fuente: Díaz, Lüders y Wagner, *op. cit.*

### Gráfico 7. Tasa de interés real



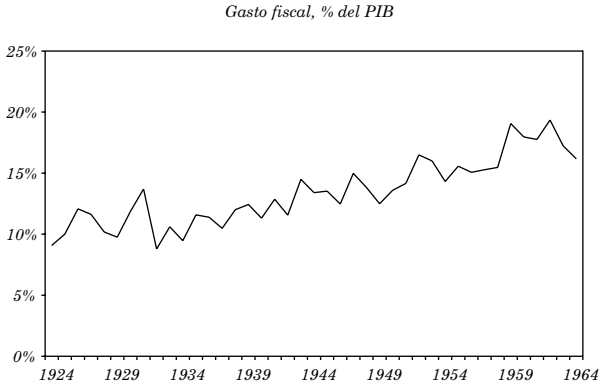
Fuente: Gráfico construido sobre la base de información de Díaz, Lüders y Wagner, *op. cit.*

### Gráfico 8. Producto



Fuente: Díaz, Lüders y Wagner, *op. cit.*

### Gráfico 9. Gasto fiscal

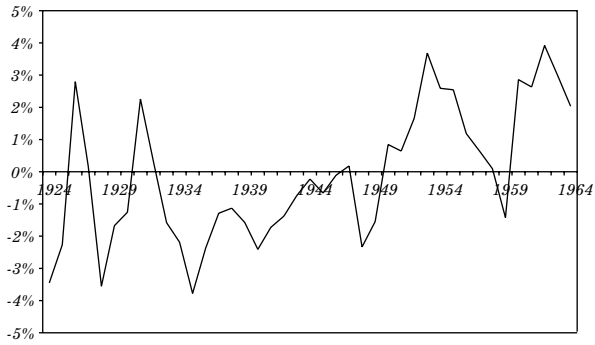


Fuente: Braun et al., *op. cit.*

Las cuentas de ingresos y gastos fiscales, explicadas en más detalle en Braun et al., *op. cit.*, incorporan todas aquellas cuentas del gobierno central que son objeto de aprobación presupuestaria en el Parlamento y aquellas que tienen un origen/destino definido en una ley ya aprobada, y que por tal motivo no se incluyen en la discusión presupuestaria en el Parlamento.

## Gráfico 10. Déficit fiscal

*Déficit fiscal, % del PIB*



Fuente: Braun et al., *op. cit.*

Las cuentas de ingresos y gastos fiscales, explicadas en más detalle en Braun et al., *op. cit.*, incorporan todas aquellas cuentas del gobierno central que son objeto de aprobación presupuestaria en el Parlamento y aquellas que tienen un origen/destino definido en una ley ya aprobada, y que por tal motivo no se incluyen en la discusión presupuestaria en el Parlamento.