

# **INDICADORES DE COMERCIO EXTERIOR**

**JULIO 1991**

Dirección de Comercio Exterior  
y Cambios Internacionales

**BANCO CENTRAL DE CHILE**

BANCO CENTRAL DE CHILE  
Agustinas 1180 - Santiago, CHILE  
Teléfono: 6962281  
Télex: 40569 CENBC CL  
Fax: 56-2-6984847

DIRECTOR Y REPRESENTANTE LEGAL:  
Víctor Vial del Río

Editado por el Departamento de  
Publicaciones e Informaciones del  
Banco Central de Chile  
ISSN: 0716-2405

| PRECIOS           | CHILE     | EXTERIOR     |
|-------------------|-----------|--------------|
| Cada número       | \$ 2.500  | US\$ 20 (*)  |
| Suscripción anual | \$ 25.000 | US\$ 200 (*) |

El formulario para suscripción se encuentra en la última página de cada ejemplar.

(\*) Estos valores incluyen despacho por correo aéreo.

REPRODUCCION PERMITIDA SIEMPRE QUE SE MENCIONE LA FUENTE.

Impreso en Chile - Printed in Chile

# INDICE

|   | Página      |
|---|-------------|
| <b>INTRODUCCION</b>   | <b>1287</b> |
| <b>I EVOLUCION DEL COMERCIO EXTERIOR</b>  | <b>1291</b> |
| <b>II ESTUDIOS ESPECIALES</b>   | <b>1299</b> |
| Indices de Precios, Quántum y Valor de productos exportados<br>Período: enero-junio 1990/1991<br>Base: enero-junio 1990 = 100 | 1301        |
| <b>III ESTADISTICAS DE COMERCIO EXTERIOR</b>  | <b>1319</b> |
| Embarques de exportación  | 1321        |
| Resumen de embarques de exportación   | 1322        |
| Embarques de exportación clasificados de acuerdo a la CIIU  | 1323        |
| Embarques de exportación clasificados por países  | 1324        |
| Principales países de destino de los embarques de exportación de Chile  | 1325        |
| Precios y cantidades físicas de los principales embarques de exportación  | 1326        |
| Importaciones   | 1357        |
| Resumen de importaciones  | 1358        |
| Clasificación económica por destino final de las importaciones  | 1359        |
| Importaciones clasificadas por países   | 1360        |
| Principales países de origen de las importaciones de Chile  | 1361        |
| Precios y cantidades físicas de las principales importaciones   | 1362        |
| <b>IV ESTADISTICAS ESPECIALES</b>   | <b>1423</b> |
| Intercambio comercial con los principales países de Asia  | 1425        |
| Principales productos exportados hacia Sri Lanka  | 1430        |
| <b>V PRINCIPALES MODIFICACIONES A LAS NORMAS DE COMERCIO EX-<br/>TERIOR Y CAMBIOS INTERNACIONALES DURANTE JULIO DE 1991</b>   | <b>1491</b> |
| <b>VI ESTADISTICAS DE INFORMES Y DECLARACIONES DE IMPORTACION</b>   | <b>1495</b> |



## INTRODUCCION

Las estadísticas de embarques de exportación y de importaciones contenidas en esta publicación han sido extraídas de los siguientes documentos: Declaraciones de Exportación, Informes de Variación de Valor de las Declaraciones de Exportación, Declaraciones de Importación y Solicitud Registro Factura.

Los embarques de exportación se expresan en valores FOB y las importaciones en términos CIF, es decir, en este último caso, se incluyen los gastos de fletes y seguros. Con respecto a las estadísticas de importaciones a Zona Franca de Extensión, éstas provienen del documento Solicitud Registro Factura (SRF) y se indican a nivel general, por no disponerse de la información desagregada.

La información sobre cantidades físicas y precios medios debe entenderse sólo como referencial, dado que las cifras pertinentes son aproximadas. Para calcularlas, se sumó la información referente a cantidades físicas a nivel de cada producto y se obtuvo su precio medio dividiendo el valor en miles de dólares por la cantidad.

Los precios medios y las cantidades físicas así obtenidos difieren, en algunos casos, de las cifras definitivas, ya que en lo referente a exportaciones, muchos productos son enviados al exterior en consignación y, por lo tanto, los precios no son a firme, ajustándose con posterioridad mediante el documento Informe de Variación de Valor que se incorpora desfasado a las estadísticas.

A partir de enero de 1990, los cuadros estadísticos que se incluyen en este documento proporcionan la información de exportaciones ordenadas según la Clasificación Internacional Industrial Uniforme (CIIU). En cuanto a las importaciones, éstas se agrupan, primeramente, de acuerdo con las Claves Económicas del Banco Central de Chile y, al interior de las mismas, según la Clasificación Internacional Industrial Uniforme. Asimismo, cabe señalar que a contar de igual fecha, se adoptó el Sistema Armonizado de Designación y Codificación de Mercancías (SA) en reemplazo de la Nomenclatura Arancelaria de Bruselas (NAB). De este modo, el traspaso de la información estadística histórica de 1988 y 1989 ha significado un gran esfuerzo y podría eventualmente sufrir algunos cambios de menor envergadura. Ambas situaciones deberán ser consideradas para relacionar estadísticas de exportaciones e importaciones publicadas con anterioridad a esa fecha.

Finalmente, debe destacarse que los conceptos de embarques de exportación e importaciones son de naturaleza distinta a los utilizados en las estadísticas de Balanza de Pagos.



## I. EVOLUCION DEL COMERCIO EXTERIOR





## EVOLUCION DEL COMERCIO EXTERIOR DURANTE JULIO DE 1991

El comercio global de Chile, esto es, la sumatoria de embarques de exportación más importaciones, alcanzó a US\$ 9.525,8 millones durante los primeros siete meses de 1991, registrando con ello un alza de 1,9% con relación a los US\$ 9.352,7 millones, correspondientes al mismo período de 1990. Dicho resultado deriva de US\$ 253,0 millones de mayores embarques de exportación y de un descenso de US\$ 79,9 millones en las importaciones (Cuadro 1).

CUADRO 1

### RESUMEN COMERCIO EXTERIOR DE CHILE (Millones de dólares)

| ESPECIFICACION  | 1989            | 1990            | Ene-Jul<br>1990 | Ene-Jul<br>1991 | Variación %<br>Ene-Jul<br>1991/1990 |
|---|-----------------|-----------------|-----------------|-----------------|-------------------------------------|
| <b>EXPORTACIONES (FOB)</b>  | <b>8.192,7</b>  | <b>8.580,3</b>  | <b>5.193,9</b>  | <b>5.446,9</b>  | <b>4,9</b>                          |
| Agricultura, fruticultura, ganadería<br>silvicultura y pesca extractiva | 791,3           | 980,6           | 813,9           | 963,3           | 18,4                                |
| Minería   | 4.857,6         | 4.747,4         | 2.709,8         | 2.546,2         | -6,0                                |
| Industria (1)   | 2.539,8         | 2.842,5         | 1.665,7         | 1.930,0         | 15,9                                |
| Otros   | 4,0             | 9,8             | 4,5             | 7,4             | 64,4                                |
| <b>IMPORTACIONES (CIF)</b>  | <b>6.734,2</b>  | <b>7.272,1</b>  | <b>4.158,8</b>  | <b>4.078,9</b>  | <b>-1,9</b>                         |
| Bienes de consumo   | 893,9           | 825,7           | 452,5           | 538,6           | 19,0                                |
| Bienes de capital   | 1.916,7         | 2.129,5         | 1.254,0         | 979,1           | -21,9                               |
| Bienes intermedios  | 3.666,0         | 4.045,7         | 2.291,7         | 2.457,0         | 7,2                                 |
| Otros   | 19,2            | 22,5            | 12,0            | 21,2            | 76,7                                |
| Zonas francas   | 238,4           | 248,7           | 148,6           | 83,0            | -44,1                               |
| <b>INTERCAMBIO GLOBAL</b>   | <b>14.926,9</b> | <b>15.852,4</b> | <b>9.352,7</b>  | <b>9.525,8</b>  | <b>1,9</b>                          |

(1) Incluye "Rancho de naves".

Los embarques de exportación en enero-julio de 1991 totalizaron US\$ 5.446,9 millones, cifra superior en 4,9% a los US\$ 5.193,9 millones de igual lapso de 1990. Este comportamiento se explica por crecimientos de US\$ 264,3 millones en los productos industriales, de US\$ 149,4 millones en agricultura, fruticultura, ganadería, silvicultura y pesca extractiva y de US\$ 2,9 millones en el rubro "otros", en tanto que hubo una baja de US\$ 163,6 millones en minería.

La participación relativa de los distintos sectores en los períodos analizados sufrió las siguientes variaciones:

|   | Ene-Jul.1990  | Ene-Jul. 1991 |
|---|---------------|---------------|
| Agricultura, fruticultura, ganadería<br>silvicultura y pesca extractiva | 15,6%         | 17,7%         |
| Minería   | 52,2%         | 46,8%         |
| Industria   | 32,1%         | 35,4%         |
| Otros   | 0,1%          | 0,1%          |
| <b>Total</b>  | <b>100,0%</b> | <b>100,0%</b> |

Los productos de la agricultura, fruticultura, ganadería, silvicultura y pesca extractiva registraron embarques por US\$ 963,3 millones en enero-julio de 1991, monto superior en 18,4% a los US\$ 813,9 millones de igual período de 1990. Incidió principalmente en ello la variación positiva de la fruticultura que pasó de US\$ 642,8 a US\$ 802,4 millones en los lapsos comentados, destacándose las exportaciones de uvas, manzanas, peras, kiwis, duraznos, paltas, nectarines y ciruelas con incrementos de US\$ 69,1, US\$ 34,7, US\$ 14,4, US\$ 9,0, US\$ 7,7, US\$ 5,6 y US\$ 4,8 y US\$ 3,6 millones, respectivamente.

En igual forma, los embarques de ajos y semillas de hortalizas experimentaron un crecimiento conjunto de US\$ 6,8 millones en los siete meses sometidos a estudio.

Las exportaciones de productos mineros totalizaron, a su vez, US\$ 2.546,2 millones en enero-julio de 1991, es decir, US\$ 163,6 millones bajo el nivel del mismo lapso de 1990 (US\$ 2.709,8 millones) y ello, debido fundamentalmente a las bajas de US\$ 121,9 millones en cobre metálico, US\$ 33,1 millones en oro aleado, US\$ 25,1 millones en plata metálica y US\$ 21,3 millones en mineral de oro. Por el contrario, el metal doré y los minerales de hierro experimentaron alzas en términos de monto de US\$ 31,3 millones y US\$ 26,5 millones, respectivamente.

En cuanto a los embarques de productos industriales, éstos alcanzaron a US\$ 1.930,0 millones en los primeros siete meses de 1991, reflejándose con esta cifra un crecimiento de 15,9% con respecto a los US\$ 1.665,7 millones del período equivalente de 1990. La tendencia anteriormente expuesta encuentra su justificación en alzas de US\$ 140,1 millones en industrias alimentarias, bebidas, licores y tabaco; US\$ 83,4 millones en productos químicos y derivados del petróleo; US\$ 37,9 millones en forestales y muebles de madera; US\$ 17,1 millones en industria textil, prendas de vestir y cuero; US\$ 8,5 millones en industrias básicas del hierro y acero e industrias básicas de metales no ferrosos y US\$ 10,3 millones en otras manufacturas.

Por su parte, cabe señalar que también hubo descensos de US\$ 20,4 millones en celulosa, papel, cartón, editoriales e imprenta; de US\$ 9,2 millones en productos de barro, loza y porcelana, vidrios y productos minerales no metálicos y de US\$ 3,4 millones en productos metálicos, maquinarias, equipos, material eléctrico, instrumentos de medida y material de transporte.

Conviene resaltar que el resultado general de esta agrupación obedece, entre otros factores, al incremento de US\$ 257,3 millones en los siguientes productos:

| <b>Producto</b>                               | <b>Incremento<br/>(US\$ millones)</b> |
|---|---------------------------------------|
| Salmón  | 32,4                                  |
| Harina de pescado                             | 29,7                                  |
| Chips de madera                               | 29,0                                  |
| Jugos de fruta                                | 22,7                                  |
| Alcohol metílico (metanol)                    | 20,7                                  |
| Combustible para motores a reacción (JET A-1) | 18,3                                  |

|                                    |      |
|------------------------------------|------|
| Madera aserrada de pino insigne    | 15,7 |
| Petróleo diesel                    | 12,7 |
| Calzado                            | 10,0 |
| Vinos embotellados                 | 8,9  |
| Fuel oil                           | 8,2  |
| Fruta congelada sin azúcar         | 7,5  |
| Merluza                            | 7,3  |
| Albacora                           | 6,6  |
| Truchas                            | 6,3  |
| Diarios y publicaciones periódicas | 5,5  |
| Tableros de madera                 | 5,4  |
| Conservas de fruta                 | 5,4  |
| Aceite de pescado                  | 5,0  |

Ahora bien, durante los primeros siete meses de 1991, las importaciones ascendieron a US\$ 4.078,9 millones incluyéndose aquéllas desde zona franca primaria a zona franca de extensión, o sea, un 1,9% bajo el nivel alcanzado en igual período de 1990 (US\$ 4.158,8 millones). Lo anterior es el reflejo de alzas de US\$ 165,3 millones en bienes intermedios, de US\$ 86,1 millones en bienes de consumo y de US\$ 9,2 millones en el concepto "otros", ya que las internaciones de bienes de capital y las de zona franca cayeron en US\$ 274,9 y US\$ 65,6 millones, respectivamente.

La participación relativa de los distintos sectores en los períodos analizados sufrió las siguientes variaciones:

|                    | Ene-Jul. 1990 | Ene-Jul. 1991 |
|--------------------|---------------|---------------|
| Bienes de consumo  | 10,9%         | 13,2%         |
| Bienes de capital  | 30,1%         | 24,0%         |
| Bienes intermedios | 55,1%         | 60,3%         |
| Otros              | 0,3%          | 0,5%          |
| Zonas francas      | 3,6%          | 2,0%          |
| <b>Total</b>       | <b>100,0%</b> | <b>100,0%</b> |

Las mayores importaciones de bienes intermedios (de US\$ 2.291,7 a US\$ 2.457,0 millones); se explican por los incrementos de los siguientes productos que totalizan entre sí US\$ 156,0 millones:

| Producto  | Incremento<br>(US\$ millones) |
|---|-------------------------------|
| Petróleo diesel   | 39,1                          |
| Azúcar refinada   | 18,3                          |
| Planchas de acero sin alear, laminadas en caliente      | 16,9                          |
| Gas licuado   | 11,5                          |
| Alambrón de acero                                       | 8,8                           |
| Urea  | 8,8                           |
| Algodón sin cardar ni peinar                            | 8,4                           |
| Telas de filamentos continuos sintéticos o artificiales | 8,1                           |
| Papeles estucados                                       | 6,9                           |
| Hulla bituminosa para la fabricación de coque           | 6,5                           |
| Cajas de cartón   | 6,2                           |
| Mezclilla ("denim")                                     | 5,7                           |
| Maíz  | 5,4                           |
| Otras telas de algodón                                  | 5,4                           |

En cuanto a las internaciones de petróleo crudo, éstas descendieron de 22,89 a 21,49 millones de barriles en los meses confrontados (6,1%), registrándose además un alza de 15,4% en el precio medio CIF por barril (de US\$ 18,30 a US\$ 21,11), de cuya conjunción fluye un aumento de US\$ 34,8 millones en términos de monto.

Entre los productos intermedios que acusaron los descensos más importantes se pueden mencionar los tubos de acero (US\$ 25,0 millones).

Por su parte, las importaciones de bienes capital llegaron a US\$ 979,1 millones en enero-julio de 1991, involucrando con ello un descenso de 21,9% frente a los US\$ 1.254,0 millones en idéntico período de 1990, lo cual está dado principalmente por las variaciones negativas en los siguientes productos:

| <b>Producto</b>  | <b>Variación</b><br>(US\$ millones) |
|--|-------------------------------------|
| Calderas   | -37,6                               |
| Equipos para movimiento de tierras                         | -36,1                               |
| Máquinas para la industria de celulosa y papel             | -33,4                               |
| Generadores, motores y transformadores eléctricos          | -31,3                               |
| Aparatos intercambiadores de calor                         | -28,8                               |
| Vehículos para transporte de mercadería fuera de carretera | -28,0                               |
| Equipos de carga y descarga                                | -23,7                               |
| Barcos   | -19,3                               |
| Equipos de telecomunicaciones                              | -19,0                               |
| Máquinas no expresadas en otra parte del capítulo 84       | -18,3                               |
| <b>Total</b>   | <b>-275,5</b>                       |

Respecto a los bienes de consumo, sus importaciones alcanzaron a US\$ 538,6 millones en los primeros siete meses de 1991, mostrándose con esto un crecimiento de 19,0% con relación a los US\$ 452,5 millones, en igual lapso de 1990.

Los productos que denotaron aquí variaciones positivas más relevantes, en términos de monto, fueron los que siguen a continuación:

| <b>Producto</b>   | <b>Incremento</b><br>(US\$ millones) |
|---|--------------------------------------|
| Radios  | 14,1                                 |
| Arroz   | 7,8                                  |
| Televisores con recepción a color   | 7,3                                  |
| Calzado de uso corriente  | 4,6                                  |
| Placas y películas fotográficas en rollos, de uso doméstico   | 4,3                                  |
| Especialidades farmacéuticas dosificadas o acondicionadas para la venta al por menor, de uso humano | 4,1                                  |
| Productos de perfumería y tocador   | 4,0                                  |
| Gasolinas para motores de vehículos terrestres  | 3,9                                  |
| Ropa de cama, baño, tocador, cocina y textiles del hogar  | 3,4                                  |
| Juguetes  | 3,1                                  |
| Ropa usada  | 2,6                                  |
| Prendas de vestir exteriores de tejido plano  | 2,5                                  |
| Pilas frescas   | 2,4                                  |
| Prendas de vestir interiores de tejido de punto   | 2,3                                  |

CUADRO 2

INTERCAMBIO GLOBAL CON LOS PRINCIPALES SOCIOS COMERCIALES DE CHILE (1)  
(Millones de dólares)

| PAIS                     | 1989           |                |                 | 1990           |                |                 | Ene-Jul 1990   |                |                | Ene-Jul 1991   |                |                | Var %<br>Ene-Jul<br>91/90 |
|--------------------------|----------------|----------------|-----------------|----------------|----------------|-----------------|----------------|----------------|----------------|----------------|----------------|----------------|---------------------------|
|                          | Export         | Import         | Interc          | Export         | Import         | Interc          | Export         | Import         | Interc         | Export         | Import         | Interc         |                           |
| Estados Unidos           | 1 456,0        | 1 347,9        | 2 803,9         | 1 469,2        | 1 373,4        | 2 842,6         | 1 035,7        | 806,0          | 1 841,7        | 1 030,4        | 853,9          | 1 884,3        | 2,3                       |
| Japón                    | 1 120,5        | 737,0          | 1 857,5         | 1 388,2        | 568,4          | 1 956,6         | 815,0          | 350,5          | 1 165,5        | 1 031,4        | 324,1          | 1 355,5        | 16,3                      |
| Rep. Federal Alemana     | 914,3          | 482,9          | 1 397,2         | 941,3          | 522,9          | 1 464,2         | 552,3          | 313,3          | 865,6          | 446,0          | 285,2          | 731,2          | -15,5                     |
| Brasil                   | 522,6          | 703,1          | 1 225,7         | 487,4          | 564,2          | 1 051,6         | 275,1          | 328,9          | 604,0          | 239,0          | 354,1          | 593,1          | -1,8                      |
| Reino Unido              | 499,0          | 151,5          | 650,5           | 558,7          | 179,9          | 738,6           | 324,1          | 110,4          | 434,5          | 249,2          | 91,3           | 340,5          | -21,6                     |
| Francia                  | 392,9          | 223,3          | 616,2           | 402,3          | 296,8          | 699,1           | 237,2          | 174,7          | 411,9          | 241,3          | 142,9          | 384,2          | -6,7                      |
| Argentina                | 110,1          | 398,8          | 508,9           | 113,5          | 503,1          | 616,6           | 53,1           | 263,5          | 316,6          | 101,1          | 290,9          | 392,0          | 23,8                      |
| Italia                   | 409,9          | 153,2          | 563,1           | 406,2          | 193,3          | 599,5           | 245,7          | 100,2          | 345,9          | 206,5          | 87,9           | 294,4          | -14,9                     |
| España                   | 222,5          | 157,2          | 379,7           | 268,3          | 159,4          | 427,7           | 146,7          | 98,6           | 245,3          | 188,8          | 88,3           | 277,1          | 13,0                      |
| Corea del Sur            | 257,5          | 164,6          | 422,1           | 259,3          | 122,7          | 382,0           | 166,8          | 68,7           | 235,5          | 168,8          | 85,0           | 253,8          | 7,8                       |
| Holanda                  | 265,9          | 52,3           | 318,2           | 314,8          | 62,7           | 377,5           | 216,6          | 36,8           | 253,4          | 246,4          | 28,3           | 274,7          | 8,4                       |
| Taiwán                   | 399,8          | 83,2           | 483,0           | 279,8          | 81,7           | 361,5           | 161,0          | 44,0           | 205,0          | 214,9          | 47,3           | 262,2          | 27,9                      |
| Bélgica                  | 179,1          | 56,8           | 235,9           | 243,3          | 59,4           | 302,7           | 152,1          | 35,7           | 187,8          | 145,0          | 33,7           | 178,7          | -4,8                      |
| Canadá                   | 65,4           | 106,7          | 172,1           | 56,2           | 224,3          | 280,5           | 31,9           | 118,6          | 150,5          | 31,7           | 92,9           | 124,6          | -17,2                     |
| Nigeria                  | 0,1            | 140,8          | 140,9           | 0,2            | 258,8          | 259,0           | 0,1            | 158,7          | 158,8          | 0,2            | 88,2           | 88,4           | -44,3                     |
| Suecia                   | 92,5           | 94,5           | 187,0           | 65,2           | 189,0          | 254,2           | 41,8           | 117,9          | 159,7          | 40,4           | 44,9           | 85,3           | -46,6                     |
| Colombia                 | 81,9           | 145,1          | 227,0           | 80,2           | 163,5          | 243,7           | 43,4           | 81,9           | 125,3          | 31,0           | 94,5           | 125,5          | 0,2                       |
| Venezuela                | 33,2           | 166,8          | 200,0           | 35,6           | 191,0          | 226,6           | 22,6           | 114,0          | 136,6          | 28,8           | 131,3          | 160,1          | 17,2                      |
| Gabón                    | 0,8            | 33,4           | 34,2            | 0,0            | 203,4          | 203,4           | 0,0            | 65,5           | 65,5           | 0,0            | 128,8          | 128,8          | 96,6                      |
| México                   | 43,8           | 116,5          | 160,3           | 57,7           | 100,8          | 158,5           | 35,4           | 50,2           | 85,6           | 20,7           | 70,7           | 91,4           | 6,8                       |
| Finlandia                | 40,4           | 41,8           | 82,2            | 11,5           | 146,3          | 157,8           | 3,7            | 90,2           | 93,9           | 11,3           | 20,2           | 31,5           | -66,5                     |
| Sud África               | 73,2           | 61,8           | 135,0           | 68,6           | 68,8           | 137,4           | 50,2           | 41,8           | 92,0           | 53,3           | 33,6           | 86,9           | -5,5                      |
| Perú                     | 54,9           | 63,2           | 118,1           | 74,2           | 50,3           | 124,5           | 47,9           | 30,7           | 78,6           | 74,4           | 30,3           | 104,7          | 33,2                      |
| Ecuador                  | 28,7           | 89,2           | 117,9           | 41,3           | 80,0           | 121,3           | 22,3           | 43,7           | 66,0           | 36,0           | 42,1           | 78,1           | 18,3                      |
| Bolivia                  | 49,2           | 14,2           | 63,4            | 73,3           | 21,5           | 94,8            | 36,0           | 9,4            | 45,4           | 58,1           | 9,5            | 67,6           | 48,9                      |
| Suiza                    | 16,9           | 77,3           | 94,2            | 11,3           | 77,3           | 88,6            | 1,9            | 50,8           | 52,7           | 18,1           | 53,9           | 72,0           | 36,6                      |
| Rep. Popular China       | 104,1          | 47,8           | 151,9           | 30,6           | 57,0           | 87,6            | 12,6           | 29,0           | 41,6           | 29,9           | 41,9           | 71,8           | 72,6                      |
| Hong Kong                | 53,1           | 43,2           | 96,3            | 39,5           | 40,6           | 80,1            | 22,5           | 19,4           | 41,9           | 44,5           | 24,3           | 68,8           | 64,2                      |
| Indonesia                | 18,4           | 5,9            | 24,3            | 55,7           | 10,9           | 66,6            | 25,1           | 5,8            | 30,9           | 19,2           | 6,1            | 25,3           | -18,1                     |
| Paraguay                 | 14,8           | 39,6           | 54,4            | 24,0           | 40,4           | 64,4            | 10,7           | 18,8           | 29,5           | 18,7           | 27,9           | 46,6           | 58,0                      |
| Australia                | 45,8           | 25,9           | 71,7            | 36,0           | 26,2           | 62,2            | 22,1           | 10,7           | 32,8           | 14,7           | 30,9           | 45,6           | 39,0                      |
| India                    | 38,4           | 3,5            | 41,9            | 57,0           | 3,1            | 60,1            | 25,5           | 1,7            | 27,2           | 17,1           | 3,1            | 20,2           | -25,7                     |
| Rep. Dem. Alemana        | 55,3           | 8,2            | 63,5            | 42,6           | 10,8           | 53,4            | 25,0           | 8,4            | 33,4           | -0,3           | 0,6            | 0,3            | -99,1                     |
| Singapur                 | 26,5           | 11,1           | 37,6            | 33,2           | 17,8           | 51,0            | 13,5           | 9,4            | 22,9           | 22,0           | 17,4           | 39,4           | 72,1                      |
| Arabia Saudita           | 40,4           | 13,6           | 54,0            | 44,2           | 1,0            | 45,2            | 35,3           | 0,9            | 36,2           | 41,0           | 0,0            | 41,0           | 13,3                      |
| Uruguay                  | 20,0           | 17,3           | 37,3            | 27,1           | 16,3           | 43,4            | 16,5           | 10,4           | 26,9           | 13,3           | 27,9           | 41,2           | 53,2                      |
| Noruega                  | 5,8            | 50,8           | 56,6            | 2,8            | 38,9           | 41,7            | 1,9            | 16,9           | 18,8           | 2,6            | 15,9           | 18,5           | -1,6                      |
| Portugal                 | 33,7           | 8,0            | 41,7            | 33,4           | 7,9            | 41,3            | 17,0           | 4,9            | 21,9           | 25,0           | 6,0            | 31,0           | 41,6                      |
| Tailandia                | 22,6           | 1,6            | 24,2            | 33,3           | 7,3            | 40,6            | 15,8           | 1,8            | 17,6           | 17,1           | 5,8            | 22,9           | 30,1                      |
| Austria                  | 11,0           | 23,0           | 34,0            | 10,8           | 28,7           | 39,5            | 6,3            | 17,4           | 23,7           | 2,4            | 15,4           | 17,8           | -24,9                     |
| Filipinas                | 19,4           | 4,3            | 23,7            | 30,3           | 5,6            | 35,9            | 18,7           | 2,6            | 21,3           | 17,5           | 3,1            | 20,6           | -3,3                      |
| Dinamarca                | 3,5            | 28,3           | 31,8            | 7,1            | 24,6           | 31,7            | 4,9            | 14,3           | 19,2           | 9,7            | 16,3           | 26,0           | 35,4                      |
| Angola                   | 6,0            | 36,8           | 42,8            | 0,0            | 31,7           | 31,7            | 0,0            | 31,7           | 31,7           | 0,0            | 0,0            | 0,0            | -100,0                    |
| Grecia                   | 24,5           | 0,1            | 24,6            | 27,1           | 0,1            | 27,2            | 15,3           | 0,1            | 15,4           | 16,9           | 0,2            | 17,1           | 11,0                      |
| Nueva Zelanda            | 6,8            | 6,7            | 13,5            | 7,4            | 16,7           | 24,1            | 5,4            | 13,4           | 18,8           | 3,8            | 9,3            | 13,1           | -30,3                     |
| Emiratos Arabes (2)      | 20,1           | 30,7           | 50,8            | 23,7           | 0,0            | 23,7            | 17,4           | 0,0            | 17,4           | 24,9           | 0,0            | 24,9           | 43,1                      |
| Yugoslavia               | 40,5           | 3,4            | 43,9            | 18,5           | 3,9            | 22,4            | 13,7           | 2,0            | 15,7           | 1,1            | 2,0            | 3,1            | -80,3                     |
| Turquía                  | 40,3           | 2,7            | 43,0            | 19,1           | 2,5            | 21,6            | 7,4            | 1,0            | 8,4            | 11,5           | 0,8            | 12,3           | 46,4                      |
| Egipto                   | 19,9           | 32,2           | 52,1            | 20,1           | 0,0            | 20,1            | 15,3           | 0,0            | 15,3           | 11,4           | 0,0            | 11,4           | -25,5                     |
| Israel                   | 1,4            | 13,6           | 15,0            | 1,9            | 18,2           | 20,1            | 0,8            | 10,6           | 11,4           | 1,0            | 11,6           | 12,6           | 10,5                      |
| Costa Rica               | 6,5            | 0,2            | 6,7             | 18,5           | 0,5            | 19,0            | 4,8            | 0,2            | 5,0            | 4,6            | 1,1            | 5,7            | 14,0                      |
| Malasia                  | 7,5            | 56,2           | 63,7            | 9,9            | 9,0            | 18,9            | 5,4            | 5,4            | 10,8           | 10,2           | 75,8           | 86,0           | 696,3                     |
| Panamá                   | 12,1           | 3,0            | 15,1            | 12,9           | 3,3            | 16,2            | 8,0            | 2,4            | 10,4           | 9,9            | 2,1            | 12,0           | 15,4                      |
| Irlanda                  | 0,1            | 12,6           | 12,7            | 0,5            | 9,9            | 10,4            | 0,2            | 5,2            | 5,4            | 0,7            | 13,3           | 14,0           | 159,3                     |
| Terr. Holandés Americano | 1,9            | 6,0            | 7,9             | 0,6            | 9,7            | 10,3            | 0,6            | 2,3            | 2,9            | 0,6            | 19,4           | 20,0           | 589,7                     |
| Kuwait                   | 11,5           | 0,0            | 11,5            | 9,0            | 0,0            | 9,0             | 9,0            | 0,0            | 9,0            | 0,0            | 0,0            | 0,0            | -100,0                    |
| Hungría                  | 10,0           | 1,8            | 11,8            | 4,3            | 4,6            | 8,9             | 1,8            | 2,2            | 4,0            | 1,2            | 5,0            | 6,2            | 55,0                      |
| República Dominicana     | 7,6            | 0,4            | 8,0             | 8,5            | 0,0            | 8,5             | 5,6            | 0,0            | 5,6            | 4,4            | 0,0            | 4,4            | -21,4                     |
| Luxemburgo               | 0,0            | 1,7            | 1,7             | 0,1            | 1,5            | 1,6             | 0,0            | 1,1            | 1,1            | 0,1            | 2,0            | 2,1            | 90,9                      |
| Camerún                  | 0,0            | 14,3           | 14,3            | 0,0            | 0,0            | 0,0             | 0,0            | 14,3           | 14,3           | 0,0            | 0,0            | 0,0            | -100,0                    |
| <b>Subtotal</b>          | <b>8.060,6</b> | <b>6.417,6</b> | <b>14.478,2</b> | <b>8.397,3</b> | <b>6.911,6</b> | <b>15.308,9</b> | <b>5.102,7</b> | <b>3.969,0</b> | <b>9.071,7</b> | <b>5.309,5</b> | <b>3.939,0</b> | <b>9.248,5</b> | <b>1,9</b>                |
| Otros países             | 132,1          | 316,6          | 448,7           | 183,0          | 360,5          | 543,5           | 91,2           | 189,8          | 281,0          | 137,4          | 139,9          | 277,3          | -1,3                      |
| <b>Total General (3)</b> | <b>8.192,7</b> | <b>6.734,2</b> | <b>14.926,9</b> | <b>8.580,3</b> | <b>7.272,1</b> | <b>15.852,4</b> | <b>5.193,9</b> | <b>4.158,8</b> | <b>9.352,7</b> | <b>5.446,9</b> | <b>4.078,9</b> | <b>9.525,8</b> | <b>1,9</b>                |

(1) Los países se ordenan de acuerdo al intercambio efectuado en 1990. Las exportaciones se valorizan FOB y las importaciones, CIF.

(2) Comprende principalmente Dubai y Abu-Dhabi.

(3) Las cifras globales de importaciones incluyen aquéllas efectuadas a través de las zonas francas.

En el Cuadro 2 se presentan cifras sobre el intercambio global efectuado con los principales socios comerciales de Chile, figurando en los primeros diez lugares: Estados Unidos (19,8%), Japón (14,2%), Alemania (7,7%), Brasil (6,2%), Argentina (4,1%), Francia (4,0%), Reino Unido (3,6%), Italia (3,1%), Holanda (2,9%) y España (2,9%).

El saldo total del intercambio comercial de Chile fue de US\$ 1.368,0 millones en enero-julio de 1991. El superávit con la CEE alcanzó a US\$ 980,2 millones, con Japón a US\$ 707,3 millones y con Estados Unidos a US\$ 176,5 millones, mientras que el saldo con los países de ALADI fue deficitario en US\$ 438,7 millones (Cuadro 3). Cabe señalar que, si se comparan las cifras de este último período con las del equivalente de 1990, se puede observar sólo una mejoría de nuestro comercio de 52,3% con Japón. Por otra parte, se observan deterioros de 23,2% con Estados Unidos, de 12,9% con los países de ALADI y de 3,6% con la CEE.

CUADRO 3

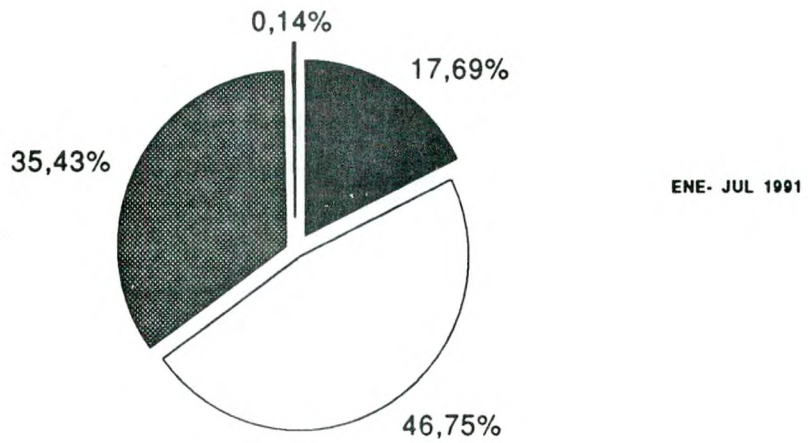

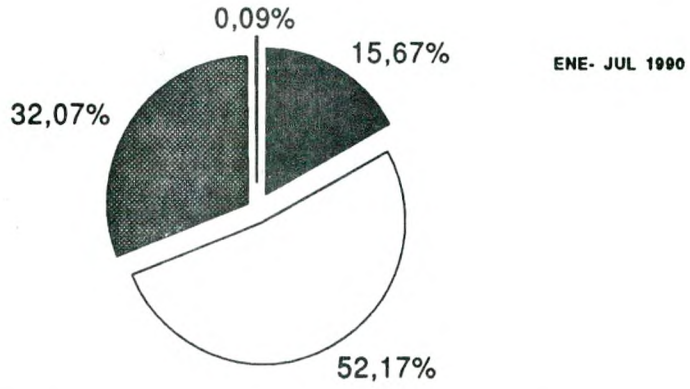
**SALDOS DEL INTERCAMBIO MANTENIDO CON PAISES Y ZONAS SELECCIONADAS (1)**  
(Millones de dólares)

| ZONA/PAIS          | 1986           | 1987           | 1988           | 1989           | 1990           | Ene-Jul<br>1990 | Ene-Jul<br>1991 | Variación<br>Ene-Jul<br>1991/1990 |
|--------------------|----------------|----------------|----------------|----------------|----------------|-----------------|-----------------|-----------------------------------|
| ALADI              | -47,2          | -114,8         | -484,6         | -794,6         | -716,8         | -388,5          | -438,7          | -12,9                             |
| Estados Unidos     | 273,7          | 367,4          | 391,1          | 108,1          | 95,8           | 229,7           | 176,5           | -23,2                             |
| CEE (2)            | 767,2          | 755,8          | 1.602,0        | 1.617,5        | 1.684,7        | 1.016,8         | 980,2           | -3,6                              |
| ASIA               | 297,5          | 295,2          | 804,2          | 894,4          | 1.313,7        | 758,6           | 968,8           | 27,7                              |
| (Japón)            | (123,7)        | (174,1)        | (489,4)        | (383,5)        | (819,8)        | (464,5)         | (707,3)         | 52,3                              |
| (Resto)            | (173,8)        | (121,1)        | (314,8)        | (510,9)        | (493,9)        | (294,1)         | (261,5)         | -11,1                             |
| <b>Subtotal</b>    | <b>1.291,2</b> | <b>1.303,6</b> | <b>2.312,7</b> | <b>1.825,4</b> | <b>2.377,4</b> | <b>1.616,6</b>  | <b>1.686,8</b>  | <b>4,3</b>                        |
| Otros países       | -225,7         | -225,0         | -188,0         | -366,9         | -1.069,2       | -581,5          | -318,8          | -45,2                             |
| <b>Total Saldo</b> |                |                |                |                |                |                 |                 |                                   |
| <b>Intercambio</b> | <b>1.065,5</b> | <b>1.078,6</b> | <b>2.124,7</b> | <b>1.458,5</b> | <b>1.308,2</b> | <b>1.035,1</b>  | <b>1.368,0</b>  | <b>32,2</b>                       |

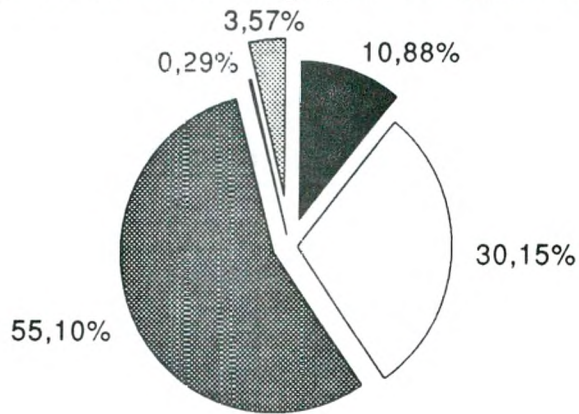
(1) Embarques de exportación FOB menos importaciones CIF, incluyendo zonas francas. Estos montos difieren de los saldos que se registran en la Balanza de Pagos, ya que en éstos se utiliza una metodología distinta.

(2) A partir de 1986, España y Portugal están incluidos en la CEE.

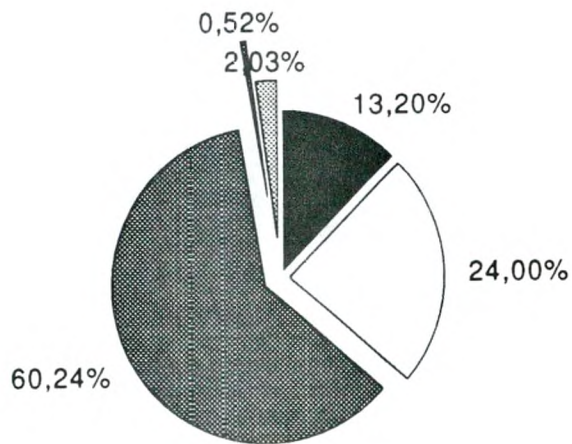

**EMBARQUES DE EXPORTACION CLASIFICADOS DE ACUERDO A LA CIU**  
 (Participación relativa de las distintas agrupaciones dentro del valor total)




**CLASIFICACION ECONOMICA POR DESTINO FINAL DE LAS IMPORTACIONES**  
 (Participaciones relativas de las distintas agrupaciones dentro del valor total)



ENE - JUL 1990



ENE - JUL 1991





## II. ESTUDIOS ESPECIALES



# INDICES DE PRECIOS, QUANTUM Y VALOR DE PRODUCTOS EXPORTADOS

**PERIODO:** Enero - Junio 1990 / Enero - Junio 1991

**BASE:** Enero - Junio 1990 = 100

## 1. Notas Metodológicas

- a) Las cifras estadísticas de Embarques de Exportación para enero-junio de 1990 y 1991, se han obtenido de las Declaraciones de Exportación e Informes de Variación de Valor legalizadas por el Servicio Nacional de Aduanas.
- b) Con fecha 1° de enero de 1990, se procedió a reagrupar los productos exportados según la Clasificación Internacional Industrial Uniforme (CIIU) y se adoptó el Sistema Armonizado de Asignación y Codificación de Mercancías (SA) en reemplazo de la Nomenclatura Arancelaria de Bruselas (NAB). Esta situación deberá tenerse en cuenta para relacionar los montos (miles de dólares) exportados asociados a cada agrupación, con los publicados anteriormente.
- c) En el cálculo de los Índices de Precios y Quántum se utilizaron las fórmulas de Paasche y Laspeyres, respectivamente, las cuales, al multiplicarse, coinciden con el Índice de Valor.
- d) La muestra de bienes exportados, en términos de valor, alcanzó una cobertura del 93% en los períodos analizados.
- e) Los Índices de Precios, Cantidad y Valor se entregan en 15 cuadros más un resumen, clasificados en Agricultura, Fruticultura, Ganadería, Silvicultura y Pesca Extractiva, Minería, Industria y otros, atendiendo a sus características más relevantes.

## 2. Análisis y Comentarios

Las exportaciones chilenas crecieron en 5,1% en enero-junio de 1991 respecto de igual período de 1990, al pasar de US\$ 4.471,4 millones a US\$ 4.701,0 millones.

La situación anterior se explica por el aumento de 1,9% en el volumen embarcado en dicho lapso, asociado a un incremento de 3,1% observado por los precios medios. Especial mención en este resultado corresponde al rubro "los demás", guarismo que registró un crecimiento de 4,8% y 6,1% en la cantidad embarcada y en los precios, respectivamente, traduciéndose ambos efectos en un mayor valor de 11,2%.

Los productos agropecuarios, frutícolas, ganadería, silvicultura y pesca extractiva experimentaron un crecimiento de 9,8% en términos de valor, al confrontar los embarques del primer semestre de 1991 con los efectuados en igual lapso de 1990, al pasar de US\$ 765,2 millones a US\$ 840,4 millones. En dicho resultado tiene gran incidencia el mayor

volumen embarcado en el rubro agricultura, fruticultura y ganadería (11,5%), así como también el alza generalizada observada en los precios, compensando positivamente el menor volumen embarcado del área silvicultura y pesca extractiva.

Por su parte, las exportaciones del sector minero descendieron durante el primer semestre del presente año, en términos de monto, un 4,2% respecto a igual lapso de 1990, producto de la caída de 2,3% en la cantidad embarcada y de una baja de los precios medios de 1,9%.

A su vez, las exportaciones del sector industrial mantuvieron un comportamiento positivo en enero-junio de 1991 con relación a enero-junio de 1990, al mejorar en 8,6% y 8,7% la cantidad embarcada y los precios medios, respectivamente. Esto se tradujo en un aumento de 18,0% del monto embarcado, alcanzando éste a US\$ 1.627,5 millones.

Lo expuesto anteriormente se fundamenta principalmente en crecimientos de 16,6% y 20,9% en los precios medios de los rubros "alimentos y alimentos forrajeros" y "productos químicos básicos y preparados, petróleo y derivados, caucho y plásticos".

A ello, habría que adicionar al mayor volumen exportado en bebidas, líquidos, alcoholes y tabacos; forestales y muebles de madera; productos metálicos, maquinarias, equipos, material eléctrico e instrumentos de medida; curtiembres, talabartería, cueros, pieles y calzados e industrias básicas de hierro, acero y metales no ferrosos cuyas variaciones fueron de 24,6%, 17,9%, 53,2%, 122,2% y 19,8%, respectivamente.

**Cuadro A**  
**INDICES DE PRECIOS, QUANTUM Y VALOR DE PRODUCTOS EXPORTADOS**  
 Periodo : ENERO - JUNIO 1990 / ENERO - JUNIO 1991  
 Base : ENERO - JUNIO 1990 = 100

|  | P90              | P91              | P90 Q91          | P91 Q91          | P90 Q91          | Precios 1/    | Quantum 2/    | Valor         |
|--|------------------|------------------|------------------|------------------|------------------|---------------|---------------|---------------|
| <b>100 AGRICULTURA, FRUITICULTURA, GANADERIA, SILVICULTURA Y PESCA EXTRACTIVA</b>        | <b>765.200</b>   | <b>840.400</b>   | <b>783.783</b>   | <b>840.400</b>   | <b>783.783</b>   | <b>107,22</b> | <b>102,43</b> | <b>109,83</b> |
| - Agricultura, fruticultura, y ganadería.  | 712.400          | 794.000          | 743.043          | 794.000          | 743.043          | 106,86        | 104,30        | 111,45        |
| - Madera en pie y extracción de madera   | 38.900           | 33.900           | 30.061           | 33.900           | 30.061           | 112,77        | 77,28         | 87,15         |
| - Pesca extractiva   | 13.900           | 12.500           | 10.679           | 12.500           | 10.679           | 117,05        | 76,83         | 89,93         |
| <b>200 MINERIA</b>   | <b>2.324.100</b> | <b>2.226.500</b> | <b>2.270.534</b> | <b>2.226.500</b> | <b>2.270.534</b> | <b>98,06</b>  | <b>97,70</b>  | <b>95,80</b>  |
| - Cobre  | 1.888.586        | 1.828.945        | 1.850.456        | 1.828.945        | 1.850.456        | 98,84         | 97,98         | 96,84         |
| - Resto de minería metálica y no metálica  | 435.514          | 397.555          | 420.078          | 397.555          | 420.078          | 94,64         | 96,46         | 91,28         |
| <b>300 INDUSTRIA</b>   | <b>1.378.900</b> | <b>1.627.500</b> | <b>1.497.219</b> | <b>1.627.500</b> | <b>1.497.219</b> | <b>108,70</b> | <b>108,58</b> | <b>118,03</b> |
| - Alimentos y Alimentos Forrajeros   | 591.100          | 704.500          | 604.200          | 704.500          | 604.200          | 116,60        | 102,22        | 119,18        |
| - Bebidas, Líquidos, Alcoholes y Tabaco  | 29.100           | 38.300           | 36.248           | 38.300           | 36.248           | 105,66        | 124,56        | 131,62        |
| - Textiles y Prendas de Vestir   | 36.000           | 39.200           | 39.013           | 39.200           | 39.013           | 100,48        | 108,37        | 108,89        |
| - Curtiembres, Talabarterías, Cueros y Pieles, Calzado                                   | 10.900           | 21.700           | 24.217           | 21.700           | 24.217           | 89,61         | 222,17        | 199,08        |
| - Forestales y Muebles de Madera   | 177.600          | 215.700          | 209.325          | 215.700          | 209.325          | 103,05        | 117,86        | 121,45        |
| - Papel Celulosa y Derivados   | 212.100          | 209.500          | 221.623          | 209.500          | 221.623          | 94,53         | 104,49        | 98,77         |
| - Prod. Químicos Básicos y Preparados, Petroleo y Derivados, Caucho y Plásticos          | 189.100          | 264.800          | 218.979          | 264.800          | 218.979          | 120,92        | 115,80        | 140,03        |
| - Industria de Productos Minerales no Metálicos  | 15.900           | 6.500            | 12.546           | 6.500            | 12.546           | 51,81         | 78,91         | 40,88         |
| - Industrias Básicas de Hierro y Acero,  | 30.200           | 36.300           | 36.168           | 36.300           | 36.168           | 100,36        | 119,76        | 120,20        |
| - Industrias Básicas de Metales no Ferroso   | 38.200           | 55.700           | 58.523           | 55.700           | 58.523           | 95,18         | 153,20        | 145,81        |
| - Productos Metálicos, Máquinarias, Equipos, Material Eléctrico e Instrumentos de Medida | 45.800           | 23.000           | 24.165           | 23.000           | 24.165           | 95,18         | 52,76         | 50,22         |
| - Material de Transporte   | 2.900            | 12.300           | 12.212           | 12.300           | 12.212           | 100,72        | 421,10        | 424,14        |
| - Industrias Manufactureras Varias   | 3.200            | 6.600            | 6.566            | 6.600            | 6.566            | 100,72        | 205,19        | 206,25        |
| <b>900 OTROS</b>   | <b>4.471.400</b> | <b>4.701.000</b> | <b>4.558.102</b> | <b>4.701.000</b> | <b>4.558.102</b> | <b>103,14</b> | <b>101,94</b> | <b>105,13</b> |
| - TOTAL DE LOS GRUPOS  | 1.888.586        | 1.828.945        | 1.850.456        | 1.828.945        | 1.850.456        | 98,84         | 97,98         | 96,84         |
| - COBRE  | 2.582.814        | 2.872.055        | 2.707.646        | 2.872.055        | 2.707.646        | 106,07        | 104,83        | 111,20        |
| - LOS DEMAS  | 4169457          | 4392696          | 432696           | 4392696          | 432696           | 3,14          | 1,94          | 5,13          |
| <b>% VARIACION ANUAL</b>   |                  |                  |                  |                  |                  |               |               |               |
| TOTAL EXPLICADO EN CANTIDAD Y VALOR  |                  |                  |                  |                  |                  |               |               |               |
| % DE REPRESENTATIVIDAD DEL TOTAL   |                  |                  |                  |                  |                  |               |               |               |
| EXPLICADO C/R AL TOTAL DE LOS GRUPOS   |                  |                  |                  |                  |                  |               |               |               |

INDICES:

- 1/ Precios de Paasche
- 2/ Quantum de Laspeyres
- 3/ Pn\*Qn = miles US\$  
 Pn-1\*Qn = miles US\$  
 Pn -1\*Qn -1 = miles US\$

**Clave 110** **CUADRO Nº 1**  
**AGRICULTURA, FRUTICULTURA Y GANADERIA**

| Principales Productos      | METODO DE CALCULO |               |         |               |               | INDICES       |               | Valor |
|----------------------------|-------------------|---------------|---------|---------------|---------------|---------------|---------------|-------|
|                            | P90               | P91Q91        | Q91     | P90Q91        | Precios       | Quantum       |               |       |
| <b>Leguminosas</b>         |                   |               |         |               |               |               |               |       |
| Frejol de consumo          | 27400             | 13100         | 26833   | 18890         | 69,35         | 68,94         | 47,81         |       |
| Frejol semilla             | 2400              | 2200          | 1805225 | 1805          | 121,88        | 75,21         | 91,67         |       |
| Lentejas                   | 100               | 800           | 963     | 755           | 105,96        | 755,00        | 800,00        |       |
| Garbanzos                  | 800               | 500           | 522     | 431           | 116,01        | 53,88         | 62,50         |       |
| Lupinos                    | 700               | 400           | 1964    | 440           | 90,91         | 62,86         | 57,14         |       |
| <b>Sub total explicado</b> | <b>31400</b>      | <b>17000</b>  |         | <b>22321</b>  | <b>76,16</b>  | <b>71,09</b>  | <b>54,14</b>  |       |
| <b>Hortalizas frescas</b>  |                   |               |         |               |               |               |               |       |
| Cebollas                   | 9800              | 13100         | 65527   | 13236         | 98,97         | 135,06        | 133,67        |       |
| Ajos                       | 4400              | 7600          | 5041    | 8272          | 91,88         | 188,00        | 172,73        |       |
| Esparragos                 | 1800              | 1200          | 67      | 591           | 203,05        | 32,83         | 66,67         |       |
| <b>Sub total explicado</b> | <b>16000</b>      | <b>21900</b>  |         | <b>22099</b>  | <b>99,10</b>  | <b>138,12</b> | <b>136,88</b> |       |
| <b>Cereales</b>            |                   |               |         |               |               |               |               |       |
| Avena                      | 600               | 300           | 1820    | 592           | 50,68         | 98,67         | 50,00         |       |
| Maiz                       | 12300             | 13500         | 10182   | 15466         | 87,29         | 125,74        | 109,76        |       |
| <b>Sub total explicado</b> | <b>12900</b>      | <b>13800</b>  |         | <b>16058</b>  | <b>85,94</b>  | <b>124,48</b> | <b>106,98</b> |       |
| <b>Fruta fresca</b>        |                   |               |         |               |               |               |               |       |
| Uvas                       | 370200            | 376600        | 401982  | 331233        | 113,70        | 89,47         | 101,73        |       |
| Manzanas                   | 85600             | 117600        | 320689  | 103262        | 113,89        | 120,63        | 137,38        |       |
| Peras                      | 35700             | 46500         | 110222  | 45301         | 102,65        | 126,89        | 130,25        |       |
| Damascos                   | 1000              | 1500          | 851     | 1408          | 106,53        | 140,80        | 150,00        |       |
| Cerezas                    | 4100              | 5000          | 1214    | 3776          | 132,42        | 92,10         | 121,95        |       |
| Ciruelas                   | 31100             | 39100         | 41573   | 37457         | 104,39        | 120,44        | 125,72        |       |
| Nectarines                 | 30200             | 32500         | 36003   | 30603         | 106,20        | 101,33        | 107,62        |       |
| Duraznos                   | 17300             | 23800         | 27588   | 22953         | 103,69        | 132,68        | 137,57        |       |
| Frambuesas                 | 9700              | 10300         | 2374    | 9679          | 106,42        | 99,78         | 106,19        |       |
| Kiwis                      | 25100             | 32500         | 39342   | 42214         | 76,99         | 168,18        | 129,48        |       |
| <b>Sub total explicado</b> | <b>610000</b>     | <b>685400</b> |         | <b>627886</b> | <b>109,16</b> | <b>102,93</b> | <b>112,36</b> |       |

(continuación CLAVE 110)

**Otros productos agrícolas**

|                              | P90  | Q90          | P90  | P91Q91       | Q91    | P90Q91       | Precios       | Quantum       | Valor         |
|------------------------------|------|--------------|------|--------------|--------|--------------|---------------|---------------|---------------|
| Orégano                      | 1221 | 700          | 800  | 800          | 675    | 824          | 97,09         | 117,71        | 114,29        |
| Flores frescas               | 3560 | 1100         | 1300 | 1300         | 375    | 1335         | 97,38         | 121,36        | 118,18        |
| Semillas de tomates          | 20,4 | 1900         | 2400 | 2400         | 62506  | 1275         | 188,24        | 67,11         | 126,32        |
| Semillas de otras hortalizas | 12,4 | 3700         | 6400 | 6400         | 480332 | 5956         | 107,45        | 160,97        | 172,97        |
| Semillas forrajeras          | 2    | 600          | 1400 | 1400         | 978861 | 1958         | 71,50         | 326,33        | 233,33        |
| Rosa mosqueta                | 1316 | 4400         | 6700 | 6700         | 4301   | 5660         | 118,37        | 128,64        | 152,27        |
| <b>Sub total explicado</b>   |      | <b>12400</b> |      | <b>19000</b> |        | <b>17008</b> | <b>111,71</b> | <b>137,16</b> | <b>153,23</b> |

**Animales vivos**

|                            |      |             |      |             |         |             |               |               |               |
|----------------------------|------|-------------|------|-------------|---------|-------------|---------------|---------------|---------------|
| Pollitos de un día         | 0,52 | 1400        | 1800 | 1800        | 3393525 | 1765        | 101,98        | 126,07        | 128,57        |
| <b>Sub total explicado</b> |      | <b>1400</b> |      | <b>1800</b> |         | <b>1765</b> | <b>101,98</b> | <b>126,07</b> | <b>128,57</b> |

**Productos Pecuarios**

|                                      |      |              |      |             |       |              |              |              |              |
|--------------------------------------|------|--------------|------|-------------|-------|--------------|--------------|--------------|--------------|
| Miel de abejas                       | 873  | 1500         | 1900 | 1900        | 1621  | 1415         | 134,28       | 94,33        | 126,67       |
| Huevos fértiles y de consumo         | 1549 | 200          | 800  | 800         | 692   | 1072         | 74,63        | 536,00       | 400,00       |
| Pelos de conejo sin cardar ni peinar | 20   | 2700         | 1400 | 1400        | 70053 | 1401         | 99,93        | 51,89        | 51,85        |
| Lana sucia de oveja                  | 1715 | 9500         | 5400 | 5400        | 4700  | 8061         | 66,99        | 84,85        | 56,84        |
| <b>Sub total explicado</b>           |      | <b>13900</b> |      | <b>9500</b> |       | <b>11949</b> | <b>79,50</b> | <b>85,96</b> | <b>68,35</b> |

**Total explicado**

|                               |  |               |  |               |  |               |               |               |               |
|-------------------------------|--|---------------|--|---------------|--|---------------|---------------|---------------|---------------|
| Restante                      |  | 698000        |  | 768400        |  | 719086        |               |               |               |
| <b>Total agregación mayor</b> |  | <b>14400</b>  |  | <b>25600</b>  |  | <b>23957</b>  |               |               |               |
|                               |  | <b>712400</b> |  | <b>794000</b> |  | <b>743043</b> | <b>106,86</b> | <b>104,30</b> | <b>111,45</b> |

**CUADRO Nº 2**  
**MADERA EN PIE Y EXTRACCION DE MADERA**

| Principales Productos                       | METODO DE CALCULO |              |        | INDICES      |               |              | Valor        |
|---|-------------------|--------------|--------|--------------|---------------|--------------|--------------|
|   | P90               | P91Q91       | Q91    | P90Q91       | Precios       | Quantum      |              |
| <b>Madera en pie y extracción de madera</b> |                   |              |        |              |               |              |              |
| Corteza de Quillay                          | 300               | 400          | 383    | 319          | 125,39        | 106,33       | 133,33       |
| Rollizos de pino insigne                    | 25800             | 20000        | 389511 | 17918        | 111,62        | 69,45        | 77,52        |
| Rollizos para pulpa                         | 12100             | 12300        | 275896 | 10760        | 114,31        | 88,93        | 101,65       |
| <b>Total explicado</b>                      | <b>38200</b>      | <b>32700</b> |        | <b>28997</b> |               |              |              |
| Restante                                    | 700               | 1200         |        | 1064         |               |              |              |
| <b>Total agregación mayor</b>               | <b>38900</b>      | <b>33900</b> |        | <b>30061</b> | <b>112,77</b> | <b>77,28</b> | <b>87,15</b> |

**CUADRO Nº 3**  
**PESCA EXTRACTIVA**

| Principales Productos           | METODO DE CALCULO |              |      | INDICES      |               |              | Valor        |
|---------------------------------|-------------------|--------------|------|--------------|---------------|--------------|--------------|
|                                 | P90               | P91Q91       | Q91  | P90Q91       | Precios       | Quantum      |              |
| <b>Pesca extractiva</b>         |                   |              |      |              |               |              |              |
| <b>Otros productos del mar</b>  |                   |              |      |              |               |              |              |
| Gracilarias, iridaea y lessonia | 7000              | 5100         | 9787 | 4864         | 104,85        | 69,49        | 72,86        |
| Gellidium                       | 600               | 700          | 385  | 707          | 99,01         | 117,83       | 116,67       |
| Las demás                       | 6200              | 6700         | 7635 | 5108         | 131,17        | 82,39        | 108,06       |
| <b>Total explicado</b>          | <b>13800</b>      | <b>12500</b> |      | <b>10679</b> |               |              |              |
| Restante                        | 100               | 0            |      | 0            |               |              |              |
| <b>Total agregación mayor</b>   | <b>13900</b>      | <b>12500</b> |      | <b>10679</b> | <b>117,05</b> | <b>76,83</b> | <b>89,93</b> |



**CUADRO Nº 4**  
**MINERIA**

| Clave 200 | Principales Productos                 | METODO DE CALCULO |                |         |                | INDICES      |               |               |
|-----------|---------------------------------------|-------------------|----------------|---------|----------------|--------------|---------------|---------------|
|           |                                       | P90               | P91Q91         | Q91     | P90Q91         | Precios      | Quantum       | Valor         |
|           | <b>Minería</b>                        |                   |                |         |                |              |               |               |
|           | <b>Otros productos mineros</b>        |                   |                |         |                |              |               |               |
|           | Boratos naturales en bruto            | 500               | 300            | 2831    | 277            | 108,30       | 55,40         | 60,00         |
|           | Hierro a granel                       | 19400             | 25900          | 1868000 | 22416          | 115,54       | 115,55        | 133,51        |
|           | Hierro pelletizado                    | 52200             | 60900          | 2115000 | 54990          | 110,75       | 105,34        | 116,67        |
|           | Oxido de molibdeno                    | 41300             | 46800          | 8173    | 53623          | 87,28        | 129,84        | 113,32        |
|           | Yodo                                  | 34000             | 25600          | 2796    | 43811          | 58,43        | 128,86        | 75,29         |
|           | Trióxido de Arsénico                  | 1000              | 1300           | 3261    | 1083           | 120,04       | 108,30        | 130,00        |
|           | Sulfato de Sodio                      | 900               | 600            | 4223    | 532            | 112,78       | 59,11         | 66,67         |
|           | Carbonato de Litio                    | 11000             | 12800          | 4225    | 11876          | 107,78       | 107,96        | 116,36        |
|           | Salitre Sódico                        | 22100             | 17500          | 155028  | 16278          | 107,51       | 73,66         | 79,19         |
|           | Salitre Potásico                      | 14500             | 13500          | 84991   | 12749          | 105,89       | 87,92         | 93,10         |
|           | Plata Metálica                        | 47900             | 28000          | 201811  | 44398          | 63,07        | 92,69         | 58,46         |
|           | Oro Metálico                          | 55900             | 49100          | 4075    | 52074          | 94,29        | 93,16         | 87,84         |
|           | Metal Doré                            | 29900             | 58400          | 5198    | 46179          | 126,46       | 154,44        | 195,32        |
|           | Ferro Molibdeno                       | 11300             | 14800          | 2164    | 16905          | 87,55        | 149,60        | 130,97        |
|           | <b>Sub total explicado</b>            | <b>341900</b>     | <b>355500</b>  |         | <b>377191</b>  | <b>94,25</b> | <b>110,32</b> | <b>103,98</b> |
|           | <b>Cobre</b>                          |                   |                |         |                |              |               |               |
|           | Minerales de cobre y sus concentrados | 206958            | 378115         | 228632  | 359867         | 105,07       | 173,88        | 182,70        |
|           | Cobre Metálico                        | 1677728           | 1449030        | 622564  | 1488551        | 97,35        | 88,72         | 86,37         |
|           | Chatarra de Cobre                     | 3900              | 1800           | 867     | 2038           | 88,32        | 52,26         | 46,15         |
|           | <b>Sub total explicado</b>            | <b>1888586</b>    | <b>1828945</b> |         | <b>1850456</b> | <b>98,84</b> | <b>97,98</b>  | <b>96,84</b>  |
|           | <b>Total explicado</b>                | <b>2230486</b>    | <b>2184445</b> |         | <b>2227647</b> |              |               |               |
|           | Restante                              | 93614             | 42055          |         | 42887          |              |               |               |
|           | <b>Total agregación mayor</b>         | <b>2324100</b>    | <b>2226500</b> |         | <b>2270534</b> | <b>98,06</b> | <b>97,70</b>  | <b>95,80</b>  |

**CUADRO Nº 5**  
**ALIMENTOS Y ALIMENTOS FORRAJEROS.**

Clave 311 - 312

| Principales Productos  | METODO DE CALCULO |               |       |               | INDICES       |               |               |
|--|-------------------|---------------|-------|---------------|---------------|---------------|---------------|
|  | P90               | P91Q91        | Q91   | P90Q91        | Precios       | Quantum       | Valor         |
| <b>Pescados frescos, enfriados, congelados, en salmuera y ahumados</b> |                   |               |       |               |               |               |               |
| Albacora   | 17000             | 22600         | 3532  | 18818         | 120,10        | 110,69        | 132,94        |
| Mero o bacalao   | 9700              | 10200         | 2217  | 10203         | 99,97         | 105,19        | 105,15        |
| Merluza  | 54000             | 59500         | 23309 | 45150         | 131,78        | 83,61         | 110,19        |
| Salmón   | 63600             | 96400         | 19377 | 91614         | 105,22        | 144,05        | 151,57        |
| Truchas  | 10100             | 16600         | 3789  | 14538         | 114,18        | 143,94        | 164,36        |
| Los demás pescados   | 17700             | 18200         | 9869  | 17152         | 106,11        | 96,90         | 102,82        |
| Huevos de pescado  | 600               | 500           | 109   | 427           | 117,10        | 71,17         | 83,33         |
| En salmuera y ahumados   | 4000              | 3100          | 504   | 1082          | 286,51        | 27,05         | 77,50         |
| <b>Sub total explicado</b>   | <b>176700</b>     | <b>227100</b> |       | <b>198984</b> | <b>114,13</b> | <b>112,61</b> | <b>128,52</b> |
| <b>Moluscos frescos o congelados</b>                                   |                   |               |       |               |               |               |               |
| Almejas  | 200               | 1500          | 376   | 1362          | 110,13        | 681,00        | 750,00        |
| Locos  | 200               | 80            | 7     | 61            | 131,15        | 30,50         | 40,00         |
| Caracoles  | 600               | 400           | 80    | 279           | 143,37        | 46,50         | 66,67         |
| Ostiones   | 1500              | 1200          | 112   | 940           | 127,66        | 62,67         | 80,00         |
| Los demás moluscos   | 5300              | 5900          | 3921  | 5866          | 100,58        | 110,68        | 111,32        |
| <b>Sub total explicado</b>   | <b>7800</b>       | <b>9080</b>   |       | <b>8508</b>   | <b>106,72</b> | <b>109,08</b> | <b>116,41</b> |
| <b>Moluscos preparados y conservados</b>                               |                   |               |       |               |               |               |               |
| Almejas  | 3900              | 5100          | 1053  | 4792          | 106,43        | 122,87        | 130,77        |
| Locos  | 200               | 1100          | 98    | 1031          | 106,69        | 515,50        | 550,00        |
| Caracoles  | 300               | 800           | 145   | 701           | 114,12        | 233,67        | 266,67        |
| Machas   | 4900              | 3300          | 704   | 2928          | 112,70        | 59,76         | 67,35         |
| Los demás moluscos   | 11100             | 12900         | 2535  | 10672         | 120,88        | 96,14         | 116,22        |
| <b>Sub total explicado</b>   | <b>20400</b>      | <b>23200</b>  |       | <b>20124</b>  | <b>115,29</b> | <b>98,65</b>  | <b>113,73</b> |

(continuación clave 311-312)

|  | P90           | Q90 | P90   | P91Q91        | Q91    | P90Q91        | Precios       | Quantum       | Valor         |
|--|---------------|-----|-------|---------------|--------|---------------|---------------|---------------|---------------|
| <b>Crustáceos en conserva</b>                                    |               |     |       |               |        |               |               |               |               |
| Centolla y Centollón   | 1800          |     | 21592 | 2100          | 101    | 2181          | 96,29         | 121,17        | 116,67        |
| Jaibas   | 600           |     | 9479  | 500           | 51     | 483           | 103,52        | 80,50         | 83,33         |
| <b>Sub total explicado</b>                                       | <b>2400</b>   |     |       | <b>2600</b>   |        | <b>2664</b>   | <b>97,60</b>  | <b>111,00</b> | <b>108,33</b> |
| <b>Crustáceos congelados sin caparazón</b>                       |               |     |       |               |        |               |               |               |               |
| Camarones  | 4600          |     | 7639  | 5000          | 578    | 4415          | 113,25        | 95,98         | 108,70        |
| Langostinos  | 1900          |     | 8456  | 3400          | 361    | 3053          | 111,37        | 160,68        | 178,95        |
| <b>Sub total explicado</b>                                       | <b>6500</b>   |     |       | <b>8400</b>   |        | <b>7468</b>   | <b>112,48</b> | <b>114,89</b> | <b>129,23</b> |
| <b>Conservas de pescados</b>                                     |               |     |       |               |        |               |               |               |               |
| De Sardinas  | 9300          |     | 987   | 5100          | 5280   | 5211          | 97,87         | 56,03         | 54,84         |
| De Jurel   | 6700          |     | 870   | 9500          | 11605  | 10096         | 94,10         | 150,69        | 141,79        |
| Los demás pescados   | 1700          |     | 1344  | 2700          | 1608   | 2161          | 124,94        | 127,12        | 158,82        |
| <b>Sub total explicado</b>                                       | <b>17700</b>  |     |       | <b>17300</b>  |        | <b>17468</b>  | <b>99,04</b>  | <b>98,69</b>  | <b>97,74</b>  |
| <b>Otros productos del mar frescos, congelados o conservados</b> |               |     |       |               |        |               |               |               |               |
| Erizos conservados   | 1700          |     | 11296 | 4000          | 332    | 3750          | 106,67        | 220,59        | 235,29        |
| <b>Sub total explicado</b>                                       | <b>1700</b>   |     |       | <b>4000</b>   |        | <b>3750</b>   | <b>106,67</b> | <b>220,59</b> | <b>235,29</b> |
| <b>Otros productos del mar</b>                                   |               |     |       |               |        |               |               |               |               |
| Aceite de pescado  | 8300          |     | 165   | 14400         | 56610  | 9341          | 154,16        | 112,54        | 173,49        |
| Harina de pescado  | 195600        |     | 385   | 214600        | 447760 | 172388        | 124,49        | 88,13         | 109,71        |
| <b>Sub total explicado</b>                                       | <b>203900</b> |     |       | <b>229000</b> |        | <b>181729</b> | <b>126,01</b> | <b>89,13</b>  | <b>112,31</b> |

(continuación clave 311-312)

| Del Agro   | P90 Q90      | P90  | P91Q91        | Q91    | P90Q91        | Precios       | Quantum       | Valor         |
|--|--------------|------|---------------|--------|---------------|---------------|---------------|---------------|
| Callampas deshidratadas  | 600          | 3178 | 700           | 238    | 756           | 92,59         | 126,00        | 116,67        |
| Legumbres y hortalizas congeladas                                | 2900         | 1648 | 4600          | 3683   | 6070          | 75,78         | 209,31        | 158,62        |
| Legumbres y hortalizas en salmuera                               | 2700         | 1066 | 1600          | 1744   | 1859          | 86,07         | 68,85         | 59,26         |
| Almendras sin cáscara  | 300          | 3802 | 700           | 168    | 639           | 109,55        | 213,00        | 233,33        |
| Nueces sin cáscara   | 200          | 4623 | 300           | 48     | 222           | 135,14        | 111,00        | 150,00        |
| Pimentón deshidratado  | 6000         | 4188 | 7400          | 1465   | 6135          | 120,62        | 102,25        | 123,33        |
| Pasas  | 7900         | 964  | 9000          | 8869   | 8550          | 105,26        | 108,23        | 113,92        |
| Moras congeladas sin azucar                                      | 2300         | 697  | 5400          | 6274   | 4373          | 123,49        | 190,13        | 234,78        |
| Frutillas congeladas sin azucar                                  | 1600         | 1009 | 1500          | 1361   | 1373          | 109,25        | 85,81         | 93,75         |
| Otras frutas congeladas sin azucar                               | 8000         | 1026 | 12400         | 10303  | 10571         | 117,30        | 132,14        | 155,00        |
| Ciruelas deshidratadas   | 3300         | 1050 | 2600          | 2202   | 2312          | 112,46        | 70,06         | 78,79         |
| Manzanas deshidratadas   | 2500         | 2317 | 2400          | 815    | 1888          | 127,12        | 75,52         | 96,00         |
| Cerezas sulfitadas   | 900          | 1587 | 1300          | 766    | 1216          | 106,91        | 135,11        | 144,44        |
| Pulpa de frutas  | 2200         | 842  | 4100          | 4418   | 3720          | 110,22        | 169,09        | 186,36        |
| Conservas de durazno   | 6400         | 756  | 10400         | 11509  | 8701          | 119,53        | 135,95        | 162,50        |
| Conservas de tomate  | 7200         | 531  | 4100          | 7664   | 4070          | 100,74        | 56,53         | 56,94         |
| Jugos de Manzanas  | 8400         | 845  | 23800         | 15621  | 13200         | 180,30        | 157,14        | 283,33        |
| Purés y jugos de tomate  | 29900        | 965  | 27100         | 32505  | 31367         | 86,40         | 104,91        | 90,64         |
| Legumbres y hortalizas conservadas s/<br>vinagre y ácido acético | 800          | 1211 | 500           | 320    | 388           | 128,87        | 48,50         | 62,50         |
| <b>Sub total explicado</b>                                       | <b>94100</b> |      | <b>119900</b> |        | <b>107410</b> | <b>111,63</b> | <b>114,14</b> | <b>127,42</b> |
| <b>Carnes y Despojos</b>   |              |      |               |        |               |               |               |               |
| Carnes de ovino  | 4500         | 1440 | 2600          | 1716   | 2471          | 105,22        | 54,91         | 57,78         |
| Carnes de pollo  | 3400         | 1326 | 6700          | 4231   | 5610          | 119,43        | 165,00        | 197,06        |
| Tripas saladas de equinos, etc.                                  | 600          | 3,8  | 500           | 143155 | 544           | 91,91         | 90,67         | 83,33         |
| <b>Sub total explicado</b>                                       | <b>8500</b>  |      | <b>9800</b>   |        | <b>8625</b>   | <b>113,62</b> | <b>101,47</b> | <b>115,29</b> |
| <b>Productos del Agro para<br/>la alimentación animal</b>        |              |      |               |        |               |               |               |               |
| Cosetas de remolacha   | 7100         | 137  | 5200          | 38244  | 5239          | 99,26         | 73,79         | 73,24         |
| <b>Sub total explicado</b>                                       | <b>7100</b>  |      | <b>5200</b>   |        | <b>5239</b>   | <b>99,26</b>  | <b>73,79</b>  | <b>73,24</b>  |

(continuación clave 311-312)

|                                   | P90           | Q90 | P90  | P91Q91        | Q91    | P90Q91        | Precios       | Quantum       | Valor         |
|-----------------------------------|---------------|-----|------|---------------|--------|---------------|---------------|---------------|---------------|
| <b>Leche en polvo y derivados</b> |               |     |      |               |        |               |               |               |               |
| Leche                             | 100           |     | 3243 | 800           | 356    | 1155          | 69,26         | 1155,00       | 800,00        |
| Otros (yogurt, mantequilla)       | 400           |     | 1132 | 1000          | 700    | 792           | 126,26        | 198,00        | 250,00        |
| <b>Sub total explicado</b>        | <b>500</b>    |     |      | <b>1800</b>   |        | <b>1947</b>   | <b>92,45</b>  | <b>389,40</b> | <b>360,00</b> |
| <b>Otros Productos</b>            |               |     |      |               |        |               |               |               |               |
| Caramelos                         | 1800          |     | 1385 | 4700          | 2740   | 3795          | 123,85        | 210,83        | 261,11        |
| Chocolates                        | 1500          |     | 2379 | 3900          | 1116   | 2655          | 146,89        | 177,00        | 260,00        |
| Galletas dulces                   | 500           |     | 1619 | 1400          | 882    | 1428          | 98,04         | 285,60        | 280,00        |
| Levaduras                         | 900           |     | 2207 | 1000          | 408    | 900           | 111,11        | 100,00        | 111,11        |
| Sal marina y de mesa              | 2600          |     | 8    | 2700          | 323525 | 2588          | 104,33        | 99,54         | 103,85        |
| <b>Sub total explicado</b>        | <b>7300</b>   |     |      | <b>13700</b>  |        | <b>11366</b>  | <b>120,53</b> | <b>155,70</b> | <b>187,67</b> |
| <b>Pieles sin curtir</b>          |               |     |      |               |        |               |               |               |               |
| De caprinos                       | 200           |     | 8851 | 200           | 23     | 204           | 98,04         | 102,00        | 100,00        |
| De oveja con su lana              | 1100          |     | 2510 | 300           | 294    | 738           | 40,65         | 67,09         | 27,27         |
| <b>Sub total explicado</b>        | <b>1300</b>   |     |      | <b>500</b>    |        | <b>942</b>    | <b>53,08</b>  | <b>72,46</b>  | <b>38,46</b>  |
| <b>Total explicado</b>            | <b>549571</b> |     |      | <b>663351</b> |        | <b>568927</b> |               |               |               |
| Restante                          | 41529         |     |      | 41149         |        | 35292         |               |               |               |
| <b>Total agregación mayor</b>     | <b>591100</b> |     |      | <b>704500</b> |        | <b>604219</b> | <b>116,60</b> | <b>102,22</b> | <b>119,18</b> |

**Clave 313 - 314** CUADRO Nº 6  
BEBIDAS, LIQUIDOS, ALCOHOLES Y TABACO  
 INDICES

| Principales Productos               | METODO DE CALCULO |              |        |              | INDICES       |               |               |
|-------------------------------------|-------------------|--------------|--------|--------------|---------------|---------------|---------------|
|                                     | P90               | P91Q91       | Q91    | P90Q91       | Precios       | Quantum       | Valor         |
| <b>Bebidas, alcoholes y tabacos</b> |                   |              |        |              |               |               |               |
| Vino embotellado                    | 14000             | 22000        | 119197 | 20979        | 104,87        | 149,85        | 157,14        |
| Los demás vinos                     | 3700              | 8700         | 119859 | 7671         | 113,41        | 207,32        | 235,14        |
| Vinos espumosos                     | 300               | 500          | 2254   | 561          | 89,13         | 187,00        | 166,67        |
| <b>Sub total explicado</b>          | <b>18000</b>      | <b>31200</b> |        | <b>29211</b> | <b>106,81</b> | <b>162,28</b> | <b>173,33</b> |
| <b>Otros</b>                        |                   |              |        |              |               |               |               |
| Cebada malteada                     | 9900              | 4700         | 13130  | 4766         | 98,62         | 48,14         | 47,47         |
| <b>Sub total explicado</b>          | <b>9900</b>       | <b>4700</b>  |        | <b>4766</b>  | <b>98,62</b>  | <b>48,14</b>  | <b>47,47</b>  |
| <b>Total explicado</b>              | <b>27900</b>      | <b>35900</b> |        | <b>33977</b> |               |               |               |
| Restante                            | 1200              | 2400         |        | 2271         |               |               |               |
| <b>Total agregación mayor</b>       | <b>29100</b>      | <b>38300</b> |        | <b>36248</b> | <b>105,66</b> | <b>124,56</b> | <b>131,62</b> |

**Clave 321 - 322** CUADRO Nº 7  
TEXTILES Y PRENDAS DE VESTIR  
 INDICES

| Principales Productos                   | METODO DE CALCULO |              |     |              | INDICES      |               |               |
|---|-------------------|--------------|-----|--------------|--------------|---------------|---------------|
|   | P90               | P91Q91       | Q91 | P90Q91       | Precios      | Quantum       | Valor         |
| <b>Textiles y prendas de vestir</b>     |                   |              |     |              |              |               |               |
| Lana lavada                             | 1600              | 300          | 152 | 399          | 75,19        | 24,94         | 18,75         |
| Lana cardada o peinada para hilar       | 2700              | 2000         | 873 | 3362         | 59,49        | 124,52        | 74,07         |
| Telas de lana                           | 1900              | 3300         | 142 | 3301         | 99,97        | 173,74        | 173,68        |
| Mescillas ("denim")                     | 1400              | 2800         | 721 | 2470         | 113,36       | 176,43        | 200,00        |
| Hilados de lino                         | 3000              | 1000         | 78  | 1124         | 88,97        | 37,47         | 33,33         |
| Telas de fibras sintéticas discontinuas | 4000              | 5900         | 620 | 6475         | 91,12        | 161,88        | 147,50        |
| Sacos de polipropileno                  | 400               | 600          | 253 | 693          | 86,58        | 173,25        | 150,00        |
| <b>Sub total explicado</b>              | <b>15000</b>      | <b>15900</b> |     | <b>17824</b> | <b>89,21</b> | <b>118,83</b> | <b>106,00</b> |

(continuación clave 321-322)

|                               | P90          | Q90 | P90   | P91Q91       | Q91 | P90Q91       | Precios       | Quantum       | Valor         |
|-------------------------------|--------------|-----|-------|--------------|-----|--------------|---------------|---------------|---------------|
| <b>De tejido de punto</b>     |              |     |       |              |     |              |               |               |               |
| Prendas de vestir interiores  | 300          |     | 42380 | 300          | 21  | 890          | 33,71         | 296,67        | 100,00        |
| Prendas de vestir exteriores  | 1600         |     | 19393 | 2100         | 86  | 1668         | 125,90        | 104,25        | 131,25        |
| <b>Sub total explicado</b>    | <b>1900</b>  |     |       | <b>2400</b>  |     | <b>2558</b>  | <b>93,82</b>  | <b>134,63</b> | <b>126,32</b> |
| <b>De tejido plano</b>        |              |     |       |              |     |              |               |               |               |
| Prendas de vestir interiores  | 700          |     | 26726 | 600          | 19  | 508          | 118,11        | 72,57         | 85,71         |
| Prendas de vestir exteriores  | 13900        |     | 12723 | 12100        | 783 | 9962         | 121,46        | 71,67         | 87,05         |
| <b>Sub total explicado</b>    | <b>14600</b> |     |       | <b>12700</b> |     | <b>10470</b> | <b>121,30</b> | <b>71,71</b>  | <b>86,99</b>  |
| <b>Total explicado</b>        | <b>31500</b> |     |       | <b>31000</b> |     | <b>30852</b> |               |               |               |
| Restante                      | 4500         |     |       | 8200         |     | 8161         |               |               |               |
| <b>Total agregación mayor</b> | <b>36000</b> |     |       | <b>39200</b> |     | <b>39013</b> | <b>100,48</b> | <b>108,37</b> | <b>108,89</b> |

**CLAVE 323 - 324** CUADRO Nº 8  
CURTIEMBRES, TALABARTERIA, CUEROS Y PIELES, CALZADO  
INDICES  
METODO DE CALCULO

|  | P90          | Q90 | P90  | P91Q91       | Q91     | P90Q91       | Precios      | Quantum       | Valor         |
|--|--------------|-----|------|--------------|---------|--------------|--------------|---------------|---------------|
| Principales Productos  |              |     |      |              |         |              |              |               |               |
| <b>Curtiembres, Talabarteria, Cueros y Pielés, Calzados.</b> |              |     |      |              |         |              |              |               |               |
| Cueros de vacunos curtidos                                   | 500          |     | 2692 | 1200         | 223     | 600          | 200,00       | 120,00        | 240,00        |
| Artículos de cuero   | 100          |     | 4    | 300          | 156350  | 625          | 48,00        | 625,00        | 300,00        |
| Calzados   | 10000        |     | 8    | 19200        | 2642131 | 21137        | 90,84        | 211,37        | 192,00        |
| <b>Total explicado</b>                                       | <b>10600</b> |     |      | <b>19500</b> |         | <b>21762</b> |              |               |               |
| Restante   | 300          |     |      | 2200         |         | 2455         |              |               |               |
| <b>Total agregación mayor</b>                                | <b>10900</b> |     |      | <b>21700</b> |         | <b>24217</b> | <b>89,61</b> | <b>222,17</b> | <b>199,08</b> |

**CUADRO Nº 9****CLAVE 330****FORESTALES Y MUEBLES DE MADERA**

| Principales Productos                 | METODO DE CALCULO |               |         | INDICES       |               |               |               |
|---------------------------------------|-------------------|---------------|---------|---------------|---------------|---------------|---------------|
|                                       | P90               | P91Q91        | Q91     | P90Q91        | Precios       | Quantum       | Valor         |
| <b>Forestales y muebles de madera</b> |                   |               |         |               |               |               |               |
| Basas de pino insigne                 | 10900             | 7300          | 61987   | 7314          | 99,81         | 67,10         | 66,97         |
| Madera aserrada de pino insigne       | 63300             | 80100         | 652559  | 81570         | 98,20         | 128,86        | 126,54        |
| Maderas aserradas no coníferas        | 5100              | 6200          | 21986   | 4925          | 125,89        | 96,57         | 121,57        |
| Tableros de madera                    | 5200              | 10700         | 6791527 | 8150          | 131,29        | 156,73        | 205,77        |
| Chips de madera                       | 46600             | 71600         | 1375756 | 68788         | 104,09        | 147,61        | 153,65        |
| Maderas cepilladas, ranuradas         | 9000              | 7100          | 9634    | 5462          | 129,99        | 60,69         | 78,89         |
| Monturas y mangos para herram.        | 3400              | 500           | 573     | 2713          | 18,43         | 79,79         | 14,71         |
| Maderas llamadas artificiales         | 1800              | 2200          | 10694   | 2075          | 106,02        | 115,28        | 122,22        |
| Maderas contrachapadas                | 800               | 3200          | 5284    | 2933          | 109,10        | 366,63        | 400,00        |
| Pallets                               | 10500             | 2500          | 964895  | 2509          | 99,64         | 23,90         | 23,81         |
| Obras de carpintería                  | 2300              | 3200          | 3712    | 2932          | 109,14        | 127,48        | 139,13        |
| Palitos para dulces y helados         | 800               | 900           | 785     | 758           | 118,73        | 94,75         | 112,50        |
| Muebles de madera                     | 4500              | 7400          | 270973  | 6774          | 109,24        | 150,53        | 164,44        |
| <b>Total explicado</b>                | <b>164200</b>     | <b>202900</b> |         | <b>196903</b> |               |               |               |
| Restante                              | 13400             | 12800         |         | 12422         |               |               |               |
| <b>Total agregación mayor</b>         | <b>177600</b>     | <b>215700</b> |         | <b>209325</b> | <b>103,05</b> | <b>117,86</b> | <b>121,45</b> |

**CUADRO Nº 10****PAPEL, CELULOSA Y DERIVADOS**

| Principales Productos                | METODO DE CALCULO |               |        | INDICES       |              |               |              |
|--------------------------------------|-------------------|---------------|--------|---------------|--------------|---------------|--------------|
|                                      | P90               | P91Q91        | Q91    | P90Q91        | Precios      | Quantum       | Valor        |
| <b>Papel, celulosas y derivados</b>  |                   |               |        |               |              |               |              |
| Celulosa cruda                       | 61400             | 47800         | 109465 | 41816         | 114,31       | 68,10         | 77,85        |
| Celulosa blanqueada y semiblanqueada | 100300            | 94400         | 169039 | 116130        | 81,29        | 115,78        | 94,12        |
| Papel para periódico                 | 31300             | 37000         | 59930  | 32962         | 112,25       | 105,31        | 118,21       |
| Papel para fabricar tarjetas         | 1600              | 2100          | 1993   | 2246          | 93,50        | 140,38        | 131,25       |
| Pañales y paños higiénicos           | 3400              | 5900          | 1912   | 5139          | 114,81       | 151,15        | 173,53       |
| <b>Sub total explicado</b>           | <b>198000</b>     | <b>187200</b> |        | <b>198293</b> | <b>94,41</b> | <b>100,15</b> | <b>94,55</b> |



(continuación clave 340)

|                               | P90  | Q90           | P90           | P91Q91        | Q91  | P90Q91        | Precios      | Quantum       | Valor         |
|-------------------------------|------|---------------|---------------|---------------|------|---------------|--------------|---------------|---------------|
| <b>Artículos de impresión</b> |      |               |               |               |      |               |              |               |               |
| Libros                        | 7625 | 2500          | 2800          | 2800          | 605  | 4613          | 60,70        | 184,52        | 112,00        |
| Diarios y publicaciones       | 3358 | 3500          | 8400          | 8400          | 2077 | 6975          | 120,43       | 199,29        | 240,00        |
| <b>Sub total explicado</b>    |      | <b>6000</b>   | <b>11200</b>  | <b>11200</b>  |      | <b>11588</b>  | <b>96,65</b> | <b>193,13</b> | <b>186,67</b> |
| <b>Total explicado</b>        |      | <b>204000</b> | <b>198400</b> | <b>198400</b> |      | <b>209881</b> |              |               |               |
| Restante                      |      | 8100          | 11100         | 11100         |      | 11742         |              |               |               |
| <b>Total agregación mayor</b> |      | <b>212100</b> | <b>209500</b> | <b>209500</b> |      | <b>221623</b> | <b>94,53</b> | <b>104,49</b> | <b>98,77</b>  |

**Clave 350** **CUADRO N° 11**  
**PRODUCTOS QUIMICOS BASICOS Y PREPARADOS, PETROLEO Y DERIVADOS,**  
**CAUCHO Y PLASTICOS**

| Principales Productos   | METODO DE CALCULO |       |       |        |        | INDICES |         |         |        |
|---|-------------------|-------|-------|--------|--------|---------|---------|---------|--------|
|   | P90               | Q90   | P90   | P91Q91 | Q91    | P90Q91  | Precios | Quantum | Valor  |
| <b>Productos químicos básicos y preparados, petróleo y derivados, cauchos y plásticos</b> |                   |       |       |        |        |         |         |         |        |
| Agar-Agar   | 14500             | 20576 | 16900 | 16900  | 756    | 15555   | 108,65  | 107,28  | 116,55 |
| Gasolina de aviación  | 2300              | 290   | 1700  | 1700   | 4642   | 1346    | 126,30  | 58,52   | 73,91  |
| Otras gasolinas   | 16700             | 181   | 4500  | 4500   | 23140  | 4188    | 107,45  | 25,08   | 26,95  |
| Kerosene y combustible para motor   | 19800             | 349   | 35000 | 35000  | 88532  | 30898   | 113,28  | 156,05  | 176,77 |
| Petróleo diesel   | 7700              | 295   | 20200 | 20200  | 63134  | 18625   | 108,46  | 241,88  | 262,34 |
| Aceites combustibles residuales   | 11700             | 129   | 19300 | 19300  | 158864 | 20493   | 94,18   | 175,15  | 164,96 |
| Aceites lubricantes   | 2600              | 904   | 3200  | 3200   | 2988   | 2701    | 118,47  | 103,88  | 123,08 |
| Selenio metálico  | 200               | 13367 | 300   | 300    | 24     | 321     | 93,46   | 160,50  | 150,00 |
| Acido bórico  | 6700              | 538   | 5700  | 5700   | 10552  | 5677    | 100,41  | 84,73   | 85,07  |
| Trióxido de molibdeno   | 3600              | 5490  | 4200  | 4200   | 712    | 3909    | 107,44  | 108,58  | 116,67 |
| Cloruro cuproso   | 800               | 2380  | 1500  | 1500   | 640    | 1523    | 98,49   | 190,38  | 187,50 |
| Yoduro de potasio y sodio   | 600               | 15987 | 1200  | 1200   | 107    | 1711    | 70,13   | 285,17  | 200,00 |
| Yodato de potasio y calcio  | 200               | 15090 | 500   | 500    | 49     | 739     | 67,66   | 369,50  | 250,00 |
| Sulfato de cobre  | 300               | 1050  | 400   | 400    | 402    | 422     | 94,79   | 140,67  | 133,33 |
| Nitrato de potasio  | 14300             | 260   | 17100 | 17100  | 68136  | 17715   | 96,53   | 123,88  | 119,58 |

**(continuación clave 350)**

|  | P90           | Q90           | P90           | P91Q91 | Q91   | P90Q91        | Precios       | Quantum       | Valor |
|--|---------------|---------------|---------------|--------|-------|---------------|---------------|---------------|-------|
| Perrenato de amonio                    | 3400          | 900           | 1300          | 1465   | 1319  | 98,56         | 38,79         | 38,24         |       |
| Alcohol metílico                       | 32800         | 78            | 54400         | 348343 | 27171 | 200,21        | 82,84         | 165,85        |       |
| Pentaeritritol                         | 4800          | 1018          | 5300          | 4288   | 4365  | 121,42        | 90,94         | 110,42        |       |
| Formiato de sodio                      | 600           | 331           | 600           | 1965   | 650   | 92,31         | 108,33        | 100,00        |       |
| Nitrato de amonio                      | 300           | 316           | 600           | 1769   | 559   | 107,33        | 186,33        | 200,00        |       |
| Sulfato básico de cromo                | 300           | 931           | 500           | 532    | 495   | 101,01        | 165,00        | 166,67        |       |
| Composiciones vitrificables            | 200           | 1247          | 200           | 139    | 173   | 115,61        | 86,50         | 100,00        |       |
| Poliétileno                            | 3200          | 879           | 3500          | 3403   | 2991  | 117,02        | 93,47         | 109,38        |       |
| Resinas ureicas para moldeo            | 500           | 1240          | 500           | 419    | 520   | 96,15         | 104,00        | 100,00        |       |
| Alginato de sodio                      | 500           | 5606          | 1000          | 168    | 942   | 106,16        | 188,40        | 200,00        |       |
| Boyas y flotadores para redes de pesca | 600           | 1,88          | 600           | 251113 | 472   | 127,12        | 78,67         | 100,00        |       |
| Hilados de filamentos continuos        | 1500          | 4571          | 1200          | 234    | 1070  | 112,15        | 71,33         | 80,00         |       |
| <b>Total explicado</b>                 | <b>150700</b> | <b>201400</b> | <b>166550</b> |        |       |               |               |               |       |
| Restante                               | 38400         | 63400         | 52429         |        |       |               |               |               |       |
| <b>Total agregación mayor</b>          | <b>189100</b> | <b>264800</b> | <b>218979</b> |        |       | <b>120,92</b> | <b>115,80</b> | <b>140,03</b> |       |

**Clave 360****INDUSTRIA DE PRODUCTOS MINERALES NO METÁLICOS****METODO DE CALCULO INDICES**

| Principales Productos  | P90          | Q90  | P90         | P91Q91 | Q91          | P90Q91       | Precios      | Quantum      | Valor |
|--|--------------|------|-------------|--------|--------------|--------------|--------------|--------------|-------|
| <b>Productos de barros, loza, porcelanas, vidrios y minerales no metálicos</b> |              |      |             |        |              |              |              |              |       |
| Cemento Portland   | 1100         | 49   | 1300        | 24394  | 1195         | 108,79       | 108,64       | 118,18       |       |
| Guarniciones de fricción (amianto y otra                                       | 400          | 2,8  | 400         | 99997  | 280          | 142,86       | 70,00        | 100,00       |       |
| Baldosas y losas de cerámica   | 500          | 5,4  | 400         | 70849  | 383          | 104,44       | 76,60        | 80,00        |       |
| Fregaderos y similares de cerámica   | 6100         | 53,6 | 1200        | 67516  | 3619         | 33,16        | 59,33        | 19,67        |       |
| Vajillas y similares de cerámica   | 2700         | 1,5  | 600         | 313998 | 471          | 127,39       | 17,44        | 22,22        |       |
| Objetos de adorno de cerámica  | 3100         | 12,3 | 400         | 235378 | 2895         | 13,82        | 93,39        | 12,90        |       |
| Vidrio estirado plano incoloro trasparar                                       | 700          | 0,8  | 600         | 768701 | 615          | 97,56        | 87,86        | 85,71        |       |
| <b>Total explicado</b>   | <b>14600</b> |      | <b>4900</b> |        | <b>9458</b>  |              |              |              |       |
| Restante   | 1300         |      | 1600        |        | 3088         |              |              |              |       |
| <b>Total agregación mayor</b>  | <b>15900</b> |      | <b>6500</b> |        | <b>12546</b> | <b>51,81</b> | <b>78,91</b> | <b>40,88</b> |       |

**CUADRO Nº 13**  
**INDUSTRIAS BÁSICAS DE HIERRO Y ACERO. INDUSTRIAS BÁSICAS**  
**DE METALES NO FERROSOS**

| Principales Productos  | METODO DE CALCULO |              |      |              | INDICES       |               | Valor         |
|--|-------------------|--------------|------|--------------|---------------|---------------|---------------|
|  | P90               | P91Q91       | Q91  | P90Q91       | Precios       | Quantum       |               |
| <b>Industrias básicas del hierro, acero y de metales no ferrosos</b> |                   |              |      |              |               |               |               |
| Planchas de acero laminadas en frío                                  | 1000              | 3000         | 6867 | 3248         | 92,36         | 324,80        | 300,00        |
| Barras y perfiles de cobre   | 4500              | 2600         | 885  | 2613         | 99,50         | 58,07         | 57,78         |
| Chapas gruesas de cobre  | 5300              | 5500         | 1832 | 5501         | 99,98         | 103,79        | 103,77        |
| Chapas delgadas de cobre   | 500               | 400          | 121  | 431          | 92,81         | 86,20         | 80,00         |
| Tubos de cobre   | 5500              | 5500         | 1634 | 5203         | 105,71        | 94,60         | 100,00        |
| Accesorios de cobre para tuberías                                    | 600               | 1400         | 261  | 1337         | 104,71        | 222,83        | 233,33        |
| <b>Total explicado</b>   | <b>17400</b>      | <b>18400</b> |      | <b>18333</b> |               |               |               |
| Restante   | 12800             | 17900        |      | 17835        |               |               |               |
| <b>Total agregación mayor</b>  | <b>30200</b>      | <b>36300</b> |      | <b>36168</b> | <b>100,36</b> | <b>119,76</b> | <b>120,20</b> |

**CUADRO Nº 14**  
**PRODUCTOS METÁLICOS. MAQUINARIAS, EQUIPOS, MATERIAL ELÉCTRICO**  
**E INSTRUMENTOS DE MEDIDA**

| Principales Productos   | METODO DE CALCULO |              |        |              | INDICES      |               | Valor         |
|---|-------------------|--------------|--------|--------------|--------------|---------------|---------------|
|   | P90               | P91Q91       | Q91    | P90Q91       | Precios      | Quantum       |               |
| <b>Productos metálicos, maquinarias, equipos, material eléctrico e instrumentos de medida</b> |                   |              |        |              |              |               |               |
| Barriles, tambores, bidones de acero  | 2900              | 2600         | 116874 | 3272         | 79,46        | 112,83        | 89,66         |
| Puntas de clavos y grapas   | 1400              | 700          | 1070   | 678          | 103,24       | 48,43         | 50,00         |
| Alambres de cobre   | 8200              | 11600        | 4265   | 11878        | 97,66        | 144,85        | 141,46        |
| Cables de acero   | 300               | 600          | 406    | 525          | 114,29       | 175,00        | 200,00        |
| Cospeles de cobre   | 3800              | 700          | 164    | 688          | 101,74       | 18,11         | 18,42         |
| Bolas de acero y similares para molinos   | 800               | 1300         | 2174   | 1346         | 96,58        | 168,25        | 162,50        |
| <b>Total explicado</b>  | <b>17400</b>      | <b>17500</b> |        | <b>18387</b> |              |               |               |
| Restante  | 20800             | 38200        |        | 40136        |              |               |               |
| <b>Total agregación mayor</b>   | <b>38200</b>      | <b>55700</b> |        | <b>58523</b> | <b>95,18</b> | <b>153,20</b> | <b>145,81</b> |

| Clave 390                               | CUADRO Nº 15                     |              |       |              |               |               |               |       |  |  |
|---|----------------------------------|--------------|-------|--------------|---------------|---------------|---------------|-------|--|--|
|   | INDUSTRIAS MANUFACTURERAS VARIAS |              |       |              |               | INDICES       |               |       |  |  |
|   | METODO DE CALCULO                |              |       |              |               |               |               |       |  |  |
| Principales Productos                   | P90                              | P91Q91       | Q91   | P90Q91       | Precios       | Quantum       | Quantum       | Valor |  |  |
| <b>Industrias manufactureras varias</b> |                                  |              |       |              |               |               |               |       |  |  |
| Sombrillas, quitasoles y analogos       | 1100                             | 1400         | 18285 | 1390         | 100,72        | 126,36        | 127,27        |       |  |  |
| <b>Total explicado</b>                  | <b>1100</b>                      | <b>1400</b>  |       | <b>1390</b>  |               |               |               |       |  |  |
| Restante                                | 1800                             | 10900        |       | 10822        |               |               |               |       |  |  |
| <b>Total agregación mayor</b>           | <b>2900</b>                      | <b>12300</b> |       | <b>12212</b> | <b>100,72</b> | <b>421,10</b> | <b>424,14</b> |       |  |  |

### **III. ESTADISTICAS DE COMERCIO EXTERIOR**



## **EMBARQUES DE EXPORTACION**

**RESUMEN DE EMBARQUES DE EXPORTACION**  
(Millones de US\$ FOB)

| PERIODO       | AGRICULTURA, FRUITICULTURA<br>GANADERIA, SILVICULTURA Y<br>PESCA EXTRACTIVA | % de<br>parti-<br>cipación | MINERIA | % de<br>parti-<br>cipación | INDUSTRIA | % de<br>parti-<br>cipación | OTROS | % de<br>parti-<br>cipación | TOTAL | ACUMULADO |
|---------------|---|----------------------------|---------|----------------------------|-----------|----------------------------|-------|----------------------------|-------|-----------|
| 1988          | 821,7   | 11,7                       | 4.105,5 | 58,2                       | 2.121,0   | 30,1                       | 0,5   | 0,0                        | -     | 7.048,7   |
| 1989          | 791,3   | 9,7                        | 4.857,6 | 59,3                       | 2.539,8   | 31,0                       | 4,0   | 0,0                        | -     | 8.192,7   |
| 1990          | 980,6   | 11,4                       | 4.747,4 | 55,3                       | 2.842,5   | 33,1                       | 9,8   | 0,1                        | -     | 8.580,3   |
| <b>1990</b>   |   |                            |         |                            |           |                            |       |                            |       |           |
| Enero         | 92,4  | 12,2                       | 462,9   | 61,0                       | 202,8     | 26,7                       | 0,8   | 0,1                        | 758,9 | 758,9     |
| Febrero       | 126,6   | 20,7                       | 263,1   | 42,9                       | 222,8     | 36,4                       | 0,4   | 0,1                        | 612,9 | 1.371,8   |
| Marzo         | 190,6   | 26,6                       | 308,2   | 43,0                       | 217,9     | 30,4                       | 0,2   | 0,0                        | 716,9 | 2.088,7   |
| Abril         | 192,3   | 21,8                       | 470,3   | 53,3                       | 219,3     | 24,8                       | 1,3   | 0,1                        | 883,1 | 2.971,9   |
| Mayo          | 112,2   | 13,3                       | 451,3   | 53,3                       | 282,6     | 33,4                       | 0,6   | 0,1                        | 846,5 | 3.818,6   |
| Junio         | 51,0  | 7,8                        | 368,2   | 56,4                       | 233,5     | 35,8                       | 0,0   | 0,0                        | 652,9 | 4.471,5   |
| Julio         | 48,7  | 6,7                        | 385,7   | 53,3                       | 286,8     | 39,6                       | 1,2   | 0,2                        | 723,6 | 5.193,9   |
| Agosto        | 49,0  | 7,1                        | 373,4   | 54,0                       | 267,6     | 38,7                       | 1,3   | 0,2                        | 692,1 | 5.885,0   |
| Septiembre    | 19,3  | 3,1                        | 408,9   | 65,3                       | 199,7     | 31,9                       | 0,2   | 0,0                        | 625,8 | 6.513,1   |
| Octubre       | 21,9  | 2,6                        | 556,9   | 65,9                       | 265,5     | 31,4                       | 1,1   | 0,1                        | 844,7 | 7.358,5   |
| Noviembre     | 23,9  | 3,8                        | 359,7   | 57,5                       | 240,0     | 38,3                       | 1,5   | 0,2                        | 626,1 | 7.983,6   |
| Diciembre     | 52,7  | 8,8                        | 338,8   | 56,8                       | 204,0     | 34,2                       | 1,2   | 0,2                        | 596,8 | 8.580,3   |
| <b>1991</b>   |   |                            |         |                            |           |                            |       |                            |       |           |
| Enero         | 95,8  | 13,4                       | 370,8   | 52,0                       | 245,5     | 34,4                       | 0,6   | 0,1                        | 712,7 | 712,7     |
| Febrero       | 111,5   | 16,1                       | 347,5   | 50,0                       | 234,7     | 33,8                       | 1,0   | 0,1                        | 694,7 | 1.407,4   |
| Marzo         | 188,5   | 23,1                       | 373,3   | 45,8                       | 252,9     | 31,0                       | 1,1   | 0,1                        | 815,9 | 2.223,6   |
| Abril         | 213,9   | 23,4                       | 388,0   | 42,4                       | 312,2     | 34,1                       | 1,2   | 0,1                        | 915,3 | 3.138,2   |
| Mayo          | 134,7   | 17,0                       | 375,4   | 47,4                       | 280,9     | 35,5                       | 1,3   | 0,2                        | 792,3 | 3.931,2   |
| Junio         | 97,3  | 12,6                       | 369,2   | 48,0                       | 301,6     | 39,2                       | 1,3   | 0,2                        | 769,4 | 4.701,0   |
| Julio         | 123,1   | 16,5                       | 319,6   | 42,8                       | 302,4     | 40,5                       | 0,8   | 0,1                        | 745,9 | 5.447,0   |
| Ene-Jul 90    | 813,9   | 15,7                       | 2.709,8 | 52,2                       | 1.665,7   | 32,1                       | 4,5   | 0,1                        | -     | 5.193,9   |
| Ene-Jul 91    | 963,4   | 17,7                       | 2.546,2 | 46,7                       | 1.930,0   | 35,4                       | 7,3   | 0,1                        | -     | 5.446,9   |
| Variación %   |   |                            |         |                            |           |                            |       |                            |       |           |
| Ene-Jul 91/90 | 18,4  | -                          | -6,0    | -                          | 15,9      | -                          | 62,2  | -                          | -     | 4,9       |

Nota: Estas cifras están sujetas a modificaciones debido a los Informes de Variación de Valor



**EMBARQUES DE EXPORTACION CLASIFICADOS DE ACUERDO A LA CIU**  
(Millones de US\$ FOB)

| ESPECIFICACION   | 1989           | 1990           | Ene-Jul 90     | Ene-Jul 91     | Variación %<br>Ene-Jul 91/90 |
|--|----------------|----------------|----------------|----------------|------------------------------|
| <b>100 AGRICULTURA, FRUTICULTURA, GANADERIA, SILVICULTURA Y PESCA EXTRACTIVA</b>                                   | <b>791,3</b>   | <b>980,6</b>   | <b>813,9</b>   | <b>963,3</b>   | <b>18,4</b>                  |
| 110 Agricultura, fruticultura, y ganadería   | 702,2          | 885,5          | 754,7          | 912,1          | 20,9                         |
| Agricultura  | 124,2          | 118,1          | 93,2           | 95,4           | 2,4                          |
| Fruticultura   | 549,1          | 742,7          | 642,8          | 802,4          | 24,8                         |
| Ganadería  | 28,9           | 24,7           | 18,7           | 14,3           | -23,5                        |
| 120 Silvicultura   | 75,4           | 76,4           | 44,2           | 37,9           | -14,3                        |
| 130 Pesca Extractiva   | 13,7           | 18,7           | 15,0           | 13,3           | -11,3                        |
| <b>200 MINERIA</b>   | <b>4.857,6</b> | <b>4.747,4</b> | <b>2.709,8</b> | <b>2.546,2</b> | <b>-6,0</b>                  |
| Cobre  | 4.064,5        | 3.913,4        | 2.209,7        | 2.085,7        | -5,6                         |
| Resto de minería metálica y minería no metálica  | 793,1          | 834,0          | 500,1          | 460,5          | -7,9                         |
| <b>300 INDUSTRIA</b>   | <b>2.539,8</b> | <b>2.842,5</b> | <b>1.665,7</b> | <b>1.930,0</b> | <b>15,9</b>                  |
| 310 Industria alimentaria, bebidas, licores y tabaco   | 1.208,4        | 1.256,0        | 754,0          | 894,1          | 18,6                         |
| Alimentos y alimentos forrajeros   | 1.146,1        | 1.172,9        | 710,9          | 844,8          | 18,8                         |
| Bebidas, líquidos, alcoholes y tabaco  | 62,3           | 83,1           | 43,1           | 49,3           | 14,4                         |
| 320 Industria textil, prendas de vestir y cuero  | 78,4           | 112,9          | 59,8           | 76,9           | 28,6                         |
| Textiles y confecciones de prendas de vestir   | 59,1           | 75,3           | 43,0           | 48,7           | 13,3                         |
| Curtiembres, talabartería, cuero y pieles, calzados  | 19,3           | 37,6           | 16,8           | 28,2           | 67,9                         |
| 330 Forestales y muebles de madera   | 291,5          | 370,4          | 212,5          | 250,4          | 17,8                         |
| 340 Celulosa, papel, cartón, editoriales e imprenta  | 422,5          | 422,5          | 259,5          | 239,1          | -7,9                         |
| 350 Productos químicos básicos y preparados, petróleo y derivados, cauchos y plásticos                             | 319,2          | 403,6          | 219,6          | 303,0          | 38,0                         |
| 360 Productos de barro, loza y porcelana, vidrios y productos minerales no metálicos                               | 41,4           | 23,6           | 17,2           | 8,0            | -53,5                        |
| 370 Industrias básicas del hierro y acero, industrias básicas de metales no ferrosos                               | 80,2           | 92,8           | 43,3           | 51,8           | 19,6                         |
| 380 Productos metálicos, maquinarias, equipos, material eléctrico, instrumentos de medida y material de transporte | 91,9           | 152,6          | 96,0           | 92,6           | -3,5                         |
| Productos metálicos, maquinarias, equipos, material eléctrico e instrumentos de medida                             | 55,2           | 89,0           | 48,2           | 64,3           | 33,4                         |
| Material de transporte   | 36,7           | 63,6           | 47,8           | 28,3           | -40,8                        |
| 390 Industria manufacturera no expresada   | 6,3            | 8,1            | 3,8            | 14,1           | 271,1                        |
| 900 OTROS  | 4,0            | 9,8            | 4,5            | 7,4            | 64,4                         |
| <b>TOTAL GENERAL</b>   | <b>8.192,7</b> | <b>8.580,3</b> | <b>5.193,9</b> | <b>5.446,9</b> | <b>4,9</b>                   |

**EMBARQUES DE EXPORTACION CLASIFICADOS POR PAISES**  
(Millones de US\$ FOB)

| PAIS  | 1989           | 1990           | Ene-Jul<br>1990 | Ene-Jul<br>1991 | Variación %<br>Ene-Jul 91/90 |
|---|----------------|----------------|-----------------|-----------------|------------------------------|
| <b>AMERICA</b>                                  | <b>2.517,5</b> | <b>2.600,2</b> | <b>1.657,3</b>  | <b>1.718,5</b>  | <b>3,7</b>                   |
| AMERICA LATINA                                  | <b>996,1</b>   | <b>1.074,8</b> | <b>589,7</b>    | <b>656,4</b>    | <b>11,3</b>                  |
| Asociación Latinoamericana de Integración ALADI | <b>959,2</b>   | <b>1.014,3</b> | <b>563,0</b>    | <b>621,1</b>    | <b>10,3</b>                  |
| Argentina                                       | (110,1)        | (113,5)        | (53,1)          | (101,1)         | 90,4                         |
| Bolivia   | (49,2)         | (73,3)         | (36,0)          | (58,1)          | 61,4                         |
| Brasil  | (522,6)        | (487,4)        | (275,1)         | (239,0)         | -13,1                        |
| Colombia  | (81,9)         | (80,2)         | (43,4)          | (31,0)          | -28,6                        |
| Ecuador   | (28,7)         | (41,3)         | (22,3)          | (36,0)          | 61,4                         |
| México  | (43,8)         | (57,7)         | (35,4)          | (20,7)          | -41,5                        |
| Paraguay  | (14,8)         | (24,0)         | (10,7)          | (18,7)          | 74,8                         |
| Perú  | (54,9)         | (74,2)         | (47,9)          | (74,4)          | 55,3                         |
| Uruguay   | (20,0)         | (27,1)         | (16,5)          | (13,3)          | -19,4                        |
| Venezuela                                       | (33,2)         | (35,6)         | (22,6)          | (28,8)          | 27,4                         |
| Costa Rica                                      | 6,5            | 18,5           | 4,8             | 4,6             | -4,2                         |
| República Dominicana                            | 7,6            | 8,5            | 5,6             | 4,4             | -21,4                        |
| Panamá  | 12,1           | 12,9           | 8,0             | 9,9             | 23,8                         |
| Otros países latinoamericanos                   | 10,7           | 20,6           | 8,3             | 16,4            | 97,6                         |
| AMERICA DEL NORTE                               | <b>1.521,4</b> | <b>1.525,4</b> | <b>1.067,6</b>  | <b>1.062,1</b>  | <b>-0,5</b>                  |
| Canadá  | 65,4           | 56,2           | 31,9            | 31,7            | -0,6                         |
| Estados Unidos                                  | 1.456,0        | 1.469,2        | 1.035,7         | 1.030,4         | 0,5                          |
| <b>EUROPA</b>                                   | <b>3.262,5</b> | <b>3.394,2</b> | <b>2.018,8</b>  | <b>1.879,9</b>  | <b>-6,9</b>                  |
| EUROPA OCCIDENTAL                               | <b>3.192,7</b> | <b>3.342,4</b> | <b>1.988,9</b>  | <b>1.863,0</b>  | <b>-6,3</b>                  |
| Comunidad Económica Europea (CEE)               | <b>2.945,4</b> | <b>3.203,1</b> | <b>1.912,1</b>  | <b>1.775,6</b>  | <b>-7,1</b>                  |
| Bélgica   | (179,1)        | (243,3)        | (152,1)         | (145,0)         | -4,7                         |
| Dinamarca                                       | (3,5)          | (7,1)          | (4,9)           | (9,7)           | 98,0                         |
| España  | (222,5)        | (268,3)        | (146,7)         | (188,8)         | 28,7                         |
| Francia   | (392,9)        | (402,3)        | (237,2)         | (241,3)         | 1,7                          |
| Grecia  | (24,5)         | (27,1)         | (15,3)          | (16,9)          | 10,5                         |
| Holanda   | (265,9)        | (314,8)        | (216,6)         | (246,4)         | 13,8                         |
| Irlanda   | (0,1)          | (0,5)          | (0,2)           | (0,7)           | 250,0                        |
| Italia  | (409,9)        | (406,2)        | (245,7)         | (206,5)         | 16,0                         |
| Luxemburgo                                      | (0,0)          | (0,1)          | (0,0)           | (0,1)           | 0,0                          |
| Portugal  | (33,7)         | (33,4)         | (17,0)          | (25,0)          | 47,1                         |
| Reino Unido                                     | (499,0)        | (558,7)        | (324,1)         | (249,2)         | -23,1                        |
| República Federal Alemana                       | (914,3)        | (941,3)        | (552,3)         | (446,0)         | 19,2                         |
| Finlandia                                       | 40,4           | 11,5           | 3,7             | 11,3            | 205,4                        |
| Suecia  | 92,5           | 65,2           | 41,8            | 40,4            | 3,3                          |
| Suiza   | 16,9           | 11,3           | 1,9             | 18,1            | 852,6                        |
| Turquía   | 40,3           | 19,1           | 7,4             | 11,5            | 55,4                         |
| Yugoslavia                                      | 40,5           | 18,5           | 13,7            | 1,1             | -92,0                        |
| Restantes países de Europa Occidental           | 16,7           | 13,7           | 8,3             | 5,0             | -39,8                        |
| EUROPA ORIENTAL                                 | <b>69,8</b>    | <b>51,8</b>    | <b>29,9</b>     | <b>16,9</b>     | <b>-43,5</b>                 |
| Hungría   | 10,0           | 4,3            | 1,8             | 1,2             | -33,3                        |
| República Democrática Alemana                   | 55,3           | 42,6           | 25,0            | -0,3            | 101,2                        |
| Restantes países de Europa Oriental             | 4,5            | 4,9            | 3,1             | 16,0            | 416,1                        |
| <b>ASIA</b>                                     | <b>2.091,4</b> | <b>2.245,9</b> | <b>1.301,2</b>  | <b>1.611,3</b>  | <b>23,8</b>                  |
| Corea del Sur                                   | 257,5          | 259,3          | 166,8           | 168,8           | 1,2                          |
| Emiratos Arabes (1)                             | 20,1           | 23,7           | 17,4            | 24,9            | 43,1                         |
| Filipinas                                       | 19,4           | 30,3           | 18,7            | 17,5            | -6,4                         |
| Hong Kong                                       | 53,1           | 39,5           | 22,5            | 44,5            | 97,8                         |
| India   | 38,4           | 57,0           | 25,5            | 7,8             | -69,4                        |
| Indonesia                                       | 18,4           | 55,7           | 25,1            | 19,2            | -23,5                        |
| Japón   | 1.120,5        | 1.388,2        | 815,0           | 1.031,4         | 26,6                         |
| República Popular China                         | 104,1          | 30,6           | 12,6            | 29,9            | 137,3                        |
| Singapur  | 26,5           | 33,2           | 13,5            | 22,0            | 63,0                         |
| Taiwán  | 399,8          | 279,8          | 161,0           | 214,9           | 33,5                         |
| Tailandia                                       | 22,6           | 33,3           | 15,8            | 17,1            | 8,2                          |
| Restantes países de Asia                        | 11,0           | 15,3           | 7,3             | 13,3            | 82,2                         |
| <b>MEDIO ORIENTE</b>                            | <b>84,6</b>    | <b>84,4</b>    | <b>65,3</b>     | <b>58,8</b>     | <b>-10,0</b>                 |
| Arabia Saudita                                  | 40,4           | 44,2           | 35,3            | 41,0            | 16,1                         |
| Egipto  | 19,9           | 20,1           | 15,3            | 11,4            | -25,5                        |
| Kuwait  | 11,5           | 9,0            | 9,0             | 0,0             | 100,0                        |
| Restantes países del Medio Oriente              | 12,8           | 11,1           | 5,7             | 6,4             | 12,3                         |
| <b>AFRICA</b>                                   | <b>98,9</b>    | <b>92,5</b>    | <b>62,4</b>     | <b>65,6</b>     | <b>5,1</b>                   |
| Sudáfrica                                       | 73,2           | 68,6           | 50,2            | 53,3            | 6,2                          |
| Resto   | 25,7           | 23,9           | 12,2            | 12,3            | 0,8                          |
| <b>OCEANIA</b>                                  | <b>66,4</b>    | <b>59,2</b>    | <b>35,6</b>     | <b>28,2</b>     | <b>-20,8</b>                 |
| Australia                                       | 45,8           | 36,0           | 22,1            | 14,7            | -33,5                        |
| Resto   | 20,6           | 23,2           | 13,5            | 13,5            | 0,0                          |
| <b>OTROS NO ASIGNADOS A ZONAS ECONOMICAS</b>    | <b>71,4</b>    | <b>103,9</b>   | <b>53,3</b>     | <b>84,6</b>     | <b>58,7</b>                  |
| <b>TOTAL GENERAL</b>                            | <b>8.192,7</b> | <b>8.580,3</b> | <b>5.193,9</b>  | <b>5.446,9</b>  | <b>4,9</b>                   |

(1) Comprende principalmente Dubái y Abu-Dhabi

**PRINCIPALES PAISES DE DESTINO DE LOS EMBARQUES DE EXPORTACION DE CHILE (1)**  
(Millones de US\$ FOB)

| PAISES                        | 1986           | 1987           | 1988           | 1989           | 1990           | Ene-Jul<br>1990 | Ene-Jul<br>1991 | Participación en<br>el total general<br>(%) |
|-------------------------------|----------------|----------------|----------------|----------------|----------------|-----------------|-----------------|---|
| Estados Unidos                | 915,2          | 1.140,5        | 1.393,2        | 1.456,0        | 1.469,2        | 1.035,7         | 1.030,4         | 18,9  |
| Japón                         | 420,1          | 561,3          | 881,2          | 1.120,5        | 1.388,2        | 815,0           | 1.031,4         | 18,9  |
| Alemania Federal              | 441,2          | 483,4          | 817,9          | 914,3          | 941,3          | 552,3           | 446,0           | 8,2   |
| Reino Unido                   | 219,8          | 317,9          | 365,6          | 499,0          | 558,7          | 324,1           | 249,2           | 4,6   |
| Brasil                        | 292,9          | 348,2          | 341,7          | 522,6          | 487,4          | 275,1           | 239,0           | 4,4   |
| Italia                        | 215,8          | 273,8          | 452,5          | 409,9          | 406,2          | 245,7           | 206,5           | 3,8   |
| Francia                       | 153,1          | 178,6          | 353,7          | 392,2          | 402,3          | 237,2           | 241,3           | 4,4   |
| Holanda                       | 153,6          | 164,2          | 247,4          | 265,9          | 314,8          | 216,6           | 246,4           | 4,5   |
| Taiwán                        | 61,4           | 129,6          | 245,3          | 399,8          | 279,8          | 161,0           | 214,9           | 3,9   |
| España                        | 122,2          | 146,8          | 178,4          | 222,5          | 268,3          | 146,7           | 188,8           | 3,5   |
| Corea del Sur                 | 91,8           | 109,0          | 146,1          | 257,5          | 259,3          | 166,8           | 168,8           | 3,1   |
| Bélgica                       | 77,9           | 58,6           | 118,2          | 179,1          | 243,3          | 152,1           | 145,0           | 2,7   |
| Argentina                     | 160,6          | 174,9          | 168,1          | 110,1          | 113,5          | 53,1            | 101,1           | 1,9   |
| Colombia                      | 40,5           | 51,0           | 57,8           | 81,9           | 80,2           | 43,4            | 31,0            | 0,6   |
| Perú                          | 65,9           | 85,8           | 63,0           | 54,9           | 74,2           | 47,9            | 74,4            | 1,4   |
| Bolivia                       | 30,5           | 44,5           | 43,6           | 49,2           | 73,3           | 36,0            | 58,1            | 1,1   |
| Sudáfrica                     | 29,3           | 31,0           | 25,4           | 73,2           | 68,6           | 0,0             | 53,3            | 1,0   |
| Suecia                        | 53,5           | 52,3           | 89,2           | 92,5           | 65,2           | 0,0             | 40,4            | 0,7   |
| India                         | 8,2            | 2,4            | 15,8           | 38,4           | 57,0           | 25,5            | 7,8             | 0,1   |
| México                        | 9,7            | 2,8            | 24,0           | 43,8           | 57,7           | 35,4            | 20,7            | 0,4   |
| Canadá                        | 58,4           | 71,1           | 48,2           | 65,4           | 56,2           | 31,9            | 31,7            | 0,6   |
| Indonesia                     | 12,0           | 12,0           | 3,7            | 18,4           | 55,7           | 25,1            | 19,2            | 0,4   |
| Arabia Saudita                | 44,6           | 41,7           | 53,0           | 40,4           | 44,2           | 35,3            | 41,0            | 0,8   |
| Republica Democrática Alemana | 24,4           | 32,8           | 64,8           | 55,3           | 42,6           | 25,0            | -0,3            | 0,0   |
| Ecuador                       | 28,1           | 32,6           | 35,4           | 28,7           | 41,3           | 22,3            | 36,0            | 0,7   |
| Hong Kong                     | 13,3           | 14,0           | 46,4           | 53,1           | 39,5           | 22,5            | 44,5            | 0,8   |
| Australia                     | 4,7            | 18,1           | 24,1           | 45,8           | 36,0           | 22,1            | 14,7            | 0,3   |
| Venezuela                     | 40,6           | 71,2           | 105,0          | 33,2           | 35,6           | 22,6            | 28,8            | 0,5   |
| Portugal                      | 13,9           | 21,0           | 29,4           | 33,7           | 33,4           | 17,0            | 25,0            | 0,5   |
| Thailandia                    | 5,2            | 10,4           | 12,8           | 38,4           | 33,3           | 15,8            | 17,1            | 0,3   |
| Singapur                      | 11,7           | 10,3           | 9,8            | 26,5           | 33,2           | 13,5            | 22,0            | 0,4   |
| Republica Popular China       | 100,2          | 78,7           | 99,1           | 104,1          | 30,6           | 12,6            | 29,9            | 0,5   |
| Filipinas                     | 1,4            | 1,2            | 4,4            | 19,4           | 30,3           | 18,7            | 17,5            | 0,3   |
| <b>Subtotal</b>               | <b>3.921,7</b> | <b>4.771,7</b> | <b>6.564,2</b> | <b>7.745,7</b> | <b>8.120,4</b> | <b>4.854,0</b>  | <b>5.121,6</b>  | <b>94,0</b>                                 |
| Otros países                  | 300,7          | 330,2          | 484,5          | 447,0          | 459,9          | 339,9           | 325,3           | 6,0   |
| <b>TOTAL GENERAL</b>          | <b>4.222,4</b> | <b>5.101,9</b> | <b>7.048,7</b> | <b>8.192,7</b> | <b>8.580,3</b> | <b>5.193,9</b>  | <b>5.446,9</b>  | <b>100,0</b>                                |

(1) Ordenados por los montos embarcados en 1990.



EMBARQUES DE EXPORTACION CLASIFICADOS DE ACUERDO A LA C.I.I.U.

DE PRINCIPALES PRODUCTOS A JULIO 1991

| CLAVE                         | 110 | CANTIDADES    |          |               |               |          | PRECIOS MEDIOS (US\$FOB) |               |               |          |          | MONTOS (MILLONES US\$) |               |          |  |  |
|-------------------------------|-----|---------------|----------|---------------|---------------|----------|--------------------------|---------------|---------------|----------|----------|------------------------|---------------|----------|--|--|
|                               |     | Unidad Medida | Año 1990 | Ene-Jul. 1990 | Ene-Jul. 1991 | Var. o/o | Año 1990                 | Ene-Jul. 1990 | Ene-Jul. 1991 | Var. o/o | Año 1990 | Ene-Jul. 1990          | Ene-Jul. 1991 | Var. o/o |  |  |
| Principales Productos         |     |               |          |               |               |          |                          |               |               |          |          |                        |               |          |  |  |
| <u>Fruta Fresca</u>           |     |               |          |               |               |          |                          |               |               |          |          |                        |               |          |  |  |
| Almendras con cáscara         | Ton | 180           | 24       | 20            | -17           | 2.315    | 2.417                    | 2.000         | -17           | 0,4      | 0,1      | 0,0                    | -100          |          |  |  |
| Nueces con cáscaras           | Ton | 6.844         | 2.630    | 3.290         | 25            | 1.993    | 1.825                    | 2.163         | 19            | 13,0     | 4,8      | 7,1                    | 48            |          |  |  |
| Paltas                        | Ton | 11.557        | 777      | 912           | 17            | 2.211    | -                        | -             | -             | 25,6     | 4,2      | 9,8                    | 133           |          |  |  |
| Limones                       | Ton | 1.574         | 861      | 2.564         | 198           | 443      | 352                      | 403           | 14            | 0,7      | 0,3      | 1,0                    | 233           |          |  |  |
| Uvas                          | Ton | 471.923       | 450.101  | 402.912       | -10           | 304      | 799                      | 1.064         | 33            | 379,3    | 359,6    | 428,7                  | 19            |          |  |  |
| Manzanas                      | Ton | 317.965       | 290.339  | 356.878       | 23            | 413      | 364                      | 393           | 8             | 131,3    | 105,7    | 140,4                  | 33            |          |  |  |
| Peras                         | Ton | 90.226        | 88.335   | 111.601       | 26            | 502      | 471                      | 501           | 6             | 45,3     | 41,6     | 56,0                   | 35            |          |  |  |
| Damascos                      | Ton | 1.738         | 634      | 851           | 34            | 1.147    | 1.658                    | 1.748         | 5             | 2,0      | 1,1      | 1,5                    | 36            |          |  |  |
| Cerezas                       | Ton | 4.040         | 1.303    | 1.214         | -7            | 2.197    | 3.125                    | 4.116         | 32            | 8,9      | 4,1      | 5,0                    | 22            |          |  |  |
| Nectarines                    | Ton | 38.305        | 35.494   | 36.067        | 2             | 848      | 857                      | 976           | 14            | 32,5     | 30,4     | 35,2                   | 16            |          |  |  |
| Duraznos                      | Ton | 28.142        | 20.746   | 27.588        | 33            | 803      | 824                      | 898           | 9             | 22,6     | 17,1     | 24,8                   | 45            |          |  |  |
| Ciruelas                      | Ton | 37.960        | 34.509   | 41.573        | 20            | 1.051    | 1.029                    | 939           | -9            | 39,8     | 35,5     | 39,1                   | 10            |          |  |  |
| Frambuesas                    | Ton | 2.586         | 2.384    | 2.374         | 0             | 4.854    | 4.802                    | 5.375         | 12            | 12,6     | 11,4     | 12,8                   | 12            |          |  |  |
| Kiwis                         | Ton | 24.113        | 23.881   | 40.192        | 68            | 1.150    | 1.100                    | 879           | -20           | 27,7     | 26,3     | 35,3                   | 34            |          |  |  |
| <b>TOTAL AGREGACION MAYOR</b> |     |               |          |               |               |          |                          |               |               |          |          |                        |               |          |  |  |

EMBARQUES DE EXPORTACION CLASIFICADOS DE ACUERDO A LA C.I.I.U  
DE PRINCIPALES PRODUCTOS A JULIO 1991

| CLAVE 110                                  | CANTIDADES    |           |           |               |               |          | PRECIOS MEDIOS (US\$FOB) |          |               |               |          |          | MONTOS (MILLONES US\$) |               |               |          |  |  |
|--|---------------|-----------|-----------|---------------|---------------|----------|--------------------------|----------|---------------|---------------|----------|----------|------------------------|---------------|---------------|----------|--|--|
|  | Unidad Medida | Año 1990  | Año 1990  | Ene. Jul 1990 | Ene. Jul 1991 | Var. o/o | Año 1990                 | Año 1990 | Ene. Jul 1990 | Ene. Jul 1991 | Var. o/o | Año 1990 | Año 1990               | Ene. Jul 1990 | Ene. Jul 1991 | Var. o/o |  |  |
| <u>OTROS PRODUCTOS AGRICOLAS</u>           |               |           |           |               |               |          |                          |          |               |               |          |          |                        |               |               |          |  |  |
| Flores Frescas                             | Ton           | 538       | 337       | 404           | 20            | 3.365    | 3.529                    | 3.553    | 1             | 1,8           | 1,2      | 1,4      | 17                     |               |               |          |  |  |
| Semillas forrajeras                        | Kn            | 1.148.899 | 519.695   | 1102.384      | 112           | 1,7      | 1,8                      | 1,5      | -17           | 1,9           | 0,9      | 1,6      | 75                     |               |               |          |  |  |
| Semillas de hortalizas                     | Kn            | 662.518   | 514.195   | 722.388       | 40            |          |                          |          |               |               | 12,2     | 14,1     | 37                     |               |               |          |  |  |
| Tomates                                    | Kn            | (181.353) | (112.170) | (93.495)      | -17           | (19,5)   | (20,8)                   | (32,5)   | 56            | (3,5)         | (2,3)    | (3,0)    | 30                     |               |               |          |  |  |
| Otras Hortalizas                           | Kn            | (411.713) | (339.186) | (556.905)     | 64            | (11,5)   | (12,1)                   | (13,1)   | 8             | (4,7)         | (4,1)    | (7,3)    | 75                     |               |               |          |  |  |
| Orégano                                    | Ton           | 1.253     | 702       | 791           | 13            | 1.125    | 1.211                    | 1.211    | 0             | 1,4           | 0,9      | 1,0      | 11                     |               |               |          |  |  |
| Las demás plantas (rosa mosqueta)          | Ton           | 5.846     | 3.911     | 4.966         | 27            | 1.326    | 1.298                    | 1.563    | 20            | 7,8           | 5,1      | 7,8      | 53                     |               |               |          |  |  |
| <u>ANIMALES VIVOS</u>                      |               |           |           |               |               |          |                          |          |               |               |          |          |                        |               |               |          |  |  |
| Caballos                                   | UNID.         | 143       | 107       | 77            | -28           | 9.007    | 8.963                    | 3.351    | -63           | 1,3           | 1,0      | 0,3      | -70                    |               |               |          |  |  |
| Pollitos de un día                         | UNID.         | 7.240.508 | 3394.118  | 3555.109      | 5             | 0,47     | 0,49                     | 0,57     | 16            | 3,4           | 1,7      | 2,0      | 13                     |               |               |          |  |  |
| <u>PRODUCTOS PECUARIOS</u>                 |               |           |           |               |               |          |                          |          |               |               |          |          |                        |               |               |          |  |  |
| Huevos fértiles y de consumo               | Ton           | 250       | 160       | 693           | 333           | 1.887    | 1.539                    | 1.228    | -20           | 0,5           | 0,2      | 0,9      | 350                    |               |               |          |  |  |
| Miel de abeja                              | Ton           | 1.931     | 1.816     | 1.622         | -11           | 893      | 876                      | 1.151    | 31            | 1,7           | 1,6      | 1,9      | 19                     |               |               |          |  |  |
| Lana sucia de oveja                        | Ton           | 6.358     | 5.804     | 5.079         | -13           | 1.695    | 1.705                    | 1.148    | -33           | 10,8          | 9,9      | 5,8      | -41                    |               |               |          |  |  |
| Pelo de conejo y liebres /peinar ni cardar | Kn            | 294.994   | 168.340   | 113.235       | -33           | 18,6     | 19                       | 20       | 5             | 5,5           | 3,2      | 2,2      | -31                    |               |               |          |  |  |
| RESTANTES                                  |               |           |           |               |               |          |                          |          |               |               |          |          |                        |               |               |          |  |  |
| TOTAL AGREGACION MAYOR                     |               |           |           |               |               |          |                          |          |               |               | 885,5    | 754,7    | 912,1                  | 21            |               |          |  |  |



EMBARQUES DE EXPORTACION CLASIFICADOS DE ACUERDO A LA C.I.I.U.

DE PRINCIPALES PRODUCTOS A JULIO 1991

| CLAVE                            | 130 | CANTIDADES    |          |     |                |                |          | PRECIOS MEDIOS (US\$FOB) |         |                |                | MONTOS (MILLONES US\$) |          |     |                |                |          |      |     |
|----------------------------------|-----|---------------|----------|-----|----------------|----------------|----------|--------------------------|---------|----------------|----------------|------------------------|----------|-----|----------------|----------------|----------|------|-----|
|                                  |     | Unidad Medida | Año 1990 | Año | Ene. jul. 1990 | Ene. jul. 1991 | Var. o/o | Año 1990                 | Año     | Ene. jul. 1990 | Ene. jul. 1991 | Var. o/o               | Año 1990 | Año | Ene. jul. 1990 | Ene. jul. 1991 | Var. o/o |      |     |
| Principales Productos            |     |               |          |     |                |                |          |                          |         |                |                |                        |          |     |                |                |          |      |     |
| <u>PESCA EXTRACTIVA</u>          |     |               |          |     |                |                |          |                          |         |                |                |                        |          |     |                |                |          |      |     |
| <u>Otros productos del mar</u>   |     |               |          |     |                |                |          |                          |         |                |                |                        |          |     |                |                |          |      |     |
| Algas                            |     | Ton           | 34.968   |     | 26.334         | 19.537         | -26      |                          |         |                |                |                        |          |     | 18,6           |                | 15,0     | 13,3 | -11 |
| Gracilarias, iridaea y jessonias |     | Ton           | (22.503) |     | (15.842)       | (11.057)       | -30      | (420)                    | (474)   | (501)          | 6              | (9,5)                  |          |     | (7,5)          |                | (5,5)    |      | -27 |
| Gellidium                        |     | Ton           | (532)    |     | (374)          | (395)          | 6        | (1.839)                  | (1.830) | (1.896)        | 4              | (1,0)                  |          |     | (0,7)          |                | (0,7)    |      | 0   |
| Las demás                        |     | Ton           | (11.933) |     | (10.118)       | (8.085)        | -20      | (682)                    | (672)   | (869)          | 29             | (8,1)                  |          |     | (6,8)          |                | (7,1)    |      | 4   |
| RESTANTES                        |     |               |          |     |                |                |          |                          |         |                |                |                        |          |     |                |                |          |      |     |
| TOTAL AGREGACION MAYOR           |     |               |          |     |                |                |          |                          |         |                |                |                        |          |     |                |                |          |      |     |
|                                  |     |               |          |     |                |                |          |                          |         |                |                | 0,1                    | 18,7     |     |                | 0,0            | 13,3     |      | -11 |



EMBARQUES DE EXPORTACION CLASIFICADOS DE ACUERDO A LA C.I.I.U.  
DE PRINCIPALES PRODUCTOS A JULIO 1991

| CLAVE                      | 200      | CANTIDADES    |          |          |                |                |          | PRECIOS MEDIOS (US\$FOB) |          |                |                |          |          | MONTOS (MILLONES US\$) |                |                |          |  |  |
|----------------------------|----------|---------------|----------|----------|----------------|----------------|----------|--------------------------|----------|----------------|----------------|----------|----------|------------------------|----------------|----------------|----------|--|--|
|                            |          | Unidad Medida | Año 1990 | Año 1990 | Ene. jul. 1990 | Ene. jul. 1991 | Var. o/o | Año 1990                 | Año 1990 | Ene. jul. 1990 | Ene. jul. 1991 | Var. o/o | Año 1990 | Año 1990               | Ene. jul. 1990 | Ene. jul. 1991 | Var. o/o |  |  |
| <b>MINERIA</b>             |          |               |          |          |                |                |          |                          |          |                |                |          |          |                        |                |                |          |  |  |
| Boratos naturales en bruto | TM       | 7.700         |          | 4.650    | 3.262          | -30            | 103      |                          | 98       | 116            | 18             | 0,8      |          | 0,5                    | 0,4            | -20            |          |  |  |
| Hierro a granel            | Miles TM | 3.362         |          | 1.717    | 2.338          | 36             | 13       |                          | 12       | 14             | 17             | 43,3     |          | 19,7                   | 32,6           | 65             |          |  |  |
| Hierro pelletizado         | Miles TM | 3.548         |          | 2.244    | 2.496          | 11             | 27       |                          | 26       | 29             | 12             | 97,2     |          | 57,9                   | 71,5           | 23             |          |  |  |
| Mineral de Plomo           | -        | -             |          | -        | -              | -              | -        |                          | -        | -              | -              | 0,3      |          | 0,4                    | 0,1            | -75            |          |  |  |
| Mineral de Zinc            | -        | -             |          | -        | -              | -              | -        |                          | -        | -              | -              | 16,5     |          | 8,3                    | 7,6            | -8             |          |  |  |
| Oxido de Molibdeno         | TMFC     | 14.624        |          | 7.652    | 9.141          | 19             | 6.446    |                          | 6.607    | 5.655          | -14            | 94,3     |          | 50,6                   | 51,7           | 2              |          |  |  |
| Mineral de Oro             | -        | -             |          | -        | -              | -              | -        |                          | -        | -              | -              | 83,7     |          | 56,5                   | 35,2           | -38            |          |  |  |
| Yodo                       | TM       | 3.981         |          | 2.362    | 3.256          | 38             | 14.475   |                          | 15.611   | 9.060          | -42            | 57,6     |          | 36,9                   | 29,5           | -20            |          |  |  |
| Trióxido de arsénico       | TM       | 5.831         |          | 3.324    | 4.344          | 31             | 343      |                          | 336      | 386            | 15             | 2,0      |          | 1,1                    | 1,7            | 55             |          |  |  |
| Sulfato de sodio           | TM       | 14.728        |          | 8.179    | 4.598          | -44            | 126      |                          | 126      | 143            | 13             | 1,9      |          | 1,0                    | 0,7            | -30            |          |  |  |
| Carbonato de Litio         | TM       | 8.228         |          | 4.433    | 4.839          | 9              | 2.869    |                          | 2.812    | 3.026          | 8              | 23,6     |          | 12,5                   | 14,6           | 17             |          |  |  |
| Salitre Sódico             | TM       | 358.152       |          | 235.096  | 186.661        | -21            | 113      |                          | 108      | 114            | 6              | 40,6     |          | 25,3                   | 21,4           | -15            |          |  |  |
| Salitre Potásico           | TM       | 137.724       |          | 97.505   | 85.642         | -12            | 151      |                          | 150      | 158            | 5              | 20,8     |          | 14,7                   | 13,5           | -8             |          |  |  |

EMBARQUES DE EXPORTACION CLASIFICADOS DE ACUERDO A LA C.I.I.U.  
DE PRINCIPALES PRODUCTOS A JULIO 1991

| CLAVE 200              | CANTIDADES    |          |          |                |                |         | PRECIOS MEDIOS (US\$ FOB) |          |                |                |         |          | MONTOS (MILLONES US\$) |                |                |          |  |  |
|------------------------|---------------|----------|----------|----------------|----------------|---------|---------------------------|----------|----------------|----------------|---------|----------|------------------------|----------------|----------------|----------|--|--|
|                        | Unidad Medida | Año 1990 | Año 1990 | Ene. Jul. 1990 | Ene. Jul. 1991 | Var o/o | Año 1990                  | Año 1990 | Ene. Jul. 1990 | Ene. Jul. 1991 | Var o/o | Año 1990 | Año 1990               | Ene. Jul. 1990 | Ene. Jul. 1991 | Var. o/o |  |  |
| Principales Productos  |               |          |          |                |                |         |                           |          |                |                |         |          |                        |                |                |          |  |  |
| Plata Metálica         | KNFC          | 439,536  |          | 264,298        | 229,384        | -13     | 204                       |          | 216            | 139            | -36     | 89,7     |                        | 57,0           | 31,9           | -44      |  |  |
| Oro Metálico           | KNFC          | 8,298    |          | 5,325          | 4,973          | -7      | 12,503                    |          | 12,621         | 11,999         | -5      | 103,8    |                        | 67,2           | 59,7           | -11      |  |  |
| Metal doré (oro)       | KNFC          | 8,642    |          | 4,244          | 6,221          | 47      | 10,584                    |          | 9,198          | 11,296         | 23      | 91,5     |                        | 39,0           | 70,3           | 80       |  |  |
| Oro aleado (Ag + Au)   | KNFC          | 51,179   |          | 51,179         | -              | -100    | 647                       |          | 647            | -              | -       | 33,1     |                        | 33,1           | -              | -100     |  |  |
| Ferro cromo            | TM            | 52       |          |                | 83             | 177     | 1,288                     |          | 1,400          | 976            | -30     | 0,1      |                        | -              | 0,1            | -        |  |  |
| Ferro Molibdeno        | TMFC          | 3,480    |          | 1,629          | 2,405          | 48      | 7,451                     |          | 7,817          | 6,881          | -12     | 26,0     |                        | 12,7           | 16,5           | 30       |  |  |
| Cobre Metálico         | Miles TMFC    | 1,596    |          | 962            | 979            | 2       | 2,448                     |          | 2,292          | 2,129          | -7      | 3,907,3  |                        | 2,205,7        | 2,083,8        | -6       |  |  |
| Chatarra de Cobre      | TMFC          | 2,621    |          | 1,706          | 938            | -45     | 2,330                     |          | 2,343          | 2,063          | -12     | 6,1      |                        | 4,0            | 1,9            | -53      |  |  |
| RESTANTES              |               |          |          |                |                |         |                           |          |                |                |         | 7,2      |                        | 5,7            | 1,5            | -74      |  |  |
| TOTAL AGREGACION MAYOR |               |          |          |                |                |         | 4,747,4                   |          |                |                |         | 4,747,4  |                        | 2,709,8        | 2,546,2        | -6       |  |  |

EMBARQUES DE EXPORTACION CLASIFICADOS DE ACUERDO A LA C.I.T.U.  
DE PRINCIPALES PRODUCTOS A JULIO 1991

| CLAVE 311-312  | CANTIDADES    |          |          |                |          | PRECIOS MEDIOS (US\$FOB) |          |                |          |          | MONTOS (MILLONES US\$) |                |          |          |          |                |          |
|--|---------------|----------|----------|----------------|----------|--------------------------|----------|----------------|----------|----------|------------------------|----------------|----------|----------|----------|----------------|----------|
|  | Unidad Medida | Año 1990 | Año 1990 | Ene. Jul. 1991 | Var. o/o | Año 1990                 | Año 1990 | Ene. Jul. 1991 | Var. o/o | Año 1990 | Año 1990               | Ene. Jul. 1991 | Var. o/o | Año 1990 | Año 1990 | Ene. Jul. 1991 | Var. o/o |
| Principales Productos  |               |          |          |                |          |                          |          |                |          |          |                        |                |          |          |          |                |          |
| ALIMENTOS Y ALIMENTOS FORRAJEROS                                 |               |          |          |                |          |                          |          |                |          |          |                        |                |          |          |          |                |          |
| Pescados frescos, enfriados, congelados, en salmuera y ahumados. |               |          |          |                |          |                          |          |                |          |          |                        |                |          |          |          |                |          |
| Albacora   | Ton           | 4.746    | 3.999    | 4.355          | 9        | 5.347                    | 5.248    | 6.346          | 21       | 25,4     | 21,0                   | 27,6           | 31       |          |          |                |          |
| Mero y Bacalao   | Ton           | 5.492    | 2.493    | 2.689          | 8        | 4.415                    | 4.575    | 4.531          | - 1      | 24,2     | 11,4                   | 12,2           | 7        |          |          |                |          |
| Merluza  | Ton           | 63.226   | 34.793   | 29.620         | -15      | 1.961                    | 1.887    | 2.466          | 31       | 124,0    | 65,7                   | 73,0           | 11       |          |          |                |          |
| Salmón   | Ton           | 19.547   | 14.374   | 20.254         | 41       | 5.045                    | 4.810    | 5.013          | 4        | 98,6     | 69,1                   | 101,5          | 47       |          |          |                |          |
| Truchas  | Ton           | 4.020    | 2.919    | 4.011          | 37       | 2.712                    | 3.790    | 4.331          | 14       | 14,9     | 11,1                   | 17,4           | 57       |          |          |                |          |
| Los demás pescados   | Ton           | 24.264   | 13.155   | 12.005         | - 9      | 1.609                    | 1.665    | 1.790          | 8        | 39,0     | 21,9                   | 21,5           | - 2      |          |          |                |          |
| Huevos de pescado  | Ton           | 769      | 258      | 155            | -40      | 2.252                    | 3.265    | 3.651          | 12       | 1,7      | 0,8                    | 0,6            | -25      |          |          |                |          |
| En salmuera y ahumados   | Ton           | 2.913    | 2.190    | 655            | -70      | 2.127                    | 2.055    | 5.188          | 152      | 6,2      | 4,5                    | 3,4            | -24      |          |          |                |          |
| Moluscos frescos y congelados                                    |               |          |          |                |          |                          |          |                |          |          |                        |                |          |          |          |                |          |
| Almejas  | Ton           | 186      | 59       | 386            | 554      | 3.955                    | 3.642    | 3.876          | 6        | 0,7      | 0,2                    | 1,5            | 650      |          |          |                |          |
| Machas   | Ton           | 60       | 24       | 8              | -67      | 2.561                    | 3.513    | 3.061          | -13      | 0,2      | 0,1                    | 0,0            | -100     |          |          |                |          |
| TOTAL AGREGACION MAYOR   |               |          |          |                |          |                          |          |                |          |          |                        |                |          |          |          |                |          |



EMBARQUES DE EXPORTACION CLASIFICADOS DE ACUERDO A LA C.I.I.U.  
DE PRINCIPALES PRODUCTOS A JULIO 1991

| CLAVE 311-312   | CANTIDADES    |          |          |                |                |          | PRECIOS MEDIOS (US\$FOB) |          |                |                |          |          | MONTOS (MILLONES US\$) |                |                |          |  |  |
|---|---------------|----------|----------|----------------|----------------|----------|--------------------------|----------|----------------|----------------|----------|----------|------------------------|----------------|----------------|----------|--|--|
|   | Unidad Medida | Año 1990 | Año 1990 | Ene. jul. 1990 | Ene. jul. 1991 | Var. o/o | Año 1990                 | Año 1990 | Ene. jul. 1990 | Ene. jul. 1991 | Var. o/o | Año 1990 | Año 1990               | Ene. jul. 1990 | Ene. jul. 1991 | Var. o/o |  |  |
| Principales Productos   |               |          |          |                |                |          |                          |          |                |                |          |          |                        |                |                |          |  |  |
| Jaibas  | Ton           | 122      |          | 71             | 69             | - 3      | 9.815                    |          | 9.556          | 9.661          | 1        | 1,2      |                        | 0,7            | 0,7            | 0        |  |  |
| Crustáceos congelados<br>sin caparazón                          |               |          |          |                |                |          |                          |          |                |                |          |          |                        |                |                |          |  |  |
| Centolla y Centollón  | Ton           | 318      |          | 88             | 201            | 128      | 17.034                   |          | 17.736         | 12.852         | -28      | 5,4      |                        | 1,6            | 2,6            | 63       |  |  |
| Camarones   | Ton           | 1.269    |          | 713            | 702            | - 2      | 7.993                    |          | 7.827          | 8.636          | 10       | 10,1     |                        | 5,6            | 6,1            | 9        |  |  |
| Langostinos   | Ton           | 580      |          | 280            | 402            | 44       | 8.780                    |          | 8.524          | 9.527          | 12       | 5,1      |                        | 2,4            | 3,8            | 58       |  |  |
| Conservas de pescado  | Ton           | 44.251   |          | 23.038         | 21.506         | - 7      |                          |          |                |                |          | 41,7     |                        | 22,0           | 20,4           | - 7      |  |  |
| De Sardinias  | Ton           | (20.385) |          | (10.993)       | (5.993)        | -45      | (975)                    |          | (980)          | (974)          | -1       | (19,9)   |                        | (10,8)         | (5,8)          | -46      |  |  |
| De Jurel  | Ton           | (21.190) |          | (10.194)       | (13.503)       | 32       | (835)                    |          | (861)          | (826)          | -4       | (17,7)   |                        | (8,8)          | (11,2)         | 27       |  |  |
| De los demás pescados   | Ton           | (2.676)  |          | (1.851)        | (2.010)        | 9        | (1.534)                  |          | (1.316)        | (1.709)        | 30       | (4,1)    |                        | (2,4)          | (3,4)          | 42       |  |  |
| Otros productos del mar<br>frescos, congelados o<br>conservados |               |          |          |                |                |          |                          |          |                |                |          |          |                        |                |                |          |  |  |
| Erizos frescos y congelados                                     | Ton           | 51       |          | 35             | 2              | -94      | 11.150                   |          | 11.621         | 11.924         | 3        | 0,6      |                        | 0,4            | 0,0            | -100     |  |  |
| Erizos conservados  | Ton           | 593      |          | 234            | 457            | 95       | 10.458                   |          | 11.249         | 12.156         | 8        | 6,2      |                        | 2,6            | 5,6            | 115      |  |  |
| Otros productos del mar   |               |          |          |                |                |          |                          |          |                |                |          |          |                        |                |                |          |  |  |
| Aceite de pescado   | Ton           | 83.913   |          | 57.223         | 56.610         | -1       | 169                      |          | 164            | 254            | 55       | 14,2     |                        | 9,4            | 14,4           | 53       |  |  |
| TOTAL AGREGACION MAYOR  |               |          |          |                |                |          |                          |          |                |                |          |          |                        |                |                |          |  |  |



EMBARQUES DE EXPORTACION CLASIFICADOS DE ACUERDO A LA C.I.U.  
DE PRINCIPALES PRODUCTOS A JULIO 1991

| CLAVE  | 311-312 | CANTIDADES    |          |          |         |          |          | PRECIOS MEDIOS (US\$FOB) |          |          |         |          |          | MONTOS (MILLONES US\$) |          |          |         |  |  |
|--|---------|---------------|----------|----------|---------|----------|----------|--------------------------|----------|----------|---------|----------|----------|------------------------|----------|----------|---------|--|--|
|  |         | Unidad Medida | Año 1990 | Año 1991 | Var o/o | Año 1990 | Año 1991 | Var o/o                  | Año 1990 | Año 1991 | Var o/o | Año 1990 | Año 1991 | Var o/o                | Año 1990 | Año 1991 | Var o/o |  |  |
| Principales Productos  |         |               |          |          |         |          |          |                          |          |          |         |          |          |                        |          |          |         |  |  |
| Ciruelas deshidratadas                                       | Ton     | 12.993        | 3.858    | -27      | 1.094   | 1.260    | 18       | 1.068                    | 1.260    | 18       | 14,2    | 5,6      | 4,9      | -13                    |          |          |         |  |  |
| Manzanas deshidratadas                                       | Ton     | 3.224         | 1.257    | -21      | 2.674   | 3.152    | 30       | 2.416                    | 3.152    | 30       | 8,6     | 3,8      | 4,0      | 5                      |          |          |         |  |  |
| Conservas de tomate  | Ton     | 16.635        | 9.418    | -39      | 531     | 544      | 3        | 530                      | 544      | 3        | 8,8     | 8,2      | 5,1      | -38                    |          |          |         |  |  |
| Purés y jugos de tomate                                      | Ton     | 51.313        | 38.590   | 2        | 945     | 833      | -13      | 959                      | 833      | -13      | 48,5    | 36,3     | 32,1     | -12                    |          |          |         |  |  |
| Legumbres y Hortalizas conservadas s/vinagre y ácido acético | Ton     | 1.174         | 370      | -47      | 1.091   | 1.559    | 25       | 1.251                    | 1.559    | 25       | 1,1     | 0,9      | 0,6      | -33                    |          |          |         |  |  |
| Piropa de frutas   | Ton     | 5.513         | 4.960    | 60       | 854     | 923      | 10       | 836                      | 923      | 10       | 4,7     | 2,6      | 4,6      | 77                     |          |          |         |  |  |
| Conservas de frutas  | Ton     | 19.127        | 18.342   | 24       |         |          |          |                          |          |          | 16,7    | 12,7     | 18,1     | 43                     |          |          |         |  |  |
| De Durazno   | Ton     | (13.381)      | (13.474) | 30       | 756     | (910)    | 21       | (751)                    | (910)    | 21       | (10,1)  | (7,8)    | (12,3)   | 58                     |          |          |         |  |  |
| Jugos de frutas  | Ton     | 29.412        | 25.543   | 39       |         |          |          |                          |          |          | 26,2    | 16,3     | 39,0     | 139                    |          |          |         |  |  |
| De Manzana   | Ton     | (24.905)      | (20.200) | 28       | (867)   | (1.627)  | 90       | (857)                    | (1.627)  | 90       | (21,6)  | (13,5)   | (32,9)   | 144                    |          |          |         |  |  |
| <u>Carnes y Despojos</u>                                     |         |               |          |          |         |          |          |                          |          |          |         |          |          |                        |          |          |         |  |  |
| Carnes de ovino  | Ton     | 6.953         | 3.323    | -37      | 1.146   | 1.276    | 5        | 1.213                    | 1.276    | 5        | 8,0     | 6,4      | 4,2      | -34                    |          |          |         |  |  |
| Carnes de pollo  | Ton     | 6.473         | 4.630    | 51       | 1.416   | 1.573    | 17       | 1.346                    | 1.573    | 17       | 9,2     | 4,1      | 7,3      | 78                     |          |          |         |  |  |
| Tripas saladas de equinos, bovinos y porcinos                | Kn      | 273.537       | 174.157  | 0        | 3,6     | 4,0      | 8        | 3,7                      | 4,0      | 8        | 1,0     | 0,7      | 0,7      | 0                      |          |          |         |  |  |
| TOTAL AGREGACION MAYOR                                       |         |               |          |          |         |          |          |                          |          |          |         |          |          |                        |          |          |         |  |  |





EMBARQUES DE EXPORTACION CLASIFICADOS DE ACUERDO A LA C.I.I.U.  
DE PRINCIPALES PRODUCTOS A JULIO 1991

| CLAVE 311-312          | CANTIDADES |          |                |                |          | PRECIOS MEDIOS (US\$FOB) |          |                |                |          | MONTOS (MILLONES US\$) |          |                |                |          |  |
|------------------------|------------|----------|----------------|----------------|----------|--------------------------|----------|----------------|----------------|----------|------------------------|----------|----------------|----------------|----------|--|
|                        | Año 1990   | Año 1991 | Ene. Jul. 1990 | Ene. Jul. 1991 | Var. o/o | Año 1990                 | Año 1991 | Ene. Jul. 1990 | Ene. Jul. 1991 | Var. o/o | Año 1990               | Año 1991 | Ene. Jul. 1990 | Ene. Jul. 1991 | Var. o/o |  |
| Principales Productos  |            |          |                |                |          |                          |          |                |                |          |                        |          |                |                |          |  |
| De caprinos            | 53         | 42       | 42             | 23             | -45      | 7.311                    | 7.998    | 7.998          | 6.571          | -18      | 0,4                    | 0,3      | 0,2            | 0,2            | -33      |  |
| RESTANTES              |            |          |                |                |          |                          |          |                |                |          | 43,4                   | 30,2     | 25,0           | -17            |          |  |
| TOTAL AGREGACION MAYOR |            |          |                |                |          |                          |          |                |                |          | 1.172,9                | 710,9    | 844,8          | 19             |          |  |

EMBARQUES DE EXPORTACION CLASIFICADOS DE ACUERDO A LA C.I.I.U  
DE PRINCIPALES PRODUCTOS A JULIO 1991

| CLAVE 313-314  | CANTIDADES       |          |          |         |          |          | PRECIOS MEDIOS (US\$FOB) |          |          |         |          |          | MONTOS (MILLONES US\$) |          |          |         |  |  |
|--|------------------|----------|----------|---------|----------|----------|--------------------------|----------|----------|---------|----------|----------|------------------------|----------|----------|---------|--|--|
|  | Unidad Medida    | Año 1990 | Año 1991 | Var o/o | Año 1990 | Año 1991 | Var o/o                  | Año 1990 | Año 1991 | Var o/o | Año 1990 | Año 1991 | Var o/o                | Año 1990 | Año 1991 | Var o/o |  |  |
| Principales Productos                                |                  |          |          |         |          |          |                          |          |          |         |          |          |                        |          |          |         |  |  |
| <u>BEBIDAS, LIQUIDOS, ALCOHOL-<br/>LES Y TABACOS</u> |                  |          |          |         |          |          |                          |          |          |         |          |          |                        |          |          |         |  |  |
| <u>Bebidas</u>                                       |                  |          |          |         |          |          |                          |          |          |         |          |          |                        |          |          |         |  |  |
| Vinos espumosos                                      | Hécto-<br>Litros | 4.742    | 1.317    | 3.105   | 136      | 236      | 249                      | 217      | -13      | 1.1     | 0,3      | 0,7      | 133                    |          |          |         |  |  |
| Vinos embotellados                                   | Hécto-<br>Litros | 255.020  | 102.421  | 146.046 | 43       | 152      | 175                      | 184      | 5        | 36,6    | 17,9     | 26,8     | 50                     |          |          |         |  |  |
| Los demás vinos                                      | Hécto-<br>Litros | 204.668  | 111.235  | 145.405 | 31       | 58       | 50                       | 72       | 44       | 11,8    | 5,6      | 10,5     | 88                     |          |          |         |  |  |
| <u>Otros</u>   |                  |          |          |         |          |          |                          |          |          |         |          |          |                        |          |          |         |  |  |
| Cebada malteada                                      | Ton              | 51.137   | 35.170   | 18.732  | -47      | 360      | 365                      | 364      | 0        | 18,4    | 12,8     | 6,8      | -47                    |          |          |         |  |  |
| Tabaco en ramas                                      | Ton              | 3.076    | 1.477    | 420     | -72      | 3.560    | 3.561                    | 3.785    | 6        | 11,1    | 5,3      | 1,6      | -70                    |          |          |         |  |  |
| RESTANTES  |                  |          |          |         |          |          |                          |          |          |         |          |          |                        |          |          |         |  |  |
| TOTAL AGREGACION MAYOR                               |                  |          |          |         |          |          |                          |          |          |         |          |          |                        |          |          |         |  |  |

EMBARQUES DE EXPORTACION CLASIFICADOS DE ACUERDO A LA C.I.I.U.  
DE PRINCIPALES PRODUCTOS A JULIO 1991

| CLAVE 321-322   | CANTIDADES    |          |          |                |                | PRECIOS MEDIOS (US\$FOB) |          |          |                |                | MONTOS (MILLONES US\$) |          |          |                |                |          |
|---|---------------|----------|----------|----------------|----------------|--------------------------|----------|----------|----------------|----------------|------------------------|----------|----------|----------------|----------------|----------|
|   | Unidad Medida | Año 1990 | Año 1990 | Ene. Jul. 1990 | Ene. Jul. 1991 | Var. o/o                 | Año 1990 | Año 1990 | Ene. Jul. 1990 | Ene. Jul. 1991 | Var. o/o               | Año 1990 | Año 1990 | Ene. Jul. 1990 | Ene. Jul. 1991 | Var. o/o |
| Principales Productos<br>TEXTILES Y PRENDAS DE VESTIR |               |          |          |                |                |                          |          |          |                |                |                        |          |          |                |                |          |
| Lana lavada   | TMN           | 729      | 625      | 153            | -76            | 2.548                    | 2.626    | 1.863    | 1,9            | -29            | 1,6                    | 0,3      | -81      |                |                |          |
| Lana cardada o peinada preparada p/la hilatura        | TMN           | 1,471    | 808      | 1,019          | 26             | 3,352                    | 3,810    | 2,394    | 4,9            | -37            | 3,1                    | 2,4      | -23      |                |                |          |
| Telas de lana   | TMN           | 184      | 90       | 178            | 98             | 23,363                   | 22,815   | 22,790   | 4,3            | 0              | 2,1                    | 4,1      | 95       |                |                |          |
| Mezclilla ( " denim")                                 | TMN           | 908      | 501      | 766            | 53             | 3,570                    | 3,465    | 3,911    | 3,2            | 13             | 1,7                    | 3,0      | 76       |                |                |          |
| Otras telas de algodón                                | TMN           | 233      | 48       | 275            | 473            | 4,339                    | 3,935    | 4,723    | 1,0            | 20             | 0,2                    | 1,3      | 559      |                |                |          |
| Hilados de lino                                       | TMN           | 508      | 287      | 91             | -68            | 14,280                   | 14,167   | 11,966   | 7,3            | -16            | 4,1                    | 1,1      | -73      |                |                |          |
| Telas de fibras sintéticas discontinuas               | TMN           | 820      | 438      | 783            | 79             | 10,386                   | 10,484   | 9,544    | 8,5            | -9             | 4,6                    | 7,5      | 63       |                |                |          |
| Las demás telas de punto de algodón                   | TMN           | 121      | 119      | -              | -100           | 8,806                    | 8,793    | -        | 1,1            | -100           | 1,0                    | *        | -100     |                |                |          |
| Sacos de polipropileno                                | TMN           | 377      | 149      | 268            | 80             | 2,399                    | 2,740    | 2,444    | 0,9            | -11            | 0,4                    | 0,7      | 75       |                |                |          |
| Prendas de vestir interiores de tejido de punto       | TMN           | 16       | 7        | 52             | 643            | 62,063                   | 48,266   | 10,122   | 1,0            | -79            | 0,3                    | 0,5      | 67       |                |                |          |
| Prendas de vestir exteriores de tejido de punto       | TMN           | 176      | 92       | 113            | 23             | 22,299                   | 20,769   | 24,553   | 3,9            | 18             | 1,9                    | 2,8      | 47       |                |                |          |
| Prendas de vestir exteriores de tejido plano          | TMN           | 1,951    | 1,317    | 961            | -27            | 13,311                   | 12,633   | 15,528   | 26,0           | 23             | 16,6                   | 14,9     | -10      |                |                |          |
| Prendas de vestir interiores de tejido plano          | TMN           | 45       | 26       | 22             | -15            | 29,830                   | 26,901   | 33,834   | 1,3            | 26             | 0,7                    | 0,7      | 0        |                |                |          |
| RESTANTES   |               |          |          |                |                |                          |          |          | 10,0           |                | 4,7                    | 9,4      | 100      |                |                |          |
| TOTAL AGREGACION MAYOR                                |               |          |          |                |                |                          |          |          | 75,3           |                | 43,0                   | 48,7     | 13       |                |                |          |

EMBARQUES DE EXPORTACION CLASIFICADOS DE ACUERDO A LA C.I.I.U.  
DE PRINCIPALES PRODUCTOS A JULIO 1991

1342

| CLAVE 323-324   | CANTIDADES    |           |          |         |          |          | PRECIOS MEDIOS (US\$FOB) |          |          |         |          |          | MONTOS (MILLONES US\$) |          |          |         |  |  |
|---|---------------|-----------|----------|---------|----------|----------|--------------------------|----------|----------|---------|----------|----------|------------------------|----------|----------|---------|--|--|
|   | Unidad Medida | Año 1990  | Año 1991 | Var o/o | Año 1990 | Año 1991 | Var o/o                  | Año 1990 | Año 1991 | Var o/o | Año 1990 | Año 1991 | Var o/o                | Año 1990 | Año 1991 | Var o/o |  |  |
| Principales Productos                                       |               |           |          |         |          |          |                          |          |          |         |          |          |                        |          |          |         |  |  |
| <u>CURTIEMBRES, TALABARTERIA, CUERO Y PIELLES, CALZADOS</u> |               |           |          |         |          |          |                          |          |          |         |          |          |                        |          |          |         |  |  |
| Cueros de vacuno curtidos                                   | Ton           | 568       | 234      | -9      | 2.799    | 2.681    | 106                      | 1,6      | 0,7      | 1,3     | 86       |          |                        |          |          |         |  |  |
| Artículos de cuero  | UNID.         | 142.769   | 178.636  | 176     | 3        | 3        | -33                      | 0,4      | 0,2      | 0,4     | 100      |          |                        |          |          |         |  |  |
| Calzados  | Pares         | 3.839.770 | 3252.552 | 89      | 9        | 9        | -11                      | 34,9     | 15,5     | 25,5    | 65       |          |                        |          |          |         |  |  |
| RESTANTES   |               |           |          |         |          |          |                          | 0,7      | 0,4      | 1,0     | 150      |          |                        |          |          |         |  |  |
| TOTAL AGREGACION MAYOR                                      |               |           |          |         |          |          |                          | 37,6     | 16,8     | 28,2    | 68       |          |                        |          |          |         |  |  |

EMBARQUES DE EXPORTACION CLASIFICADOS DE ACUERDO A LA C.I.I.U  
DE PRINCIPALES PRODUCTOS A JULIO 1991

| CLAVE 330  | CANTIDADES     |            |     |                |                |          | PRECIOS MEDIOS (US\$FOB) |     |                |                | MONTOS (MILLONES US\$) |          |     |                |                |          |  |
|--|----------------|------------|-----|----------------|----------------|----------|--------------------------|-----|----------------|----------------|------------------------|----------|-----|----------------|----------------|----------|--|
|  | Unidad Medida  | Año 1990   | Año | Ene. Jul. 1990 | Ene. Jul. 1991 | Var. o/o | Año 1990                 | Año | Ene. Jul. 1990 | Ene. Jul. 1991 | Var. o/o               | Año 1990 | Año | Ene. Jul. 1990 | Ene. Jul. 1991 | Var. o/o |  |
| FORESTALES Y MUEBLES DE MADERA   |                |            |     |                |                |          |                          |     |                |                |                        |          |     |                |                |          |  |
| Chips de madera  | Ton            | 2.185.964  |     | 1132.873       | 1689.758       | 49       | 49                       |     | 50             | 51             | 2                      | 106,4    |     | 56,8           | 85,8           | 51       |  |
| Basas de pino insignne   | m <sup>3</sup> | 153.994    |     | 109.196        | 72.007         | -34      | 118                      |     | 118            | 118            | 0                      | 18,2     |     | 12,9           | 8,5            | -34      |  |
| Madera aserrada de pino insignne                                       | m <sup>3</sup> | 1.113.508  |     | 580.496        | 721.595        | 24       | 126                      |     | 128            | 125            | - 2                    | 140,3    |     | 74,5           | 90,2           | 21       |  |
| Madera aserrada no coniferas   | m <sup>3</sup> | 45.032     |     | 26.995         | 24.709         | - 8      | 227                      |     | 227            | 273            | 20                     | 10,1     |     | 6,1            | 6,7            | 10       |  |
| Maderas cepilladas, ranuradas, machihembradas, mol- duradas y análogos | Ton            | 25.835     |     | 18.990         | 11.145         | -41      | 656                      |     | 615            | 738            | 20                     | 17,0     |     | 11,7           | 8,2            | -30      |  |
| Maderas llamadas artificiales  | Ton            | 21.549     |     | 11.986         | 11.496         | - 4      | 201                      |     | 196            | 207            | 6                      | 4,3      |     | 2,3            | 2,4            | 4        |  |
| Tableros de madera   | m <sup>2</sup> | 10.452.569 |     | 5407.044       | 7842.510       | 45       | 1,7                      |     | 1,23           | 1,54           | 25                     | 14,2     |     | 6,7            | 12,1           | 81       |  |
| Madera contrachapada   | Ton            | 4.255      |     | 1.840          | 5.696          | 210      | 573                      |     | 561            | 598            | 7                      | 2,4      |     | 1,0            | 3,4            | 240      |  |
| Pallets  | UNID           | 5.575.343  |     | 4829.567       | 965.785        | -80      | 2,7                      |     | 2,7            | 2,6            | -4                     | 15,3     |     | 12,8           | 2,5            | -80      |  |
| Monturas y mangos para herramientas                                    | Ton            | 1.175      |     | 831            | 703            | -15      | 3.035                    |     | 4.217          | 845            | -80                    | 3,8      |     | 3,5            | 0,6            | -83      |  |
| Obras de carpintería   | Ton            | 6.053      |     | 3.609          | 4.266          | 18       | 767                      |     | 785            | 855            | 9                      | 4,8      |     | 2,8            | 3,6            | 29       |  |
| TOTAL AGREGACION MAYOR   |                |            |     |                |                |          |                          |     |                |                |                        |          |     |                |                |          |  |

EMBARQUES DE EXPORTACION CLASIFICADOS DE ACUERDO A LA C.I.I.U  
DE PRINCIPALES PRODUCTOS A JULIO 1991

1344

| CLAVE                         | 330   | CANTIDADES    |          |          |                |                |         | PRECIOS MEDIOS (US\$FOB) |          |                |                |         |          | MONTOS (MILLONES US\$) |                |                |         |  |  |
|-------------------------------|-------|---------------|----------|----------|----------------|----------------|---------|--------------------------|----------|----------------|----------------|---------|----------|------------------------|----------------|----------------|---------|--|--|
|                               |       | Unidad Medida | Año 1990 | Año 1991 | Ene. jul. 1990 | Ene. jul. 1991 | Var o/o | Año 1990                 | Año 1991 | Ene. jul. 1990 | Ene. jul. 1991 | Var o/o | Año 1990 | Año 1991               | Ene. jul. 1990 | Ene. jul. 1991 | Var o/o |  |  |
| Principales Productos         |       |               |          |          |                |                |         |                          |          |                |                |         |          |                        |                |                |         |  |  |
| Palitos para dulces y helados | Ton   | 1.571         |          | 1.077    | 1.081          | 0              | 996     |                          | 978      | 1.136          | 16             | 1.6     |          | 1.1                    |                | 1.2            | 9       |  |  |
| Muebles de madera             | UNID. | 408.379       |          | 213.560  | 322.776        | 51             | 23      |                          | 25       | 27             | 8              | 9.5     |          | 5.4                    |                | 8.6            | 59      |  |  |
| RESTANTES                     |       |               |          |          |                |                |         |                          |          |                |                | 22.5    |          | 14.9                   |                | 16.6           | 11      |  |  |
| TOTAL AGREGACION MAYOR        |       |               |          |          |                |                |         |                          |          |                |                | 37.4    |          | 212.5                  |                | 250.4          | 18      |  |  |

EMBARQUES DE EXPORTACION CLASIFICADOS DE ACUERDO A LA C.I.I.U.  
DE PRINCIPALES PRODUCTOS A JULIO 1991

| CLAVE                      | 340 | CANTIDADES    |          |     |                |                |          | PRECIOS MEDIOS (US\$FOB) |     |                |                |          |          | MONTOS (MILLONES US\$) |                |                |          |  |  |
|----------------------------|-----|---------------|----------|-----|----------------|----------------|----------|--------------------------|-----|----------------|----------------|----------|----------|------------------------|----------------|----------------|----------|--|--|
|                            |     | Unidad Medida | Año 1990 | Año | Ene. jul. 1990 | Ene. jul. 1991 | Var. o/o | Año 1990                 | Año | Ene. jul. 1990 | Ene. jul. 1991 | Var. o/o | Año 1990 | Año                    | Ene. jul. 1990 | Ene. jul. 1991 | Var. o/o |  |  |
| Principales Productos      |     |               |          |     |                |                |          |                          |     |                |                |          |          |                        |                |                |          |  |  |
| PAPEL CELULOSA Y DERIVADOS |     |               |          |     |                |                |          |                          |     |                |                |          |          |                        |                |                |          |  |  |
|                            |     | TMN           | 241.197  |     | 171.522        | 117.039        | -32      | 404                      |     | 384            | 440            | 15       | 97,4     |                        | 65,8           | 51,5           | -22      |  |  |
|                            |     | TMN           | 342.223  |     | 199.701        | 199.727        | -        | 633                      |     | 672            | 547            | -19      | 216,8    |                        | 134,1          | 109,2          | -19      |  |  |
|                            |     | TMN           | 118.372  |     | 68.248         | 66.779         | -2       | 556                      |     | 547            | 613            | 12       | 65,8     |                        | 37,3           | 40,9           | 10       |  |  |
|                            |     | TMN           | 3.046    |     | 1.791          | 2.236          | 25       | 1.099                    |     | 1.095          | 1.048          | -4       | 3,3      |                        | 2,0            | 2,3            | 15       |  |  |
|                            |     | TMN           | 3.170    |     | 1.668          | 2.276          | 36       | 2.796                    |     | 2.711          | 3.077          | 14       | 8,9      |                        | 4,5            | 7,0            | 56       |  |  |
| ARTICULOS DE IMPRESION     |     |               |          |     |                |                |          |                          |     |                |                |          |          |                        |                |                |          |  |  |
|                            |     | TMN           | 714      |     | 358            | 689            | 92       | 6.335                    |     | 7.548          | 4.716          | -38      | 4,5      |                        | 2,7            | 3,3            | 22       |  |  |
|                            |     | TMN           | 2.748    |     | 1.261          | 2.414          | 91       | 3.529                    |     | 3.259          | 3.972          | 22       | 9,7      |                        | 4,1            | 9,6            | 134      |  |  |
| RESTANTES                  |     |               |          |     |                |                |          |                          |     |                |                |          |          |                        |                |                |          |  |  |
| TOTAL AGREGACION MAYOR     |     |               |          |     |                |                |          |                          |     |                |                |          |          |                        |                |                |          |  |  |
|                            |     |               |          |     |                |                |          |                          |     |                |                |          | 422,5    |                        | 259,5          | 239,1          | -8       |  |  |





EMBARQUES DE EXPORTACION CLASIFICADOS DE ACUERDO A LA C.I.I.U  
DE PRINCIPALES PRODUCTOS A JULIO 1991

| CLAVE | 350 | CANTIDADES   |               |          |                 |                 | PRECIOS MEDIOS (US\$FOB) |          |                 |                 |          | MONTOS (MILLONES US\$) |                 |                 |          |  |
|-------|-----|--|---------------|----------|-----------------|-----------------|--------------------------|----------|-----------------|-----------------|----------|------------------------|-----------------|-----------------|----------|--|
|       |     | Principales Productos  | Unidad Medida | Año 1990 | Ene. Julio 1990 | Ene. Julio 1991 | Var. %/o                 | Año 1990 | Ene. Julio 1990 | Ene. Julio 1991 | Var. %/o | Año 1990               | Ene. Julio 1990 | Ene. Julio 1991 | Var. %/o |  |
|       |     | Cloruro cuproso  | TM            | 020      | 4/8             | 750             | 5/                       | 2.416    | 2.393           | 2.399           | -        | 2,0                    | 1,1             | 1,8             | 64       |  |
|       |     | Yoduro de potasio y yoduro de sodio  | TM            | 100      | 47              | 127             | 170                      | 14.195   | 15.521          | 10.973          | -29      | 1,4                    | 0,7             | 1,4             | 100      |  |
|       |     | Yodato de potasio y yodato de calcio   | TM            | 71       | 24              | 56              | 133                      | 13.123   | 14.361          | 10.206          | -29      | 0,9                    | 0,3             | 0,6             | 100      |  |
|       |     | Sulfato de cobre   | TM            | 753      | 317             | 481             | 52                       | 983      | 1.032           | 977             | - 5      | 0,7                    | 0,3             | 0,5             | 67       |  |
|       |     | Nitrato de potasio   | TM            | 111.207  | 70.129          | 84.818          | 21                       | 260      | 257             | 247             | - 4      | 28,9                   | 18,0            | 20,9            | 16       |  |
|       |     | Perrenato de amonio  | KN            | 5.798    | 4.201           | 1.465           | -65                      | 878      | 900             | 903             | -        | 5,1                    | 3,8             | 1,3             | -66      |  |
|       |     | Acido perrénico  | KN            | 1.314    | 780             | 40              | -95                      | 761      | 737             | 778             | 6        | 1,0                    | 0,6             | 0,0             | -100     |  |
|       |     | Alcohol metílico   | TM            | 801.480  | 464.727         | 357.862         | -23                      | 84       | 79              | 160             | 103      | 67,1                   | 36,6            | 57,3            | 57       |  |
|       |     | Pentaeritritol   | TM            | 9.487    | 5.525           | 4.883           | -12                      | 1.061    | 1.021           | 1.222           | 20       | 10,1                   | 5,6             | 6,0             | 7        |  |
|       |     | Formiato de sodio  | TM            | 3.731    | 1.923           | 2.353           | 22                       | 324      | 336             | 302             | -10      | 1,2                    | 0,7             | 0,7             | -        |  |
|       |     | Tartrato de calcio   | TM            | 1.283    | 461             | 300             | -35                      | 1.373    | 1.223           | 1.881           | 54       | 1,9                    | 0,6             | 0,6             | -        |  |
|       |     | Medicamentos de uso humano dosificados y/o acondicionados para la venta al por menor |               |          |                 |                 |                          |          |                 |                 |          |                        |                 |                 |          |  |
|       |     | Nitrato de amonio  | TM            | 1.201    | 898             | 2.232           | 149                      | 325      | 316             | 347             | 10       | 0,4                    | 0,3             | 0,8             | 167      |  |
|       |     | TOTAL AGREGACION MAYOR   |               |          |                 |                 |                          |          |                 |                 |          |                        |                 |                 |          |  |

EMBARQUES DE EXPORTACION CLASIFICADOS DE ACUERDO A LA C.I.I.U.  
DE PRINCIPALES PRODUCTOS A JULIO 1991

1348

| CLAVE 350  | CANTIDADES    |          |          |          |          |          | PRECIOS MEDIOS (US\$FOB) |          |          |          | MONTOS (MILLONES US\$) |          |          |  |
|--|---------------|----------|----------|----------|----------|----------|--------------------------|----------|----------|----------|------------------------|----------|----------|--|
|  | Unidad Medida | Año 1990 | Año 1991 | Var. o/o | Año 1990 | Año 1991 | Var. o/o                 | Año 1990 | Año 1991 | Var. o/o | Año 1990               | Año 1991 | Var. o/o |  |
| Principales Productos  |               |          |          |          |          |          |                          |          |          |          |                        |          |          |  |
| Sulfato básico de cromo                                      | TM            | 922      | 542      | 31       | 903      | 856      | - 8                      | 0,8      | 0,4      | 0,5      | 25                     |          |          |  |
| Composiciones vitrificables                                  | TM            | 303      | 145      | -37      | 1.215    | 1.284    | 5                        | 0,4      | 0,3      | 0,2      | -33                    |          |          |  |
| Perfumes, cosméticos y artículos de tocador                  |               |          |          |          |          |          |                          |          |          |          |                        |          |          |  |
| Pesticidas de uso agrícola                                   |               |          |          |          |          |          |                          |          |          |          |                        |          |          |  |
| Polietileno  | TM            | 7.354    | 4.681    | -18      | 897      | 958      | 14                       | 6,6      | 4,8      | 4,5      | - 6                    |          |          |  |
| Resinas ureicas para moldeo, aglomeración de maderas, etc.   | TM            | 832      | 512      | 6        | 1.235    | 1.281    | 4                        | 1,0      | 0,6      | 0,7      | 17                     |          |          |  |
| Alginato de sodio  | TM            | 211      | 194      | 52       | 5.555    | 5.761    | 3                        | 1,2      | 0,7      | 1,1      | 57                     |          |          |  |
| Boyas y Flotadores para redes de pesca, de material plástico | UNID.         | 496.152  | 263.368  | -18      | 2,08     | 2,24     | 15                       | 1,0      | 0,6      | 0,6      | -                      |          |          |  |
| Neumáticos, cámaras y cubrecámaras                           |               |          |          |          |          |          |                          |          |          |          |                        |          |          |  |
| Hilados de filamentos continuos de rayón viscosa             | TM            | 548      | 281      | -25      | 4.520    | 4.959    | 9                        | 2,5      | 1,7      | 1,4      | -18                    |          |          |  |
| RESTANTES  |               |          |          |          |          |          |                          |          |          |          |                        |          |          |  |
| TOTAL AGREGACION MAYOR                                       |               |          |          |          |          |          |                          | 403,6    | 219,6    | 303,0    | 38                     |          |          |  |

EMBARQUES DE EXPORTACION CLASIFICADOS DE ACUERDO A LA C. I. I. U.  
DE PRINCIPALES PRODUCTOS A JULIO 1991

| CLAVE 360  | CANTIDADES    |           |          |                |                |          | PRECIOS MEDIOS (US\$/FOB) |          |                |                | MONTOS (MILLONES US\$) |          |          |                |                |          |
|--|---------------|-----------|----------|----------------|----------------|----------|---------------------------|----------|----------------|----------------|------------------------|----------|----------|----------------|----------------|----------|
|  | Unidad Medida | Año 1990  | Año 1991 | Ene. jul. 1990 | Ene. jul. 1991 | Var. o/o | Año 1990                  | Año 1991 | Ene. jul. 1990 | Ene. jul. 1991 | Var. o/o               | Año 1990 | Año 1991 | Ene. jul. 1990 | Ene. jul. 1991 | Var. o/o |
| Principales Productos  |               |           |          |                |                |          |                           |          |                |                |                        |          |          |                |                |          |
| PRODUCTOS DE BARRO, LOZA Y PORCELANA, VIDRIOS Y PRODUCTOS MINERALES NO METALICOS |               |           |          |                |                |          |                           |          |                |                |                        |          |          |                |                |          |
| Cemento Portland   | TMN           | 46.515    |          | 23.911         | 30.344         | 27       | 49,2                      |          | 49             | 55             | 12                     | 2,3      |          | 1,2            | 1,7            | 42       |
| Guarniciones de fricción a base de amianto, sustancias minerales o de celulosa   | KN            | 299.716   |          | 165.183        | 134.223        | -19      | 3,1                       |          | 2,9            | 3,6            | 24                     | 0,9      |          | 0,5            | 0,5            | -        |
| Baldosas y losas de cerámica   | MT2           | 191.734   |          | 118.927        | 91.946         | -23      | 5,5                       |          | 5,4            | 5,4            | -                      | 1,1      |          | 0,6            | 0,5            | -17      |
| Fregaderos, lavabos y similares de cerámica                                      | UNID.         | 235.739   |          | 147.173        | 78.830         | -46      | 34,0                      |          | 44,9           | 17,8           | -60                    | 8,0      |          | 6,6            | 1,4            | -79      |
| Vajillas y artículos de uso doméstico de cerámica excepto porcelana              | UNID.         | 3.346.482 |          | 1846.051       | 524.080        | -72      | 1,0                       |          | 1,5            | 1,2            | -20                    | 3,4      |          | 2,8            | 0,7            | -75      |
| Objetos de adorno de cerámica  | UNID.         | 519.899   |          | 296.806        | 281.405        | -5       | 7,1                       |          | 10,9           | 1,7            | -84                    | 3,7      |          | 3,2            | 0,5            | -84      |
| Vidrio estirado plano incoloro transparente                                      | M2<br>1mm.    | 2.102.555 |          | 1088.847       | 966.858        | -11      | 0,8                       |          | 0,8            | 0,8            | -                      | 1,6      |          | 0,9            | 0,7            | -22      |
| RESTANTES  |               |           |          |                |                |          |                           |          |                |                |                        |          |          |                |                |          |
| TOTAL AGREGACION MAYOR   |               |           |          |                |                |          |                           |          |                |                |                        | 23,6     |          | 17,2           | 8,0            | -53      |

EMBARQUES DE EXPORTACION CLASIFICADOS DE ACUERDO A LA C.I.U.  
DE PRINCIPALES PRODUCTOS A JULIO 1991

| CLAVE 370   | CANTIDADES    |          |          |                |          |          | PRECIOS MEDIOS (US\$FOB) |                |          |          | MONTOS (MILLONES US\$) |                |                |          |
|---|---------------|----------|----------|----------------|----------|----------|--------------------------|----------------|----------|----------|------------------------|----------------|----------------|----------|
|   | Unidad Medida | Año 1990 | Año 1991 | Ene. Jul. 1991 | Var. o/o | Año 1990 | Año 1990                 | Ene. Jul. 1990 | Var. o/o | Año 1990 | Año 1990               | Ene. Jul. 1990 | Ene. Jul. 1991 | Var. o/o |
| INDUSTRIAS BASICAS DEL<br>HIERRO Y ACERO, INDUSTRIAS<br>BASICAS DE METALES NO<br>FERROSOS         |               |          |          |                |          |          |                          |                |          |          |                        |                |                |          |
| Ferrosilicio  | TM            | 643      | 283      | 591            | 109      | 737      | 724                      | 709            | -2       | 0,5      | 0,2                    | 0,4            | 100            |          |
| Chatarra de Hierro  | TM            | 28.857   | 11.944   | 12.610         | 6        | 54       | 51                       | 71             | 39       | 1,6      | 0,6                    | 0,9            | 50             |          |
| Paianquilla de Acero  | TM            | 68.282   | 18.820   | 36.936         | 96       | 228      | 229                      | 232            | 1        | 15,5     | 4,3                    | 8,6            | 100            |          |
| Desbastes de Acero  | TM            | 34.291   | 12.507   | 16.893         | 35       | 324      | 358                      | 338            | -6       | 11,1     | 4,5                    | 5,7            | 27             |          |
| Pianchas de acero lamira-<br>dos en frio  | TM            | 20.757   | 3.729    | 12.182         | 227      | 403      | 414                      | 430            | 4        | 8,4      | 1,5                    | 5,2            | 247            |          |
| Productos laminados planos<br>de acero chapados o reves-<br>tidos, ancho mayor o igual<br>600 mm. | TM            | 2.403    | 1.058    | 3.649          | 245      | 602      | 635                      | 636            | -        | 1,4      | 0,7                    | 2,3            | 229            |          |
| Alambrón de acero   | TM            | 116      | 116      | -              | -100     | 500      | 500                      | -              | -        | 0,1      | 0,1                    | -              | -100           |          |
| Barras y perfiles de<br>aceros aleados  | TM            | 4.044    | -        | 512            | -        | 397      | -                        | 539            | -        | 1,6      | -                      | 0,3            | -              |          |
| Tubos de Acero c/costura  | TM            | 1.392    | 325      | 201            | -38      | 615      | 698                      | 806            | 15       | 0,9      | 0,2                    | 0,2            | 0              |          |
| Cobre aleado  | TM            | 3.247    | 3.016    | 175            | -94      | 2.638    | 2.599                    | 3.709          | 43       | 8,6      | 7,8                    | 0,6            | -92            |          |
| Barras y Perfiles de cobre  | TM            | 2.575    | 1.692    | 1.091          | -36      | 3.064    | 2.974                    | 2.890          | -3       | 7,9      | 5,0                    | 3,2            | -36            |          |

EMBARQUES DE EXPORTACION CLASIFICADOS DE ACUERDO A LA C.I.I.U.

DE PRINCIPALES PRODUCTOS A JULIO 1991

| CLAVE                             | 370 | CANTIDADES    |          |       |                |                |          | PRECIOS MEDIOS (US\$ FOB) |       |                |                | MONTOS (MILLONES US\$) |          |      |                |                |          |  |
|-----------------------------------|-----|---------------|----------|-------|----------------|----------------|----------|---------------------------|-------|----------------|----------------|------------------------|----------|------|----------------|----------------|----------|--|
|                                   |     | Unidad Medida | Año 1990 | Año   | Ene. jul. 1990 | Ene. jul. 1991 | Var. o/o | Año 1990                  | Año   | Ene. jul. 1990 | Ene. jul. 1991 | Var. o/o               | Año 1990 | Año  | Ene. jul. 1990 | Ene. jul. 1991 | Var. o/o |  |
| Principales Productos             |     |               |          |       |                |                |          |                           |       |                |                |                        |          |      |                |                |          |  |
| Chapas gruesas de cobre           | TM  | 4.112         |          | 2.095 | 2.201          | 5              | 3.153    |                           | 3.030 | 2.983          | -2             | 13,0                   |          | 6,3  | 6,6            | 5              |          |  |
| Chapas delgadas de cobre          | TM  | 226           |          | 182   | 122            | -33            | 3.704    |                           | 3.599 | 3.582          | -1             | 0,8                    |          | 0,7  | 0,4            | -43            |          |  |
| Tubos de cobre                    | TM  | 3.547         |          | 2.058 | 1.999          | -3             | 3.390    |                           | 3.243 | 3.348          | 3              | 12,0                   |          | 6,7  | 6,7            | 0              |          |  |
| Accesorios de cobre para tuberías | TM  | 450           |          | 171   | 344            | 101            | 5.411    |                           | 5.187 | 5.331          | 3              | 2,4                    |          | 0,9  | 1,8            | 100            |          |  |
| RESTANTES                         |     |               |          |       |                |                |          |                           |       |                |                | 7,0                    |          | 3,8  | 8,9            | 134            |          |  |
| TOTAL AGREGACION MAYOR            |     |               |          |       |                |                |          |                           |       |                |                | 92,8                   |          | 43,3 | 51,8           | 20             |          |  |

EMBARQUES DE EXPORTACION CLASIFICADOS DE ACUERDO A LA C.I.I.U  
DE PRINCIPALES PRODUCTOS A JULIO 1991

| CLAVE<br>381-382<br>383-385  | CANTIDADES       |             |             |                   |             | PRECIOS MEDIOS (US\$FOB) |             |                   |             |             | MONTOS (MILLONES US\$) |                   |             |             |             |                   |             |
|--|------------------|-------------|-------------|-------------------|-------------|--------------------------|-------------|-------------------|-------------|-------------|------------------------|-------------------|-------------|-------------|-------------|-------------------|-------------|
|  | Unidad<br>Medida | Año<br>1990 | Año<br>1990 | Ene. jul.<br>1991 | Var.<br>o/o | Año<br>1990              | Año<br>1990 | Ene. jul.<br>1991 | Var.<br>o/o | Año<br>1990 | Año<br>1990            | Ene. jul.<br>1990 | Var.<br>o/o | Año<br>1990 | Año<br>1990 | Ene. jul.<br>1991 | Var.<br>o/o |
| Principales Productos  |                  |             |             |                   |             |                          |             |                   |             |             |                        |                   |             |             |             |                   |             |
| PRODUCTOS METALICOS. MAQUINARIAS. EQUIPOS MATERIAL ELECTRICO. INSTRUMENTOS DE MEDIDA |                  |             |             |                   |             |                          |             |                   |             |             |                        |                   |             |             |             |                   |             |
| Barriles, tambores, bidones de acero   | UNID.            | 147.399     | 105.186     | 118.526           | 13          | 26                       | 28          | 22                | -21         | 3,8         | 2,9                    | 2,6               | -10         |             |             |                   |             |
| Cables de acero  | TM               | 404         | 249         | 450               | 81          | 1.403                    | 1.301       | 1.402             | 8           | 0,6         | 0,3                    | 0,6               | 100         |             |             |                   |             |
| Puntas de clavos y grapas  | TM               | 4.739       | 2.962       | 1.100             | -63         | 648                      | 644         | 642               | -           | 3,1         | 1,9                    | 0,7               | -63         |             |             |                   |             |
| Ollas, sartenes, teteras de acero enlozado   | -                | -           | -           | -                 | -           | -                        | -           | -                 | -           | 1,7         | 0,7                    | 1,4               | 100         |             |             |                   |             |
| Bolas de acero y articulos similares para molinos                                    | TM               | 2.408       | 1.339       | 2.343             | 75          | 614                      | 619         | 596               | -4          | 1,5         | 0,8                    | 1,4               | 75          |             |             |                   |             |
| Alambres de cobre  | TM               | 7.662       | 3.724       | 4.946             | 33          | 2.951                    | 2.819       | 2.690             | -5          | 22,6        | 10,5                   | 13,3              | 27          |             |             |                   |             |
| Cables de cobre desnudos   | TM               | 282         | 282         | 178               | -37         | 3.266                    | 3.266       | 3.508             | 7           | 0,9         | 0,9                    | 0,6               | -33         |             |             |                   |             |
| Cospesles de cobre   | TM               | 2.050       | 1.225       | 164               | -87         | 4.262                    | 4.229       | 4.274             | 1           | 8,7         | 5,2                    | 0,7               | -87         |             |             |                   |             |
| Renio y demás metales comunes  | KN               | 2.661       | 2.202       | 566               | -74         | 1.167                    | 1.144       | 1.288             | 13          | 3,1         | 2,5                    | 0,7               | -72         |             |             |                   |             |
| Máquinas para montar lámparas tubos o válvulas eléctricas                            | UNID.            | 8           | 5           | 4                 | -20         | 259.875                  | 399.800     | 114.000           | -71         | 2,1         | 2,0                    | 0,5               | -75         |             |             |                   |             |







EMBARQUES DE EXPORTACION CLASIFICADOS DE ACUERDO A LA C.I.I.U.  
DE PRINCIPALES PRODUCTOS A JULIO 1991

| CLAVE                                      | 390  | CANTIDADES    |          |     |                |                |          | PRECIOS MEDIOS (US\$FOB) |     |                |                | MONTOS (MILLONES US\$) |          |     |                |                |          |  |
|--|------|---------------|----------|-----|----------------|----------------|----------|--------------------------|-----|----------------|----------------|------------------------|----------|-----|----------------|----------------|----------|--|
|  |      | Unidad Medida | Año 1990 | Año | Ene. Jul. 1990 | Ene. Jul. 1991 | Var. o/o | Año 1990                 | Año | Ene. Jul. 1990 | Ene. Jul. 1991 | Var. o/o               | Año 1990 | Año | Ene. Jul. 1990 | Ene. Jul. 1991 | Var. o/o |  |
| Principales Productos                      |      |               |          |     |                |                |          |                          |     |                |                |                        |          |     |                |                |          |  |
| INDUSTRIAS MANUFACTURERAS VARIAS.          |      |               |          |     |                |                |          |                          |     |                |                |                        |          |     |                |                |          |  |
| Sombrillas, quitasoles y análogos          | UNID | 21.174        |          |     | 16.228         | 20.171         | 24       | 76                       | 76  | -              | 1,6            |                        |          |     | 1,2            | 1,5            | 25       |  |
| Piedras preciosas y semipreciosas en bruto | GN   |               |          |     |                |                |          |                          |     |                | 0,8            |                        |          |     | 0,0            | 0,2            | -        |  |
| Artículos de joyería y sus partes          | KN   |               |          |     |                |                |          |                          |     |                | 1,2            |                        |          |     | 0,5            | 2,7            | 440      |  |
| Juguetes reducidos para recreo             | UNID |               |          |     |                |                |          |                          |     |                | 2,0            |                        |          |     | 0,8            | 1,1            | 38       |  |
| Lápices de mina                            | UNID |               |          |     |                |                |          |                          |     |                | 0,5            |                        |          |     | 0,5            | 0,5            | -        |  |
| RESTANTES                                  |      |               |          |     |                |                |          |                          |     |                | 2,0            |                        |          |     | 0,8            | 8,1            | 912      |  |
| TOTAL AGREGACION MAYOR                     |      |               |          |     |                |                |          |                          |     |                | 8,1            |                        |          |     | 3,8            | 14,1           | 271      |  |



## **IMPORTACIONES**

**RESUMEN DE IMPORTACIONES**  
(Millones de US\$ CIF)

| PERIODO                         | BIENES DE CONSUMO | % de participación | BIENES DE CAPITAL | % de participación | BIENES INTERMEDIOS | % de participación | OTROS       | % de participación | TOTAL | ACUMULADO      | SOLICITUD REGISTRO FACTURA |
|---------------------------------|-------------------|--------------------|-------------------|--------------------|--------------------|--------------------|-------------|--------------------|-------|----------------|----------------------------|
| 1988                            | 563,3             | 11,9               | 1.316,9           | 27,8               | 2.821,6            | 59,6               | 29,0        | 0,6                | -     | 4.730,8        | 193,2                      |
| 1989                            | 893,9             | 13,8               | 1.916,7           | 29,5               | 3.666,0            | 56,4               | 19,2        | 0,3                | -     | 6.495,8        | 238,4                      |
| 1990                            | 825,7             | 11,8               | 2.129,5           | 30,3               | 4.045,7            | 57,6               | 22,5        | 0,3                | -     | 7.023,4        | 248,7                      |
| <b>1990</b>                     |                   |                    |                   |                    |                    |                    |             |                    |       |                |                            |
| Enero                           | 73,1              | 11,6               | 204,0             | 32,5               | 346,0              | 55,1               | 4,5         | 0,7                | 627,6 | 627,6          | 28,8                       |
| Febrero                         | 54,8              | 10,9               | 177,1             | 35,1               | 270,9              | 53,8               | 1,1         | 0,2                | 503,9 | 1.131,5        | 22,2                       |
| Marzo                           | 72,3              | 12,1               | 154,1             | 25,8               | 368,6              | 61,8               | 1,4         | 0,2                | 596,4 | 1.727,9        | 25,1                       |
| Abril                           | 63,9              | 11,6               | 178,1             | 32,4               | 306,0              | 55,6               | 2,2         | 0,4                | 550,2 | 2.278,1        | 17,6                       |
| Mayo                            | 61,6              | 10,7               | 147,3             | 25,7               | 363,3              | 63,3               | 1,4         | 0,2                | 573,6 | 2.851,7        | 22,3                       |
| Junio                           | 57,5              | 10,9               | 176,5             | 33,5               | 292,1              | 55,4               | 1,1         | 0,2                | 527,2 | 3.378,9        | 15,2                       |
| Julio                           | 69,3              | 11,0               | 216,9             | 34,4               | 343,8              | 54,5               | 1,3         | 0,2                | 631,2 | 4.010,2        | 17,4                       |
| Agosto                          | 81,9              | 12,6               | 195,3             | 30,1               | 370,7              | 57,1               | 2,7         | 0,4                | 648,9 | 4.659,0        | 20,1                       |
| Septiembre                      | 59,2              | 11,5               | 148,3             | 28,8               | 304,0              | 59,1               | 2,7         | 0,5                | 514,2 | 5.173,2        | 11,6                       |
| Octubre                         | 82,3              | 11,5               | 197,9             | 27,6               | 432,5              | 60,4               | 3,2         | 0,4                | 715,9 | 5.889,1        | 24,4                       |
| Noviembre                       | 86,2              | 14,3               | 172,3             | 28,6               | 342,9              | 56,9               | 1,3         | 0,2                | 602,7 | 6.491,8        | 23,1                       |
| Diciembre                       | 65,4              | 12,3               | 161,7             | 30,4               | 303,9              | 57,2               | 0,6         | 0,1                | 531,6 | 7.023,4        | 20,9                       |
| <b>1991</b>                     |                   |                    |                   |                    |                    |                    |             |                    |       |                |                            |
| Enero                           | 66,1              | 10,2               | 168,6             | 26,0               | 409,3              | 63,1               | 4,9         | 0,8                | 648,9 | 648,9          | 22,9                       |
| Febrero                         | 61,6              | 12,6               | 106,8             | 21,9               | 315,8              | 64,8               | 3,0         | 0,6                | 487,1 | 1.136,1        | 10,7                       |
| Marzo                           | 67,0              | 12,0               | 150,7             | 26,9               | 337,8              | 60,3               | 4,6         | 0,8                | 560,0 | 1.696,1        | 11,7                       |
| Abril                           | 73,2              | 13,4               | 128,4             | 23,4               | 343,1              | 62,6               | 3,1         | 0,6                | 547,9 | 2.243,9        | 9,7                        |
| Mayo                            | 78,1              | 13,3               | 139,6             | 23,8               | 365,2              | 62,4               | 2,5         | 0,4                | 585,4 | 2.829,3        | 10,1                       |
| Junio                           | 90,6              | 16,9               | 130,3             | 24,3               | 314,2              | 58,6               | 0,7         | 0,1                | 535,8 | 3.365,1        | 9,3                        |
| Julio                           | 102,0             | 16,2               | 154,8             | 24,5               | 371,4              | 58,9               | 2,6         | 0,4                | 630,8 | 3.995,9        | 8,6                        |
| <b>Ene-Jul 90</b>               | <b>452,5</b>      | <b>11,3</b>        | <b>1.254,0</b>    | <b>31,3</b>        | <b>2.291,7</b>     | <b>57,1</b>        | <b>12,0</b> | <b>0,3</b>         |       | <b>4.010,2</b> | <b>148,6</b>               |
| <b>Ene-Jul 91</b>               | <b>538,6</b>      | <b>13,5</b>        | <b>979,1</b>      | <b>24,5</b>        | <b>2.457,0</b>     | <b>61,5</b>        | <b>21,2</b> | <b>0,5</b>         |       | <b>3.995,9</b> | <b>83,0</b>                |
| <b>Vanación % Ene-Jul 91/90</b> | <b>19,0</b>       |                    | <b>-21,9</b>      |                    | <b>7,2</b>         |                    | <b>76,7</b> |                    |       | <b>-0,4</b>    | <b>-44,1</b>               |

**CLASIFICACION ECONOMICA POR DESTINO FINAL DE LAS IMPORTACIONES**  
(Millones de US\$ CIF)

| ESPECIFICACION  | 1989           | 1990           | Ene-Jul 90     | Ene-Jul 91     | Variación %<br>Ene-Jul 91/90 |
|---|----------------|----------------|----------------|----------------|------------------------------|
| <b>100 BIENES DE CONSUMO</b>  | <b>893,9</b>   | <b>825,7</b>   | <b>452,5</b>   | <b>538,6</b>   | <b>19,0</b>                  |
| 110 Agricultura, fruticultura, ganadería, silvicultura y pesca extractiva | 15,8           | 17,0           | 8,6            | 9,0            | 4,7                          |
| 120 Minería   | 0,0            | 0,1            | 0,1            | 0,1            | 0,0                          |
| Petróleo, carbón y otros minerales  | 0,0            | 0,1            | 0,1            | 0,1            | 0,0                          |
| 130 Industria   | 878,1          | 808,6          | 443,8          | 529,5          | 19,3                         |
| Productos alimenticios, bebidas, licores y tabaco                         | 27,4           | 43,5           | 17,2           | 29,6           | 72,1                         |
| Productos textiles, prendas de vestir y cuero                             | 83,0           | 79,6           | 41,4           | 64,8           | 56,5                         |
| Productos de la madera, papel, imprentas y editoriales                    | 13,6           | 23,7           | 12,8           | 15,4           | 20,3                         |
| Productos químicos y derivados del petróleo                               | 61,0           | 76,7           | 37,7           | 55,5           | 47,2                         |
| Productos minerales no metálicos  | 21,6           | 18,7           | 10,4           | 10,9           | 4,8                          |
| Productos metálicos, máquinas y equipos                                   | 620,3          | 512,9          | 299,4          | 322,2          | 7,6                          |
| Productos industriales varios   | 51,2           | 53,5           | 24,9           | 31,1           | 24,9                         |
| 190 Producción y distribución de actividades artísticas                   | 0,0            | 0,0            | 0,0            | 0,0            | -                            |
| <b>200 BIENES DE CAPITAL</b>  | <b>1.916,7</b> | <b>2.129,5</b> | <b>1.254,0</b> | <b>979,1</b>   | <b>-21,9</b>                 |
| 210 Agricultura, fruticultura, ganadería, silvicultura y pesca extractiva | 0,9            | 0,9            | 0,5            | 0,3            | -40,0                        |
| 220 Minería   | 0,0            | 0,0            | 0,0            | 0,0            | -                            |
| Petróleo, carbón y otros minerales  | 0,0            | 0,0            | 0,0            | 0,0            | -                            |
| 230 Máquinas y equipos, material de transporte                            | 1.915,2        | 2.127,3        | 1.252,5        | 978,4          | -21,9                        |
| 290 Producción y distribución de actividades artísticas                   | 0,6            | 1,3            | 1,0            | 0,4            | -60,0                        |
| <b>300 BIENES INTERMEDIOS</b>   | <b>3.666,0</b> | <b>4.045,7</b> | <b>2.291,7</b> | <b>2.457,0</b> | <b>7,2</b>                   |
| 310 Agricultura, fruticultura, ganadería, silvicultura y pesca extractiva | 50,6           | 60,7           | 26,8           | 33,1           | 23,5                         |
| 320 Minería   | 685,4          | 940,7          | 487,1          | 530,7          | 9,0                          |
| Petróleo, carbón y otros compuestos orgánicos minerales                   | 651,0          | 912,2          | 471,3          | 512,5          | 8,7                          |
| Cobre, hierro y otros minerales   | 34,4           | 28,5           | 15,8           | 18,2           | 15,2                         |
| 330 Industria   | 2.930,0        | 3.044,3        | 1.777,8        | 1.893,2        | 6,5                          |
| Productos alimenticios, bebidas, licores y tabaco                         | 166,8          | 216,3          | 109,8          | 133,0          | 21,1                         |
| Productos textiles, prendas de vestir y cuero                             | 243,4          | 216,2          | 123,0          | 167,7          | 36,3                         |
| Productos de la madera  | 10,2           | 13,9           | 7,5            | 9,6            | 28,0                         |
| Productos de papel, imprentas y editoriales                               | 113,5          | 119,7          | 74,2           | 85,4           | 15,1                         |
| Productos químicos y derivados del petróleo                               | 1.180,6        | 1.206,3        | 690,8          | 820,0          | 18,7                         |
| Productos minerales no metálicos  | 81,9           | 73,0           | 44,4           | 38,4           | -13,5                        |
| Productos metálicos básicos   | 270,8          | 300,4          | 177,3          | 176,0          | -0,7                         |
| Productos metálicos, máquinas y equipos                                   | 845,6          | 886,0          | 543,8          | 454,3          | -16,5                        |
| Productos industriales varios   | 17,2           | 12,5           | 7,0            | 8,8            | 25,7                         |
| 390 Producción y distribución de actividades artísticas                   | 0,0            | 0,0            | 0,0            | 0,0            | -                            |
| <b>900 OTROS</b>  | <b>19,2</b>    | <b>22,5</b>    | <b>12,0</b>    | <b>21,2</b>    | <b>76,7</b>                  |
| Subtotal  | 6.495,8        | 7.023,4        | 4.010,2        | 3.995,9        | -0,4                         |
| Zonas Francas   | 238,4          | 248,7          | 148,6          | 83,0           | -44,1                        |
| <b>TOTAL GENERAL</b>  | <b>6.734,2</b> | <b>7.272,1</b> | <b>4.158,8</b> | <b>4.078,9</b> | <b>-1,9</b>                  |

**IMPORTACIONES CLASIFICADAS POR PAISES**  
(Millones de US\$ CIF)

| PAIS  | 1989           | 1990           | Ene-Jul<br>1990 | Ene-Jul<br>1991 | Variación %<br>Ene-Jul 91/90 |
|---|----------------|----------------|-----------------|-----------------|------------------------------|
| <b>AMERICA</b>                                  | <b>3.225,2</b> | <b>3.350,2</b> | <b>1.885,2</b>  | <b>2.039,8</b>  | <b>8,2</b>                   |
| AMERICA LATINA                                  | 1.764,2        | 1.740,6        | 957,2           | 1.071,0         | 11,9                         |
| Asociación Latinoamericana de Integración ALADI | 1.753,8        | 1.731,1        | 951,5           | 1.059,8         | 11,4                         |
| Argentina                                       | (398,8)        | (503,1)        | (263,5)         | (290,9)         | 10,4                         |
| Bolivia   | (14,2)         | (21,5)         | (9,4)           | (9,5)           | 1,1                          |
| Brasil  | (703,1)        | (564,2)        | (328,9)         | (354,1)         | 7,7                          |
| Colombia  | (145,1)        | (163,5)        | (81,9)          | (94,5)          | 15,4                         |
| Ecuador   | (89,2)         | (80,0)         | (43,7)          | (42,1)          | -3,7                         |
| México  | (116,5)        | (100,8)        | (50,2)          | (70,7)          | 40,8                         |
| Paraguay  | (39,6)         | (40,4)         | (18,8)          | (27,9)          | 48,4                         |
| Perú  | (63,2)         | (50,3)         | (30,7)          | (30,3)          | -1,3                         |
| Uruguay   | (17,3)         | (16,3)         | (10,4)          | (8,5)           | -18,3                        |
| Venezuela                                       | (166,8)        | (191,0)        | (114,0)         | (131,3)         | 15,2                         |
| Panamá  | 3,0            | 3,3            | 2,4             | 2,1             | -12,5                        |
| Otros países latinoamericanos                   | 7,4            | 6,2            | 3,3             | 9,1             | 175,8                        |
| AMERICA DEL NORTE                               | 1.454,6        | 1.597,7        | 924,6           | 946,8           | 2,4                          |
| Canadá  | 106,7          | 224,3          | 118,6           | 92,9            | -21,7                        |
| Estados Unidos                                  | 1.347,9        | 1.373,4        | 806,0           | 853,9           | 5,9                          |
| RESTO DE AMERICA                                | 6,4            | 11,9           | 3,4             | 22,0            | 547,1                        |
| Territorio Holandés de América                  | 6,0            | 9,7            | 2,3             | 19,4            | 743,5                        |
| Restantes Países de América                     | 0,4            | 2,2            | 1,1             | 2,6             | 136,4                        |
| <b>EUROPA</b>                                   | <b>1.669,6</b> | <b>2.061,7</b> | <b>1.223,9</b>  | <b>981,8</b>    | <b>-19,8</b>                 |
| EUROPA OCCIDENTAL                               | 1.623,8        | 2.005,5        | 1.191,8         | 949,4           | -20,3                        |
| Comunidad Económica Europea (CEE)               | 1.327,9        | 1.518,4        | 895,3           | 795,4           | -11,2                        |
| Bélgica   | (56,8)         | (59,4)         | (35,7)          | (33,7)          | -5,6                         |
| Dinamarca                                       | (28,3)         | (24,6)         | (14,3)          | (16,3)          | 14,0                         |
| España  | (157,2)        | (159,4)        | (98,6)          | (88,3)          | -10,4                        |
| Francia   | (223,3)        | (296,8)        | (174,7)         | (142,9)         | -18,2                        |
| Grecia  | (0,1)          | (0,1)          | (0,1)           | (0,2)           | 100,0                        |
| Holanda   | (52,3)         | (62,7)         | (36,8)          | (28,3)          | -23,1                        |
| Irlanda   | (12,6)         | (9,9)          | (5,2)           | (13,3)          | 155,8                        |
| Italia  | (153,2)        | (193,3)        | (100,2)         | (87,9)          | -12,3                        |
| Luxemburgo                                      | (1,7)          | (1,5)          | (1,1)           | (2,0)           | 81,8                         |
| Portugal  | (8,0)          | (7,9)          | (4,9)           | (6,0)           | 22,4                         |
| Reino Unido                                     | (151,5)        | (179,9)        | (110,4)         | (91,3)          | -17,3                        |
| República Federal Alemana                       | (482,9)        | (522,9)        | (313,3)         | (285,2)         | -9,0                         |
| Austria   | 23,0           | 28,7           | 17,4            | 15,4            | -11,5                        |
| Finlandia                                       | 41,8           | 146,3          | 90,2            | 20,2            | -77,6                        |
| Noruega   | 50,8           | 38,9           | 16,9            | 15,9            | -5,9                         |
| Suecia  | 94,5           | 189,0          | 117,9           | 44,9            | -61,9                        |
| Suiza   | 77,3           | 77,3           | 50,8            | 53,9            | 6,1                          |
| Restantes países de Europa Occidental           | 8,5            | 6,9            | 3,3             | 3,7             | 12,1                         |
| EUROPA ORIENTAL                                 | 45,8           | 56,2           | 32,1            | 32,4            | 0,9                          |
| <b>ASIA</b>                                     | <b>1.197,0</b> | <b>932,2</b>   | <b>542,6</b>    | <b>642,5</b>    | <b>18,4</b>                  |
| Corea del Sur                                   | 164,6          | 122,7          | 68,7            | 85,0            | 23,7                         |
| Emiratos Arabes Unidos                          | 30,7           | 0,0            | 0,0             | 0,1             | 0,0                          |
| Hong Kong                                       | 43,2           | 40,6           | 19,4            | 24,3            | 25,3                         |
| Japón   | 737,0          | 568,4          | 350,5           | 324,1           | -7,5                         |
| Malasia   | 56,2           | 9,0            | 5,4             | 75,8            | 1 303,7                      |
| República Popular China                         | 47,8           | 57,0           | 29,0            | 41,9            | 44,5                         |
| Singapur  | 11,1           | 17,8           | 9,4             | 17,4            | 85,1                         |
| Taiwán  | 83,2           | 81,7           | 44,0            | 47,3            | 7,5                          |
| Restantes países de Asia                        | 23,2           | 35,0           | 16,2            | 26,6            | 64,2                         |
| <b>MEDIO ORIENTE</b>                            | <b>50,6</b>    | <b>32,8</b>    | <b>11,9</b>     | <b>11,9</b>     | <b>0,0</b>                   |
| Egipto  | 32,2           | 0,0            | 0,0             | 0,0             | 0,0                          |
| Israel  | 13,6           | 18,2           | 10,6            | 11,6            | 9,4                          |
| Resto   | 4,8            | 14,6           | 1,3             | 0,3             | 76,9                         |
| <b>AFRICA</b>                                   | <b>291,0</b>   | <b>566,8</b>   | <b>298,8</b>    | <b>250,9</b>    | <b>-16,0</b>                 |
| Angola  | 36,8           | 31,7           | 31,7            | 0,0             | 100,0                        |
| Camerún   | 14,3           | 0,0            | 0,0             | 0,0             | 0,0                          |
| Gabón   | 33,4           | 203,4          | 65,5            | 128,8           | 96,6                         |
| Nigeria   | 140,8          | 258,8          | 158,7           | 88,2            | -44,4                        |
| Sudáfrica                                       | 61,8           | 68,8           | 41,8            | 33,6            | 19,6                         |
| Restantes países de Africa                      | 3,9            | 4,1            | 1,1             | 0,3             | 72,7                         |
| <b>OCEANIA</b>                                  | <b>32,7</b>    | <b>43,2</b>    | <b>24,1</b>     | <b>41,5</b>     | <b>72,2</b>                  |
| Australia                                       | 25,9           | 26,2           | 10,7            | 30,9            | 188,8                        |
| Nueva Zelanda                                   | 6,7            | 16,7           | 13,4            | 9,3             | -30,6                        |
| Resto   | 0,1            | 0,3            | 0,0             | 1,3             | 0,0                          |
| <b>OTROS NO ASIGNADOS A ZONAS ECONOMICAS</b>    | <b>29,7</b>    | <b>36,5</b>    | <b>23,7</b>     | <b>27,5</b>     | <b>16,0</b>                  |
| <b>Subtotal</b>                                 | <b>6.495,8</b> | <b>7.023,4</b> | <b>4.010,2</b>  | <b>3.995,9</b>  | <b>-0,4</b>                  |
| Zonas Francas                                   | 238,4          | 248,7          | 148,6           | 83,0            | -44,1                        |
| <b>TOTAL GENERAL</b>                            | <b>6.734,2</b> | <b>7.272,1</b> | <b>4.158,8</b>  | <b>4.078,9</b>  | <b>-1,9</b>                  |

**PRINCIPALES PAISES DE ORIGEN DE LAS IMPORTACIONES DE CHILE (1)**  
(Millones de US\$ CIF)

| PAISES                  | 1986           | 1987           | 1988           | 1989           | 1990           | Ene-Jul<br>1990 | Ene-Jul<br>1991 | Participación en<br>el total general<br>(%) |
|-------------------------|----------------|----------------|----------------|----------------|----------------|-----------------|-----------------|---|
| Estados Unidos          | 641,5          | 773,1          | 1.002,1        | 1.347,9        | 1.373,4        | 806,0           | 853,9           | 20,9  |
| Japón                   | 296,4          | 387,2          | 391,8          | 737,0          | 568,4          | 350,5           | 324,1           | 7,9   |
| Brasil                  | 247,6          | 380,0          | 554,9          | 703,1          | 564,2          | 328,9           | 354,1           | 8,7   |
| Alemania Federal        | 250,1          | 335,0          | 365,1          | 482,9          | 522,9          | 313,3           | 285,2           | 7,0   |
| Argentina               | 122,5          | 159,0          | 278,6          | 398,8          | 503,1          | 263,5           | 290,9           | 7,1   |
| Francia                 | 94,1           | 129,3          | 149,6          | 223,3          | 296,8          | 174,7           | 142,9           | 3,5   |
| Nigeria                 | 49,5           | 75,0           | 100,8          | 140,8          | 258,8          | 158,7           | 88,2            | 2,2   |
| Canadá                  | 54,3           | 66,4           | 110,7          | 106,7          | 224,3          | 118,6           | 92,9            | 2,3   |
| Gabón                   | 0,0            | 0,0            | 33,3           | 33,4           | 203,4          | 65,5            | 128,8           | 3,2   |
| Italia                  | 64,0           | 95,8           | 120,3          | 153,2          | 193,3          | 100,2           | 87,9            | 2,2   |
| Venezuela               | 148,2          | 143,7          | 165,0          | 166,8          | 191,0          | 114,0           | 131,3           | 3,2   |
| Suecia                  | 47,6           | 51,3           | 77,5           | 94,5           | 189,0          | 117,9           | 44,9            | 1,1   |
| Reino Unido             | 88,5           | 128,3          | 123,3          | 151,5          | 179,9          | 110,4           | 91,3            | 2,2   |
| Colombia                | 38,3           | 99,6           | 126,5          | 145,1          | 163,5          | 81,9            | 94,5            | 2,3   |
| España                  | 82,2           | 116,5          | 117,9          | 157,2          | 159,4          | 98,6            | 88,3            | 2,2   |
| Finlandia               | 31,6           | 24,2           | 28,4           | 41,8           | 146,3          | 90,2            | 20,2            | 0,5   |
| Corea del Sur           | 48,0           | 82,2           | 107,5          | 164,6          | 122,7          | 68,7            | 85,0            | 2,1   |
| México                  | 20,1           | 44,1           | 69,0           | 116,5          | 100,8          | 50,2            | 70,7            | 1,7   |
| Taiwán                  | 37,9           | 54,6           | 67,0           | 83,2           | 81,7           | 44,0            | 47,3            | 1,2   |
| Ecuador                 | 58,8           | 37,2           | 55,5           | 89,2           | 80,0           | 43,7            | 42,1            | 1,0   |
| Suiza                   | 53,7           | 55,5           | 84,9           | 77,3           | 77,3           | 50,8            | 53,9            | 1,3   |
| Sudáfrica               | 34,6           | 40,4           | 43,3           | 61,8           | 68,8           | 41,8            | 33,6            | 0,8   |
| Holanda                 | 30,1           | 33,9           | 38,4           | 52,3           | 62,7           | 36,8            | 28,3            | 0,7   |
| Bélgica                 | 39,8           | 38,4           | 37,4           | 56,8           | 59,4           | 35,7            | 33,7            | 0,8   |
| República Popular China | 21,0           | 57,1           | 55,0           | 47,8           | 57,0           | 29,0            | 41,9            | 1,0   |
| Perú                    | 56,3           | 27,9           | 33,0           | 63,2           | 50,3           | 30,7            | 30,3            | 0,7   |
| Hong Kong               | 15,7           | 24,4           | 26,5           | 43,2           | 40,6           | 19,4            | 24,3            | 0,6   |
| Paraguay                | 29,4           | 42,7           | 50,5           | 39,6           | 40,4           | 18,8            | 27,9            | 0,7   |
| Noruega                 | 12,5           | 21,0           | 30,9           | 50,8           | 38,9           | 16,9            | 15,9            | 0,4   |
| <b>Subtotal</b>         | <b>2.714,3</b> | <b>3.523,8</b> | <b>4.444,7</b> | <b>6.030,3</b> | <b>6.618,3</b> | <b>3.779,4</b>  | <b>3.654,3</b>  | <b>89,6</b>                                 |
| Otros países            | 200,1          | 269,5          | 286,1          | 465,5          | 405,1          | 230,8           | 341,6           | 8,4   |
| <b>Subtotal General</b> | <b>2.914,4</b> | <b>3.793,3</b> | <b>4.730,8</b> | <b>6.495,8</b> | <b>7.023,4</b> | <b>4.010,2</b>  | <b>3.995,9</b>  | <b>98,0</b>                                 |
| Zonas Francas           | 242,5          | 230,0          | 193,2          | 238,4          | 248,7          | 148,6           | 83,0            | 2,0   |
| <b>TOTAL GENERAL</b>    | <b>3.156,9</b> | <b>4.023,3</b> | <b>4.924,0</b> | <b>6.734,2</b> | <b>7.272,1</b> | <b>4.158,8</b>  | <b>4.078,9</b>  | <b>100,0</b>                                |

(1) Ordenados por las importaciones efectuadas en 1990.

IMPORTACIONES EFECTUADAS SEGUN CLASIFICACION ECONOMICA  
DE PRINCIPALES PRODUCTOS A JULIO 1991

| CLAVE 110  | CANTIDADES    |          |          |               |          | PRECIOS MEDIOS (US\$ CIF) |          |               |               |          | MONTOS (MILLONES US\$) |          |               |                |          |
|--|---------------|----------|----------|---------------|----------|---------------------------|----------|---------------|---------------|----------|------------------------|----------|---------------|----------------|----------|
|  | Unidad Medida | Año 1990 | Año 1991 | Ene. Jul 1991 | Var. o/o | Año 1990                  | Año 1991 | Ene. Jul 1990 | Ene. Jul 1991 | Var. o/o | Año 1990               | Año 1991 | Ene. Jul 1990 | Ene. Jul. 1991 | Var. o/o |
| Principales Productos  |               |          |          |               |          |                           |          |               |               |          |                        |          |               |                |          |
| AGRICULTURA, FRUTICULTURA, GANADERIA, SILVICULTURA Y PESCA EXTRACTIVA. (Bienes de Consumo) |               |          |          |               |          |                           |          |               |               |          |                        |          |               |                |          |
| Huevos de aves para reproducción   | KN            | 10.066   | 5.324    | 4.061         | -24      | 27,6                      | 32,8     | 27,2          | 32,8          | 21       | 0,3                    | 0,1      | 0,1           | 0              |          |
| Plátanos   | TON           | 63.413   | 30.728   | 29.747        | -3       | 255                       | 293      | 266           | 293           | 10       | 16,1                   | 8,2      | 8,7           | 6              |          |
| Piñas  | TON           | 1.164    | 431      | 411           | -5       | 374                       | 407      | 378           | 407           | 8        | 0,4                    | 0,2      | 0,2           | 0              |          |
| RESTANTES  |               |          |          |               |          |                           |          |               |               |          | 0,2                    | 0,1      | 0,0           | -100           |          |
| TOTAL AGREGACION MAYOR   |               |          |          |               |          |                           |          |               |               |          | 17,0                   | 8,6      | 9,0           | 5              |          |



IMPORTACIONES EFECTUADAS SEGUN CLASIFICACION ECONOMICA  
DE PRINCIPALES PRODUCTOS A JULIO 1991

| CLAVE 131  | CANTIDADES    |          |          |          |          |          | PRECIOS MEDIOS (US\$ CIF) |          |          |          | MONTOS (MILLONES US\$) |          |          |  |
|--|---------------|----------|----------|----------|----------|----------|---------------------------|----------|----------|----------|------------------------|----------|----------|--|
|  | Unidad Medida | Año 1990 | Año 1991 | Var. o/o | Año 1990 | Año 1991 | Var. o/o                  | Año 1990 | Año 1991 | Var. o/o | Año 1990               | Año 1991 | Var. o/o |  |
| Principales Productos  |               |          |          |          |          |          |                           |          |          |          |                        |          |          |  |
| ALIMENTOS, BEBIDAS,<br>LICORES Y TABACO<br>(Bienes de Consumo) |               |          |          |          |          |          |                           |          |          |          |                        |          |          |  |
| Sardinias  | TON           | 6.633    | 3.018    | -15      | 685      | 700      | 6                         | 659      | 4,5      | 2,3      | 2,1                    | -9       |          |  |
| Quesos   | TON           | 96       | 45       | 36       | 4.501    | 4.737    | 19                        | 3.979    | 0,4      | 0,2      | 0,3                    | 50       |          |  |
| Arroz  | TON           | 33.719   | 22.948   | 527      | 327      | 407      | -3                        | 421      | 11,0     | 1,5      | 9,3                    | 520      |          |  |
| Conservas de pescado   | TON           | 1.741    | 1.465    | 58       | 2.366    | 2.400    | 4                         | 2.305    | 4,1      | 2,1      | 3,5                    | 67       |          |  |
| Confites   | TON           | 1.546    | 872      | -7       | 1.728    | 1.787    | 8                         | 1.654    | 2,7      | 1,5      | 1,6                    | 7        |          |  |
| Chocolates   | TON           | 354      | 253      | 30       | 3.840    | 3.620    | 29                        | 2.796    | 1,4      | 0,7      | 0,9                    | 29       |          |  |
| Preparaciones para la<br>alimentación infantil                 | TON           | 282      | 193      | -3       | 3.427    | 3.720    | 21                        | 3.065    | 1,0      | 0,6      | 0,7                    | 17       |          |  |
| Conservas de frutas  | TON           | 2.859    | 1.793    | 31       |          |          |                           |          | 3,0      | 1,5      | 2,2                    | 47       |          |  |
| De piña  | TON           | (2.517)  | (1.332)  | 14       | (305)    | (920)    | 12                        | (821)    | (2,0)    | (1,0)    | (1,2)                  | 20       |          |  |
| Otras frutas   | TON           | (342)    | (461)    | 134      | (2.708)  | (2.065)  | -24                       | (2.729)  | (1,0)    | (0,5)    | (1,0)                  | 100      |          |  |
| Whisky   | Hecto Litros  | 16.628   | 6.432    | -7       | 505      | 545      | 23                        | 443      | 8,4      | 3,1      | 3,5                    | 13       |          |  |
| RESTANTES  |               |          |          |          |          |          |                           |          | 7,0      | 3,7      | 5,5                    | 49       |          |  |
| TOTAL AGREGACION MAYOR   |               |          |          |          |          |          |                           |          | 43,5     | 17,2     | 29,6                   | 72       |          |  |



IMPORTACIONES EFECTUADAS SEGUN CLASIFICACION ECONOMICA  
DE PRINCIPALES PRODUCTOS A JULIO 1991

| CLAVE 133-134                             | CANTIDADES       |             |             |              |              |             | PRECIOS MEDIOS (US\$ CIF) |             |              |              |             |             | MONTOS (MILLONES US\$) |                   |                   |             |  |  |
|---|------------------|-------------|-------------|--------------|--------------|-------------|---------------------------|-------------|--------------|--------------|-------------|-------------|------------------------|-------------------|-------------------|-------------|--|--|
|   | Unidad<br>Medida | Año<br>1990 | Año<br>1990 | Ene.<br>1990 | Ene.<br>1991 | Var.<br>o/o | Año<br>1990               | Año<br>1990 | Ene.<br>1990 | Ene.<br>1991 | Var.<br>o/o | Año<br>1990 | Año<br>1990            | Ene. Jul.<br>1990 | Ene. Jul.<br>1991 | Var.<br>o/o |  |  |
| Principales Productos                     |                  |             |             |              |              |             |                           |             |              |              |             |             |                        |                   |                   |             |  |  |
| PRODUCTOS DE LA MADERA<br>Y PUBLICACIONES |                  |             |             |              |              |             |                           |             |              |              |             |             |                        |                   |                   |             |  |  |
| Libros                                    |                  |             |             |              |              |             |                           |             |              |              |             | 10,1        |                        | 5,9               | 6,8               | 15          |  |  |
| Diccionarios y Enciclo-<br>pedias         |                  |             |             |              |              |             |                           |             |              |              |             | 2,1         |                        | 1,2               | 1,5               | 33          |  |  |
| Diarios y publicaciones                   |                  |             |             |              |              |             |                           |             |              |              |             | 3,0         |                        | 1,7               | 2,1               | 24          |  |  |
| Aparatos de alumbrado y<br>sus partes     |                  |             |             |              |              |             |                           |             |              |              |             | 2,9         |                        | 1,6               | 1,8               | 13          |  |  |
| RESTANTES                                 |                  |             |             |              |              |             |                           |             |              |              |             | 5,5         |                        | 2,4               | 3,1               | 29          |  |  |
| TOTAL AGREGACION MAYOR                    |                  |             |             |              |              |             |                           |             |              |              |             | 23,7        |                        | 12,8              | 15,4              | 20          |  |  |



IMPORTACIONES EFECTUADAS SEGUN CLASIFICACION ECONOMICA

DE PRINCIPALES PRODUCTOS A JULIO 1991

| CLAVE | 135 | CANTIDADES              |          |         |                |                | PRECIOS MEDIOS (US\$ CIF) |          |      |                |                | MONTOS (MILLONES US\$) |          |      |                |                |          |     |
|-------|-----|-------------------------|----------|---------|----------------|----------------|---------------------------|----------|------|----------------|----------------|------------------------|----------|------|----------------|----------------|----------|-----|
|       |     | Unidad Medida           | Año 1990 | Año     | Ene. jul. 1990 | Ene. jul. 1991 | Var. o/o                  | Año 1990 | Año  | Ene. jul. 1990 | Ene. jul. 1991 | Var. o/o               | Año 1990 | Año  | Ene. jul. 1990 | Ene. jul. 1991 | Var. o/o |     |
|       |     | Principales Productos   |          |         |                |                |                           |          |      |                |                |                        |          |      |                |                |          |     |
|       |     | Cámaras para bicicletas | UNID.    | 581.391 |                | 305.758        | 555.476                   | 82       | 0,71 |                | 0,63           | 0,62                   | -2       | 0,4  |                | 0,2            | 0,4      | 100 |
|       |     | RESTANTES               |          |         |                |                |                           |          |      |                |                |                        |          | 16,7 |                | 9,5            | 10,1     | £   |
|       |     | TOTAL AGREGACION MAYOR  |          |         |                |                |                           |          |      |                |                |                        |          | 76,7 |                | 37,7           | 55,5     | 47  |

IMPORTACIONES EFECTUADAS SEGUN CLASIFICACION ECONOMICA  
DE PRINCIPALES PRODUCTOS A JULIO 1991

| CLAVE   | 136  | CANTIDADES    |           |     |                |                |          | PRECIOS MEDIOS (US\$ CIF) |     |                |                | MONTOS (MILLONES US\$) |          |      |                |                |          |     |
|---|--|---------------|-----------|-----|----------------|----------------|----------|---------------------------|-----|----------------|----------------|------------------------|----------|------|----------------|----------------|----------|-----|
|   |  | Unidad Medida | Año 1990  | Año | Ene. Jul. 1990 | Ene. Jul. 1991 | Var. o/o | Año 1990                  | Año | Ene. Jul. 1990 | Ene. Jul. 1991 | Var. o/o               | Año 1990 | Año  | Ene. Jul. 1990 | Ene. Jul. 1991 | Var. o/o |     |
| Principales Productos                         |  |               |           |     |                |                |          |                           |     |                |                |                        |          |      |                |                |          |     |
| INDUSTRIA DE PRODUCTOS MINERALES NO METALICOS |  |               |           |     |                |                |          |                           |     |                |                |                        |          |      |                |                |          |     |
|   | Artículos de uso doméstico o de tocador de porcelana | UNID.         | 2.251.559 |     | 1210.566       | 1572.248       | 30       | 0,7                       |     | 0,8            | 0,8            | -                      |          | 1,7  |                | 0,9            | 1,2      | 33  |
|   | Artículos de uso doméstico o de tocador de cerámica  | UNID.         | 3.447.354 |     | 1386.029       | 2487.511       | 79       | 0,5                       |     | 0,5            | 0,4            | -20                    |          | 1,7  |                | 0,7            | 1,1      | 57  |
|   | Especios retrovisores para vehiculos                 |               |           |     |                |                |          |                           |     |                |                |                        |          | 1,0  |                | 0,6            | 0,7      | 17  |
|   | Objetos de cristal para servicio de mesa o de cocina | KN            | 300.090   |     | 160.262        | 217.756        | 36       | 4,1                       |     | 4,6            | 3,7            | -20                    |          | 1,4  |                | 0,7            | 0,8      | 14  |
|   | Objetos de vidrio para servicio de mesa o de cocina  | KN            | 8.285.263 |     | 4747.540       | 3944.175       | -17      | 1,2                       |     | 1,3            | 1,4            | 8                      |          | 10,2 |                | 6,0            | 5,4      | -10 |
| RESTANTES                                     |  |               |           |     |                |                |          |                           |     |                |                |                        |          | 2,7  |                | 1,4            | 1,7      | 21  |
| TOTAL AGREGACION MAYOR                        |  |               |           |     |                |                |          |                           |     |                |                |                        |          | 18,7 |                | 10,3           | 10,9     | 6   |

IMPORTACIONES EFECTUADAS SEGUN CLASIFICACION ECONOMICA  
DE PRINCIPALES PRODUCTOS A JULIO 1991

| CLAVE 138   | CANTIDADES    |          |                 |                 | PRECIOS MEDIOS (US\$ CIF) |          |                 |                 | MONTOS (MILLONES US\$) |          |                 |                 |          |
|---|---------------|----------|-----------------|-----------------|---------------------------|----------|-----------------|-----------------|------------------------|----------|-----------------|-----------------|----------|
|   | Unidad Medida | Año 1990 | Ene. Julio 1990 | Ene. Julio 1991 | Var. o/o                  | Año 1990 | Ene. Julio 1990 | Ene. Julio 1991 | Var. o/o               | Año 1990 | Ene. Julio 1990 | Ene. Julio 1991 | Var. o/o |
| Principales Productos   |               |          |                 |                 |                           |          |                 |                 |                        |          |                 |                 |          |
| INDUSTRIA PRODUCTOS METALICOS, MAQUINAS Y EQUIPOS   |               |          |                 |                 |                           |          |                 |                 |                        |          |                 |                 |          |
| Recipientes de acero con o sin costura  | UNID.         | 27.563   | 23.125          | 8.768           | -62                       | 139      | 110             | 318             | 189                    | 3,8      | 2,6             | 2,8             | 8        |
| Cocinas y demás aparatos  | UNID.         | 157.699  | 127.211         | 50.405          | -60                       | 24       | 22              | 42              | 91                     | 3,7      | 2,8             | 2,1             | -25      |
| Artículos de uso doméstico de acero inoxidable y enlozado                                 |               |          |                 |                 |                           |          |                 |                 |                        |          |                 |                 |          |
| Artículos de higiene o tocador  |               |          |                 |                 |                           |          |                 |                 |                        |          |                 |                 |          |
| Artículos de uso doméstico y sus partes, estropajos, guantes y art. similares para fregar |               |          |                 |                 |                           |          |                 |                 |                        |          |                 |                 |          |
| Hojas y máquinas de afeitar   | Miles UNID.   | 54.930   | 35.484          | 40.807          | 15                        | 39       | 38              | 49              | 29                     | 2,2      | 1,3             | 2,0             | 54       |
| Tijeras y sus hojas   | Miles UNID.   | 3.106    | 1.775           | 1.044           | -41                       | 422      | 475             | 449             | -6                     | 1,3      | 0,8             | 0,5             | -38      |
| Cucharas, tenedores, cucharones y art. similares  |               |          |                 |                 |                           |          |                 |                 |                        |          |                 |                 |          |
| Ventiladores de uso doméstico   | UNID.         | 88.797   | 24.149          | 15.151          | -37                       | 16       | 21              | 18              | -14                    | 1,4      | 0,5             | 0,3             | -40      |
| Refrigeradores domésticos   | UNID.         | 38.410   | 15.571          | 17.216          | 11                        | 202      | 218             | 207             | -5                     | 7,8      | 3,4             | 3,6             | 6        |
| TOTAL AGREGACION MAYOR  |               |          |                 |                 |                           |          |                 |                 |                        |          |                 |                 |          |

IMPORTACIONES EFECTUADAS SEGUN CLASIFICACION ECONOMICA  
DE PRINCIPALES PRODUCTOS A JULIO 1991

| CLAVE 138  | CANTIDADES    |          |     |                |                |          | PRECIOS MEDIOS (US\$ CIF) |     |                |                | MONTOS (MILLONES US\$) |          |     |                |                |          |
|--|---------------|----------|-----|----------------|----------------|----------|---------------------------|-----|----------------|----------------|------------------------|----------|-----|----------------|----------------|----------|
|  | Unidad Medida | Año 1990 | Año | Ene. jul. 1990 | Ene. jul. 1991 | Var. o/o | Año 1990                  | Año | Ene. jul. 1990 | Ene. jul. 1991 | Var. o/o               | Año 1990 | Año | Ene. jul. 1990 | Ene. jul. 1991 | Var. o/o |
| Principales Productos  |               |          |     |                |                |          |                           |     |                |                |                        |          |     |                |                |          |
| Lavadoras de uso doméstico   | UNID.         | 26.844   |     | 21.127         | 18.432         | -13      | 232                       |     | 230            | 1              | 6,2                    |          | 4,9 | 4,3            | -12            |          |
| Máquinas de coser domésticas   | UNID.         | 19.551   |     | 12.803         | 4.303          | -66      | 96                        |     | 89             | -23            | 1,9                    |          | 1,1 | 0,3            | -73            |          |
| Calculadoras, máq. de contabilidad, cajas registradoras, máq. de franquear con dispositivo de cálculo                |               |          |     |                |                |          |                           |     |                |                |                        |          |     |                |                |          |
| Pilas frescas  | Miles UNID.   | 82.561   |     | 47.193         | 57.214         | 21       | 123                       |     | 121            | 17             | 10,1                   |          | 5,7 | 8,1            | 42             |          |
| Acumuladores eléctricos  | UNID.         | 140.691  |     | 91.090         | 120.325        | 32       | 29                        |     | 28             | -14            | 4,1                    |          | 2,6 | 2,9            | 12             |          |
| Aparatos electromecánicos con motor eléctrico incorporado, de uso doméstico  | UNID.         | 485.964  |     | 237.102        | 320.070        | 35       | 19                        |     | 20             | -10            | 9,1                    |          | 4,8 | 5,8            | 21             |          |
| Máquinas de afeitar con motor eléctrico incorporado  | UNID.         | 66.754   |     | 40.045         | 42.961         | 7        | 17                        |     | 19             | 26             | 1,1                    |          | 0,7 | 1,0            | 43             |          |
| Aparatos y dispositivos eléctricos de encendido o de arranque, para motores de encendido por chispa o por compresión |               |          |     |                |                |          |                           |     |                |                |                        |          |     |                |                |          |
| Los demás aparatos de alumbrado o de señalización visual (excepto bicicletas)  |               |          |     |                |                |          |                           |     |                |                |                        |          |     |                |                |          |
| TOTAL AGREGACION MAYOR   |               |          |     |                |                |          |                           |     |                |                |                        |          |     |                |                |          |



IMPORTACIONES EFECTUADAS SEGUN CLASIFICACION ECONOMICA  
DE PRINCIPALES PRODUCTOS A JULIO 1991

| CLAVE  | 138         | CANTIDADES    |          |          |          |          |          | PRECIOS MEDIOS (US\$ CIF) |          |          |          |          |          | MONTOS (MILLONES US\$) |          |          |          |  |  |
|--|-------------|---------------|----------|----------|----------|----------|----------|---------------------------|----------|----------|----------|----------|----------|------------------------|----------|----------|----------|--|--|
|  |             | Unidad Medida | Año 1990 | Año 1991 | Var. o/o | Año 1990 | Año 1991 | Var. o/o                  | Año 1990 | Año 1991 | Var. o/o | Año 1990 | Año 1991 | Var. o/o               | Año 1990 | Año 1991 | Var. o/o |  |  |
| Principales Productos  |             |               |          |          |          |          |          |                           |          |          |          |          |          |                        |          |          |          |  |  |
| Linternas de pilas   | Miles UNID. | 980           | 692      | 8        | 1.197    | 1.002    | 9        | 1,2                       | 1,2      | 0,8      | 0,8      | 33       |          |                        |          |          |          |  |  |
| Secadores para el cabello  | Miles UNID. | 174           | 143      | 64       | 8.170    | 8.891    | -27      | 1,4                       | 1,4      | 0,9      | 0,9      | 13       |          |                        |          |          |          |  |  |
| Planchas eléctricas  | Miles UNID. | 267           | 147      | -3       | 9.611    | 9.088    | 19       | 2,6                       | 2,6      | 1,6      | 1,6      | 14       |          |                        |          |          |          |  |  |
| Hornos de microondas   | UNID.       | 26.360        | 16.313   | 5        | 136      | 132      | 2        | 3,6                       | 3,6      | 2,2      | 2,2      | 5        |          |                        |          |          |          |  |  |
| Teléfonos  | UNID.       | 672.119       | 266.652  | -29      | 28       | 31       | 3        | 18,7                      | 18,7     | 8,6      | 8,6      | -25      |          |                        |          |          |          |  |  |
| Radios   | UNID.       | 1.051.740     | 1019.546 | 120      | 33       | 36       | -17      | 35,2                      | 35,2     | 30,9     | 30,9     | 84       |          |                        |          |          |          |  |  |
| T.V. a color   | UNID.       | 248.811       | 171.944  | 28       | 167      | 168      | 4        | 41,6                      | 41,6     | 29,9     | 29,9     | 32       |          |                        |          |          |          |  |  |
| T.V. blanco y negro  | UNID.       | 49.993        | 50.296   | 82       | 56       | 55       | -7       | 2,8                       | 2,8      | 2,5      | 2,5      | 67       |          |                        |          |          |          |  |  |
| Lamparas y tubos eléctricos de incandescencia                          |             |               |          |          |          |          |          |                           |          |          |          |          |          |                        |          |          |          |  |  |
| Automóviles  | UNID.       | 36.199        | 23.254   | 3        | 5.391    | 5.462    | -2       | 195,1                     | 195,1    | 124,5    | 124,5    | 1        |          |                        |          |          |          |  |  |
| Elementos para la armadura de órganos de transmisión (cajas de cambio) |             |               |          |          |          |          |          |                           |          |          |          |          |          |                        |          |          |          |  |  |
| Otras partes y piezas para la reposición de vehículos automóviles      |             |               |          |          |          |          |          |                           |          |          |          |          |          |                        |          |          |          |  |  |
| Motocicletas   | UNID.       | 1.967         | 1.632    | 69       | 1.574    | 1.441    | -13      | 3,1                       | 3,1      | 2,0      | 2,0      | 43       |          |                        |          |          |          |  |  |
| TOTAL AGREGACION MAYOR   |             |               |          |          |          |          |          |                           |          |          |          |          |          |                        |          |          |          |  |  |

IMPORTACIONES EFECTUADAS SEGUN CLASIFICACION ECONOMICA  
DE PRINCIPALES PRODUCTOS A JULIO 1991

| CLAVE   | 138   | CANTIDADES    |          |          |          |                |                | PRECIOS MEDIOS (US\$ CIF) |          |          |          |                |                | MONTOS (MILLONES US\$) |          |          |          |  |  |
|---|-------|---------------|----------|----------|----------|----------------|----------------|---------------------------|----------|----------|----------|----------------|----------------|------------------------|----------|----------|----------|--|--|
|   |       | Unidad Medida | Año 1990 | Año 1991 | Var. o/o | Ene. Jul. 1990 | Ene. Jul. 1991 | Var. o/o                  | Año 1990 | Año 1991 | Var. o/o | Ene. Jul. 1990 | Ene. Jul. 1991 | Var. o/o               | Año 1990 | Año 1991 | Var. o/o |  |  |
| Principales Productos                                   |       |               |          |          |          |                |                |                           |          |          |          |                |                |                        |          |          |          |  |  |
| Bicicletas y demás ciclos sin motor                     | UNID. | 25.674        | 3.371    | 4.769    | 41       | 51             | 69             | 70                        | 1        | 1,3      | 0,2      | 0,3            | 50             |                        |          |          |          |  |  |
| Repuestos y accesorios de velocípedos c/s motor         |       |               |          |          |          |                |                |                           |          | 6,5      | 3,1      | 4,1            | 32             |                        |          |          |          |  |  |
| Lentes de vidrio para gafas                             | KN    | 34.053        | 20.704   | 19.826   | - 4      | 44             | 44             | 50                        | 14       | 1,5      | 0,9      | 1,0            | 11             |                        |          |          |          |  |  |
| Monturas de gafas o de artículos similares              | KN    | 10.563        | 5.838    | 6.773    | 16       | 162            | 157            | 172                       | 10       | 1,7      | 0,9      | 1,2            | 33             |                        |          |          |          |  |  |
| Relojes pulseras  | UNID. | 2.721.375     | 1222.437 | 1894.400 | 55       | 3              | 3              | 3                         | -        | 9,5      | 3,7      | 5,2            | 41             |                        |          |          |          |  |  |
| Relojes despertadores                                   | UNID. | 576.738       | 349.401  | 402.091  | 15       | 3              | 3              | 3                         | -        | 1,7      | 1,0      | 1,2            | 20             |                        |          |          |          |  |  |
| Relojes de péndulo y de pared                           | UNID. | 278.130       | 126.101  | 169.679  | 35       | 5              | 5              | 4                         | -20      | 1,3      | 0,6      | 0,7            | 17             |                        |          |          |          |  |  |
| Artículos de alumbrado y lampistería de metales comunes |       |               |          |          |          |                |                |                           |          | 3,4      | 1,5      | 0,7            | -53            |                        |          |          |          |  |  |
| RESTANTES   |       |               |          |          |          |                |                |                           |          |          |          |                |                |                        |          |          |          |  |  |
| TOTAL AGREGACION MAYOR                                  |       |               |          |          |          |                |                |                           |          |          |          |                |                |                        |          |          |          |  |  |
|   |       |               |          |          |          |                |                |                           |          | 37,3     | 19,8     | 20,2           | 2              |                        |          |          |          |  |  |
|   |       |               |          |          |          |                |                |                           |          | 512,9    | 299,4    | 322,2          | 8              |                        |          |          |          |  |  |

IMPORTACIONES EFECTUADAS SEGUN CLASIFICACION ECONOMICA  
DE PRINCIPALES PRODUCTOS A JULIO 1991

| CLAVE   | 139        | CANTIDADES    |          |          |                |                |          | PRECIOS MEDIOS (US\$ CIF) |          |                |                | MONTOS (MILLONES US\$) |          |          |                |                |          |      |     |
|---|------------|---------------|----------|----------|----------------|----------------|----------|---------------------------|----------|----------------|----------------|------------------------|----------|----------|----------------|----------------|----------|------|-----|
|   |            | Unidad Medida | Año 1990 | Año 1991 | Ene. jul. 1991 | Ene. jul. 1990 | Var. o/o | Año 1990                  | Año 1991 | Ene. jul. 1991 | Ene. jul. 1990 | Var. o/o               | Año 1990 | Año 1991 | Ene. jul. 1991 | Ene. jul. 1990 | Var. o/o |      |     |
| INDUSTRIA MANUFACTURERAS<br>VARIAS                        |            |               |          |          |                |                |          |                           |          |                |                |                        |          |          |                |                |          |      |     |
| Bisutería de metales comunes                              |            |               |          |          |                |                |          |                           |          |                |                |                        |          |          | 1,9            |                | 0,8      | 1,6  | 100 |
| Instrumentos musicales eléctricos                         |            |               |          |          |                |                |          |                           |          |                |                |                        |          |          | 1,2            |                | 0,3      | 0,8  | 167 |
| Muñecas   |            |               |          |          |                |                |          |                           |          |                |                |                        |          |          | 3,0            |                | 0,9      | 1,3  | 44  |
| Juguetes  |            |               |          |          |                |                |          |                           |          |                |                |                        |          |          | 15,1           |                | 5,4      | 8,5  | 57  |
| Artículos para juegos y deportes                          |            |               |          |          |                |                |          |                           |          |                |                |                        |          |          | 4,2            |                | 1,7      | 2,9  | 71  |
| Cañas de pescar, anzuelos y demás artículos para la pesca |            |               |          |          |                |                |          |                           |          |                |                |                        |          |          | 2,7            |                | 1,4      | 0,7  | -50 |
| Bolígrafos, estilográficas, portaminas y sus partes       |            |               |          |          |                |                |          |                           |          |                |                |                        |          |          | 9,4            |                | 5,7      | 4,4  | -23 |
| Lápices a mina  | Miles UNID | 57.900        | 39.452   | 41.411   | 36             | 5              | 33       | 28                        |          |                |                |                        |          |          | 2,1            |                | 1,3      | 1,2  | - 8 |
| Encendedores de gas y sus partes                          |            |               |          |          |                |                |          |                           |          |                |                |                        |          |          | 1,8            |                | 1,0      | 1,5  | 50  |
| Termos y sus partes                                       |            |               |          |          |                |                |          |                           |          |                |                |                        |          |          | 2,3            |                | 1,1      | 1,0  | - 9 |
| RESTANTES   |            |               |          |          |                |                |          |                           |          |                |                |                        |          |          | 9,8            |                | 5,3      | 7,2  | 36  |
| TOTAL AGREGACION MAYOR                                    |            |               |          |          |                |                |          |                           |          |                |                |                        |          |          | 53,5           |                | 24,9     | 31,1 | 25  |

IMPORTACIONES EFECTUADAS SEGUN CLASIFICACION ECONOMICA  
DE PRINCIPALES PRODUCTOS A JULIO 1991

| CLAVE 210   | CANTIDADES    |          |          |                |                |          | PRECIOS MEDIOS (US\$ CIF) |          |                |                | MONTOS (MILLONES US\$) |          |          |                |                |          |
|---|---------------|----------|----------|----------------|----------------|----------|---------------------------|----------|----------------|----------------|------------------------|----------|----------|----------------|----------------|----------|
|   | Unidad Medida | Año 1990 | Año 1990 | Ene. jul. 1990 | Ene. jul. 1991 | Var. o/o | Año 1990                  | Año 1990 | Ene. jul. 1990 | Ene. jul. 1991 | Var. o/o               | Año 1990 | Año 1990 | Ene. jul. 1990 | Ene. jul. 1991 | Var. o/o |
| Principales Productos   |               |          |          |                |                |          |                           |          |                |                |                        |          |          |                |                |          |
| AGRICULTURA, FRUTICULTURA<br>GANADERIA Y PESCA<br>EXTRACTIVA<br>(Bienes de Capital) |               |          |          |                |                |          |                           |          |                |                |                        |          |          |                |                |          |
| <u>ANIMALES REPRODUCTORES</u>   |               |          |          |                |                |          |                           |          |                |                |                        |          |          |                |                |          |
| Caballos de raza pura   | UNID          | 89       |          | 53             | 32             | -40      | 3.674                     |          | 4.604          | 4.281          | -7                     | 0,3      |          | 0,2            | 0,1            | -50      |
| Porcinos  | UNID          | 227      |          | 171            | 23             | -87      | 938                       |          | 825            | 2.217          | 169                    | 0,2      |          | 0,1            | 0,1            | 0        |
| <u>OTROS ANIMALES</u>   |               |          |          |                |                |          |                           |          |                |                |                        |          |          |                |                |          |
| Los demás caballos  | UNID          | 150      |          | 40             | 78             | 95       | 1.767                     |          | 2.925          | 1.667          | -43                    | 0,3      |          | 0,1            | 0,2            | 0        |
| RESTANTES   |               |          |          |                |                |          |                           |          |                |                |                        |          |          |                |                |          |
| TOTAL AGREGACION MAYOR  |               |          |          |                |                |          |                           |          |                |                |                        |          |          |                |                |          |

IMPORTACIONES EFECTUADAS SEGUN CLASIFICACION ECONOMICA  
DE PRINCIPALES PRODUCTOS A JULIO 1991

| CLAVE 230   | CANTIDADES    |     |     |      |          | PRECIOS MEDIOS (US\$ CIF) |     |      |      |          | MONTOS (MILLONES US\$) |     |          |               |          |
|---|---------------|-----|-----|------|----------|---------------------------|-----|------|------|----------|------------------------|-----|----------|---------------|----------|
|   | Unidad Medida | Año | Año | Ene. | Var. o/o | Año                       | Año | Ene. | Ene. | Var. o/o | Año 1990               | Año | Año 1990 | Ene-jul. 1991 | Var. o/o |
| Principales Productos   |               |     |     |      |          |                           |     |      |      |          |                        |     |          |               |          |
| MAQUINAS Y EQUIPOS<br>MATERIAL DE TRANSPORTE  |               |     |     |      |          |                           |     |      |      |          |                        |     |          |               |          |
| Redes para la pesca   |               |     |     |      |          |                           |     |      |      |          | 24,0                   |     | 17,0     | 8,1           | -52      |
| Depósitos, Cisternas,<br>Cubas y Recipientes<br>similares de acero de<br>capacidad superior a 300<br>litros |               |     |     |      |          |                           |     |      |      |          |                        |     |          |               |          |
| Utiles intercambiables  |               |     |     |      |          |                           |     |      |      |          | 15,8                   |     | 9,7      | 7,7           | -21      |
| Calderas de vapor y las<br>demás calderas   |               |     |     |      |          |                           |     |      |      |          | 45,8                   |     | 40,2     | 2,6           | -94      |
| Generadores de gas  |               |     |     |      |          |                           |     |      |      |          | 4,5                    |     | 3,9      | 9,4           | 141      |
| Motores de combustión<br>interna  |               |     |     |      |          |                           |     |      |      |          | 28,2                   |     | 20,7     | 8,5           | -59      |
| Turbinas hidráulicas  |               |     |     |      |          |                           |     |      |      |          | 24,3                   |     | 11,1     | 5,8           | -48      |
| Bombas hidráulicas  |               |     |     |      |          |                           |     |      |      |          | 43,6                   |     | 24,1     | 18,5          | -23      |
| Bombas y compresores de<br>aire y gases   |               |     |     |      |          |                           |     |      |      |          | 35,6                   |     | 19,0     | 14,8          | -22      |
| Acondicionadores de aire  |               |     |     |      |          |                           |     |      |      |          | 10,1                   |     | 5,3      | 5,4           | 2        |
| Hornos y quemadores<br>industriales   |               |     |     |      |          |                           |     |      |      |          | 12,2                   |     | 8,0      | 9,1           | 14       |
| Equipos de refrigeración  |               |     |     |      |          |                           |     |      |      |          | 16,0                   |     | 6,3      | 5,4           | -14      |
| Aparatos intercambiadores<br>de calor   |               |     |     |      |          |                           |     |      |      |          | 85,2                   |     | 56,2     | 27,4          | -51      |

IMPORTACIONES EFECTUADAS SEGUN CLASIFICACION ECONOMICA  
DE PRINCIPALES PRODUCTOS A JULIO 1991

| CLAVE 230  | CANTIDADES    |     |     |      |          | PRECIOS MEDIOS (US\$ CIF) |     |      |          |     | MONTOS (MILLONES US\$) |      |          |       |      |      |          |     |
|--|---------------|-----|-----|------|----------|---------------------------|-----|------|----------|-----|------------------------|------|----------|-------|------|------|----------|-----|
|  | Unidad Medida | Año | Año | Ene. | Var. o/o | Año                       | Año | Ene. | Var. o/o | Año | Año                    | Ene. | Var. o/o | Año   | Año  | Ene. | Var. o/o |     |
| Principales Productos  |               |     |     |      |          |                           |     |      |          |     |                        |      |          |       |      |      |          |     |
| Centrifugas y secadoras centrifugas                          |               |     |     |      |          |                           |     |      |          |     |                        |      |          | 53,7  |      | 30,1 | 16,5     | -45 |
| Máquinas envasadoras y embotelladoras                        |               |     |     |      |          |                           |     |      |          |     |                        |      |          | 18,6  | 10,7 | 15,1 | 41       |     |
| Aparatos e instrumentos para pesar                           |               |     |     |      |          |                           |     |      |          |     |                        |      |          | 3,3   | 1,8  | 2,4  | 33       |     |
| Pulverizadores de materias líquidas o en polvo               |               |     |     |      |          |                           |     |      |          |     |                        |      |          | 7,0   | 3,7  | 2,9  | -22      |     |
| Equipos de carga y descarga                                  |               |     |     |      |          |                           |     |      |          |     |                        |      |          | 94,3  | 54,4 | 30,7 | -44      |     |
| Equipos para movimiento de tierras                           |               |     |     |      |          |                           |     |      |          |     |                        |      |          | 131,9 | 81,5 | 45,4 | -44      |     |
| Máquinas para la agricultura                                 |               |     |     |      |          |                           |     |      |          |     |                        |      |          | 11,7  | 5,4  | 8,7  | 61       |     |
| Máquinas para la industria alimenticia                       |               |     |     |      |          |                           |     |      |          |     |                        |      |          | 19,9  | 12,1 | 10,8 | -11      |     |
| Máquinas para la industria de celulosa y papel               |               |     |     |      |          |                           |     |      |          |     |                        |      |          | 146,5 | 63,4 | 30,0 | -53      |     |
| Imprentas y editoriales                                      |               |     |     |      |          |                           |     |      |          |     |                        |      |          | 13,7  | 9,1  | 28,1 | 209      |     |
| Máquinas para la industria textil                            |               |     |     |      |          |                           |     |      |          |     |                        |      |          | 41,5  | 33,6 | 19,0 | -43      |     |
| Máquinas para la industria y confección del cuero y calzados |               |     |     |      |          |                           |     |      |          |     |                        |      |          | 10,0  | 5,4  | 6,4  | 19       |     |

IMPORTACIONES EFECTUADAS SEGUN CLASIFICACION ECONOMICA  
DE PRINCIPALES PRODUCTOS A JULIO 1991

| CLAVE | 230  | CANTIDADES       |     |     |      |      |             | PRECIOS MEDIOS (US\$ CIF) |     |      |      |             |             | MONTOS (MILLONES US\$) |                   |                   |             |  |  |
|-------|--|------------------|-----|-----|------|------|-------------|---------------------------|-----|------|------|-------------|-------------|------------------------|-------------------|-------------------|-------------|--|--|
|       |  | Unidad<br>Medida | Año | Año | Ene. | Ene. | Var.<br>o/o | Año                       | Año | Ene. | Ene. | Var.<br>o/o | Año<br>1990 | Año                    | Ene. Jul.<br>1990 | Ene. Jul.<br>1991 | Var.<br>o/o |  |  |
|       | Principales Productos  |                  |     |     |      |      |             |                           |     |      |      |             |             |                        |                   |                   |             |  |  |
|       | Laminadores para metales<br>y sus cilindros                  |                  |     |     |      |      |             |                           |     |      |      | 18,6        |             |                        | 2,2               | 2,4               | 9           |  |  |
|       | Máquinas para la industria<br>metalmecánica                  |                  |     |     |      |      |             |                           |     |      |      | 22,8        |             |                        | 12,0              | 12,0              | 0           |  |  |
|       | Máquinas para la industria<br>de maderas y<br>muebles        |                  |     |     |      |      |             |                           |     |      |      | 20,3        |             |                        | 11,0              | 6,5               | -41         |  |  |
|       | Herramientas y máquinas<br>herramientas                      |                  |     |     |      |      |             |                           |     |      |      | 6,1         |             |                        | 3,8               | 3,2               | -16         |  |  |
|       | Máquinas para oficina  |                  |     |     |      |      |             |                           |     |      |      | 12,8        |             |                        | 6,6               | 10,8              | 64          |  |  |
|       | Computadores   |                  |     |     |      |      |             |                           |     |      |      | 100,3       |             |                        | 58,2              | 65,5              | 13          |  |  |
|       | Las demás máquinas de<br>oficina<br>(P.P. cajero automático) |                  |     |     |      |      |             |                           |     |      |      | 3,8         |             |                        | 1,5               | 2,6               | 73          |  |  |
|       | Máquinas para moler mine-<br>rales                           |                  |     |     |      |      |             |                           |     |      |      | 55,7        |             |                        | 34,1              | 18,4              | -46         |  |  |
|       | Máquinas para la industria<br>del plástico y del<br>caucho   |                  |     |     |      |      |             |                           |     |      |      | 15,7        |             |                        | 9,3               | 10,0              | 8           |  |  |
|       | Máquinas y aparatos para<br>preparar o elaborar tabaco       |                  |     |     |      |      |             |                           |     |      |      | 1,8         |             |                        | 1,5               | 0,6               | -60         |  |  |
|       | Máquinas no expresadas<br>en otra parte del Cap. 84          |                  |     |     |      |      |             |                           |     |      |      | 60,9        |             |                        | 34,9              | 16,6              | -52         |  |  |
|       | Reductores, multiplicadores<br>y variadores de velocidad     |                  |     |     |      |      |             |                           |     |      |      | 8,9         |             |                        | 5,9               | 3,0               | -49         |  |  |

IMPORTACIONES EFECTUADAS SEGUN CLASIFICACION ECONOMICA  
DE PRINCIPALES PRODUCTOS A JULIO 1991

| CLAVE | 230   | CANTIDADES    |          |          |                |                |          | PRECIOS MEDIOS (US\$ CIF) |          |                |                |          |          | MONTOS (MILLONES US\$) |                |                |          |      |      |     |
|-------|---|---------------|----------|----------|----------------|----------------|----------|---------------------------|----------|----------------|----------------|----------|----------|------------------------|----------------|----------------|----------|------|------|-----|
|       |   | Unidad Medida | Año 1990 | Año 1990 | Ene. jul. 1990 | Ene. jul. 1991 | Var. o/o | Año 1990                  | Año 1990 | Ene. jul. 1990 | Ene. jul. 1991 | Var. o/o | Año 1990 | Año 1990               | Ene. jul. 1990 | Ene. jul. 1991 | Var. o/o |      |      |     |
|       | Principales Productos                                 |               |          |          |                |                |          |                           |          |                |                |          |          |                        |                |                |          |      |      |     |
|       | Generadores, motores y transformadores eléctricos     |               |          |          |                |                |          |                           |          |                |                |          |          |                        | 127,5          |                |          | 78,1 | 46,8 | -40 |
|       | Herramientas y máquinas eléctricas                    |               |          |          |                |                |          |                           |          |                |                |          |          | 6,9                    |                |                | 4,1      | 4,2  | 2    |     |
|       | Hornos eléctricos Industriales                        |               |          |          |                |                |          |                           |          |                |                |          |          | 3,5                    |                |                | 1,6      | 1,5  | -6   |     |
|       | Máquinas y Aparatos para soldar eléctricos            |               |          |          |                |                |          |                           |          |                |                |          |          | 9,8                    |                |                | 6,9      | 2,6  | -62  |     |
|       | Equipos de Telecomunicaciones                         |               |          |          |                |                |          |                           |          |                |                |          |          | 136,0                  |                |                | 90,8     | 71,8 | -21  |     |
|       | Amplificadores y Aparatos eléctricos de amplificación |               |          |          |                |                |          |                           |          |                |                |          |          | 1,5                    |                |                | 0,9      | 1,1  | 22   |     |
|       | Grabadores de Video                                   | UNID.         | 126.937  |          | 66.546         | 70.787         | 6        | 221                       |          | 216            | 204            | -6       | 28,0     |                        |                | 14,4           | 14,4     | 0    |      |     |
|       | Cintas magnéticas grabadas                            |               |          |          |                |                |          |                           |          |                |                |          |          | 4,2                    |                |                | 3,2      | 2,9  | -9   |     |
|       | Los demás soportes grabados (P.P. Software Standard)  |               |          |          |                |                |          |                           |          |                |                |          |          | 8,5                    |                |                | 3,8      | 7,3  | 92   |     |
|       | Antenas y reflectores de antena                       |               |          |          |                |                |          |                           |          |                |                |          |          | 4,5                    |                |                | 2,7      | 2,4  | -11  |     |
|       | Las demás Máquinas y Aparatos eléctricos              |               |          |          |                |                |          |                           |          |                |                |          |          | 7,8                    |                |                | 3,8      | 2,9  | -24  |     |





IMPORTACIONES EFECTUADAS SEGUN CLASIFICACION ECONOMICA  
DE PRINCIPALES PRODUCTOS A JULIO 1991

| CLAVE  | 230   | CANTIDADES    |          |          |                |                |             | PRECIOS MEDIOS (US\$ CIF) |            |                |                |          |          | MONTOS (MILLONES US\$) |                |                |          |  |  |
|--|-------|---------------|----------|----------|----------------|----------------|-------------|---------------------------|------------|----------------|----------------|----------|----------|------------------------|----------------|----------------|----------|--|--|
|  |       | Unidad Medida | Año 1990 | Año 1991 | Ene. jul. 1990 | Ene. jul. 1991 | Var. o/o    | Año 1990                  | Año 1991   | Ene. jul. 1990 | Ene. jul. 1991 | Var. o/o | Año 1990 | Año 1991               | Ene. jul. 1990 | Ene. jul. 1991 | Var. o/o |  |  |
| Principales Productos                              |       |               |          |          |                |                |             |                           |            |                |                |          |          |                        |                |                |          |  |  |
| Ambulancias mortuorias y celulares                 | UNID. | 62            |          | 41       | 26             | 58             | 12.742      | 11.634                    | 12.154     | -4             | 0,8            |          |          |                        | 0,3            | 0,5            | 67       |  |  |
| Vehiculos especiales para fines especificos        | UNID. | 156           |          | 91       | 86             | 6              | 103.404     | 106.462                   | 114.721    | -7             | 16,1           |          |          | 9,9                    | 9,7            | -2             |          |  |  |
| Carretillas - Automoviles                          | UNID. | 1.909         |          | 1.020    | 6              | 16900          | 10.203      | 7.091                     | 14.000     | -49            | 19,5           |          |          | 0,1                    | 7,2            | 7100           |          |  |  |
| Aviones  | UNID. | 21            |          | 11       | 16             | -31            | 217.905     | 368.818                   | 111.813    | 230            | 4,6            |          |          | 1,8                    | 4,1            | 128            |          |  |  |
| Barcos   | UNID. | 44            |          | 10       | 33             | -70            | 2.017.909   | 8666.700                  | 1697.030   | 116            | 88,8           |          |          | 56,0                   | 36,7           | -34            |          |  |  |
| Barcos de pesca                                    | UNID. | (35)          |          | (5)      | (27)           | -81            | (1.434.486) | (3752.000)                | (1076.148) | 249            | (50,2)         |          |          | (29,1)                 | (18,8)         | -35            |          |  |  |
| Barcos remolcadores                                | UNID. | (3)           |          | (-)      | (3)            | -100           | (2.241.667) | (-)                       | (1714.000) | -              | (6,7)          |          |          | (5,1)                  | (1,8)          | -65            |          |  |  |
| Barcos mercantes                                   | UNID. | (6)           |          | (5)      | (3)            | 67             | (5.309.333) | (3226.000)                | (7268.000) | -56            | (31,9)         |          |          | (21,8)                 | (16,1)         | -26            |          |  |  |
| Aparatos fotograficos                              |       |               |          |          |                |                |             |                           |            |                | 2,8            |          |          | 0,7                    | 2,6            | 271            |          |  |  |
| Aparatos y Material para Laboratorios Fotograficos |       |               |          |          |                |                |             |                           |            |                | 2,3            |          |          | 1,3                    | 2,5            | 92             |          |  |  |
| Instrumentos y Aparatos de Navegación              |       |               |          |          |                |                |             |                           |            |                | 3,9            |          |          | 2,6                    | 2,7            | 4              |          |  |  |
| Instrumentos de Dibujo y Medida                    |       |               |          |          |                |                |             |                           |            |                | 2,5            |          |          | 1,4                    | 1,3            | -7             |          |  |  |
| Aparatos electromedicos                            |       |               |          |          |                |                |             |                           |            |                | 9,0            |          |          | 4,7                    | 8,6            | 83             |          |  |  |

IMPORTACIONES EFECTUADAS SEGUN CLASIFICACION ECONOMICA

DE PRINCIPALES PRODUCTOS A JULIO 1991

| CLAVE   | 230 | CANTIDADES    |     |     |      |      |          | PRECIOS MEDIOS (US\$ CIF) |     |      |      |          |     | MONTOS (MILLONES US\$) |                |                |          |  |  |
|---|-----|---------------|-----|-----|------|------|----------|---------------------------|-----|------|------|----------|-----|------------------------|----------------|----------------|----------|--|--|
|   |     | Unidad Medida | Año | Año | Ene. | Ene. | Var. o/o | Año                       | Año | Ene. | Ene. | Var. o/o | Año | Año                    | Ene. Jul. 1990 | Ene. Jul. 1991 | Var. o/o |  |  |
| Principales Productos   |     |               |     |     |      |      |          |                           |     |      |      |          |     |                        |                |                |          |  |  |
| Equipos de Rayos  |     |               |     |     |      |      |          |                           |     |      |      |          |     |                        |                |                |          |  |  |
| Instrumentos de Medida General  |     |               |     |     |      |      |          |                           |     |      |      |          |     |                        |                |                |          |  |  |
| Contadores de electricidad  |     |               |     |     |      |      |          |                           |     |      |      |          |     |                        |                |                |          |  |  |
| Instrumentos y Aparatos para la medida o control de magnitudes eléctricas |     |               |     |     |      |      |          |                           |     |      |      |          |     |                        |                |                |          |  |  |
| Los demás Instrumentos y Aparatos de medida o control                     |     |               |     |     |      |      |          |                           |     |      |      |          |     |                        |                |                |          |  |  |
| RESTANTES   |     |               |     |     |      |      |          |                           |     |      |      |          |     |                        |                |                |          |  |  |
| TOTAL AGREGACION MAYOR  |     |               |     |     |      |      |          |                           |     |      |      |          |     |                        |                |                |          |  |  |



IMPORTACIONES EFECTUADAS SEGUN CLASIFICACION ECONOMICA

DE PRINCIPALES PRODUCTOS A JULIO 1991

| CLAVE                  | 310 | CANTIDADES    |          |          |          | PRECIOS MEDIOS (US\$ CIF) |          |          |          | MONTOS (MILLONES US\$) |          |      |      |      |  |
|------------------------|-----|---------------|----------|----------|----------|---------------------------|----------|----------|----------|------------------------|----------|------|------|------|--|
|                        |     | Unidad Medida | Año 1990 | Año 1991 | Var. o/o | Año 1990                  | Año 1991 | Var. o/o | Año 1990 | Año 1991               | Var. o/o |      |      |      |  |
| Principales Productos  |     |               |          |          |          |                           |          |          |          |                        |          |      |      |      |  |
| Lino en bruto          |     | TON           | 498      | 202      | 6        | -97                       | 2.868    | 3.006    | 4.789    | 59                     | 1,4      | 0,6  | 0,0  | -100 |  |
| RESTANTES              |     |               |          |          |          |                           |          |          |          |                        | 5,2      | 3,0  | 2,7  | -10  |  |
| TOTAL AGREGACION MAYOR |     |               |          |          |          |                           |          |          |          |                        | 60,7     | 26,8 | 33,1 | 24   |  |

IMPORTACIONES EFECTUADAS SEGUN CLASIFICACION ECONOMICA  
DE PRINCIPALES PRODUCTOS A JULIO 1991

1384

| CLAVE  | 321 | CANTIDADES    |            |          |                 |                 |          | PRECIOS MEDIOS (US\$ CIF) |          |                 |                 | MONTOS (MILLONES US\$) |          |          |                 |                 |          |
|--|-----|---------------|------------|----------|-----------------|-----------------|----------|---------------------------|----------|-----------------|-----------------|------------------------|----------|----------|-----------------|-----------------|----------|
|  |     | Unidad Medida | Año 1990   | Año 1991 | Ene. julio 1990 | Ene. julio 1991 | Var. o/o | Año 1990                  | Año 1991 | Ene. julio 1990 | Ene. julio 1991 | Var. o/o               | Año 1990 | Año 1991 | Ene. julio 1990 | Ene. julio 1991 | Var. o/o |
| Principales Productos  |     |               |            |          |                 |                 |          |                           |          |                 |                 |                        |          |          |                 |                 |          |
| PETROLEO, CARBON Y OTROS<br>COMPUESTOS ORGANICOS MINE-<br>RALES (BIENES INTERMEDIOS) |     |               |            |          |                 |                 |          |                           |          |                 |                 |                        |          |          |                 |                 |          |
|  |     | TM            | 1.791.062  |          | 995.340         | 1124.080        | 13       | 52                        | 53       | 52              | - 2             | 93,7                   | 52,3     | 58,8     | 12              |                 |          |
|  |     | Barril        | 37.061.171 |          | 22.886.737      | 21.493.483      | - 6      | 22,08                     | 18,30    | 21,11           | 15              | 818,3                  | 418,9    | 453,7    | 8               |                 |          |
| RESTANTES  |     |               |            |          |                 |                 |          |                           |          |                 |                 |                        |          |          |                 |                 |          |
|  |     |               |            |          |                 |                 |          |                           |          |                 |                 | 0,2                    | 0,1      | 0,0      | -100            |                 |          |
| TOTAL AGREGACION MAYOR   |     |               |            |          |                 |                 |          |                           |          |                 |                 | 912,2                  | 471,3    | 512,5    | 9               |                 |          |

IMPORTACIONES EFECTUADAS SEGUN CLASIFICACION ECONOMICA  
DE PRINCIPALES PRODUCTOS A JULIO 1991

| CLAVE 322-323-324   | CANTIDADES    |          |          |                |                |          | PRECIOS MEDIOS (US\$ CIF) |          |                |                | MONTOS (MILLONES US\$) |          |          |                |                |          |
|---|---------------|----------|----------|----------------|----------------|----------|---------------------------|----------|----------------|----------------|------------------------|----------|----------|----------------|----------------|----------|
|   | Unidad Medida | Año 1990 | Año 1990 | Ene. jul. 1990 | Ene. jul. 1991 | Var. o/o | Año 1990                  | Año 1990 | Ene. jul. 1990 | Ene. jul. 1991 | Var. o/o               | Año 1990 | Año 1990 | Ene. jul. 1990 | Ene. jul. 1991 | Var. o/o |
| Principales Productos   |               |          |          |                |                |          |                           |          |                |                |                        |          |          |                |                |          |
| <u>COBRE, HIERRO Y MINERIA</u>  |               |          |          |                |                |          |                           |          |                |                |                        |          |          |                |                |          |
| Azufre para la fabricación de ácido sulfúrico   | TM            | 64.854   |          | 34.067         | 26.796         | -21      | 110                       |          | 107            | 115            | 7                      | 7,2      |          | 3,6            | 3,1            | -14      |
| Caolín para la fabricación de papeles   | TM            | 10.729   |          | 5.214          | 3.119          | -40      | 247                       |          | 302            | 331            | 10                     | 2,7      |          | 1,6            | 1,0            | -38      |
| Oxido de magnesio químicamente puro   | TM            | 1.312    |          | 1.138          | 166            | -85      | 402                       |          | 376            | 735            | 95                     | 0,5      |          | 0,4            | 0,1            | -75      |
| Magnesita calcinada a muerte  | TM            | 8.615    |          | 2.470          | 5.043          | 104      | 321                       |          | 321            | 354            | 10                     | 2,8      |          | 0,8            | 1,8            | 125      |
| Asbesto p/ia fabricación de productos de asbesto-cemento, de vinil-asbesto y de balatas | TM            | 7.749    |          | 4.750          | 4.956          | 4        | 588                       |          | 588            | 665            | 13                     | 4,6      |          | 2,8            | 3,3            | 18       |
| Materias minerales no expresadas en otras partidas                                      | -             | -        |          | -              | -              | -        | -                         |          | -              | -              | -                      | 1,9      |          | 1,5            | 0,6            | -60      |
| Minerales de Cromo  | TM            | 9.148    |          | 4.988          | 9.192          | 84       | 197                       |          | 195            | 146            | -25                    | 1,8      |          | 1,0            | 1,3            | 30       |
| RESTANTES   |               |          |          |                |                |          |                           |          |                |                |                        | 7,0      |          | 4,1            | 7,0            | 71       |
| TOTAL AGREGACION MAYOR  |               |          |          |                |                |          |                           |          |                |                |                        | 28,5     |          | 15,8           | 18,2           | 15       |





IMPORTACIONES EFECTUADAS SEGUN CLASIFICACION ECONOMICA

DE PRINCIPALES PRODUCTOS A JULIO 1991

| CLAVE                                       | 331 | CANTIDADES    |          |          |          |          |          | PRECIOS MEDIOS (US\$ CIF) |          |          |          |          |          | MONTOS (MILLONES US\$) |          |          |          |  |  |
|---|-----|---------------|----------|----------|----------|----------|----------|---------------------------|----------|----------|----------|----------|----------|------------------------|----------|----------|----------|--|--|
|   |     | Unidad Medida | Año 1990 | Año 1991 | Var. o/o | Año 1990 | Año 1991 | Var. o/o                  | Año 1990 | Año 1991 | Var. o/o | Año 1990 | Año 1991 | Var. o/o               | Año 1990 | Año 1991 | Var. o/o |  |  |
| Principales Productos                       |     |               |          |          |          |          |          |                           |          |          |          |          |          |                        |          |          |          |  |  |
| Aceites y grasas vegetales hidrogenadas     | TON | 2.262         | 1.338    | 1.564    | 17       | 1.693    | 1.703    | 1.697                     | 0        | 3,8      | 2,3      | 2,7      | 17       |                        |          |          |          |  |  |
| Acidos grasos industriales                  | TON | 891           | 492      | 444      | -10      | 1.107    | 1.106    | 1.079                     | -2       | 1,0      | 0,5      | 0,5      | 0        |                        |          |          |          |  |  |
| Azúcar cruda                                | TON | 1.168         | 635      | 1.822    | 187      | 344      | 379      | 265                       | -30      | 0,4      | 0,2      | 0,5      | 150      |                        |          |          |          |  |  |
| Azúcar refinada                             | TON | 112.187       | 32.857   | 94.730   | 188      | 434      | 468      | 356                       | -24      | 48,6     | 15,4     | 33,7     | 119      |                        |          |          |          |  |  |
| Pasta de cacao                              | TON | 686           | 358      | 426      | 19       | 1.992    | 1.986    | 1.897                     | -4       | 1,4      | 0,7      | 0,8      | 14       |                        |          |          |          |  |  |
| Manteca de cacao                            | TON | 886           | 475      | 588      | 24       | 3.416    | 3.373    | 3.566                     | 6        | 3,0      | 1,6      | 2,1      | 31       |                        |          |          |          |  |  |
| Cacao en polvo                              | TON | 2.137         | 1.288    | 1.736    | 35       | 939      | 944      | 793                       | -16      | 2,0      | 1,2      | 1,4      | 17       |                        |          |          |          |  |  |
| Extracto de Malta (p/alimentación infantil) | TON | 690           | 445      | 434      | -2       | 832      | 816      | 811                       | -1       | 0,6      | 0,4      | 0,4      | 0        |                        |          |          |          |  |  |
| Jugos de Frutas                             | TON | 1.449         | 897      | 918      | 2        | 1.754    | 1.725    | 1.820                     | 6        | 2,5      | 1,5      | 1,7      | 13       |                        |          |          |          |  |  |
| Levadura natural o artificial               | TON | 485           | 272      | 290      | 7        | 2.274    | 2.226    | 2.377                     | 7        | 1,1      | 0,6      | 0,7      | 17       |                        |          |          |          |  |  |
| Proteína de soya                            | TON | 1.466         | 1.018    | 613      | -40      | 1.347    | 1.484    | 1.454                     | -2       | 2,0      | 1,5      | 0,9      | -40      |                        |          |          |          |  |  |
| Extractos para la elaboración de bebidas    | TON | 506           | 305      | 337      | 11       | 11.897   | 12.691   | 12.130                    | -4       | 6,0      | 3,9      | 4,1      | 5        |                        |          |          |          |  |  |
| Las demás preparaciones alimenticias        | TON | 477           | 310      | 358      | 15       | 4.349    | 3.914    | 2.508                     | -36      | 2,1      | 1,2      | 1,7      | 42       |                        |          |          |          |  |  |
| <b>TOTAL AGREGACION MAYOR</b>               |     |               |          |          |          |          |          |                           |          |          |          |          |          |                        |          |          |          |  |  |

IMPORTACIONES EFECTUADAS SEGUN CLASIFICACION ECONOMICA  
DE PRINCIPALES PRODUCTOS A JULIO 1991

| CLAVE                 | 331 | CANTIDADES  |              |          |                |                |          | PRECIOS MEDIOS (US\$ CIF) |          |                |                |          |          | MONTOS (MILLONES US\$) |                |                |          |  |  |
|-----------------------|-----|---|--------------|----------|----------------|----------------|----------|---------------------------|----------|----------------|----------------|----------|----------|------------------------|----------------|----------------|----------|--|--|
|                       |     | Unidad Medida   | Año 1990     | Año 1990 | Ene. jul. 1990 | Ene. jul. 1991 | Var. o/o | Año 1990                  | Año 1990 | Ene. jul. 1990 | Ene. jul. 1991 | Var. o/o | Año 1990 | Año 1990               | Ene. jul. 1990 | Ene. jul. 1991 | Var. o/o |  |  |
| Principales Productos |     |   |              |          |                |                |          |                           |          |                |                |          |          |                        |                |                |          |  |  |
|                       |     |   |              |          |                |                |          |                           |          |                |                |          |          |                        |                |                |          |  |  |
|                       |     | Alcohol étílico para la fabricación de pentaeritritol, perfumes, agua de colonia, licores | TON          | 5.638    | 3.463          | 3.263          | -6       | 424                       | 408      | 549            | 35             | 2,8      | 1,4      | 1,8                    | 29             |                |          |  |  |
|                       |     | Extractos alcohólicos para la elaboración de bebidas                                      | Hecto-litros | 456      | 359            | 194            | -46      | 1.105                     | 1.029    | 1.530          | 49             | 0,5      | 0,4      | 0,3                    | -25            |                |          |  |  |
|                       |     | Harina de soya  | TMB          | 64.914   | 33.760         | 52.418         | 55       | 233                       | 238      | 224            | -6             | 15,1     | 8,0      | 11,7                   | 46             |                |          |  |  |
|                       |     | Pellets de algodón  | TMB          | 10.147   | 3.804          | 2.402          | -37      | 174                       | 175      | 170            | -3             | 1,8      | 0,7      | 0,4                    | -43            |                |          |  |  |
|                       |     | Sustitutos lácteos para alimentación de terneros  | TMB          | 1.936    | 907            | 843            | -7       | 1.043                     | 1.033    | 1.114          | 8              | 2,0      | 0,9      | 0,9                    | 0              |                |          |  |  |
|                       |     | Otros preparados alimenticios para animales   | TMB          | 24.791   | 10.383         | 6.105          | -41      | 121                       | -        | -              | -              | 3,0      | 1,5      | 1,7                    | 13             |                |          |  |  |
|                       |     | Tabaco en bruto   | TON          | 1.523    | 838            | 445            | -47      | 3.277                     | 3.329    | 4.176          | 25             | 5,0      | 2,8      | 1,9                    | -32            |                |          |  |  |
|                       |     | Cuero de vacuno en bruto  | TON          | 248      | 176            | 327            | 86       | 1.715                     | 1.715    | 1.604          | -6             | 0,4      | 0,3      | 0,5                    | 67             |                |          |  |  |
|                       |     | RESTANTES   |              |          |                |                |          |                           |          |                |                | 14,7     | 7,2      | 9,8                    | 36             |                |          |  |  |
|                       |     | TOTAL AGREGACION MAYOR  |              |          |                |                |          |                           |          |                |                | 216,3    | 109,8    | 133,0                  | 21             |                |          |  |  |

IMPORTACIONES EFECTUADAS SEGUN CLASIFICACION ECONOMICA  
DE PRINCIPALES PRODUCTOS A JULIO 1991

| CLAVE 332  | CANTIDADES    |          |          |                 |                 |          | PRECIOS MEDIOS (US\$ CIF) |          |                 |                 |          |          | MONTOS (MILLONES US\$) |                 |                 |          |  |  |
|--|---------------|----------|----------|-----------------|-----------------|----------|---------------------------|----------|-----------------|-----------------|----------|----------|------------------------|-----------------|-----------------|----------|--|--|
|  | Unidad Medida | Año 1990 | Año 1991 | Eng. Julio 1990 | Eng. Julio 1991 | Var. o/o | Año 1990                  | Año 1991 | Eng. Julio 1990 | Eng. Julio 1991 | Var. o/o | Año 1990 | Año 1991               | Eng. Julio 1990 | Eng. Julio 1991 | Var. o/o |  |  |
| Principales Productos                                |               |          |          |                 |                 |          |                           |          |                 |                 |          |          |                        |                 |                 |          |  |  |
| INDUSTRIA TEXTIL, PRENDAS DE VESTIR y CUERO          |               |          |          |                 |                 |          |                           |          |                 |                 |          |          |                        |                 |                 |          |  |  |
| Cueros de bovinos simplemente curtidos               | TMN           | 1.511    | 1.148    | 923             | 1.148           | 24       | 1.922                     | 1.753    | 2.234           | 27              | 2,9      | 1,6      | 2,6                    | 63              |                 |          |  |  |
| Los demás cueros de bovinos                          | TMN           | 190      | 215      | 130             | 215             | 65       | 17.151                    | 17.952   | 15.633          | -13             | 3,3      | 2,3      | 3,4                    | 48              |                 |          |  |  |
| Cueros preparados de otros animales                  | TMN           | 80       | 59       | 40              | 59              | 48       | 18.863                    | 17.642   | 22.024          | 25              | 1,5      | 0,7      | 1,3                    | 86              |                 |          |  |  |
| Lana cardada o peinada preparada p/la hilatura       | TMN           | 668      | 513      | 354             | 513             | 45       | 8.596                     | 8.877    | 6.579           | -26             | 5,7      | 3,1      | 3,4                    | 10              |                 |          |  |  |
| Tejidos de lana cardada o peinada                    | TMN           | 174      | 91       | 84              | 91              | 8        | 21.683                    | 24.275   | 20.375          | -16             | 3,8      | 2,0      | 1,8                    | -10             |                 |          |  |  |
| Algodón sin cardar ni peinar                         | TMN           | 21.739   | 14.086   | 10.571          | 14.086          | 33       | 1.762                     | 1.558    | 1.839           | 11              | 38,3     | 17,5     | 25,9                   | 46              |                 |          |  |  |
| Hilados de algodón                                   | TMN           | 461      | 370      | 235             | 370             | 57       | 5.666                     | 6.159    | 5.705           | -7              | 2,6      | 1,5      | 2,1                    | 40              |                 |          |  |  |
| Mecelilla ("denim")                                  | TMN           | 3.370    | 3.381    | 1.984           | 3.381           | 70       | 4.157                     | 4.085    | 4.068           | 0               | 14,0     | 8,1      | 13,8                   | 70              |                 |          |  |  |
| Otras tejidos de algodón                             | TMN           | 2.034    | 2.126    | 1.223           | 2.126           | 74       | 6.436                     | 6.529    | 6.311           | -3              | 13,1     | 8,0      | 13,4                   | 68              |                 |          |  |  |
| Tejidos de filamento continuo sintético o artificial | TMN           | 3.756    | 3.113    | 2.248           | 3.113           | 38       | 8.218                     | 8.444    | 8.706           | 3               | 30,9     | 19,0     | 27,1                   | 43              |                 |          |  |  |
| Tops de poliacrílicos                                | TMN           | 2.770    | 1.845    | 1.915           | 1.845           | -4       | 2.217                     | 2.201    | 2.403           | 9               | 6,1      | 4,2      | 4,4                    | 5               |                 |          |  |  |
| Hilados de fibras de poliéster discontinua           | TMN           | 125      | 727      | 90              | 727             | 708      | 3.756                     | 4.114    | 3.509           | -15             | 0,5      | 0,4      | 2,6                    | 550             |                 |          |  |  |
| Tejidos de fibras sintéticas o artificiales cortadas | TMN           | 2.685    | 1.842    | 1.515           | 1.842           | 22       | 8.000                     | 8.306    | 7.593           | -9              | 21,5     | 12,6     | 14,0                   | 11              |                 |          |  |  |
| TOTAL AGREGACION MAYOR                               |               |          |          |                 |                 |          |                           |          |                 |                 |          |          |                        |                 |                 |          |  |  |

IMPORTACIONES EFECTUADAS SEGUN CLASIFICACION ECONOMICA  
DE PRINCIPALES PRODUCTOS A JULIO 1991

| CLAVE 332  | CANTIDADES    |          |          |          |          |          | PRECIOS MEDIOS (US\$ CIF) |          |          |          |          |          | MONTOS (MILLONES US\$) |          |          |          |  |  |
|--|---------------|----------|----------|----------|----------|----------|---------------------------|----------|----------|----------|----------|----------|------------------------|----------|----------|----------|--|--|
|  | Unidad Medida | Año 1990 | Año 1991 | Var. o/o | Año 1990 | Año 1991 | Var. o/o                  | Año 1990 | Año 1991 | Var. o/o | Año 1990 | Año 1991 | Var. o/o               | Año 1990 | Año 1991 | Var. o/o |  |  |
| Principales Productos  |               |          |          |          |          |          |                           |          |          |          |          |          |                        |          |          |          |  |  |
| Telas no tejidas y tejidas impregnadas o recubiertas de materias plásticas | TMN           | 3.221    | 2.421    | 45       | 1.670    | 2.421    | 45                        | 4.632    | 4.302    | -8       | 14,9     | 10,4     | 33                     | 7,8      | 10,4     | 33       |  |  |
| Cordales, cuerdas y cor-dajes trenzados o no                               | TMN           | 1.407    | 642      | -23      | 829      | 642      | -23                       | 4.071    | 4.272    | 3        | 5,7      | 2,7      | -23                    | 3,5      | 2,7      | -23      |  |  |
| Redes, excepto para pesca  | TMN           | 74       | 58       | 107      | 28       | 58       | 107                       | 7.510    | 6.675    | -26      | 0,6      | 0,4      | 33                     | 0,3      | 0,4      | 33       |  |  |
| Alfombras y demás revesti-mientos para el piso                             | TMN           | 2.096    | 1.253    | 3        | 1.212    | 1.253    | 3                         | 3.548    | 4.191    | 23       | 7,4      | 5,3      | 29                     | 4,1      | 5,3      | 29       |  |  |
| Terciopelo y feipa tejidos   | TMN           | 177      | 142      | 20       | 118      | 142      | 20                        | 6.780    | 7.333    | 19       | 1,2      | 1,0      | 43                     | 0,7      | 1,0      | 43       |  |  |
| Napas tramadas para neumáticos   | TMN           | 2.054    | 1.609    | 21       | 1.326    | 1.609    | 21                        | 5.199    | 5.419    | 6        | 10,7     | 5,8      | -15                    | 6,8      | 5,8      | -15      |  |  |
| Telas para usos técnicos   | TMN           | 208      | 136      | 11       | 123      | 136      | 11                        | 39.443   | 43.707   | 18       | 8,2      | 6,0      | 30                     | 4,6      | 6,0      | 30       |  |  |
| Telas de punto   | TMN           | 682      | 541      | 17       | 462      | 541      | 17                        | 6.314    | 6.893    | 10       | 4,1      | 3,7      | 28                     | 2,9      | 3,7      | 28       |  |  |
| Sacos de polipropileno   | TMN           | 625      | 146      | -73      | 543      | 146      | -73                       | 3.236    | 4.665    | 46       | 2,0      | 0,7      | -59                    | 1,7      | 0,7      | -59      |  |  |
| RESTANTES  |               |          |          |          |          |          |                           |          |          |          | 17,2     | 15,9     | 66                     | 9,6      | 15,9     | 66       |  |  |
| TOTAL AGREGACION MAYOR   |               |          |          |          |          |          |                           |          |          |          | 216,2    | 167,7    | 36                     | 123,0    | 167,7    | 36       |  |  |

IMPORTACIONES EFECTUADAS SEGUN CLASIFICACION ECONOMICA  
DE PRINCIPALES PRODUCTOS A JULIO 1991

| CLAVE 333  | CANTIDADES    |          |     |                |                |          | PRECIOS MEDIOS (US\$ CIF) |     |                |                | MONTOS (MILLONES US\$) |          |     |                |                |          |  |
|--|---------------|----------|-----|----------------|----------------|----------|---------------------------|-----|----------------|----------------|------------------------|----------|-----|----------------|----------------|----------|--|
|  | Unidad Medida | Año 1990 | Año | Ene. Jul. 1990 | Ene. Jul. 1991 | Var. o/o | Año 1990                  | Año | Ene. Jul. 1990 | Ene. Jul. 1991 | Var. o/o               | Año 1990 | Año | Ene. Jul. 1990 | Ene. Jul. 1991 | Var. o/o |  |
| Principales Productos  |               |          |     |                |                |          |                           |     |                |                |                        |          |     |                |                |          |  |
| INDUSTRIA DE LA MADERA Y PRODUCTOS DE LA MADERA (Bienes Intermedios) |               |          |     |                |                |          |                           |     |                |                |                        |          |     |                |                |          |  |
| Madera aserrada  | m3            | 6.394    |     | 1.150          | 3.704          | 222      | 332                       |     | 187            | 258            | 38                     | 2,2      |     | 0,2            | 1,0            | 400      |  |
| Madera contrachapada   | KN            | 609.084  |     | 535.458        | 42.490         | - 92     | 1                         |     | 0,9            | 3,5            | 289                    | 0,6      |     | 0,5            | 0,2            | - 60     |  |
| Barriles, cubas y tinajas de madera                                  | UNID          | 5.404    |     | 3.760          | 3.787          | 1        | 274                       |     | 310            | 335            | 8                      | 1,5      |     | 1,2            | 1,3            | 8        |  |
| Tapones de corcho  | TON           | 180      |     | 111            | 148            | 33       | 25.555                    |     | 25.165         | 23.822         | - 5                    | 4,6      |     | 2,8            | 3,6            | 29       |  |
| Partes de muebles  | UNID          | 404.528  |     | 62.848         | 144.117        | 129      | 2,4                       |     | 5,3            | 3,9            | -26                    | 1,0      |     | 0,3            | 0,5            | 100      |  |
| Partes de lámparas   | UNID          | 681.265  |     | 422.927        | 331.774        | -22      | 1,3                       |     | 2,1            | 1,3            | -38                    | 1,2      |     | 0,9            | 0,4            | - 56     |  |
| RESTANTES  |               |          |     |                |                |          |                           |     |                |                |                        | 2,8      |     | 1,6            | 2,5            | 56       |  |
| TOTAL AGREGACION MAYOR   |               |          |     |                |                |          |                           |     |                |                |                        | 13,9     |     | 7,5            | 9,5            | 28       |  |

IMPORTACIONES EFECTUADAS SEGUN CLASIFICACION ECONOMICA  
DE PRINCIPALES PRODUCTOS A JULIO 1991

| CLAVE   | 334 | CANTIDADES    |          |          |                 |          | PRECIOS MEDIOS (US\$ CIF) |          |                 |          |          | MONTOS (MILLONES US\$) |                 |          |  |  |
|---|-----|---------------|----------|----------|-----------------|----------|---------------------------|----------|-----------------|----------|----------|------------------------|-----------------|----------|--|--|
|   |     | Unidad Medida | Año 1990 | Año 1991 | Ene. Julio 1991 | Var. o/o | Año 1990                  | Año 1991 | Ene. Julio 1991 | Var. o/o | Año 1990 | Año 1991               | Ene. Julio 1991 | Var. o/o |  |  |
| Principales Productos                                       |     |               |          |          |                 |          |                           |          |                 |          |          |                        |                 |          |  |  |
| INDUSTRIA PAPEL, PRODUCTOS DE PAPEL, IMPRENTA Y EDITORIALES |     |               |          |          |                 |          |                           |          |                 |          |          |                        |                 |          |  |  |
| Pastas químicas de madera para disolver                     |     |               |          |          |                 |          |                           |          |                 |          |          |                        |                 |          |  |  |
|   |     | TMN           | 24.915   | 12.573   | 12.522          | - 1      | 870                       | 901      | 901             | 1        | 21,7     | 11,3                   | 11,3            | -        |  |  |
|   |     | TMN           | 10.892   | 10.229   | 7.241           | -29      | 569                       | 476      | 476             | -15      | 6,2      | 5,7                    | 3,4             | -40      |  |  |
|   |     | TMN           | 7.939    | 6.341    | 3.996           | -37      | 395                       | 388      | 388             | - 3      | 3,1      | 2,5                    | 1,6             | -36      |  |  |
| Papel autocopla en bobinas superior a 36 cm.                |     |               |          |          |                 |          |                           |          |                 |          |          |                        |                 |          |  |  |
|   |     | TMN           | 16.578   | 9.514    | 16.848          | 77       | 1.287                     | 1.007    | 1.007           | - 5      | 18,0     | 10,1                   | 17,0            | 68       |  |  |
| Papeles coloreados o impresos                               |     |               |          |          |                 |          |                           |          |                 |          |          |                        |                 |          |  |  |
|   |     | TMN           | 320      | 212      | 272             | 28       | 2.747                     | 2.482    | 2.482           | - 8      | 0,9      | 0,6                    | 0,7             | 17       |  |  |
| Papeles engomados y autoadhesivos                           |     |               |          |          |                 |          |                           |          |                 |          |          |                        |                 |          |  |  |
|   |     | TMN           | 1.026    | 711      | 748             | 5        | 3.137                     | 2.875    | 2.991           | 4        | 3,2      | 2,0                    | 2,2             | 10       |  |  |
| Papeles impregnados o revestidos con resinas                |     |               |          |          |                 |          |                           |          |                 |          |          |                        |                 |          |  |  |
|   |     | TMN           | 691      | 410      | 359             | -13      | 2.566                     | 2.488    | 2.794           | 12       | 1,8      | 1,0                    | 1,0             | -        |  |  |
| Papel de fumar, incluso cortado al tamaño adecuado          |     |               |          |          |                 |          |                           |          |                 |          |          |                        |                 |          |  |  |
|   |     | TMN           | 1.367    | 450      | 413             | - 8      | 1.502                     | 2.600    | 2.600           | -3       | 2,1      | 1,2                    | 1,1             | - 8      |  |  |
| TOTAL AGREGACION MAYOR                                      |     |               |          |          |                 |          |                           |          |                 |          |          |                        |                 |          |  |  |

IMPORTACIONES EFECTUADAS SEGUN CLASIFICACION ECONOMICA  
DE PRINCIPALES PRODUCTOS A JULIO 1991

| CLAVE   | 334         | CANTIDADES    |          |          |                |                |          | PRECIOS MEDIOS (US\$ CIF) |          |                |                | MONTOS (MILLONES US\$) |          |          |                |                |          |  |
|---|-------------|---------------|----------|----------|----------------|----------------|----------|---------------------------|----------|----------------|----------------|------------------------|----------|----------|----------------|----------------|----------|--|
|   |             | Unidad Medida | Año 1990 | Año 1990 | Ene. Jul. 1990 | Ene. Jul. 1991 | Var. o/o | Año 1990                  | Año 1990 | Ene. Jul. 1990 | Ene. Jul. 1991 | Var. o/o               | Año 1990 | Año 1990 | Ene. Jul. 1990 | Ene. Jul. 1991 | Var. o/o |  |
| Principales Productos   |             |               |          |          |                |                |          |                           |          |                |                |                        |          |          |                |                |          |  |
| Los demás papeles auto-copia  | TMN         | 2.110         |          | 1.387    | 1.498          | 8              | 1.973    |                           | 1.943    | 2.007          | 3              | 4,2                    |          |          | 2,7            | 3,0            | 11       |  |
| Cajas de cartón   | Miles Cajas | 8.996         |          | 5.969    | 14.038         | 135            | 986      |                           | 921      | 835            | -9             | 8,9                    |          |          | 5,5            | 11,7           | 113      |  |
| Papel y cartón filtro   | TMN         | 277           |          | 165      | 219            | 33             | 5.234    |                           | 5.158    | 5.242          | 2              | 1,5                    |          |          | 0,9            | 1,1            | 22       |  |
| Papeles y cartones utilizados en la escritura, impresión u otros fines gráficos (los demás) | TMN         | 4.129         |          | 2.105    | 3.303          | 57             | 1.043    |                           | 1.042    | 958            | -8             | 4,3                    |          |          | 2,2            | 3,2            | 45       |  |
| Tripas artificiales   | TMN         | 122           |          | 84       | 88             | 5              | 14.235   |                           | 14.524   | 14.500         | -              | 1,7                    |          |          | 1,2            | 1,3            | 8        |  |
| Folletos e impresos similares, incluso en hojas sueltas                                     |             |               |          |          |                |                |          |                           |          |                |                | 3,4                    |          |          | 1,8            | 1,9            | 6        |  |
| Sellos de correos, timbres fiscales y análogos  |             |               |          |          |                |                |          |                           |          |                |                | 1,9                    |          |          | 1,2            | 0,5            | -58      |  |
| Impresos publicitarios, catálogos comerciales y similares                                   |             |               |          |          |                |                |          |                           |          |                |                | 1,9                    |          |          | 1,1            | 1,2            | 9        |  |
| RESTANTES   |             |               |          |          |                |                |          |                           |          |                |                | 25,9                   |          |          | 17,5           | 16,8           | -4       |  |
| TOTAL AGREGACION MAYOR  |             |               |          |          |                |                |          |                           |          |                |                | 119,7                  |          |          | 74,2           | 85,4           | 15       |  |

IMPORTACIONES EFECTUADAS SEGUN CLASIFICACION ECONOMICA  
DE PRINCIPALES PRODUCTOS A JULIO 1991

| CLAVE   | 335 | CANTIDADES     |          |     |                |                |          | PRECIOS MEDIOS (US\$ CIF) |     |                |                |          |          | MONTOS (MILLONES US\$) |                |                |          |  |  |
|---|-----|----------------|----------|-----|----------------|----------------|----------|---------------------------|-----|----------------|----------------|----------|----------|------------------------|----------------|----------------|----------|--|--|
|   |     | Unidad Medida  | Año 1990 | Año | Ene. jul. 1990 | Ene. jul. 1991 | Var. o/o | Año 1990                  | Año | Ene. jul. 1990 | Ene. jul. 1991 | Var. o/o | Año 1990 | Año                    | Ene. jul. 1990 | Ene. jul. 1991 | Var. o/o |  |  |
| INDUSTRIA DE SUBSTANCIAS QUIMICAS Y PRODUCTOS QUIMICOS DERIVADOS DEL PETRO-LEO (BIENES INTERMEDIOS) |     |                |          |     |                |                |          |                           |     |                |                |          |          |                        |                |                |          |  |  |
|   |     | TM             | 285      |     | 179            | 211            | 18       | 6.798                     |     | 6.849          | 6.125          | -11      | 1,9      |                        | 1,2            | 1,3            | 8        |  |  |
|   |     | TM             | 80.795   |     | 80.795         | 8.426          | -90      | 133                       |     | 133            | 139            | 5        | 10,7     |                        | 10,7           | 1,2            | -89      |  |  |
|   |     | TM             | 16.370   |     | 16.357         | 17             | -100     | 284                       |     | 284            | 1.299          | 357      | 4,7      |                        | 4,6            | 0,0            | -100     |  |  |
|   |     | TM             | 340.348  |     | 161.346        | 310.790        | 93       | 231                       |     | 179            | 219            | 22       | 78,5     |                        | 28,9           | 68,0           | 135      |  |  |
|   |     | TM             | 156      |     | 156            | 1.942          | 1145     | 22                        |     | 22             | 81             | 268      | 0,0      |                        | 0,0            | 0,2            | -        |  |  |
|   |     | TM             | 96.598   |     | 60.686         | 43.627         | -28      | 349                       |     | 326            | 465            | 43       | 33,7     |                        | 19,8           | 20,3           | 3        |  |  |
|   |     | M <sup>3</sup> | 1.946    |     | 948            | 528            | -44      | 758                       |     | 728            | 910            | 25       | 1,5      |                        | 0,7            | 0,5            | -29      |  |  |
|   |     | TM             | 142.882  |     | 76.558         | 114.648        | 50       | 245                       |     | 221            | 248            | 12       | 35,0     |                        | 16,9           | 28,4           | 68       |  |  |
|   |     | TM             | 9.410    |     | 5.477          | 4.897          | -11      | 738                       |     | 708            | 868            | 23       | 7,0      |                        | 3,9            | 4,3            | 10       |  |  |
| <b>TOTAL AGREGACION MAYOR</b>   |     |                |          |     |                |                |          |                           |     |                |                |          |          |                        |                |                |          |  |  |





IMPORTACIONES EFECTUADAS SEGUN CLASIFICACION ECONOMICA  
DE PRINCIPALES PRODUCTOS A JULIO 1991

| CLAVE   | 335 | CANTIDADES    |          |          |                |                |          | PRECIOS MEDIOS (US\$ CIF) |          |                |                |          |          | MONTOS (MILLONES US\$) |                |                |          |  |  |
|---|-----|---------------|----------|----------|----------------|----------------|----------|---------------------------|----------|----------------|----------------|----------|----------|------------------------|----------------|----------------|----------|--|--|
|   |     | Unidad Medida | Año 1990 | Año 1990 | Ene. jul. 1990 | Ene. jul. 1991 | Var. o/o | Año 1990                  | Año 1990 | Ene. jul. 1990 | Ene. jul. 1991 | Var. o/o | Año 1990 | Año 1990               | Ene. jul. 1990 | Ene. jul. 1991 | Var. o/o |  |  |
| Principales Productos   |     |               |          |          |                |                |          |                           |          |                |                |          |          |                        |                |                |          |  |  |
| Sulfitos de sodio   | TM  | 2.161         |          | 891      | 1.000          | 12             | 578      |                           | 523      | 671            | 28             | 1,3      |          | 0,5                    | 0,7            | 40             |          |  |  |
| Tripolifosfato de sodio para la fabricación de detergentes                            | TM  | 16.871        |          | 10.312   | 13.483         | 31             | 677      |                           | 673      | 698            | 4              | 11,4     |          | 6,9                    | 9,4            | 36             |          |  |  |
| Ceniza de soda liviana p/la obtención de yodo y para la fabric. de detergentes        | TM  | 1.159         |          | 859      | 550            | -36            | 212      |                           | 210      | 237            | 13             | 0,3      |          | 0,2                    | 0,1            | -50            |          |  |  |
| Ceniza de soda pesada para la fabricación de vidrio                                   | TM  | 66.510        |          | 43.819   | 46.054         | 5              | 173      |                           | 169      | 181            | 7              | 11,5     |          | 7,4                    | 8,4            | 14             |          |  |  |
| Cianuro de sodio para la aplicación en minería del cobre, oro, plata y galvanoplastia | TM  | 7.537         |          | 4.673    | 8.255          | 77             | 1.926    |                           | 2.046    | 1.143          | -44            | 14,5     |          | 9,6                    | 9,4            | -2             |          |  |  |
| Bicromato de sodio para la fabricación de curtientes sintéticos                       | TM  | 1.679         |          | 1.039    | 1.032          | -1             | 1.090    |                           | 1.110    | 1.122          | 1              | 1,8      |          | 1,2                    | 1,2            | 0              |          |  |  |
| Agua oxigenada  | TM  | 1.761         |          | 1.137    | 1.115          | -2             | 770      |                           | 768      | 754            | -2             | 1,4      |          | 0,9                    | 0,8            | -11            |          |  |  |
| Solventes tolueno y xileno p/la fabricación de pinturas, barnices y adhesivos         | TM  | 7.170         |          | 3.940    | 5.557          | 41             | 398      |                           | 362      | 433            | 20             | 2,9      |          | 1,4                    | 2,4            | 71             |          |  |  |
| Estireno monómero para la fabricación de poliestireno expandido                       | TM  | 5.505         |          | 3.477    | 2.713          | -22            | 1.005    |                           | 922      | 1.049          | 14             | 5,5      |          | 3,2                    | 2,9            | -9             |          |  |  |
| TOTAL AGREGACION MAYOR  |     |               |          |          |                |                |          |                           |          |                |                |          |          |                        |                |                |          |  |  |

IMPORTACIONES EFECTUADAS SEGUN CLASIFICACION ECONOMICA  
DE PRINCIPALES PRODUCTOS A JULIO 1991

| CLAVE  | 335 | CANTIDADES    |          |          |                |                |          | PRECIOS MEDIOS (US\$ CIF) |          |                |                |          |          | MONTOS (MILLONES US\$) |                |                |          |  |  |
|--|-----|---------------|----------|----------|----------------|----------------|----------|---------------------------|----------|----------------|----------------|----------|----------|------------------------|----------------|----------------|----------|--|--|
|  |     | Unidad Medida | Año 1990 | Año 1991 | Ene. jul. 1990 | Ene. jul. 1991 | Var. o/o | Año 1990                  | Año 1991 | Ene. jul. 1990 | Ene. jul. 1991 | Var. o/o | Año 1990 | Año 1991               | Ene. jul. 1990 | Ene. jul. 1991 | Var. o/o |  |  |
| Principales Productos  |     |               |          |          |                |                |          |                           |          |                |                |          |          |                        |                |                |          |  |  |
| Clorofluorometanos para refrigeración y agentes propelentes  | TM  | 1.008         |          | 601      | 624            | 4              | 1.965    |                           | 1.908    | 2.135          | 12             | 2,0      |          | 1,2                    | 1,2            | 1,3            | 8        |  |  |
| Metanol p/la fabricación de pentaeritritol destinado a explosivos y resinas de pinturas            | TM  | 7.874         |          | 4.144    | 6.529          | 58             | 152      |                           | 162      | 222            | 37             | 1,2      |          | 0,7                    | 1,5            | 114            |          |  |  |
| Alcohol isopropílico p/la fabricación de reactivos de flotación minerales y solventes              | TM  | 3.395         |          | 2.002    | 2.015          | 1              | 505      |                           | 498      | 651            | 31             | 1,7      |          | 1,0                    | 1,3            | 30             |          |  |  |
| Alcoholes butílicos, octílicos, nonílicos y decílicos para la fabricación de plastificantes        | TM  | 5.570         |          | 3.340    | 3.798          | 14             | 721      |                           | 653      | 916            | 40             | 4,0      |          | 2,2                    | 3,5            | 59             |          |  |  |
| Propilenglicol para la fabricación de resinas, cigarrillos, medicamentos, etc.                     | TM  | 1.546         |          | 850      | 955            | 12             | 1.069    |                           | 1.067    | 1.040          | -3             | 1,7      |          | 0,9                    | 1,0            | 11             |          |  |  |
| Sorbitol para la fabricación de dentífricos, humectación de tabaco, uso farmacéutico y alimenticio | TM  | 2.230         |          | 1.077    | 1.643          | 53             | 614      |                           | 650      | 618            | -5             | 1,4      |          | 0,7                    | 1,0            | 43             |          |  |  |
| Pentaclorofenato de sodio p/impregnación de maderas  | TM  | 762           |          | 543      | 451            | -17            | 2.760    |                           | 2.766    | 2.598          | -6             | 2,1      |          | 1,5                    | 1,2            | -20            |          |  |  |
| Solventes cetónicos para pinturas, barnices y tintas   | TM  | 2.882         |          | 1.975    | 1.689          | -15            | 685      |                           | 645      | 862            | 34             | 2,0      |          | 1,3                    | 1,5            | 15             |          |  |  |
| <b>TOTAL AGREGACION MAYOR</b>  |     |               |          |          |                |                |          |                           |          |                |                |          |          |                        |                |                |          |  |  |



IMPORTACIONES EFECTUADAS SEGUN CLASIFICACION ECONOMICA  
DE PRINCIPALES PRODUCTOS A JULIO 1991

| CLAVE   | 335 | CANTIDADES    |          |          |                |          |          | PRECIOS MEDIOS (US\$ CIF) |          |                |          | MONTOS (MILLONES US\$) |                |          |                |          |
|---|-----|---------------|----------|----------|----------------|----------|----------|---------------------------|----------|----------------|----------|------------------------|----------------|----------|----------------|----------|
|   |     | Unidad Medida | Año 1990 | Año 1990 | Ene. jul. 1991 | Var. o/o | Año 1990 | Ene. jul. 1990            | Año 1990 | Ene. jul. 1991 | Var. o/o | Año 1990               | Ene. jul. 1990 | Año 1990 | Ene. jul. 1991 | Var. o/o |
| Principales Productos   |     |               |          |          |                |          |          |                           |          |                |          |                        |                |          |                |          |
| Tetraetil plomo para agregar como antidetonante de las gasolinas            | TM  | 2.005         | 1.250    | 1.184    | - 5            | 4.076    | 4.039    | 5.680                     | 41       | 8,2            | 5,1      | 6,7                    | 31             |          |                |          |
| Etoxiquina, antioxidante para harina de pescado                             | TM  | 560           | 482      | 584      | 21             | 6.610    | 6.679    | 6.027                     | -10      | 3,7            | 3,2      | 3,5                    | 9              |          |                |          |
| Caprolactama para la fabricación de hilados de nylon                        | TM  | 2.071         | 1.134    | 1.790    | 58             | 1.960    | 1.987    | 2.097                     | 6        | 4,1            | 2,3      | 3,8                    | 65             |          |                |          |
| Sulfamidas  |     |               |          |          |                |          |          |                           |          | 1,5            | 0,9      | 1,0                    | 11             |          |                |          |
| Vitaminas   |     |               |          |          |                |          |          |                           |          | 7,0            | 4,5      | 5,6                    | 24             |          |                |          |
| Hormonas  |     |               |          |          |                |          |          |                           |          | 2,2            | 1,2      | 1,8                    | 50             |          |                |          |
| Alcaloides  |     |               |          |          |                |          |          |                           |          | 2,6            | 1,4      | 1,7                    | 21             |          |                |          |
| Penicilina, sus sales y derivados   |     |               |          |          |                |          |          |                           |          | 3,0            | 2,1      | 2,5                    | 19             |          |                |          |
| Otros antibióticos  |     |               |          |          |                |          |          |                           |          | 5,6            | 3,4      | 3,9                    | 15             |          |                |          |
| Vacunas de uso humano   |     |               |          |          |                |          |          |                           |          | 1,3            | 1,1      | 1,5                    | 36             |          |                |          |
| Vacunas de uso veterinario  |     |               |          |          |                |          |          |                           |          | 1,5            | 0,7      | 0,8                    | 14             |          |                |          |
| Especialidades farmacéuticas preparadas y semipreparadas de uso veterinario |     |               |          |          |                |          |          |                           |          | 3,6            | 2,1      | 2,3                    | 10             |          |                |          |
| <b>TOTAL AGREGACION MAYOR</b>   |     |               |          |          |                |          |          |                           |          |                |          |                        |                |          |                |          |

IMPORTACIONES EFECTUADAS SEGUN CLASIFICACION ECONOMICA

DE PRINCIPALES PRODUCTOS A JULIO 1991

| CLAVE 335   | CANTIDADES    |          |     |                |                |          | PRECIOS MEDIOS (US\$ CIF) |     |                |                |          |          | MONTOS (MILLONES US\$) |                |                |          |  |  |
|---|---------------|----------|-----|----------------|----------------|----------|---------------------------|-----|----------------|----------------|----------|----------|------------------------|----------------|----------------|----------|--|--|
|   | Unidad Medida | Año 1990 | Año | Ene. jul. 1990 | Ene. jul. 1991 | Var. o/o | Año 1990                  | Año | Ene. jul. 1990 | Ene. jul. 1991 | Var. o/o | Año 1990 | Año                    | Ene. jul. 1990 | Ene. jul. 1991 | Var. o/o |  |  |
| Principales Productos   |               |          |     |                |                |          |                           |     |                |                |          |          |                        |                |                |          |  |  |
| Reactivos de diagnóstico y preparaciones opacificantes                |               |          |     |                |                |          |                           |     |                |                |          |          |                        |                |                |          |  |  |
| Urea (abono y de uso ind)   | TM            | 237.719  |     | 107.997        | 129.562        | 20       | 140                       |     | 128            | 174            | 36       | 33,3     |                        | 13,8           | 22,6           | 64       |  |  |
| Nitrato de amonio p/la fabricación de explosivos                      | TM            | 37.419   |     | 24.945         | 16.847         | -33      | 207                       |     | 206            | 232            | 13       | 7,7      |                        | 5,1            | 3,9            | -24      |  |  |
| Superfosfato triple (abono)   | TM            | 146.054  |     | 87.192         | 100.973        | 16       | 136                       |     | 132            | 156            | 18       | 19,9     |                        | 11,5           | 15,7           | 37       |  |  |
| Cloruro de potasio  | TM            | 135.075  |     | 88.216         | 123.739        | 40       | 107                       |     | 107            | 111            | 4        | 14,5     |                        | 9,5            | 13,7           | 44       |  |  |
| Sulfato de potasio (abono)  | TM            | 14.805   |     | 13.800         | 15.834         | 15       | 213                       |     | 213            | 210            | -1       | 3,2      |                        | 2,9            | 3,3            | 14       |  |  |
| Fosfato mono y diamónicos (abono)                                     | TM            | 76.389   |     | 50.955         | 64.821         | 27       | 182                       |     | 177            | 197            | 11       | 13,9     |                        | 9,0            | 12,7           | 41       |  |  |
| Extractos curtientes de origen vegetal                                | TM            | 1.428    |     | 845            | 903            | 7        | 1.035                     |     | 1.006          | 1.077          | 7        | 1,5      |                        | 0,9            | 1,0            | 11       |  |  |
| Productos y preparaciones curtientes                                  | TM            | 1.279    |     | 720            | 893            | 24       | 1.494                     |     | 1.603          | 1.617          | 1        | 1,9      |                        | 1,2            | 1,4            | 17       |  |  |
| Colorantes y pigmentos orgánicos                                      |               |          |     |                |                |          |                           |     |                |                |          | 27,0     |                        | 15,2           | 16,2           | 7        |  |  |
| Agentes de blanqueo óptico para detergentes y tratamiento de textiles | TM            | 242      |     | 148            | 105            | -29      | 11.849                    |     | 11.993         | 17.749         | 48       | 2,9      |                        | 1,8            | 1,9            | 6        |  |  |
| <b>TOTAL AGREGACION MAYOR</b>   |               |          |     |                |                |          |                           |     |                |                |          |          |                        |                |                |          |  |  |

IMPORTACIONES EFECTUADAS SEGUN CLASIFICACION ECONOMICA  
DE PRINCIPALES PRODUCTOS A JULIO 1991

| CLAVE 335   | CANTIDADES    |          |          |                |          |          | PRECIOS MEDIOS (US\$ CIF) |                |          |          | MONTOS (MILLONES US\$) |                |          |     |
|---|---------------|----------|----------|----------------|----------|----------|---------------------------|----------------|----------|----------|------------------------|----------------|----------|-----|
|   | Unidad Medida | Año 1990 | Año 1991 | Ene. jul. 1991 | Var. o/o | Año 1990 | Año 1991                  | Ene. jul. 1991 | Var. o/o | Año 1990 | Año 1991               | Ene. jul. 1991 | Var. o/o |     |
| Principales Productos   |               |          |          |                |          |          |                           |                |          |          |                        |                |          |     |
| Dióxidos de titanio p/la fabricación de pinturas  | TM            | 4.330    |          | 2.373          | -13      | 2.644    |                           | 2.004          | -29      | 11,5     |                        | 7,7            | 4,8      | -38 |
| Otros pigmentos inorgánicos p/la fabric. de pinturas, tintas y art. plásticos                   |               |          |          |                |          |          |                           |                |          | 3,8      |                        | 2,4            | 2,5      | 4   |
| Pinturas  | TM            | 716      |          | 378            | 48       | 4.022    |                           | 3.903          | 3        | 2,9      |                        | 1,4            | 2,2      | 57  |
| Barnices  | TM            | 481      |          | 270            | -5       | 4.937    |                           | 5.518          | 21       | 2,4      |                        | 1,3            | 1,5      | 15  |
| Mástiques, plastes para pinturas y masillas   | TM            | 645      |          | 430            | -7       | 4.743    |                           | 4.728          | 8        | 3,1      |                        | 1,9            | 1,9      | -   |
| Tintas de imprenta  |               |          |          |                |          |          |                           |                |          | 4,3      |                        | 2,7            | 3,6      | 33  |
| Mezclas de aceites esenciales p/la fabricación de perfumes, cosméticos, alimentos y detergentes |               |          |          |                |          |          |                           |                |          |          |                        |                |          |     |
| Prod. orgánicos tensoactivos p/la fabric. de preparaciones tensoactivas, detergentes y champúes |               |          |          |                |          |          |                           |                |          | 17,4     |                        | 10,5           | 11,5     | 10  |
| Ceras artificiales p/fabricación de ceras p/piques, cosméticos, papeles, etc.                   | TM            | 1.122    |          | 612            | 5        | 2.270    |                           | 2.494          | 4        | 2,6      |                        | 1,5            | 1,6      | 7   |
| Caseinatos p/la fabricación de productos alimenticios   | TM            | 206      |          | 162            | -34      | 5.406    |                           | 2.800          | -50      | 1,1      |                        | 0,9            | 0,3      | -67 |
| <b>TOTAL AGREGACION MAYOR</b>   |               |          |          |                |          |          |                           |                |          |          |                        |                |          |     |





IMPORTACIONES EFECTUADAS SEGUN CLASIFICACION ECONOMICA

DE PRINCIPALES PRODUCTOS A JULIO 1991

| CLAVE 335  | CANTIDADES    |          |          |                |                |          | PRECIOS MEDIOS (US\$ CIF) |          |                |                | MONTOS (MILLONES US\$) |          |          |                |                |          |   |
|--|---------------|----------|----------|----------------|----------------|----------|---------------------------|----------|----------------|----------------|------------------------|----------|----------|----------------|----------------|----------|---|
|  | Unidad Medida | Año 1990 | Año 1991 | Ene. Jul. 1990 | Ene. Jul. 1991 | Var. o/o | Año 1990                  | Año 1991 | Ene. Jul. 1990 | Ene. Jul. 1991 | Var. o/o               | Año 1990 | Año 1991 | Ene. Jul. 1990 | Ene. Jul. 1991 | Var. o/o |   |
| Principales Productos  |               |          |          |                |                |          |                           |          |                |                |                        |          |          |                |                |          |   |
| Aditivos para la fabricación de aceites lubricantes                              |               |          |          |                |                |          |                           |          |                |                |                        | 15,3     |          |                | 8,3            | 8,4      | 1 |
| Estabilizantes para resinas artificiales   | TM            | 735      |          | 416            | 540            | 30       | 2.943                     |          | 2.974          | 2.705          | - 9                    | 2,2      |          | 1,2            | 1,5            | 25       |   |
| Catalizadores compuestos p/refinería de petróleo, hidrogenación de aceites, etc. | TM            | 1.865    |          | 1.028          | 831            | -19      | 2.904                     |          | 3.288          | 2.601          | - 21                   | 5,4      |          | 3,4            | 2,2            | -35      |   |
| Dodecibenceno para la fabricación de detergentes                                 | TM            | 8.175    |          | 4.850          | 6.634          | 37       | 796                       |          | 773            | 804            | 4                      | 6,5      |          | 3,8            | 5,3            | 40       |   |
| Endurecedores compuestos para resinas, barnices o colas                          | TM            | 331      |          | 257            | 168            | -35      | 3.283                     |          | 2.822          | 3.289          | 17                     | 1,1      |          | 0,7            | 0,6            | -14      |   |
| Preparaciones para concentración de minerales                                    | TM            | 3.768    |          | 2.104          | 2.654          | 26       | 1.607                     |          | 1.627          | 2.654          | 63                     | 6,1      |          | 3,4            | 7,0            | 106      |   |
| Goma base para fabricación de chicles  | TM            | 863      |          | 504            | 687            | 36       | 1.791                     |          | 1.792          | 1.723          | - 4                    | 1,6      |          | 0,9            | 1,2            | 33       |   |
| Poliuretano de baja densidad   | TM            | 14.153   |          | 7.847          | 9.147          | 17       | 947                       |          | 910            | 1.074          | 18                     | 13,4     |          | 7,1            | 9,8            | 38       |   |
| Poliuretano de alta densidad   | TM            | 23.804   |          | 14.819         | 16.385         | 11       | 931                       |          | 904            | 1.072          | 19                     | 22,2     |          | 13,4           | 17,6           | 31       |   |
| Copolimeros de etileno y acetato de vinilo                                       | TM            | 1.049    |          | 531            | 824            | 55       | 1.420                     |          | 1.373          | 1.470          | 7                      | 1,5      |          | 0,7            | 1,2            | 71       |   |
| <b>TOTAL AGREGACION MAYOR</b>  |               |          |          |                |                |          |                           |          |                |                |                        |          |          |                |                |          |   |



IMPORTACIONES EFECTUADAS SEGUN CLASIFICACION ECONOMICA  
DE PRINCIPALES PRODUCTOS A JULIO 1991

| CLAVE                         | 335 | CANTIDADES   |          |          |                |          |          | PRECIOS MEDIOS (US\$ CIF) |                |                |          |          |          | MONTOS (MILLONES US\$) |                |          |  |  |  |
|-------------------------------|-----|--|----------|----------|----------------|----------|----------|---------------------------|----------------|----------------|----------|----------|----------|------------------------|----------------|----------|--|--|--|
|                               |     | Unidad Medida  | Año 1990 | Año 1990 | Ene. jul. 1991 | Var. o/o | Año 1990 | Año 1990                  | Ene. jul. 1990 | Ene. jul. 1991 | Var. o/o | Año 1990 | Año 1990 | Ene. jul. 1990         | Ene. jul. 1991 | Var. o/o |  |  |  |
| Principales Productos         |     |  |          |          |                |          |          |                           |                |                |          |          |          |                        |                |          |  |  |  |
|                               |     |  |          |          |                |          |          |                           |                |                |          |          |          |                        |                |          |  |  |  |
|                               |     | Resinas epóxicas para fabricación adhesivos, barnices, masillas, etc.                                    | TM       | 1.005    | 644            | 568      | -12      | 2.994                     | 2.977          | 3.192          | 7        | 3,0      | 1,9      | 1,8                    | -5             |          |  |  |  |
|                               |     | Resinas poliésteres para fabricar hilados  | TM       | 4.411    | 2.036          | 4.037    | 98       | 1.425                     | 1.559          | 1.324          | -15      | 6,3      | 3,2      | 5,4                    | 69             |          |  |  |  |
|                               |     | Resinas de poliámidas p/fabricación de hilados, pinturas, piezas industriales, etc.                      | TM       | 540      | 391            | 387      | -1       | 3.232                     | 3.135          | 3.105          | -1       | 1,8      | 1,2      | 1,2                    | 0              |          |  |  |  |
|                               |     | Resinas fenólicas para la fabricación de adhesivos, neumáticos, pinturas, tintas y artículos de moldeado | TM       | 1.627    | 1.008          | 888      | -12      | 2.055                     | 1.957          | 1.965          | -        | 3,3      | 2,0      | 1,8                    | -10            |          |  |  |  |
|                               |     | Resinas de poliuretano p/fabricación adhesivos, recubrimiento de film, etc.                              | TM       | 441      | 266            | 410      | 54       | 4.759                     | 4.918          | 4.314          | -12      | 2,1      | 1,3      | 1,8                    | 39             |          |  |  |  |
|                               |     | Resinas de silicona para uso industrial y médico   | TM       | 480      | 268            | 316      | 18       | 6.218                     | 6.338          | 6.029          | -5       | 3,0      | 1,7      | 1,9                    | 12             |          |  |  |  |
|                               |     | Carboximetilcelulosa p/la fabricación de detergentes uso textil y alimenticio                            | TM       | 881      | 554            | 355      | -36      | 2.607                     | 2.672          | 2.542          | -5       | 2,3      | 1,5      | 0,9                    | -40            |          |  |  |  |
|                               |     | Los demás éteres de celulosa   | TM       | 343      | 219            | 177      | -19      | 4.524                     | 4.614          | 5.844          | 27       | 1,6      | 1,0      | 1,0                    | -              |          |  |  |  |
|                               |     | Tripas artificiales de celulosa regenerada (celofán)   |          |          |                |          |          |                           |                |                |          | 3,4      | 2,0      | 2,1                    | 5              |          |  |  |  |
| <b>TOTAL AGREGACION MAYOR</b> |     |  |          |          |                |          |          |                           |                |                |          |          |          |                        |                |          |  |  |  |

IMPORTACIONES EFECTUADAS SEGUN CLASIFICACION ECONOMICA  
DE PRINCIPALES PRODUCTOS A JULIO 1991

| CLAVE   | 335 | CANTIDADES    |          |          |                |          |          | PRECIOS MEDIOS (US\$ CIF) |                |          |          | MONTOS (MILLONES US\$) |                |          |  |
|---|-----|---------------|----------|----------|----------------|----------|----------|---------------------------|----------------|----------|----------|------------------------|----------------|----------|--|
|   |     | Unidad Medida | Año 1990 | Año 1990 | Ene. jul. 1991 | Var. o/o | Año 1990 | Año 1990                  | Ene. jul. 1991 | Var. o/o | Año 1990 | Año 1990               | Ene. jul. 1991 | Var. o/o |  |
| Principales Productos   |     |               |          |          |                |          |          |                           |                |          |          |                        |                |          |  |
| Tubos rígidos de materias plásticas artificiales  |     |               |          |          |                |          |          |                           |                |          |          |                        |                |          |  |
| Tubos flexibles de materias plásticas artificiales  |     |               |          |          |                |          |          |                           |                |          |          |                        |                |          |  |
| Accesorios de materias plásticas artificiales para tuberías   |     |               |          |          |                |          |          |                           |                |          |          |                        |                |          |  |
| Revestimientos de P.V.C. para suelos  |     |               |          |          |                |          |          |                           |                |          |          |                        |                |          |  |
| Placas, hojas, películas, bandas y láminas de polietileno   | TM  | 1.842         | 1.193    | 1.102    | - 8            | 2.589    | 2.605    | 2.774                     | 7              | 4,8      | 3,1      | 3,1                    | 3,1            | -        |  |
| Placas, hojas, películas, bandas y láminas de polipropileno   | TM  | 2.324         | 1.275    | 1.674    | 31             | 2.659    | 2.629    | 2.586                     | -2             | 6,2      | 3,4      | 4,3                    | 4,3            | 27       |  |
| Placas, hojas, películas, bandas y láminas flexibles de P.V.C.  | TM  | 2.041         | 1.216    | 1.645    | 35             | 2.469    | 2.316    | 2.004                     | -14            | 5,0      | 2,8      | 3,3                    | 3,3            | 16       |  |
| Placas, hojas, películas, bandas y láminas de celofán regenerada (celofán)                                | TM  | 803           | 423      | 603      | 43             | 3.273    | 3.328    | 3.295                     | - 1            | 2,6      | 1,4      | 2,0                    | 2,0            | 43       |  |
| Placas, hojas, películas, bandas y láminas estratificadas, reforzadas o con soporte, de material plástico | TM  | 1.530         | 970      | 875      | -10            | 3.216    | 3.069    | 2.922                     | - 5            | 4,9      | 3,0      | 2,6                    | 2,6            | -13      |  |
| <b>TOTAL AGREGACION MAYOR</b>   |     |               |          |          |                |          |          |                           |                |          |          |                        |                |          |  |

IMPORTACIONES EFECTUADAS SEGUN CLASIFICACION ECONOMICA  
DE PRINCIPALES PRODUCTOS A JULIO 1991

| CLAVE 335  | CANTIDADES    |          |          |                |                |          | PRECIOS MEDIOS (US\$ CIF) |          |                |                |          |          | MONTOS (MILLONES US\$) |                |                |          |
|--|---------------|----------|----------|----------------|----------------|----------|---------------------------|----------|----------------|----------------|----------|----------|------------------------|----------------|----------------|----------|
|  | Unidad Medida | Año 1990 | Año 1990 | Ene. jul. 1990 | Ene. jul. 1991 | Var. o/o | Año 1990                  | Año 1990 | Ene. jul. 1990 | Ene. jul. 1991 | Var. o/o | Año 1990 | Año 1990               | Ene. jul. 1990 | Ene. jul. 1991 | Var. o/o |
| Principales Productos  |               |          |          |                |                |          |                           |          |                |                |          |          |                        |                |                |          |
| Cajas, jaulas y artículos similares de material plástico                       |               |          |          |                |                |          |                           |          |                |                |          | 2,4      |                        | 1,4            | 1,7            | 21       |
| Sacos, bolsas y cucuruuchos de material plástico                               |               |          |          |                |                |          |                           |          |                |                |          | 4,3      |                        | 2,9            | 3,4            | 17       |
| Bombonas, botellas, frascos y artículos similares de material plástico         |               |          |          |                |                |          |                           |          |                |                |          | 2,0      |                        | 0,7            | 1,5            | 114      |
| Tapones, tapas, cápsulas y demás dispositivos de cierre de material plástico   |               |          |          |                |                |          |                           |          |                |                |          | 2,2      |                        | 1,2            | 1,5            | 25       |
| Prendas y complementos de vestir (incluidos los guantes), de material plástico |               |          |          |                |                |          |                           |          |                |                |          | 1,2      |                        | 0,8            | 1,0            | 25       |
| Caucho y látex sintético   | TM            | 11.840   |          | 6.858          | 8.069          | 18       |                           |          | 1.384          | 1.361          | -2       | 16,4     |                        | 9,5            | 11,0           | 16       |
| Mezclas maestras de caucho   | TM            | 625      |          | 399            | 466            | 17       |                           |          | 1.513          | 1.562          | 3        | 0,9      |                        | 0,6            | 0,7            | 17       |
| Tubos de caucho vulcanizado sin endurecer                                      | TM            | 853      |          | 484            | 438            | -10      |                           |          | 9.202          | 8.892          | -3       | 7,8      |                        | 4,5            | 3,9            | -13      |
| Correas transportadoras de caucho vulcanizado sin endurecer                    |               |          |          |                |                |          |                           |          |                |                |          |          |                        |                |                |          |
| Correas de transmisión de caucho vulcanizado sin endurecer                     |               |          |          |                |                |          |                           |          |                |                |          |          |                        |                |                |          |
| TOTAL AGREGACION MAYOR   |               |          |          |                |                |          |                           |          |                |                |          | 3,9      |                        | 2,4            | 2,2            | -8       |



IMPORTACIONES EFECTUADAS SEGUN CLASIFICACION ECONOMICA  
DE PRINCIPALES PRODUCTOS A JULIO 1991

| CLAVE  | 335   | CANTIDADES    |          |          |                |                |         | PRECIOS MEDIOS (US\$ CIF) |          |                |                |          |          | MONTOS (MILLONES US\$) |                |                |          |  |  |
|--|-------|---------------|----------|----------|----------------|----------------|---------|---------------------------|----------|----------------|----------------|----------|----------|------------------------|----------------|----------------|----------|--|--|
|  |       | Unidad Medida | Año 1990 | Año 1991 | Ene. jul. 1990 | Ene. jul. 1991 | Var o/o | Año 1990                  | Año 1991 | Ene. jul. 1990 | Ene. jul. 1991 | Var. o/o | Año 1990 | Año 1991               | Ene. jul. 1990 | Ene. jul. 1991 | Var. o/o |  |  |
| Cables de poliéster                          | TM    | 435           |          | 299      | 295            | - 1            | 2.588   |                           | 2.670    | 2.421          | - 9            | 1,1      |          | 0,8                    | 0,7            | -13            |          |  |  |
| Cable de fibras acrílicas para discontinuos  | TM    | 4.501         |          | 2.886    | 2.677          | - 7            | 1.973   |                           | 1.994    | 2.149          | 8              | 8,9      |          | 5,8                    | 5,8            | -              |          |  |  |
| Mechas de rayón p/fil-tros de cigarrillos    | TM    | 1.275         |          | 846      | 589            | - 30           | 3.873   |                           | 3.865    | 4.019          | 4              | 4,9      |          | 3,3                    | 2,4            | -27            |          |  |  |
| Fibras cortadas de poliéster                 | TM    | 7.272         |          | 4.000    | 4.022          | 1              | 1.808   |                           | 1.931    | 1.637          | -15            | 13,1     |          | 7,7                    | 6,6            | -14            |          |  |  |
| Fibras acrílicas cortadas                    | TM    | 2.587         |          | 1.579    | 1.457          | - 8            | 1.985   |                           | 1.991    | 2.135          | 7              | 5,1      |          | 3,1                    | 3,1            | -              |          |  |  |
| Fibras de rayón viscosa cortadas             | TM    | 1.845         |          | 943      | 1.306          | 39             | 2.673   |                           | 2.633    | 2.864          | 9              | 4,9      |          | 2,5                    | 3,7            | 48             |          |  |  |
| Discos sin grabar                            | UNID. | 2.515.922     |          | 1240.456 | 1921.948       | 55             | 0,93    |                           | 1,08     | 0,75           | -31            | 2,3      |          | 1,3                    | 1,4            | 8              |          |  |  |
| Otros soportes para audio y video sin grabar |       |               |          |          |                |                |         |                           |          |                |                | 10,9     |          | 6,5                    | 8,1            | 25             |          |  |  |
| Aisladores eléctricos, de material plástico  | UNID. | 951.263       |          | 419.559  | 466.562        | 11             | 1,36    |                           | 2,10     | 1,20           | -43            | 1,3      |          | 0,9                    | 0,6            | -33            |          |  |  |
| RESTANTES                                    |       |               |          |          |                |                |         |                           |          |                |                | 204,3    |          | 117,7                  | 139,4          | 18             |          |  |  |
| TOTAL AGREGACION MAYOR                       |       |               |          |          |                |                |         |                           |          |                |                | 1.206,3  |          | 690,8                  | 820,0          | 19             |          |  |  |





IMPORTACIONES EFECTUADAS SEGUN CLASIFICACION ECONOMICA  
DE PRINCIPALES PRODUCTOS A JULIO 1991

| CLAVE 336   | CANTIDADES    |           |     |           |           |          | PRECIOS MEDIOS (US\$ CIF) |     |           |           |          |          | MONTOS (MILLONES US\$) |           |           |          |  |  |
|---|---------------|-----------|-----|-----------|-----------|----------|---------------------------|-----|-----------|-----------|----------|----------|------------------------|-----------|-----------|----------|--|--|
|   | Unidad Medida | Año 1990  | Año | Ene. jul. | Ene. jul. | Var. o/o | Año 1990                  | Año | Ene. jul. | Ene. jul. | Var. o/o | Año 1990 | Año                    | Ene. jul. | Ene. jul. | Var. o/o |  |  |
| Principales Productos                                 |               |           |     |           |           |          |                           |     |           |           |          |          |                        |           |           |          |  |  |
| Fregaderos, lavabos y similares de cerámica           | UNID.         | 38.218    |     | 18.978    | 26.099    | 38       | 46,5                      |     | 47,4      | 41,0      | -14      | 1,8      |                        | 0,9       | 1,1       | 22       |  |  |
| Vidrio en bolas, barras, varilla o tubos sin trabajar | KN            | 889.391   |     | 543.214   | 620.110   | 14       | 1,4                       |     | 1,4       | 1,5       | 7        | 1,3      |                        | 0,8       | 0,9       | 13       |  |  |
| Vidrio colado o laminado                              | M2/Imm.       | 5.139.518 |     | 2947.677  | 3904.556  | 32       | 1,1                       |     | 1,1       | 1,1       | -        | 5,6      |                        | 3,3       | 4,3       | 30       |  |  |
| Vidrios de seguridad templados o contrapicados        | M2/Imm.       | 151.110   |     | 111.830   | 95.009    | -15      | 13,1                      |     | 10,6      | 15,5      | 46       | 2,1      |                        | 1,2       | 1,5       | 25       |  |  |
| Botellas para bebidas de vidrio                       | TMN           | 10.092    |     | 6.733     | 2.263     | -66      | 322                       |     | 308       | 342       | 11       | 3,2      |                        | 2,1       | 0,8       | -62      |  |  |
| Frascos de vidrio                                     | TMN           | 1.087     |     | 861       | 1.158     | 34       | 1.257                     |     | 1.147     | 1.086     | -5       | 1,4      |                        | 1,0       | 1,3       | 30       |  |  |
| Artículos de vidrio para laboratorio e higiene        |               |           |     |           |           |          |                           |     |           |           |          | 1,8      |                        | 1,0       | 0,9       | -10      |  |  |
| Fibra de vidrio y sus manufacturas                    | TMN           | 2.168     |     | 1.171     | 598       | -49      | 2.149                     |     | 2.172     | 3.813     | 76       | 4,7      |                        | 2,5       | 2,3       | -8       |  |  |
| Aisladores de cerámica                                | UNID.         | 181.258   |     | 108.379   | 37.055    | -66      | 13,6                      |     | 13,1      | 9,8       | -25      | 2,5      |                        | 1,4       | 0,4       | -71      |  |  |
| RESTANTES   |               |           |     |           |           |          |                           |     |           |           |          | 12,4     |                        | 7,6       | 6,0       | -21      |  |  |
| TOTAL AGREGACION MAYOR                                |               |           |     |           |           |          |                           |     |           |           |          | 73,0     |                        | 44,4      | 38,4      | -14      |  |  |

IMPORTACIONES EFECTUADAS SEGUN CLASIFICACION ECONOMICA  
DE PRINCIPALES PRODUCTOS A JULIO 1991

| CLAVE   | 337  | CANTIDADES    |          |          |                |        |          | PRECIOS MEDIOS (US\$ CIF) |                |        |          | MONTOS (MILLONES US\$) |                |        |  |  |  |
|---|--|---------------|----------|----------|----------------|--------|----------|---------------------------|----------------|--------|----------|------------------------|----------------|--------|--|--|--|
|   |  | Unidad Medida | Año 1990 | Año 1990 | Ene. Jul. 1991 | Var. % | Año 1990 | Ene. Jul. 1990            | Ene. Jul. 1991 | Var. % | Año 1990 | Ene. Jul. 1990         | Ene. Jul. 1991 | Var. % |  |  |  |
| Principales Productos                         |  |               |          |          |                |        |          |                           |                |        |          |                        |                |        |  |  |  |
| <u>INDUSTRIAS METALICAS</u><br><u>BASICAS</u> |  |               |          |          |                |        |          |                           |                |        |          |                        |                |        |  |  |  |
|   |  | TM            | 1.724    | 1.210    | 756            | -38    | 658      | 720                       | 9              | 1,1    | 0,8      | 0,5                    | -38            |        |  |  |  |
|   | Hidróxido de Aluminio  |               |          |          |                |        |          |                           |                |        |          |                        |                |        |  |  |  |
|   | Semi-productos de hierro o de acero sin alear  | TM            | 7.307    | 5.363    | -              | -100   | 303      | -                         | -              | 2,2    | 1,7      | -                      | -100           |        |  |  |  |
|   | Planchas de acero s/alear, laminados en caliente   | TM            | 80.290   | 39.542   | 82.930         | 110    | 382      | 389                       | -              | 30,7   | 15,3     | 32,2                   | 110            |        |  |  |  |
|   | Planchas de acero s/alear, laminados en frío   | TM            | 61.464   | 29.082   | 38.892         | 34     | 493      | 475                       | -8             | 30,3   | 15,1     | 18,5                   | 23             |        |  |  |  |
|   | Productos laminados planos de acero s/alear chapados o revestidos, ancho mayor o igual 600 mm. | TM            | 31.606   | 17.740   | 22.467         | 27     | 861      | 765                       | -13            | 27,2   | 15,6     | 17,2                   | 10             |        |  |  |  |
|   | Flejes de acero s/alear, s/chapar ni revestir  | TM            | 8.137    | 5.218    | 2.508          | -52    | 499      | 716                       | 45             | 4,1    | 2,6      | 1,8                    | -31            |        |  |  |  |
|   | Productos laminados planos de acero s/alear: chapados o revestidos, ancho menor 600 mm.        | TM            | 3.263    | 1.921    | 1.501          | -22    | 1.040    | 1.010                     | -              | 3,4    | 1,9      | 1,5                    | -21            |        |  |  |  |
|   | Alambrón de acero  | TM            | 47.372   | 24.100   | 50.510         | 110    | 343      | 344                       | -4             | 16,2   | 8,6      | 17,4                   | 102            |        |  |  |  |
|   | Barras de acero  | TM            | 24.119   | 13.862   | 15.890         | 15     | 605      | 521                       | -17            | 14,6   | 8,7      | 8,3                    | -5             |        |  |  |  |
|   | Perfiles de acero s/alear  | TM            | 13.080   | 7.986    | 4.828          | -40    | 569      | 529                       | 24             | 7,4    | 3,4      | 2,6                    | -24            |        |  |  |  |

IMPORTACIONES EFECTUADAS SEGUN CLASIFICACION ECONOMICA

DE PRINCIPALES PRODUCTOS A JULIO 1991

| CLAVE   | 337 | CANTIDADES    |          |        |                 |                 |         | PRECIOS MEDIOS (US\$ CIF) |       |                 |                 |         |          | MONTOS (MILLONES US\$) |                 |                 |          |  |  |
|---|-----|---------------|----------|--------|-----------------|-----------------|---------|---------------------------|-------|-----------------|-----------------|---------|----------|------------------------|-----------------|-----------------|----------|--|--|
|   |     | Unidad Medida | Año 1990 | Año    | Ene. Julio 1990 | Ene. Julio 1991 | Var %/o | Año 1990                  | Año   | Ene. Julio 1990 | Ene. Julio 1991 | Var %/o | Año 1990 | Año                    | Ene. Julio 1990 | Ene. Julio 1991 | Var. o/o |  |  |
| Principales Productos                             |     |               |          |        |                 |                 |         |                           |       |                 |                 |         |          |                        |                 |                 |          |  |  |
| Aceros especiales                                 | TM  | 4.510         |          | 2.742  | 2.621           | -4              | 2.806   |                           | 2.820 | 2.606           | -8              | 12,7    |          | 7,7                    | 6,8             | -12             |          |  |  |
| Planchas de aceros aleados                        | TM  | 3.345         |          | 2.137  | 1.580           | -26             | 1.080   |                           | 1.148 | 1.159           | 1               | 3,6     |          | 2,5                    | 1,8             | -28             |          |  |  |
| Fiejes de aceros aleados                          | TM  | 1.979         |          | 902    | 747             | -17             | 1.251   |                           | 1.423 | 1.431           | 1               | 2,5     |          | 1,3                    | 1,1             | -15             |          |  |  |
| Carriles (rieles) de acero                        | TM  | 6.906         |          | 4.124  | 5.120           | 24              | 432     |                           | 459   | 440             | -4              | 3,0     |          | 1,9                    | 2,3             | 21              |          |  |  |
| Tubos de acero                                    | TM  | 44.238        |          | 32.263 | 12.479          | -61             | 1.272   |                           | 1.253 | 1.236           | -1              | 56,3    |          | 40,4                   | 15,4            | -62             |          |  |  |
| Accesorios de acero para Tuberias                 | TM  | 3.293         |          | 2.054  | 1.434           | -30             | 6.719   |                           | 6.429 | 7.020           | 9               | 22,1    |          | 13,2                   | 10,1            | -23             |          |  |  |
| Bolas de acero y artículos similares para molinos | TM  | 13.813        |          | 9.667  | 10.368          | 7               | 538     |                           | 502   | 630             | 25              | 7,4     |          | 4,9                    | 6,5             | 33              |          |  |  |
| Níquel  | TM  | 33            |          | 28     | 43              | 54              | 10.242  |                           | 9.893 | 10.186          | 3               | 0,3     |          | 0,3                    | 0,4             | 33              |          |  |  |
| Aluminio  | TM  | 6.371         |          | 4.132  | 3.515           | -15             | 2.104   |                           | 2.012 | 1.037           | -4              | 13,4    |          | 8,3                    | 6,8             | -18             |          |  |  |
| Barras y Perfiles de Aluminio                     | TM  | 555           |          | 336    | 264             | -21             | 3.937   |                           | 3.335 | 4.723           | 42              | 2,2     |          | 1,1                    | 1,2             | 9               |          |  |  |
| Hojas gruesas de Aluminio                         | TM  | 1.032         |          | 605    | 661             | 9               | 4.111   |                           | 3.945 | 3.778           | -4              | 4,2     |          | 2,4                    | 2,5             | 4               |          |  |  |
| Hojas delgadas de Aluminio                        | TM  | 2.627         |          | 1.348  | 1.628           | 21              | 4.254   |                           | 4.036 | 4.297           | 6               | 11,2    |          | 5,4                    | 7,0             | 30              |          |  |  |
| Plomo sin alear                                   | TM  | 1.513         |          | 1.061  | 1.203           | 13              | 868     |                           | 806   | 694             | -14             | 1,3     |          | 0,9                    | 0,8             | -11             |          |  |  |

IMPORTACIONES EFECTUADAS SEGUN CLASIFICACION ECONOMICA

DE PRINCIPALES PRODUCTOS A JULIO 1991

| CLAVE                   | 337 | CANTIDADES    |          |          |                |          | PRECIOS MEDIOS (US\$ CIF) |                |                |          |          | MONTOS (MILLONES US\$) |                |          |  |  |  |  |
|-------------------------|-----|---------------|----------|----------|----------------|----------|---------------------------|----------------|----------------|----------|----------|------------------------|----------------|----------|--|--|--|--|
|                         |     | Unidad Medida | Año 1990 | Año 1990 | Ene-Julio 1991 | Var. o/o | Año 1990                  | Ene-Julio 1990 | Ene-Julio 1991 | Var. o/o | Año 1990 | Ene-Julio 1990         | Ene-Julio 1991 | Var. o/o |  |  |  |  |
| Principales Productos   |     |               |          |          |                |          |                           |                |                |          |          |                        |                |          |  |  |  |  |
| Zinc aleado y sin alear | TM  | 4.697         | 2.674    | 2.468    | -8             | 1.684    | 1.650                     | 1.288          | -22            | 7,9      | 4,4      | 3,2                    | -27            |          |  |  |  |  |
| Estaño                  | TM  | 298           | 165      | 251      | 52             | 6.691    | 6.933                     | 5.944          | -14            | 2,0      | 1,1      | 1,5                    | 36             |          |  |  |  |  |
| RESTANTES               |     |               |          |          |                |          |                           |                |                | 13,1     | 7,8      | 8,6                    | 10             |          |  |  |  |  |
| TOTAL AGREGACION MAYOR  |     |               |          |          |                |          |                           |                |                | 300,4    | 177,3    | 176,0                  | -1             |          |  |  |  |  |

IMPORTACIONES EFECTUADAS SEGUN CLASIFICACION ECONOMICA  
DE PRINCIPALES PRODUCTOS A JULIO 1991

| CLAVE  | 338 | CANTIDADES    |          |          |          |          |          | PRECIOS MEDIOS (US\$ CIF) |          |          |          |          |          | MONTOS (MILLONES US\$) |          |          |          |  |  |
|--|-----|---------------|----------|----------|----------|----------|----------|---------------------------|----------|----------|----------|----------|----------|------------------------|----------|----------|----------|--|--|
|  |     | Unidad Medida | Año 1990 | Año 1991 | Var. o/o | Año 1990 | Año 1991 | Var. o/o                  | Año 1990 | Año 1991 | Var. o/o | Año 1990 | Año 1991 | Var. o/o               | Año 1990 | Año 1991 | Var. o/o |  |  |
| Principales Productos  |     |               |          |          |          |          |          |                           |          |          |          |          |          |                        |          |          |          |  |  |
| INDUSTRIA PRODUCTOS METALICOS, MAQUINAS Y EQUIPOS                              |     |               |          |          |          |          |          |                           |          |          |          |          |          |                        |          |          |          |  |  |
| Partes y piezas para terminales automotrices                                   |     |               |          |          |          |          |          |                           |          |          |          |          |          |                        |          |          |          |  |  |
| Algodón hidrófilo, gasas y vendas  |     |               |          |          |          |          |          |                           |          |          |          |          |          |                        |          |          |          |  |  |
| Auxiliares quirúrgicos y productos dentales                                    |     |               |          |          |          |          |          |                           |          |          |          |          |          |                        |          |          |          |  |  |
| Construcciones y partes de construcciones, hierro o de acero                   | TMN | 12.482        | 9.636    | 2.320    | -76      | 1.792    | 1.744    | -1                        | 1.752    | 1.744    | -1       | 16,9     | 4,0      | -76                    |          |          |          |  |  |
| Cables de acero  | TMN | 3.151         | 1.861    | 1.432    | -23      | 1.975    | 1.941    | -6                        | 2.060    | 1.941    | -6       | 3,8      | 2,8      | -26                    |          |          |          |  |  |
| Gaviones y mallas de acero   | TMN | 1.152         | 799      | 444      | -45      | 2.760    | 3.820    | 49                        | 2.557    | 3.820    | 49       | 2,0      | 1,7      | -15                    |          |          |          |  |  |
| Cadenas para transmisión de eslabones y otras de hierro o acero                | TMN | 1.797         | 1.152    | 783      | -32      | 5.072    | 5.068    | 5                         | 4.843    | 5.068    | 5        | 5,6      | 4,0      | -29                    |          |          |          |  |  |
| Puntas, clavos, chinchetas, grapas y artículos similares, de hierro o de acero | KN  | 550.556       | 364.559  | 134.564  | -63      | 3        | 4        | 100                       | 2        | 4        | 100      | 0,9      | 0,6      | -33                    |          |          |          |  |  |
| Pernos y tuercas de acero  | TMN | 3.141         | 1.862    | 1.254    | -33      | 4.852    | 5.687    | 15                        | 4.958    | 5.687    | 15       | 9,2      | 7,1      | -23                    |          |          |          |  |  |
| Muelles, ballestas y sus hojas, de hierro o acero                              | KN  | 476.175       | 373.484  | 226.531  | -39      | 5        | 6        | 50                        | 4        | 6        | 50       | 1,5      | 1,3      | -13                    |          |          |          |  |  |
| TOTAL AGREGACION MAYOR   |     |               |          |          |          |          |          |                           |          |          |          |          |          |                        |          |          |          |  |  |



IMPORTACIONES EFECTUADAS SEGUN CLASIFICACION ECONOMICA  
DE PRINCIPALES PRODUCTOS A JULIO 1991

| CLAVE  | 338         | CANTIDADES    |          |           |                |                |        | PRECIOS MEDIOS (US\$ CIF) |       |                |                |        |          | MONTOS (MILLONES US\$) |                |                |        |  |  |
|--|-------------|---------------|----------|-----------|----------------|----------------|--------|---------------------------|-------|----------------|----------------|--------|----------|------------------------|----------------|----------------|--------|--|--|
|  |             | Unidad Medida | Año 1990 | Año       | Ene. jul. 1990 | Ene. jul. 1991 | Var. % | Año 1990                  | Año   | Ene. jul. 1990 | Ene. jul. 1991 | Var. % | Año 1990 | Año                    | Ene. jul. 1990 | Ene. jul. 1991 | Var. % |  |  |
| Principales Productos  |             |               |          |           |                |                |        |                           |       |                |                |        |          |                        |                |                |        |  |  |
| Las demás manufacturas de hierro o de acero                                  | KN          | 1.761.742     |          | 1.307.311 | 653.805        | -50            | 5      |                           | 5     | 6              | 20             | 9,0    |          | 6,1                    | 3,9            | -36            |        |  |  |
| Construcciones y partes de construcciones de aluminio                        | KN          | 203.401       |          | 118.731   | 75.588         | -36            | 7      |                           | 6     | 10             | 67             | 1,5    |          | 0,8                    | 0,7            | -13            |        |  |  |
| Envases de aluminio  | Miles UNID. | 286.408       |          | 172.361   | 194.757        | 13             | 56     |                           | 55    | 62             | 13             | 16,0   |          | 9,5                    | 12,2           | 28             |        |  |  |
| Cables desnudos de aluminio  | TMN         | 1.944         |          | 1.884     | 389            | -79            | 2.675  |                           | 2.694 | 2.362          | -12            | 5,2    |          | 5,1                    | 0,9            | -82            |        |  |  |
| Las demás manufacturas de aluminio   |             |               |          |           |                |                |        |                           |       |                |                |        |          | 3,0                    | 2,8            | -7             |        |  |  |
| Sierras de mano, hojas de sierra de cualquier clase                          |             |               |          |           |                |                |        |                           |       |                |                |        |          | 3,0                    | 3,0            | -              |        |  |  |
| Limas, escofinas, alicates, tenazas, pinzas y herramientas similares de mano |             |               |          |           |                |                |        |                           |       |                |                |        |          | 2,1                    | 2,0            | -5             |        |  |  |
| Liaves de ajuste manuales  |             |               |          |           |                |                |        |                           |       |                |                |        |          | 2,2                    | 2,7            | 23             |        |  |  |
| Herramientas de mano (las demás)   |             |               |          |           |                |                |        |                           |       |                |                |        |          | 2,7                    | 2,5            | -8             |        |  |  |
| Cuchillos y hojas cortantes para máquina                                     |             |               |          |           |                |                |        |                           |       |                |                |        |          | 2,8                    | 2,8            | -              |        |  |  |
| Cuchillos y navajas, con hoja cortante o dentada                             |             |               |          |           |                |                |        |                           |       |                |                |        |          | 1,7                    | 1,5            | -12            |        |  |  |
| TOTAL AGREGACION MAYOR   |             |               |          |           |                |                |        |                           |       |                |                |        |          |                        |                |                |        |  |  |

IMPORTACIONES EFECTUADAS SEGUN CLASIFICACION ECONOMICA  
DE PRINCIPALES PRODUCTOS A JULIO 1991

| CLAVE  | 338 | CANTIDADES |          |           |           |          | PRECIOS MEDIOS (US\$ CIF) |          |           |           |          | MONTOS (MILLONES US\$) |          |                 |                |          |     |
|--|-----|------------|----------|-----------|-----------|----------|---------------------------|----------|-----------|-----------|----------|------------------------|----------|-----------------|----------------|----------|-----|
|  |     | Año 1990   | Año 1990 | Ene. 1990 | Ene. 1991 | Var. o/o | Año 1990                  | Año 1991 | Ene. 1990 | Ene. 1991 | Var. o/o | Año 1990               | Año 1990 | Ene. Julio 1990 | Ene-Julio 1991 | Var. o/o |     |
| Unidad Medida  |     |            |          |           |           |          |                           |          |           |           |          |                        |          |                 |                |          |     |
| Principales Productos  |     |            |          |           |           |          |                           |          |           |           |          |                        |          |                 |                |          |     |
| Partes de las demás máquinas y aparatos para el trabajo de la pasta de papel       |     |            |          |           |           |          |                           |          |           |           |          | 4,7                    |          |                 | 0,7            | 1,0      | 43  |
| Repuestos para máquinas y aparatos para el hilado (extrusión) de materias textiles |     |            |          |           |           |          |                           |          |           |           |          | 6,2                    |          |                 | 3,9            | 3,7      | - 5 |
| Partes y accesorios de máquinas automáticas para procesamiento de datos            |     |            |          |           |           |          |                           |          |           |           |          | 19,5                   |          |                 | 11,3           | 13,4     | 19  |
| Repuestos para la minería  |     |            |          |           |           |          |                           |          |           |           |          | 12,2                   |          |                 | 6,3            | 5,9      | - 6 |
| Cajas de fundición, placas de fondo para moides, molinos                           |     |            |          |           |           |          |                           |          |           |           |          | 4,7                    |          |                 | 2,4            | 3,0      | 25  |
| Artículos de grifería y órganos similares para tuberías y calderas                 |     |            |          |           |           |          |                           |          |           |           |          | 60,7                   |          |                 | 32,8           | 31,7     | - 3 |
| Rodamientos, cojinetes y elementos de transmisión                                  |     |            |          |           |           |          |                           |          |           |           |          | 75,8                   |          |                 | 46,3           | 38,7     | -17 |
| Juntas metaloplásticas para máquinas, vehículos y tuberías                         |     |            |          |           |           |          |                           |          |           |           |          | 2,6                    |          |                 | 1,4            | 1,5      | 7   |
| Electroimanes e imanes permanentes   |     |            |          |           |           |          |                           |          |           |           |          | 3,5                    |          |                 | 1,8            | 1,4      | -22 |
| <b>TOTAL AGREGACION MAYOR</b>  |     |            |          |           |           |          |                           |          |           |           |          |                        |          |                 |                |          |     |



IMPORTACIONES EFECTUADAS SEGUN CLASIFICACION ECONOMICA  
DE PRINCIPALES PRODUCTOS A JULIO 1991

| CLAVE  | 338 | CANTIDADES    |          |          |                |          |          | PRECIOS MEDIOS (US\$ CIF) |                |                |          |          |          | MONTOS (MILLONES US\$) |                |          |  |  |  |
|--|-----|---------------|----------|----------|----------------|----------|----------|---------------------------|----------------|----------------|----------|----------|----------|------------------------|----------------|----------|--|--|--|
|  |     | Unidad Medida | Año 1990 | Año 1990 | Ene. Jul. 1991 | Var. o/o | Año 1990 | Año 1990                  | Ene. Jul. 1990 | Ene. Jul. 1991 | Var. o/o | Año 1990 | Año 1990 | Ene. Jul. 1990         | Ene. Jul. 1991 | Var. o/o |  |  |  |
| Principales Productos  |     |               |          |          |                |          |          |                           |                |                |          |          |          |                        |                |          |  |  |  |
| Candados, cerraduras y cerrojos (de llaves de combinación o eléctricos)                                      |     |               |          |          |                |          |          |                           |                |                |          |          |          |                        |                |          |  |  |  |
| Guarniciones, herrajes y similares de metales comunes  | T/M | 698           | 412      | 504      | 22             | 7.799    | 7.498    | 7.438                     | -1             | 5,4            | 3,1      | 3,7      | 19       |                        |                |          |  |  |  |
| Tapones y tapas, cápsulas para botellas, tapones roscados y demás accesorios para envases de metales comunes |     |               |          |          |                |          |          |                           |                |                |          |          |          |                        |                |          |  |  |  |
| Alambres, varillas, tubos, placas, electrodos y artículos similares de metales comunes                       | KN  | 636.870       | 334.862  | 216.177  | -36            | 5        | 6        | 5                         | -17            | 3,3            | 1,9      | 1,1      | -42      |                        |                |          |  |  |  |
| Partes de caldera de vapor   |     |               |          |          |                |          |          |                           |                |                |          |          |          |                        |                |          |  |  |  |
| Partes de aparatos auxiliares de calderas  |     |               |          |          |                |          |          |                           |                |                |          |          |          |                        |                |          |  |  |  |
| Repuestos para motores de explosión y combustión interna   |     |               |          |          |                |          |          |                           |                |                |          |          |          |                        |                |          |  |  |  |
| Partes y piezas de máquinas hidráulicas  |     |               |          |          |                |          |          |                           |                |                |          |          |          |                        |                |          |  |  |  |
| Bombas de carburante de aceite o de refrigerante para motores de encendido por chispa                        |     |               |          |          |                |          |          |                           |                |                |          |          |          |                        |                |          |  |  |  |
| TOTAL AGREGACION MAYOR   |     |               |          |          |                |          |          |                           |                |                |          |          |          |                        |                |          |  |  |  |







#### **IV. ESTADISTICAS ESPECIALES**



INTERCAMBIO COMERCIAL CON LOS PRINCIPALES PAISES DE ASIA

PERIODO 1990 -1991

- Cifras en Miles de US\$ -

|                   | EXPORTACIONES | IMPORTACIONES | SALDO BALANZA<br>COMERCIAL |
|-------------------|---------------|---------------|----------------------------|
| <u>SRI LANKA</u>  |               |               |                            |
| 1990              | 3.819         | 5.872         | -2.053                     |
| ENE - JUL 1990    | 1.579         | 3.169         | -1.590                     |
| ENE - JUL 1991    | 2.617         | 4.097         | -1.480                     |
| <u>INDIA</u>      |               |               |                            |
| 1990              | 57.045        | 3.138         | 53.907                     |
| ENE - JUL 1990    | 25.466        | 1.683         | 23.783                     |
| ENE - JUL 1991    | 7.811         | 3.071         | 4.740                      |
| <u>THAILANDIA</u> |               |               |                            |
| 1990              | 33.349        | 7.254         | 26.095                     |
| ENE - JUL 1990    | 15.829        | 1.762         | 14.067                     |
| ENE - JUL 1991    | 17.093        | 5.758         | 11.335                     |

INTERCAMBIO COMERCIAL CON LOS PRINCIPALES PAISES DE ASIA

PERIODO 1990 -1991

- Cifras en Miles de US\$ -

EXPORTACIONES      IMPORTACIONES      SALDO BALANZA  
COMERCIAL

BANGLADESH

|                |     |     |      |
|----------------|-----|-----|------|
| 1990           | 0   | 280 | -280 |
| ENE - JUL 1990 | 0   | 201 | -201 |
| ENE - JUL 1991 | 110 | 120 | -10  |

PAKISTAN

|                |       |       |        |
|----------------|-------|-------|--------|
| 1990           | 1.570 | 1.630 | -60    |
| ENE - JUL 1990 | 279   | 870   | -591   |
| ENE - JUL 1991 | 5     | 4.146 | -4.141 |

INDONESIA

|                |        |        |        |
|----------------|--------|--------|--------|
| 1990           | 55.736 | 10.900 | 44.836 |
| ENE - JUL 1990 | 25.144 | 5.810  | 19.334 |
| ENE - JUL 1991 | 19.173 | 6.069  | 13.104 |



INTERCAMBIO COMERCIAL CON LOS PRINCIPALES PAISES DE ASIA

PERIODO 1990 -1991

- Cifras en Miles de US\$ -

SALDO BALANZA  
COMERCIAL

IMPORTACIONES

EXPORTACIONES

MALASIA

|                |        |        |         |
|----------------|--------|--------|---------|
| 1990           | 9.869  | 9.027  | 842     |
| ENE - JUL 1990 | 5.423  | 5.391  | 32      |
| ENE - JUL 1991 | 10.205 | 75.799 | -65.594 |

TAIWAN

|                |         |        |         |
|----------------|---------|--------|---------|
| 1990           | 279.808 | 81.678 | 198.130 |
| ENE - JUL 1990 | 160.973 | 44.002 | 116.971 |
| ENE - JUL 1991 | 214.910 | 47.325 | 167.585 |

JAPON

|                |           |         |         |
|----------------|-----------|---------|---------|
| 1990           | 1.388.160 | 568.387 | 819.773 |
| ENE - JUL 1990 | 814.954   | 350.527 | 464.427 |
| ENE - JUL 1991 | 1.031.413 | 324.144 | 707.269 |

INTERCAMBIO COMERCIAL CON LOS PRINCIPALES PAISES DE ASIA

PERIODO 1990 -1991

- Cifras en Miles de US\$ -

|                      | EXPORTACIONES | IMPORTACIONES | SALDO BALANZA<br>COMERCIAL |
|----------------------|---------------|---------------|----------------------------|
| <u>SINGAPUR</u>      |               |               |                            |
| 1990                 | 33.166        | 17.761        | 15.405                     |
| ENE - JUL 1990       | 13.527        | 9.371         | 4.156                      |
| ENE - JUL 1991       | 22.006        | 17.353        | 4.653                      |
| <u>COREA DEL SUR</u> |               |               |                            |
| 1990                 | 259.269       | 122.716       | 136.553                    |
| ENE - JUL 1990       | 166.802       | 68.709        | 98.093                     |
| ENE - JUL 1991       | 168.769       | 84.952        | 83.817                     |
| <u>FILIPINAS</u>     |               |               |                            |
| 1990                 | 30.261        | 5.641         | 24.620                     |
| ENE - JUL 1990       | 18.732        | 2.596         | 16.136                     |
| ENE - JUL 1991       | 17.486        | 3.101         | 14.385                     |

INTERCAMBIO COMERCIAL CON LOS PRINCIPALES PAISES DE ASIA

PERIODO 1990 -1991

- Cifras en Miles de US\$ -

|                        | EXPORTACIONES | IMPORTACIONES | SALDO BALANZA<br>COMERCIAL |
|------------------------|---------------|---------------|----------------------------|
| <u>EMIRATOS ARABES</u> |               |               |                            |
| 1990                   | 23.658        | 2             | 23.656                     |
| ENE - JUL 1990         | 17.353        | 0             | 17.353                     |
| ENE - JUL 1991         | 24.864        | 48            | 24.816                     |
| <u>HONG KONG</u>       |               |               |                            |
| 1990                   | 39.527        | 40.625        | -1.098                     |
| ENE - JUL 1990         | 22.532        | 19.397        | 3.135                      |
| ENE - JUL 1991         | 44.512        | 24.330        | 20.182                     |
| <u>CHINA</u>           |               |               |                            |
| 1990                   | 30.632        | 57.031        | -26.399                    |
| ENE - JUL 1990         | 12.554        | 28.973        | -16.419                    |
| ENE - JUL 1991         | 29.876        | 41.923        | -12.047                    |

PRINCIPALES PRODUCTOS EXPORTADOS HACIA SRI LANKA

Cifras en Miles de US\$ FOB

| PARTIDA  | PRODUCTO            | 1990 ENE-JUL 1990 | ENE-JUL 1991 |
|----------|---------------------|-------------------|--------------|
| 250000   | SERVICIOS CONSIDERA | 0                 | 40           |
| 16041310 | PREPARACIONES Y CON | 264               | 0            |
| 16041500 | PREPARACIONES Y CON | 133               | 220          |
| 16041910 | PREPARACIONES Y CON | 3.422             | 1.248        |
|          | <b>SUB TOTAL</b>    | <b>3.819</b>      | <b>1.579</b> |
|          | Otros Productos     | 0                 | 0            |
|          | <b>TOTAL PAIS</b>   | <b>3.819</b>      | <b>1.579</b> |

Incluye todos los productos en los periodos considerados.

PRINCIPALES PRODUCTOS IMPORTADOS DESDE SRI LANKA

Cifras en Miles de US\$ CIF

| PARTIDA           | PRODUCTO            | 1990         | ENE-JUL 1990 | ENE-JUL 1991 |
|-------------------|---------------------|--------------|--------------|--------------|
| 8011000           | COCOS, FRESCOS O SE | 441          | 205          | 208          |
| 9024000           | TE NEGRO Y TE PARCI | 4.320        | 2.394        | 3.197        |
| 9061000           | CANELA Y FLORES DEL | 266          | 59           | 309          |
| 38021000          | CARBONES ACTIVADOS. | 360          | 198          | 136          |
| <b>SUB TOTAL</b>  |                     | <b>5.387</b> | <b>2.856</b> | <b>3.850</b> |
| Otros Productos   |                     | 485          | 313          | 247          |
| <b>TOTAL PAIS</b> |                     | <b>5.872</b> | <b>3.169</b> | <b>4.097</b> |

La inclusión de los productos es función de que los mismos hayan superado la cota de US\$ 200.000.- en alguno de los períodos considerados.

## PRINCIPALES PRODUCTOS EXPORTADOS HACIA INDIA

Cifras en Miles de US\$ FOB

| PARTIDA           | PRODUCTO             | 1990          | ENE-JUL 1990  | ENE-JUL 1991 |
|-------------------|----------------------|---------------|---------------|--------------|
| 3026920           | MERLUZA FRESCA O RE  | 12            | 12            | 0            |
| 26080000          | MINERALES DE CINCO Y | 1.624         | 1.624         | -140         |
| 26131010          | CONCENTRADOS TOSTAD  | 186           | 60            | 170          |
| 29389090          | LOS DEMAS HETEROSID  | 5             | 5             | 0            |
| 38082010          | FUNGICIDAS ACONDICI  | 116           | 6             | 32           |
| 44039990          | LAS DEMAS MADERAS E  | 2.435         | 1.256         | 0            |
| 47031100          | PASTA QUIMICA DE CO  | 252           | 0             | 0            |
| 51012100          | LANA ESQUILADA, DES  | 0             | 0             | 49           |
| 74031100          | CATODOS Y SECCIONES  | 40.888        | 17.363        | 7.559        |
| 74031200          | BARRAS PARA ALAMBRO  | 10.511        | 5.139         | -12          |
| 74040000          | DESPERDICIOS Y DESE  | 91            | 0             | 130          |
| 78020000          | DESPERDICIOS Y DESE  | 0             | 0             | 22           |
| 89019010          | LOS DEMAS BARCOS PO  | 925           | 0             | 0            |
| <b>SUB TOTAL</b>  |                      | <b>57.045</b> | <b>25.465</b> | <b>7.810</b> |
| Otros Productos   |                      | 0             | 1             | 1            |
| <b>TOTAL PAIS</b> |                      | <b>57.045</b> | <b>25.466</b> | <b>7.811</b> |

La inclusión de los productos es función de que los mismos hayan superado la cota de US\$ 5.000.- en alguno de los períodos considerados.

PRINCIPALES PRODUCTOS IMPORTADOS DESDE INDIA

Cifras en Miles de US\$ CIF

| PARTIDA  | PRODUCTO            | 1990 ENE-JUL 1990 |     | ENE-JUL 1991 |       |
|----------|---------------------|-------------------|-----|--------------|-------|
|          |                     |                   |     |              |       |
| 9041100  | PIMIENTA, SECA, SIN | 75                | 0   | 0            | 0     |
| 13011000 | GOMA LACA.          | 14                | 7   | 4            | 4     |
| 13023200 | MUCILAGOS Y ESPESAT | 24                | 17  | 56           | 56    |
| 25251000 | MICA EN BRUTO O EXF | 30                | 8   | 18           | 18    |
| 25252000 | MICA EN POLVO.      | 21                | 7   | 0            | 0     |
| 28371100 | CIANUROS Y OXICIANU | 32                | 0   | 0            | 0     |
| 29163300 | ACIDO FENILACETICO, | 0                 | 0   | 10           | 10    |
| 29182210 | ACIDO ACETILSALICIL | 65                | 65  | 0            | 0     |
| 29242901 | DROGAS DE LAS DEMAS | 23                | 0   | 5            | 5     |
| 29332901 | DROGAS DE LOS DEMAS | 16                | 16  | 25           | 25    |
| 29333100 | PIRIDINA Y SUS SALE | 0                 | 0   | 13           | 13    |
| 29350000 | SULFONAMIDAS.       | 6                 | 0   | 21           | 21    |
| 30061000 | CATGUTS, LAMINARIAS | 75                | 32  | 67           | 67    |
| 32061010 | PIGMENTOS A BASE DE | 25                | 25  | 0            | 0     |
| 33074100 | "AGARBATTI" Y DEMAS | 12                | 6   | 20           | 20    |
| 34060000 | VELAS, CIRIOS Y ART | 0                 | 0   | 13           | 13    |
| 38029010 | MATERIAS MINERALES  | 28                | 28  | 0            | 0     |
| 39095000 | POLIURETANOS EN FOR | 10                | 10  | 0            | 0     |
| 40101020 | CORREAS DE TRANSMIS | 14                | 5   | 0            | 0     |
| 40109920 | LAS DEMAS CORREAS D | 22                | 0   | 0            | 0     |
| 40115000 | NEUMATICOS NUEVOS D | 106               | 82  | 224          | 224   |
| 40132000 | CAMARAS DE CAUCHO D | 37                | 30  | 108          | 108   |
| 53072000 | HILADOS DE YUTE Y D | 17                | 0   | 0            | 0     |
| 53101000 | TEJIDOS DE YUTE Y D | 47                | 47  | 17           | 17    |
| 54023300 | HILADO TEXTURADO DE | 34                | 0   | 0            | 0     |
| 55032000 | FIBRAS DE POLIESTER | 776               | 427 | 1.080        | 1.080 |
| 55095100 | HILADO FIBRA DISCON | 35                | 35  | 0            | 0     |
| 57011000 | ALFOMBRAS DE NUDO.  | 3                 | 3   | 35           | 35    |

PRINCIPALES PRODUCTOS IMPORTADOS DESDE INDIA

Cifras en Miles de US\$ CIF

| PARTIDA  | PRODUCTO            | 1990 ENE-JUL 1990 | ENE-JUL 1991 |
|----------|---------------------|-------------------|--------------|
| 57022000 | REVESTIMIENTOS PARA | 13                | 0            |
| 61091000 | CAMISetas DE PUNTO, | 40                | 0            |
| 62034200 | PANTALONES, PARA HO | 40                | 0            |
| 62042910 | CONJUNTOS, PARA MUJ | 7                 | 3            |
| 62044200 | VESTIDOS, PARA MUJE | 12                | 3            |
| 62045200 | FALDAS Y FALDAS-PAN | 31                | 3            |
| 62045910 | FALDAS Y FALDAS-PAN | 25                | 6            |
| 62053000 | CAMISAS PARA HOMBRE | 0                 | 0            |
| 62063000 | CAMISAS, BLUSAS Y B | 16                | 3            |
| 62064000 | CAMISAS, BLUSAS Y B | 31                | 0            |
| 62131000 | PANUELOS DE BOLSILL | 82                | 67           |
| 62139000 | PANUELOS DE BOLSILL | 76                | 25           |
| 62141000 | CHALES, PANUELO CUE | 12                | 0            |
| 62144000 | CHALES, PANUELO CUE | 215               | 119          |
| 62149000 | CHALES, PANUELO CUE | 64                | 32           |
| 68141000 | PLACAS, HOJAS Y BAN | 17                | 17           |
| 71179000 | LA DEMAS BISUTERIA. | 11                | 5            |
| 72251000 | PROD.LAMINADO PLANO | 0                 | 0            |
| 73158910 | CADENAS PARA TRANSM | 13                | 11           |
| 82041100 | LLAVES DE AJUSTE MA | 1                 | 1            |
| 82074000 | UTILES DE TERRAJAR  | 13                | 6            |
| 82141000 | CORTAPAPELES, ABREC | 32                | 11           |
| 83062100 | ESTATUILLAS Y DEMAS | 3                 | 1            |
| 83099000 | LOS DEMAS TAPONES Y | 0                 | 0            |
| 84418000 | LAS DEMAS MAQUINAS  | 20                | 0            |
| 84483100 | GUARNICIONES DE CAR | 10                | 10           |
| 84813000 | VALVULAS DE RETENCI | 0                 | 0            |
| 84814000 | VALVULAS DE ALIVIO  | 0                 | 0            |
|          |                     |                   | 0            |
|          |                     |                   | 11           |
|          |                     |                   | 0            |
|          |                     |                   | 13           |
|          |                     |                   | 17           |
|          |                     |                   | 31           |
|          |                     |                   | 28           |
|          |                     |                   | 9            |
|          |                     |                   | 7            |
|          |                     |                   | 60           |
|          |                     |                   | 64           |
|          |                     |                   | 5            |
|          |                     |                   | 179          |
|          |                     |                   | 44           |
|          |                     |                   | 0            |
|          |                     |                   | 6            |
|          |                     |                   | 81           |
|          |                     |                   | 4            |
|          |                     |                   | 19           |
|          |                     |                   | 0            |
|          |                     |                   | 0            |
|          |                     |                   | 17           |
|          |                     |                   | 54           |
|          |                     |                   | 0            |
|          |                     |                   | 0            |
|          |                     |                   | 25           |
|          |                     |                   | 11           |



PRINCIPALES PRODUCTOS IMPORTADOS DESDE INDIA

Cifras en Miles de US\$ CIF

| PARTIDA           | PRODUCTO              | 1990 ENE-JUL 1990 | ENE-JUL 1991 |
|-------------------|-----------------------|-------------------|--------------|
| 84818090          | LOS DEMAS ARTICULOS   | 40                | 25           |
| 85271900          | LOS DEMAS RECEPTORE   | 25                | 25           |
| 85369010          | APARATOS DE AMPALME   | 10                | 10           |
| 87032190          | LOS DEMAS VEHICULOS   | 13                | 13           |
| 87149100          | CUADROS Y HORQUILLA   | 13                | 13           |
| 87149300          | BUJES SIN FRENO Y P   | 73                | 45           |
| 87149400          | FRENOS, INCLUIDOS L   | 12                | 11           |
| 87149500          | SILLINES, DE VEHICU   | 21                | 10           |
| 87149600          | PEDALES, PLATOS, EJES | 127               | 101          |
| 87149900          | LAS DEMAS PARTES Y    | 147               | 124          |
| 90178000          | LOS DEMAS INSTRUMEN   | 24                | 10           |
| 90183900          | LAS DEMAS AGUJAS, C   | 47                | 7            |
| 95066200          | BALONES Y PELOTAS,    | 0                 | 0            |
| <b>SUB TOTAL</b>  |                       | <b>2.883</b>      | <b>1.570</b> |
|                   | Otros Productos       | 255               | 113          |
| <b>TOTAL PAIS</b> |                       | <b>3.138</b>      | <b>1.683</b> |
|                   |                       |                   | <b>2.936</b> |
|                   |                       |                   | 135          |
|                   |                       |                   | 14           |

La inclusión de los productos es función de que los mismos hayan superado la cota de US\$ 10.000.- en alguno de los períodos considerados.

PRINCIPALES PRODUCTOS EXPORTADOS HACIA THAILANDIA

Cifras en Miles de US\$ FOB

| PARTIDA           | PRODUCTO            | 1990          | ENE-JUL 1990  | ENE-JUL 1991  |
|-------------------|---------------------|---------------|---------------|---------------|
| 74071000          | BARRAS Y PERFILES,  | 1.593         | 695           | 1.287         |
| 23012010          | HARINA DE PESCADO I | 2.072         | 76            | 2.192         |
| 13023100          | AGAR-AGAR.          | 5.648         | 3.038         | 3.412         |
| 47031100          | PASTA QUIMICA DE CO | 5.976         | 3.771         | 5.506         |
| 74031100          | CATODOS Y SECCIONES | 17.483        | 7.981         | 3.680         |
| <b>SUB TOTAL</b>  |                     | <b>32.772</b> | <b>15.561</b> | <b>16.077</b> |
|                   | Otros Productos     | 577           | 268           | 1.016         |
| <b>TOTAL PAIS</b> |                     | <b>33.349</b> | <b>15.829</b> | <b>17.093</b> |

La inclusión de los productos es función de que los mismos hayan superado la cota de US\$ 1.000.000. en alguno de los períodos considerados.

PRINCIPALES PRODUCTOS IMPORTADOS DESDE THAILANDIA

Cifras en Miles de US\$ CIF

| PARTIDA  | PRODUCTO            | 1990         |              | ENE-JUL 1991 |              |
|----------|---------------------|--------------|--------------|--------------|--------------|
|          |                     | ENE-JUL 1990 | ENE-JUL 1990 | ENE-JUL 1991 | ENE-JUL 1991 |
| 10063000 | ARROZ SEMIBLANQUEAD | 3.367        | 0            | 800          | 800          |
| 16041410 | PREPARACIONES Y CON | 81           | 0            | 80           | 80           |
| 16042010 | LAS DEMAS PREPARACI | 42           | 42           | 0            | 0            |
| 17019900 | LAS DEMAS AZUCAR Y  | 0            | 0            | 1.978        | 1.978        |
| 20082010 | PINAS CONSERVADAS A | 198          | 131          | 122          | 122          |
| 20094000 | JUGO DE PINA, SIN F | 0            | 0            | 36           | 36           |
| 38021000 | CARBONES ACTIVADOS. | 58           | 39           | 47           | 47           |
| 39181000 | REVESTIMIENTOS DE P | 0            | 0            | 42           | 42           |
| 40091000 | TUBOS DE CAUCHO VUL | 26           | 26           | 0            | 0            |
| 40115000 | NEUMATICOS NUEVOS D | 0            | 0            | 38           | 38           |
| 40151100 | GUANTES PARA CIRUGI | 0            | 0            | 27           | 27           |
| 40169990 | LAS DEMAS MANUFACTU | 157          | 105          | 88           | 88           |
| 50072000 | LOS DEMAS TEJIDOS C | 39           | 27           | 12           | 12           |
| 50079000 | LOS DEMAS TEJIDOS D | 32           | 32           | 1            | 1            |
| 52083100 | TEJIDO ALGODON TENI | 17           | 17           | 33           | 33           |
| 52084100 | TEJIDO ALGODON CON  | 103          | 103          | 65           | 65           |
| 52104100 | TEJIDO ALGODON CON  | 277          | 277          | 456          | 456          |
| 53071000 | HILADOS DE YUTE Y D | 59           | 18           | 0            | 0            |
| 53072000 | HILADOS DE YUTE Y D | 47           | 15           | 14           | 14           |
| 55041000 | FIBRAS DE VISCOSA D | 48           | 48           | 0            | 0            |
| 55131100 | TEJIDO CRUDO O BLAN | 196          | 30           | 73           | 73           |
| 55132100 | TEJIDOS TENIDOS,DE  | 44           | 44           | 0            | 0            |
| 55133100 | TEJIDOS CON HILADOS | 62           | 62           | 27           | 27           |
| 55161400 | TEJIDO ESTAMPADO FI | 72           | 72           | 0            | 0            |

PRINCIPALES PRODUCTOS IMPORTADOS DESDE THAILANDIA

Cifras en Mies de US\$ CIF

| PARTIDA  | PRODUCTO            | 1990 |     |     | ENE-JUL 1991 |     |     |
|----------|---------------------|------|-----|-----|--------------|-----|-----|
|          |                     |      |     |     |              |     |     |
| 61042300 | CONJUNTOS, DE PUNTO | 25   | 0   | 0   | 0            | 0   | 0   |
| 61044300 | VESTIDOS, DE PUNTO, | 21   | 0   | 0   | 0            | 0   | 0   |
| 61052000 | CAMISAS, DE PUNTO,  | 23   | 0   | 0   | 0            | 0   | 0   |
| 61062000 | CAMISAS, BLUSAS, BL | 103  | 0   | 0   | 0            | 0   | 0   |
| 61082200 | BRAGAS, DE PUNTO, P | 126  | 122 | 19  | 122          | 19  | 19  |
| 61103000 | SUETERES, JERSEIS,  | 88   | 0   | 0   | 0            | 0   | 0   |
| 61121200 | PRENDAS DE DEPORTE, | 40   | 0   | 0   | 0            | 0   | 0   |
| 62032200 | CONJUNTOS, PARA HOM | 23   | 0   | 0   | 0            | 0   | 0   |
| 62034200 | PANTALONES, PARA HO | 71   | 8   | 0   | 8            | 0   | 0   |
| 62052000 | CAMISAS PARA HOMBRE | 23   | 12  | 1   | 12           | 1   | 1   |
| 62111110 | TRAJES Y PANTALONES | 46   | 0   | 0   | 0            | 0   | 0   |
| 63053120 | SACOS Y TALEGAS, PA | 200  | 200 | 0   | 200          | 0   | 0   |
| 64031900 | LOS DEMAS CALZADO D | 0    | 0   | 122 | 0            | 122 | 122 |
| 64039100 | LOS DEMAS CALZADO S | 39   | 0   | 0   | 0            | 0   | 0   |
| 64039110 | BOTIN               | 0    | 0   | 57  | 0            | 57  | 57  |
| 64039900 | LOS DEMAS CALZADO S | 91   | 0   | 211 | 0            | 211 | 211 |
| 64041100 | CALZADO DEPORTE, GI | 0    | 0   | 36  | 0            | 36  | 36  |
| 72024900 | LOS DEMAS FERROCROM | 48   | 0   | 0   | 0            | 0   | 0   |
| 84137000 | LAS DEMAS BOMBAS CE | 0    | 8   | 20  | 8            | 20  | 20  |
| 84701000 | CALCULADORAS ELECTR | 0    | 0   | 22  | 0            | 22  | 22  |
| 84733000 | PARTES Y ACCESORIOS | 28   | 13  | 41  | 13           | 41  | 41  |
| 85165000 | HORNOS DE MICROONDA | 174  | 0   | 0   | 0            | 0   | 0   |
| 85184000 | AMPLIFICADORES ELEC | 21   | 3   | 24  | 3            | 24  | 24  |
| 85271100 | RECEPTORES RADIODIF | 144  | 0   | 303 | 0            | 303 | 303 |

PRINCIPALES PRODUCTOS IMPORTADOS DESDE THAILANDIA

Cifras en Miles de US\$ CIF

| PARTIDA           | PRODUCTO            | 1990         | ENE-JUL 1990 | ENE-JUL 1991 |
|-------------------|---------------------|--------------|--------------|--------------|
| 85273100          | LOS DEMAS RECEPTORE | 145          | 53           | 25           |
| 87083100          | GUARNICIONES DE FRE | 66           | 26           | 40           |
| 90014000          | LENTES DE VIDRIO PA | 74           | 29           | 3            |
| 95033000          | LOS DEMAS CONJUNTOS | 59           | 42           | 0            |
| 95034100          | JUGUETES Q. REPRES  | 48           | 41           | 136          |
| 95038000          | LOS DEMAS JUGUETES  | 1            | 0            | 25           |
| 95039000          | LOS DEMAS JUGUETES. | 110          | 28           | 97           |
| 95051000          | ARTICULOS PARA FIES | 38           | 0            | 0            |
| 96032100          | CEPILLOS DE DIENTES | 0            | 0            | 21           |
| 96084000          | PORTAMINAS.         | 31           | 13           | 5            |
| 96131000          | ENCENDEDORES DE BOL | 0            | 0            | 238          |
| <b>SUB TOTAL</b>  |                     | <b>6.831</b> | <b>1.686</b> | <b>5.385</b> |
| Otros Productos   |                     | 423          | 76           | 373          |
| <b>TOTAL PAIS</b> |                     | <b>7.254</b> | <b>1.762</b> | <b>5.758</b> |

La inclusión de los productos es función de que los mismos hayan superado la cota de US\$ 20.000.- en alguno de los periodos considerados.

PRINCIPALES PRODUCTOS EXPORTADOS HACIA BANGLADESH

Cifras en Miles de US\$ FOB

| PARTIDA           | PRODUCTO            | 1990     | ENE-JUL 90 | ENE-JUL 91 |
|-------------------|---------------------|----------|------------|------------|
| 28100000          | OXIDOS DE BORO; ACI | 0        | 0          | 11         |
| 73182200          | LAS DEMAS ARANDELAS | 0        | 0          | 1          |
| 84818090          | LOS DEMAS ARTICULOS | 0        | 0          | 2          |
| 90282010          | CONTADORES DE AGUA. | 0        | 0          | 82         |
| 90289000          | PARTES Y ACCESORIOS | 0        | 0          | 14         |
| <b>SUB TOTAL</b>  |                     | <b>0</b> | <b>0</b>   | <b>110</b> |
|                   | Otros Productos     | 0        | 0          | 0          |
| <b>TOTAL PAIS</b> |                     | <b>0</b> | <b>0</b>   | <b>110</b> |

Incluye todos los productos en los periodos considerados.

**PRINCIPALES PRODUCTOS IMPORTADOS DESDE BANGLADESH**

Cifras en Miles de US\$ CIF

| <b>PARTIDA</b>    | <b>PRODUCTO</b>     | <b>1990</b> | <b>ENE-JUL 1990</b> | <b>ENE-JUL 1991</b> |
|-------------------|---------------------|-------------|---------------------|---------------------|
| 87089900          | LAS DEMAS PARTES Y  | 2           | 2                   | 0                   |
| 63051000          | SACOS Y TALEGAS, PA | 5           | 0                   | 13                  |
| 41061200          | PIELES DEPILADAS DE | 13          | 13                  | 0                   |
| 53071000          | HILADOS DE YUTE Y D | 17          | 0                   | 25                  |
| 53072000          | HILADOS DE YUTE Y D | 58          | 42                  | 16                  |
| 58063900          | LAS DEMAS CINTAS DE | 72          | 72                  | 0                   |
| 53101000          | TEJIDOS DE YUTE Y D | 103         | 62                  | 66                  |
| <b>SUB TOTAL</b>  |                     | <b>270</b>  | <b>191</b>          | <b>120</b>          |
|                   | Otros Productos     | 10          | 10                  | 0                   |
| <b>TOTAL PAIS</b> |                     | <b>280</b>  | <b>201</b>          | <b>120</b>          |

La inclusión de los productos es función de que los mismos hayan superado la cota de US\$ 10.000.- en alguno de los periodos considerados.

PRINCIPALES PRODUCTOS EXPORTADOS HACIA PAKISTAN

Cifras en Miles de US\$ FOB

| PARTIDA           | PRODUCTO             | 1990         | ENE-JUL 1990 | ENE-JUL 1991 |
|-------------------|----------------------|--------------|--------------|--------------|
| 36030040          | DETONADORES ELECTRI  | 380          | 267          | 0            |
| 44111100          | TABLEROS DE FIBRA MA | 12           | 12           | 0            |
| 44111900          | LOS DEMAS TABLEROS   | 14           | 0            | 0            |
| 72027000          | FERRMOUBDENO         | 0            | 0            | 5            |
| 74031900          | LOS DEMAS COBRE REF  | 1.164        | 0            | 0            |
| <b>SUB TOTAL</b>  |                      | <b>1.570</b> | <b>279</b>   | <b>5</b>     |
| Otros Productos   |                      | 0            | 0            | 0            |
| <b>TOTAL PAIS</b> |                      | <b>1.570</b> | <b>279</b>   | <b>5</b>     |

Incluye todos los productos en los periodos considerados.



PRINCIPALES PRODUCTOS IMPORTADOS DESDE PAKISTAN

Cifras en Miles de US\$ CIF

| PARTIDA           | PRODUCTO            | 1990         | ENE-JUL 1990 | ENE-JUL 1991 |
|-------------------|---------------------|--------------|--------------|--------------|
| 10063000          | ARROZ SEMIBLANQUEAD | 0            | 0            | 2.659        |
| 52081200          | TEJIDO DE ALGODON C | 8            | 0            | 72           |
| 52105100          | TEJIDO ALGODON ESTA | 63           | 63           | 40           |
| 55131100          | TEJIDO CRUDO O BLAN | 53           | 46           | 66           |
| 55132100          | TEJIDOS TENIDOS,DE  | 77           | 67           | 61           |
| 55134100          | TEJIDOS DE FIBRAS D | 895          | 312          | 849          |
| 55134300          | LOS DEMAS TEJIDOS D | 89           | 89           | 0            |
| 63026010          | TOALLAS, DE TEJIDO  | 0            | 0            | 57           |
| 90183900          | LAS DEMAS AGUJAS, C | 125          | 123          | 30           |
| 90184900          | LOS DEMAS INSTRUMEN | 50           | 18           | 18           |
| 95066200          | BALONES Y PELOTAS,  | 42           | 35           | 82           |
| <b>SUB TOTAL</b>  |                     | <b>1.402</b> | <b>753</b>   | <b>3.934</b> |
| Otros Productos   |                     | 228          | 117          | 212          |
| <b>TOTAL PAIS</b> |                     | <b>1.630</b> | <b>870</b>   | <b>4.146</b> |

La inclusión de los productos es función de que los mismos hayan superado la cota de US\$ 50.000.- en alguno de los períodos considerados.

PRINCIPALES PRODUCTOS EXPORTADOS HACIA INDONESIA

Cifras en MILES de US\$ FOB

| PARTIDA           | PRODUCTO            | 1990          | ENE-JUL 1990  | ENE-JUL 1991  |
|-------------------|---------------------|---------------|---------------|---------------|
| 13023100          | AGAR-AGAR.          | 4.244         | 1.861         | 1.520         |
| 23012010          | HARINA DE PESCADO I | 14.105        | 9.906         | 8.156         |
| 47031100          | PASTA QUIMICA DE CO | 1.443         | 807           | 211           |
| 74031100          | CATODOS Y SECCIONES | 33.836        | 11.658        | 8.614         |
| 74111000          | TUBOS DE COBRE REFI | 1.383         | 662           | 387           |
| <b>SUB TOTAL</b>  |                     | <b>55.011</b> | <b>24.894</b> | <b>18.888</b> |
|                   | Otros Productos     | 725           | 250           | 285           |
| <b>TOTAL PAIS</b> |                     | <b>55.736</b> | <b>25.144</b> | <b>19.173</b> |

La inclusión de los productos es función de que los mismos hayan superado la cota de US\$ 1.000.000. en alguno de los periodos considerados.

PRINCIPALES PRODUCTOS IMPORTADOS DESDE INDONESIA

Cifras en Miles de US\$ CIF

| PARTIDA           | PRODUCTO            | 1990          | ENE-JUL 90   | ENE-JUL 91   |
|-------------------|---------------------|---------------|--------------|--------------|
| 16041410          | PREPARACIONES Y CON | 473           | 240          | 0            |
| 27011200          | HULLA BITUMINOSA.   | 3.251         | 1.615        | 1.593        |
| 40011000          | LATEX DE CAUCHO NAT | 449           | 449          | 0            |
| 40012200          | CAUCHOS TECNICAMENT | 4.875         | 2.489        | 2.609        |
| 56081100          | REDES CONFECCIONADA | 326           | 256          | 67           |
| 85071000          | ACUMULADORES ELECTR | 551           | 358          | 420          |
| <b>SUB TOTAL</b>  |                     | <b>9.925</b>  | <b>5.407</b> | <b>4.689</b> |
|                   | Otros productos     | 975           | 403          | 1.380        |
| <b>TOTAL PAIS</b> |                     | <b>10.900</b> | <b>5.810</b> | <b>6.069</b> |

La inclusión de los productos es función de que los mismos hayan superado la cota de US\$ 300.000.- en alguno de los periodos considerados.

PRINCIPALES PRODUCTOS EXPORTADOS HACIA MALASIA

Cifras en MILES de US\$ FOB

| PARTIDA           | PRODUCTO            | 1990         | ENE-JUL 1990 | ENE-JUL 1991  |
|-------------------|---------------------|--------------|--------------|---------------|
| 8061000           | UVAS.               | 372          | 332          | 513           |
| 8081000           | MANZANAS FRESCAS.   | 630          | 445          | 0             |
| 16041310          | PREPARACIONES Y CON | 2.422        | 946          | 1.348         |
| 16041910          | PREPARACIONES Y CON | 229          | 73           | 118           |
| 16059090          | LOS DEMAS MOLUSCOS  | 621          | 386          | 268           |
| 29051100          | METANOL (ALCOHOL ME | 0            | 0            | 4.665         |
| 74031100          | CATODOS Y SECCIONES | 4.917        | 2.859        | 2.856         |
| 74111000          | TUBOS DE COBRE REFJ | 359          | 168          | 104           |
| <b>SUB TOTAL</b>  |                     | <b>9.550</b> | <b>5.209</b> | <b>9.872</b>  |
| Otros Productos   |                     | 319          | 214          | 333           |
| <b>TOTAL PAIS</b> |                     | <b>9.869</b> | <b>5.423</b> | <b>10.205</b> |

La inclusión de los productos es función de que los mismos hayan superado la cota de US\$ 200.000.- en alguno de los períodos considerados.

PRINCIPALES PRODUCTOS IMPORTADOS DESDE MALASIA

Cifras en Miles de US\$ CIF

| PARTIDA           | PRODUCTO            | 1990         | ENE-JUL 1990 | ENE-JUL 1991  |
|-------------------|---------------------|--------------|--------------|---------------|
| 9041100           | PIMIENTA, SECA, SIN | 139          | 91           | 0             |
| 20082010          | PINAS CONSERVADAS A | 160          | 91           | 211           |
| 27090000          | ACEITES CRUDOS DE P | 0            | 0            | 68.073        |
| 40011000          | LATEX DE CAUCHO NAT | 641          | 363          | 602           |
| 40012100          | HOJAS AHUMADAS DE C | 429          | 208          | 245           |
| 40012200          | CAUCHOS TECNICAMENT | 1.765        | 1.216        | 1.356         |
| 40012900          | LOS DEMAS CAUCHOS N | 289          | 226          | 104           |
| 40070000          | HILOS Y CUERDAS, DE | 398          | 183          | 411           |
| 40082110          | PLACAS, HOJAS Y BAN | 103          | 54           | 53            |
| 40151100          | GUANTES PARA CIRUGI | 31           | 31           | 158           |
| 40151900          | LOS DEMAS GUANTES D | 154          | 30           | 145           |
| 73229000          | GENERADORES Y DISTR | 171          | 0            | 0             |
| 84151000          | ACONDICIONADORES DE | 110          | 39           | 81            |
| 84158100          | LOS DEMAS ACONDICIO | 238          | 238          | 0             |
| 85091000          | ASPIRADORAS, CON MO | 218          | 129          | 113           |
| 85273100          | LOS DEMAS RECEPTO   | 2.244        | 1.250        | 1.841         |
| 85273900          | LOS DEMAS RECEPTO   | 500          | 492          | 257           |
| 85281000          | RECEPTORES DE TELE  | 208          | 99           | 1.053         |
| 95021000          | MUNECAS, INCLUSO VE | 219          | 173          | 127           |
| <b>SUB TOTAL</b>  |                     | <b>8.017</b> | <b>4.913</b> | <b>74.830</b> |
| Otros Productos   |                     | 1.010        | 478          | 969           |
| <b>TOTAL PAIS</b> |                     | <b>9.027</b> | <b>5.391</b> | <b>75.799</b> |

La inclusión de los productos es función de que los mismos hayan superado la cota de US\$ 100.000.- en alguno de los períodos considerados.

PRINCIPALES PRODUCTOS EXPORTADOS HACIA TAIWAN

Cifras en Miles de US\$ FOB

| PARTIDA  | PRODUCTO            | 1990   | ENE-JUL 1990 | ENE-JUL 1991 |
|----------|---------------------|--------|--------------|--------------|
| 3037990  | LOS DEMAS PESCADOS  | 123    | 84           | 0            |
| 3079940  | CARACOLES, CONGELAD | 291    | 195          | 106          |
| 3079950  | OSTIONES, CONGELADO | 101    | 101          | 52           |
| 3079990  | LOS DEMAS MOLLUSCOS | 484    | 407          | 107          |
| 8081000  | MANZANAS FRESCAS.   | 2.637  | 2.023        | 2.338        |
| 8109010  | KIWIS FRESCOS.      | 0      | 0            | 237          |
| 8111000  | FRESAS, INCLUSO COC | 126    | 59           | 0            |
| 9012100  | CAFE TOSTADO, SIN D | 544    | 278          | 251          |
| 12122090 | LAS DEMAS ALGAS, FR | 397    | 319          | 467          |
| 16059030 | MACHAS, PREPARADAS  | 214    | 209          | 102          |
| 16059040 | LOCOS, PREPARADOS O | 383    | 162          | 1.083        |
| 16059050 | CARACOLES, PREPARAD | 183    | 130          | 83           |
| 16059090 | LOS DEMAS MOLLUSCOS | 5.291  | 3.853        | 2.119        |
| 19053000 | GALLETEAS DULCES;"  | 37     | 15           | 180          |
| 20084000 | PERAS PREPARADAS O  | 140    | 124          | 0            |
| 20087010 | MELOCOTONES O DURAZ | 248    | 201          | 152          |
| 21012000 | EXTRACTOS, ESENCIAS | 0      | 0            | 125          |
| 23012010 | HARINA DE PESCADO I | 43.348 | 28.485       | 44.762       |
| 26030000 | MINERALES DE COBRE  | -1     | -1.102       | 0            |
| 28100000 | OXIDOS DE BORO; ACI | 395    | 127          | 288          |
| 28273900 | LOS DEMAS CLORUROS. | 471    | 273          | 347          |
| 44112100 | TABLEROS DE FIBRA M | 1.512  | 889          | 800          |
| 47031100 | PASTA QUIMICA DE CO | 6.902  | 3.946        | 3.459        |
| 47032100 | PASTA QUIMICA DE CO | 5.002  | 1.244        | -410         |

PRINCIPALES PRODUCTOS EXPORTADOS HACIA TAIWAN

Cifras en Miles de US\$ FOB

| PARTIDA           | PRODUCTO            | 1990           | ENE-JUL 1990   | ENE-JUL 1991   |
|-------------------|---------------------|----------------|----------------|----------------|
| 47032900          | PASTA QUIMICA DE MA | 0              | 0              | 1.504          |
| 72027000          | FERROMOLIBDENO.     | 282            | 181            | 146            |
| 74031100          | CATODOS Y SECCIONES | 209.851        | 117.876        | 152.756        |
| 74031900          | LOS DEMAS COBRE REF | 290            | 0              | 3.197          |
| 76129000          | LOS DEMAS DEPOSITOS | 118            | 86             | 57             |
| <b>SUB TOTAL</b>  |                     | <b>279.369</b> | <b>160.165</b> | <b>214.308</b> |
| Otros Productos   |                     | 439            | 808            | 602            |
| <b>TOTAL PAIS</b> |                     | <b>279.808</b> | <b>160.973</b> | <b>214.910</b> |

La inclusión de los productos es función de que los mismos hayan superado la cota de US\$ 100.000.- en alguno de los períodos considerados.

PRINCIPALES PRODUCTOS IMPORTADOS DESDE TAIWAN

Cifras en Miles de US\$ CIF

| PARTIDA  | PRODUCTO            | 1990 | ENE-JUL 1990 | ENE-JUL1991 |
|----------|---------------------|------|--------------|-------------|
| 35069100 | ADHESIVOS A BASE DE | 110  | 87           | 42          |
| 38082010 | FUNGICIDAS ACONDICI | 176  | 0            | 0           |
| 39039010 | POLIESTIRENO DE ALT | 140  | 8            | 17          |
| 39181000 | REVESTIMIENTOS DE P | 171  | 167          | 79          |
| 39191000 | PLACAS, HOJAS, BAND | 454  | 283          | 332         |
| 39199000 | LAS DEMAS PLACAS,HO | 881  | 491          | 787         |
| 39204200 | LAS DEMAS PLACAS,HO | 145  | 84           | 73          |
| 39209900 | LAS DEMAS PLACAS,HO | 165  | 76           | 83          |
| 39231000 | CAJAS, JUALAS Y ART | 115  | 46           | 102         |
| 39232900 | SACOS, BOLSAS Y CUC | 474  | 361          | 183         |
| 39241000 | VAJILLA Y DEMAS ART | 123  | 81           | 206         |
| 39249000 | LOS DEMAS ARTICULOS | 100  | 75           | 10          |
| 39261000 | ARTICULOS DE OFICIN | 111  | 48           | 58          |
| 39262000 | PRENDAS Y COMPLEMEN | 147  | 88           | 120         |
| 39269020 | BOYAS Y FLOTADORES  | 183  | 116          | 17          |
| 39269090 | LAS DEMAS MANUFACTU | 906  | 407          | 454         |
| 40101020 | CORREAS DE TRANSMIS | 231  | 159          | 32          |
| 40115000 | NEUMATICOS NUEVOS D | 680  | 252          | 870         |
| 40119900 | LOS DEMAS NEUMATICO | 138  | 88           | 147         |
| 40132000 | CAMARAS DE CAUCHO D | 207  | 50           | 217         |
| 40151100 | GUANTES PARA CIRUGI | 144  | 69           | 24          |
| 40169910 | ARTICULOS PARA USOS | 104  | 30           | 25          |
| 41071000 | PIELES DEPILADAS DE | 186  | 61           | 111         |
| 42021210 | BAULES, MALETAS, CA | 659  | 376          | 285         |



PRINCIPALES PRODUCTOS IMPORTADOS DESDE TAIWAN

Cifras en Miles de US\$ CIF

| PARTIDA  | PRODUCTO            | 1990   | ENE-JUL 1990 | ENE-JUL1991 |
|----------|---------------------|--------|--------------|-------------|
| 42021220 | BAULES, MALETAS, CA | 111    | 36           | 27          |
| 54071000 | TEJIDOS FABRICADOS  | 481    | 288          | 353         |
| 54074200 | TEJIDOS TENIDOS, CO | 162    | 120          | 524         |
| 54075200 | TEJIDOS TENIDOS, CO | 1.165  | 777          | 520         |
| 54076000 | LOS DEMAS TEJIDOS C | 112    | 112          | 470         |
| 55032000 | FIBRAS DE POLIESTER | 2.797  | 1.616        | 565         |
| 55095100 | HILADO FIBRA DISCON | 36     | 36           | 178         |
| 56075000 | CORDELES, CUERDAS O | 211    | 114          | 364         |
| 56081100 | REDES CONFECCIONADA | 10.821 | 8.234        | 2.761       |
| 58063200 | LAS DEMAS CINTAS, D | 227    | 64           | 236         |
| 59031090 | TEJIDOS RECUBIERTOS | 425    | 187          | 509         |
| 61052000 | CAMISAS, DE PUNTO,  | 123    | 5            | 0           |
| 61103000 | SUETERES, JERSEIS,  | 358    | 182          | 67          |
| 63079000 | LOS DEMAS ARTICULOS | 106    | 42           | 12          |
| 64031900 | LOS DEMAS CALZADO D | 86     | 33           | 170         |
| 64035900 | LOS DEMAS CALZADO S | 0      | 0            | 130         |
| 64039900 | LOS DEMAS CALZADO S | 120    | 91           | 29          |
| 64041100 | CALZADO DEPORTE, GI | 160    | 148          | 98          |
| 70091000 | ESPEJOS RETROVISORE | 179    | 95           | 159         |
| 73064000 | LOS DEMAS TUBOS Y P | 73     | 0            | 137         |
| 73158910 | CADENAS PARA TRANSM | 139    | 65           | 88          |
| 73181500 | LOS DEMAS TORNILLOS | 115    | 53           | 127         |
| 73181600 | TUERCAS, DE FUNDICI | 205    | 106          | 187         |
| 73239400 | ARTICULOS DE HIERRO | 104    | 35           | 37          |

PRINCIPALES PRODUCTOS IMPORTADOS DESDE TAIWAN

Cifras en Miles de US\$ CIF

| PARTIDA  | PRODUCTO             | 1990 | ENE-JUL 1990 | ENE-JUL1991 |
|----------|----------------------|------|--------------|-------------|
| 76071900 | LAS DEMAS HOJAS Y T  | 108  | 0            | 0           |
| 82032000 | ALICATES (INCLUSO C  | 33   | 13           | 110         |
| 82042000 | CUBOS INTERCAMBIABL  | 39   | 26           | 262         |
| 82055900 | LAS DEMAS HERRAMIENT | 120  | 60           | 53          |
| 82119200 | LOS DEMAS CUCHILLOS  | 42   | 19           | 113         |
| 82130000 | TIJERAS Y SUS HOJAS  | 138  | 51           | 47          |
| 83022000 | RUEDAS, DE METALES   | 166  | 107          | 186         |
| 83024100 | LAS DEMAS GUARNICIO  | 136  | 53           | 45          |
| 83024200 | LAS DEMAS GUARNICIO  | 67   | 34           | 144         |
| 84099100 | PARTES IDENTIFICABL  | 405  | 159          | 280         |
| 84145100 | VENTILADORES DE MES  | 698  | 183          | 17          |
| 84238100 | LOS DEMAS APARATOS   | 396  | 243          | 215         |
| 84254200 | LOS DEMAS GATOS HID  | 107  | 42           | 64          |
| 84440000 | MAQUINAS PARA EL HI  | 124  | 124          | 0           |
| 84461000 | TELARES, PARA TEJID  | 131  | 90           | 110         |
| 84462100 | TELARES, PARA TEJID  | 199  | 179          | 0           |
| 84463000 | TELARES, PARA TEJID  | 215  | 215          | 0           |
| 84521000 | MAQUINAS DE COSER D  | 275  | 88           | 187         |
| 84522900 | LAS DEMAS MAQUINAS   | 658  | 445          | 676         |
| 84563000 | MAQUINAS HERRAMIENT  | 122  | 82           | 57          |
| 84581910 | LOS DEMAS TORNOS HO  | 290  | 135          | 70          |
| 84592900 | LAS DEMAS MAQUINAS   | 196  | 94           | 72          |
| 84659200 | CEPILLADORAS; MAQUI  | 104  | 23           | 8           |
| 84701000 | CALCULADORAS ELECTR  | 512  | 375          | 258         |

PRINCIPALES PRODUCTOS IMPORTADOS DESDE TAIWAN

Cifras en Miles de US\$ CIF

| PARTIDA  | PRODUCTO            | 1990  | ENE-JUL 1990 | ENE-JUL1991 |
|----------|---------------------|-------|--------------|-------------|
| 84712000 | MAQ. AUTOMATICAS P. | 5.115 | 3.014        | 1.752       |
| 84719100 | LAS DEMAS UNIDADES  | 1.557 | 539          | 3.007       |
| 84719200 | UNIDADES DE ENTRADA | 1.563 | 508          | 1.705       |
| 84719300 | UNIDADES DE MEMORIA | 399   | 258          | 169         |
| 84733000 | PARTES Y ACCESORIOS | 610   | 296          | 784         |
| 84771000 | MAQUINAS PARA MOLDE | 181   | 121          | 94          |
| 84772000 | MAQUINAS EXTRUSORAS | 801   | 682          | 199         |
| 84778000 | LAS DEMAS MAQUINAS  | 211   | 199          | 14          |
| 84807100 | MOLDES P.CAUCHO O P | 124   | 24           | 32          |
| 84813000 | VALVULAS DE RETENCI | 131   | 71           | 54          |
| 84818090 | LOS DEMAS ARTICULOS | 565   | 314          | 261         |
| 84849000 | JUEGOS O SURTIDOS D | 111   | 76           | 43          |
| 85014000 | LOS DEMAS MOTORES D | 208   | 158          | 118         |
| 85043100 | LOS DEMAS TRANSFORM | 129   | 83           | 59          |
| 85044000 | CONVERTIDORES ESTAT | 126   | 77           | 57          |
| 85071000 | ACUMULADORES ELECTR | 321   | 128          | 270         |
| 85079000 | PARTES DE ACUMULADO | 283   | 169          | 152         |
| 85122000 | LOS DEMAS APARATOS  | 357   | 207          | 423         |
| 85129000 | PARTES DE APARATOS  | 84    | 57           | 159         |
| 85158000 | LAS DEMAS MAQUINAS  | 355   | 252          | 214         |
| 85171000 | TELEFONOS.          | 159   | 34           | 90          |
| 85182900 | LOS DEMAS ALTAVOCES | 301   | 224          | 104         |
| 85184000 | AMPLIFICADORES ELEC | 126   | 72           | 114         |
| 85211000 | APARATOS DE GRABACI | 2.446 | 662          | 483         |

## PRINCIPALES PRODUCTOS IMPORTADOS DESDE TAIWAN

Cifras en Miles de US\$ CIF

| PARTIDA  | PRODUCTO            | 1990  | ENE-JUL 1990 | ENE-JUL1991 |
|----------|---------------------|-------|--------------|-------------|
| 85252090 | LOS DEMAS EMISORES  | 104   | 86           | 121         |
| 85273100 | LOS DEMAS RECEPTORE | 330   | 197          | 190         |
| 85281000 | RECEPTORES DE TELEV | 930   | 492          | 82          |
| 85291000 | ANTENAS Y REFLECTOR | 501   | 257          | 233         |
| 85311000 | AVISADORES ELECTRIC | 189   | 79           | 142         |
| 85365010 | INTERRUPTORES PARA  | 447   | 259          | 397         |
| 85365090 | SECCIONADORES Y CON | 60    | 40           | 114         |
| 85369010 | APARATOS DE AMPALME | 570   | 280          | 377         |
| 85392910 | LAS DEMAS LAMPARAS  | 500   | 304          | 315         |
| 85438000 | LAS DEMAS MAQUINAS  | 117   | 55           | 52          |
| 85442010 | CABLES TELEFONICOS. | 476   | 241          | 89          |
| 85442020 | CABLES Y DEMAS COND | 171   | 99           | 105         |
| 85444920 | LOS DEMAS CONDUCTOR | 307   | 146          | 197         |
| 85445910 | LOS DEMAS CONDUCTOR | 298   | 152          | 123         |
| 87082900 | LAS DEMAS PARTES Y  | 404   | 217          | 215         |
| 87089900 | LAS DEMAS PARTES Y  | 362   | 216          | 394         |
| 87120000 | BICICLETAS Y DEMAS  | 496   | 24           | 164         |
| 87149100 | CUADROS Y HORQUILLA | 122   | 58           | 106         |
| 87149200 | LLANTAS Y RADIOS, D | 415   | 190          | 315         |
| 87149300 | BUJES SIN FRENO Y P | 141   | 68           | 125         |
| 87149400 | FRENOS, INCLUIDOS L | 611   | 275          | 454         |
| 87149500 | SILLINES, DE VEHICU | 243   | 121          | 183         |
| 87149600 | PEDALES,PLATOS,EJES | 553   | 222          | 478         |
| 87149900 | LAS DEMAS PARTES Y  | 1.707 | 919          | 1.003       |

PRINCIPALES PRODUCTOS IMPORTADOS DESDE TAIWAN

Cifras en Miles de US\$ CIF

| PARTIDA  | PRODUCTO            | 1990 | ENE-JUL 1990 | ENE-JUL1991 |
|----------|---------------------|------|--------------|-------------|
| 87150000 | COCHES, SILLAS Y VE | 801  | 284          | 342         |
| 89031000 | EMBARCACIONES INFLA | 110  | 6            | 5           |
| 90041000 | GAFAS (ANTEOJOS), D | 462  | 89           | 126         |
| 90065300 | LOS DEMAS APARATOS  | 205  | 81           | 182         |
| 90178000 | LOS DEMAS INSTRUMEN | 445  | 110          | 201         |
| 90303900 | LOS DEMAS INSTRUMEN | 117  | 70           | 63          |
| 91031000 | DESPERTADORES Y DEM | 263  | 103          | 156         |
| 91052100 | RELOJES DE PENDULO  | 731  | 289          | 286         |
| 94017900 | LOS DEMAS ASIENOS,  | 115  | 73           | 17          |
| 94052000 | LAMPARAS ELECTRICAS | 156  | 36           | 43          |
| 95010000 | JUGUETES DE RUEDAS  | 350  | 113          | 222         |
| 95035000 | INSTRUMENTOS Y APAR | 113  | 28           | 49          |
| 95037000 | LOS DEMAS JUGUETES  | 105  | 30           | 91          |
| 95038000 | LOS DEMAS JUGUETES  | 115  | 24           | 66          |
| 95039000 | LOS DEMAS JUGUETES. | 528  | 176          | 217         |
| 95041000 | VIDEOJUEGOS DEL TIP | 142  | 49           | 68          |
| 95051000 | ARTICULOS PARA FIES | 306  | 126          | 47          |
| 95062900 | ESQUIS ACUATICOS,TA | 135  | 1            | 2           |
| 95065100 | RAQUETAS DE TENIS,  | 244  | 108          | 299         |
| 95066200 | BALONES Y PELOTAS,  | 175  | 64           | 97          |
| 95067000 | PATINES DE HIELO Y  | 156  | 0            | 17          |
| 95069100 | ARTICULOS Y MATERIA | 230  | 108          | 312         |
| 95069900 | LOS DEMAS ARTICULOS | 889  | 187          | 189         |
| 96032900 | BROCHAS DE AFEITAR, | 139  | 91           | 97          |

PRINCIPALES PRODUCTOS IMPORTADOS DESDE TAIWAN

Cifras en Miles de US\$ CIF

| PARTIDA           | PRODUCTO            | 1990          | ENE-JUL 1990  | ENE-JUL1991   |
|-------------------|---------------------|---------------|---------------|---------------|
| 96071900          | LOS DEMAS CIERRES D | 304           | 197           | 103           |
| 96072000          | PARTES DE CIERRES D | 420           | 245           | 298           |
| 96081000          | BOLIGRAFOS.         | 245           | 88            | 295           |
| 96131000          | ENCENDEDORES DE BOL | 174           | 0             | 29            |
| 96170010          | TERMOS Y DEMAS RECI | 193           | 90            | 170           |
| <b>SUB TOTAL</b>  |                     | <b>65.032</b> | <b>34.870</b> | <b>35.416</b> |
|                   | Otros Productos     | 16.646        | 9.132         | 11.909        |
| <b>TOTAL PAIS</b> |                     | <b>81.678</b> | <b>44.002</b> | <b>47.325</b> |

La inclusión de los productos es función de que los mismos hayan superado la cota de US\$ 100.000.- en alguno de los períodos considerados.

PRINCIPALES PRODUCTOS EXPORTADOS HACIA JAPON

Cifras en Miles de US\$ FOB

| PARTIDA  | PRODUCTO            | 1990   | ENE-JUL 1990 | ENE-JUL 1991 |
|----------|---------------------|--------|--------------|--------------|
| 2074100  | TROZOS Y DESPOJOS D | 4.288  | 1.621        | 4.174        |
| 3021200  | SALMONES DEL PACIFI | 3.478  | 1.342        | 2.566        |
| 3031000  | SALMONES DEL PACIFI | 41.697 | 40.176       | 59.581       |
| 3032100  | TRUCHAS CONGELADAS, | 8.561  | 7.364        | 14.178       |
| 3032200  | SALMONES DEL ATLANT | 3.771  | 1.831        | 3.871        |
| 3036000  | BACALAO CONGELADOS  | 1.467  | 1.446        | 26           |
| 3037100  | SARDINAS, SARDINELA | 1.302  | 642          | 1.054        |
| 3037910  | MERO CONGELADO, EXC | 625    | 119          | 2.358        |
| 3037990  | LOS DEMAS PESCADOS  | 7.336  | 4.041        | 2.741        |
| 3042030  | FILETES DE MERO O B | 14.485 | 6.557        | 6.661        |
| 3042040  | FILETES DE MERLUZA, | 1.981  | 1.317        | 1.676        |
| 3042090  | LOS DEMAS FILETES D | 3.048  | 1.228        | 2.314        |
| 3052000  | HIGADOS, HUEVAS Y L | 1.819  | 1.819        | 1.611        |
| 3061900  | LOS DEMAS CRUSTACEO | 1.323  | 1.323        | 735          |
| 3079910  | ALMEJAS, CONGELADAS | 710    | 207          | 1.489        |
| 3079990  | LOS DEMAS MOLUSCOS  | 2.537  | 1.487        | 1.224        |
| 7108000  | LAS DEMAS LEGUMBRES | 1.128  | 483          | 590          |
| 8061000  | UVAS.               | 7.921  | 8.088        | 3.996        |
| 9042000  | PIMIENTOS SECOS, TR | 1.008  | 545          | 874          |
| 1209990  | OTRAS SEMILLAS EXCE | 1.030  | 800          | 610          |
| 12122010 | ALGAS GRACILAREA, L | 4.734  | 3.833        | 2.363        |
| 13023100 | AGAR-AGAR.          | 5.135  | 2.680        | 3.159        |
| 16059010 | ERIZOS DE MAR, PREP | 5.422  | 2.258        | 4.187        |
| 20029010 | PUERES Y JUGO TOMAT | 8.942  | 6.921        | 7.530        |
| 20086010 | CEREZAS CONSERVADAS | 2.740  | 2.680        | 2.092        |
| 20087010 | MELOCOTONES O DURAZ | 2.396  | 2.173        | 4.273        |

## PRINCIPALES PRODUCTOS EXPORTADOS HACIA JAPON

Cifras en Miles de US\$ FOB

| PARTIDA  | PRODUCTO            | 1990    | ENE-JUL 1990 | ENE-JUL 1991 |
|----------|---------------------|---------|--------------|--------------|
| 20097000 | JUGO DE MANZANA, SI | 5.323   | 3.360        | 1.665        |
| 22042990 | LOS DEMAS VINOS Y M | 1.529   | 741          | 868          |
| 23012010 | HARINA DE PESCADO I | 70.082  | 26.829       | 58.557       |
| 23032010 | COSETA DE REMOLACHA | 12.059  | 7.108        | 6.383        |
| 24012000 | TABACO TOTAL O PARC | 3.684   | 3.044        | 0            |
| 25010010 | SAL GEMA, SAL DE SA | 418     | 110          | 1.050        |
| 26011110 | MINERALES FINOS, GR | 29.223  | 14.583       | 21.214       |
| 26011210 | PELLETS DE MINERALE | 45.951  | 28.598       | 31.177       |
| 26030000 | MINERALES DE COBRE  | 143.373 | 76.582       | 160.501      |
| 26080000 | MINERALES DE CINCO  | 4.435   | 1.014        | 2.428        |
| 26131010 | CONCENTRADOS TOSTAD | 21.621  | 12.239       | 20.268       |
| 26131090 | LOS DEMAS MINERALES | 6.858   | 3.047        | 84           |
| 26169010 | MINERALES DE ORO Y  | 58.264  | 38.313       | 30.172       |
| 28369100 | CARBONATOS DE LITIO | 4.280   | 2.660        | 2.063        |
| 29051100 | METANOL (ALCOHOL ME | 13.162  | 8.179        | 12.547       |
| 31025000 | NITRATO DE SODIO.   | 2.423   | 789          | 1.046        |
| 39131000 | ACIDO ALGINICO, SUS | 1.152   | 696          | 954          |
| 44012110 | MADERA PLAQUITA O P | 12.319  | 6.876        | 7.585        |
| 44012200 | LAS DEMAS MADERAS,  | 87.055  | 45.309       | 78.241       |
| 44032011 | MADERA PARA PULPA,  | 6.761   | 4.020        | 5.028        |
| 44032019 | LAS DEMAS MADERAS P | 1.885   | 1.429        | 0            |
| 44032020 | TRONCOS PARA ASERRA | 4.082   | 3.304        | 885          |
| 44032030 | MADERA EN BRUTO, SI | 18.189  | 12.892       | 8.443        |
| 44039990 | LAS DEMAS MADERAS E | 4.284   | 1.489        | 5.275        |
| 44071010 | MADERA ASERRADA O D | 32.503  | 21.047       | 5.966        |
| 44071019 | LAS DEMAS           | 0       | 0            | 19.410       |



PRINCIPALES PRODUCTOS EXPORTADOS HACIA JAPON

Cifras en Miles de US\$ FOB

| PARTIDA           | PRODUCTO            | 1990             | ENE-JUL 1990   | ENE-JUL 1991     |
|-------------------|---------------------|------------------|----------------|------------------|
| 44079990          | LAS DEMAS MADERAS A | 1.337            | 634            | 780              |
| 44091090          | LAS DEMAS MADERA CO | 1.445            | 1.438          | 18               |
| 44152000          | PALETAS, PALETAS-CA | 2.347            | 2.261          | 0                |
| 47031100          | PASTA QUIMICA DE CO | 16.808           | 14.411         | 7.340            |
| 47032100          | PASTA QUIMICA DE CO | 26.643           | 14.778         | 19.213           |
| 71069120          | PLATA EN BRUTO, ALE | 7.790            | 4.302          | 2.204            |
| 71081200          | ORO EN BRUTO, EXCEP | 15.080           | 9              | 8.496            |
| 72027000          | FERROMOLIBDENO.     | 4.748            | 2.219          | 3.810            |
| 74020010          | COBRE PARA EL AFINO | 0                | 0              | 5.287            |
| 74031100          | CATODOS Y SECCIONES | 552.653          | 321.655        | 343.663          |
| 74031900          | LOS DEMAS COBRE REF | 8.463            | 4.477          | 5.313            |
| <b>SUB TOTAL</b>  |                     | <b>1.367.113</b> | <b>793.423</b> | <b>1.013.867</b> |
| Otros Productos   |                     | 21.047           | 21.531         | 17.546           |
| <b>TOTAL PAIS</b> |                     | <b>1.388.160</b> | <b>814.954</b> | <b>1.031.413</b> |

La inclusión de los productos es función de que los mismos hayan superado la cota de US\$ 1.000.000. en alguno de los períodos considerados.

PRINCIPALES PRODUCTOS IMPORTADOS DESDE JAPON

Cifras en Miles de US\$ CIF

| PARTIDA  | PRODUCTO            | 1990   | ENE-JUL 1990 | ENE-JUL 1991 |
|----------|---------------------|--------|--------------|--------------|
| 309900   | MERCANCIAS ORGANISM | 3.012  | 394          | 2.216        |
| 310000   | PARTES,PIEZAS,CONJU | 38.257 | 23.976       | 28.564       |
| 27040000 | COQUES Y SEMICOQUES | 6.808  | 6.808        | 0            |
| 28070000 | ACIDO SULFURICO; OL | 1.965  | 700          | 3.680        |
| 29362700 | VITAMINA C Y SUS DE | 1.055  | 697          | 878          |
| 35079090 | LAS DEMAS ENZIMAS Y | 977    | 548          | 406          |
| 37011000 | PLACAS Y PELICULAS  | 645    | 323          | 509          |
| 37019910 | PLACAS METALICAS PA | 601    | 378          | 445          |
| 37025100 | LAS DEMAS PELICULAS | 790    | 329          | 691          |
| 37025400 | LAS DEMAS PELICULAS | 1.458  | 733          | 862          |
| 37032000 | LOS DEMAS PAPEL, CA | 1.343  | 677          | 710          |
| 37071000 | EMULSIONES SENSIBLE | 515    | 234          | 268          |
| 37079000 | LAS DEMAS PREPARACI | 979    | 552          | 826          |
| 40109110 | CORREAS TRANSPORTAD | 2.451  | 1.765        | 909          |
| 40111000 | NEUMATICOS NUEVOS D | 1.127  | 682          | 565          |
| 40112000 | NEUMATICOS NUEVOS D | 4.894  | 2.856        | 2.224        |
| 40119100 | NEUMATICOS NUEVOS D | 15.974 | 11.378       | 6.166        |
| 40169400 | DEFENSAS, INCLUSO I | 548    | 297          | 2            |
| 48092000 | PAPEL AUTOCOPIA, IN | 1.750  | 864          | 897          |
| 48162000 | PAPEL AUTOCOPIA, IN | 951    | 511          | 731          |
| 56081100 | REDES CONFECCIONADA | 2.033  | 1.477        | 133          |
| 72091300 | HIERRO LAMINADO FRI | 603    | 402          | 0            |
| 72092300 | HIERRO LAMINADO FRI | 707    | 407          | 806          |

PRINCIPALES PRODUCTOS IMPORTADOS DESDE JAPON

Cifras en Miles de US\$ CIF

| PARTIDA  | PRODUCTO            | 1990  |  | ENE-JUL 1990 |  | ENE-JUL 1991 |  |
|----------|---------------------|-------|--|--------------|--|--------------|--|
|          |                     |       |  |              |  |              |  |
| 72101110 | PROD. LAMINADO HIER | 1.441 |  | 406          |  | 288          |  |
| 72101200 | PROD. LAMINADO HIER | 7.298 |  | 3.113        |  | 4.425        |  |
| 72103100 | PROD. LAMINADOS HIE | 731   |  | 14           |  | 597          |  |
| 72107000 | PRODUCTOS LAMINADOS | 840   |  | 111          |  | 0            |  |
| 72192200 | PROD. LAMINADO CALI | 512   |  | 198          |  | 118          |  |
| 72230000 | ALAMBRE DE ACERO IN | 544   |  | 240          |  | 196          |  |
| 73064000 | LOS DEMAS TUBOS Y P | 1.490 |  | 1.490        |  | 4            |  |
| 73072300 | ACCESORIOS DE TUBER | 884   |  | 864          |  | 35           |  |
| 73089000 | LAS DEMAS CONSTRUC  | 551   |  | 43           |  | 97           |  |
| 84099100 | PARTES IDENTIFICABL | 2.599 |  | 1.496        |  | 1.756        |  |
| 84099900 | LAS DEMAS PARTES ID | 1.100 |  | 670          |  | 318          |  |
| 84133000 | BOMBAS DE CARBURANT | 575   |  | 329          |  | 339          |  |
| 84137000 | LAS DEMAS BOMBA     | 428   |  | 218          |  | 506          |  |
| 84139100 | PARTES DE BOMBAS PA | 1.199 |  | 1.003        |  | 239          |  |
| 84179000 | PARTES DE HORNOS IN | 7.323 |  | 7.291        |  | 0            |  |
| 84219900 | PARTES DE APARATOS  | 522   |  | 150          |  | 197          |  |
| 84238100 | LOS DEMAS APARATOS  | 1.050 |  | 661          |  | 680          |  |
| 84271000 | CARRETILLAS AUTOPRO | 1.362 |  | 597          |  | 765          |  |
| 84272000 | LAS DEMAS CARRETI   | 9.181 |  | 2.833        |  | 2.718        |  |
| 84283300 | LOS DEMAS AP. ELEVA | 567   |  | 129          |  | 372          |  |
| 84285000 | EMPUJADORES DE      | 0     |  | 0            |  | 1.577        |  |
| 84289000 | LAS DEMAS MAQUIN    | 0     |  | 0            |  | 886          |  |
| 84291100 | TOPADORAS, INCLUSO  | 2.762 |  | 2.216        |  | 1.343        |  |
| 84291900 | LAS DEMAS TOPADO    | 0     |  | 0            |  | 736          |  |

## PRINCIPALES PRODUCTOS IMPORTADOS DESDE JAPON

Cifras en Miles de US\$ CIF

| PARTIDA  | PRODUCTO            | 1990  |       | ENE-JUL 1991 |       |
|----------|---------------------|-------|-------|--------------|-------|
|          |                     |       |       |              |       |
| 84292000 | NIVELADORAS.        | 713   | 713   | 667          | 667   |
| 84295100 | CARGADORAS Y PALAS  | 2.518 | 2.334 | 1.600        | 1.600 |
| 84295200 | MAQUINAS CUYA SUPER | 3.412 | 2.529 | 1.600        | 1.600 |
| 84388010 | MAQUINAS Y APARA    | 88    | 61    | 850          | 850   |
| 84431900 | LAS DEMAS IMPRESORA | 609   | 433   | 1.697        | 1.697 |
| 84435000 | LAS DEMAS IMPRES    | 12    | 9     | 614          | 614   |
| 84479000 | LAS DEMAS MAQUIN    | 264   | 196   | 875          | 875   |
| 84501100 | MAQUINAS P. LAVAR R | 1.172 | 1.083 | 985          | 985   |
| 84522900 | LAS DEMAS MAQUINAS  | 2.034 | 1.131 | 1.359        | 1.359 |
| 84549000 | PARTES DE CONVER    | 0     | 0     | 1.324        | 1.324 |
| 84692100 | LAS DEMAS MAQ. DE E | 708   | 466   | 377          | 377   |
| 84701000 | CALCULADORAS ELECTR | 1.410 | 723   | 1.213        | 1.213 |
| 84702100 | LAS DEMAS CALCULADO | 777   | 399   | 685          | 685   |
| 84705000 | CAJAS REGISTRADORAS | 1.040 | 534   | 616          | 616   |
| 84712000 | MAQ. AUTOMATICAS P. | 6.424 | 5.929 | 915          | 915   |
| 84719200 | UNIDADES DE ENTRADA | 2.907 | 1.505 | 3.043        | 3.043 |
| 84719900 | LAS DEMAS LECTORES  | 1.901 | 1.668 | 262          | 262   |
| 84733000 | PARTES Y ACCESORIOS | 729   | 313   | 419          | 419   |
| 84742000 | MAQUINAS Y APARATOS | 1.709 | 722   | 0            | 0     |
| 84818090 | LOS DEMAS ARTICULOS | 548   | 291   | 305          | 305   |
| 84821000 | RODAMIENTOS DE BOLA | 2.298 | 1.254 | 1.331        | 1.331 |
| 84833000 | CAJAS DE COJINETES  | 1.503 | 1.028 | 669          | 669   |
| 84859000 | LAS DEMAS PARTES DE | 686   | 357   | 470          | 470   |
| 85015300 | LOS DEMAS MOTORES C | 549   | 537   | 435          | 435   |

PRINCIPALES PRODUCTOS IMPORTADOS DESDE JAPON

Cifras en Miles de US\$ CIF

| PARTIDA  | PRODUCTO            | 1990   |  | ENE-JUL 1991 |       |
|----------|---------------------|--------|--|--------------|-------|
|          |                     |        |  |              |       |
| 85023000 | LOS DEMAS GRUPOS EL | 2.520  |  | 2.520        | 0     |
| 85042300 | TRANSFORMADORES DE  | 2.887  |  | 1.946        | 0     |
| 85044000 | CONVERTIDORES ESTAT | 1.612  |  | 1.150        | 682   |
| 85071000 | ACUMULADORES ELECTR | 617    |  | 442          | 147   |
| 85078000 | LOS DEMAS ACUMULADO | 519    |  | 404          | 24    |
| 85111000 | BUJIAS DE ENCENDIDO | 572    |  | 320          | 434   |
| 85119000 | PARTES DE APARATOS  | 553    |  | 326          | 454   |
| 85122000 | LOS DEMAS APARATOS  | 899    |  | 498          | 562   |
| 85171000 | TELEFONOS.          | 3.712  |  | 2.661        | 1.051 |
| 85173010 | CENTRALES DE COMPUT | 28.198 |  | 20.156       | 3.796 |
| 85173090 | LOS DEMAS APARATOS  | 1.253  |  | 1.249        | 3     |
| 85174000 | LOS DEMAS APARATOS  | 2.767  |  | 1.994        | 865   |
| 85178100 | LOS DEMAS APARATOS  | 8.053  |  | 6.140        | 4.886 |
| 85179000 | PARTES DE APARATOS  | 4.208  |  | 2.892        | 1.273 |
| 85182100 | CAJAS ACUSTICAS CON | 624    |  | 384          | 553   |
| 85182200 | CAJAS ACUSTICAS CON | 848    |  | 364          | 552   |
| 85199900 | LOS DEMAS APARATOS  | 1.096  |  | 471          | 1.205 |
| 85203100 | LOS DEMAS APARATOS  | 538    |  | 287          | 528   |
| 85211000 | APARATOS DE GRABACI | 14.422 |  | 7.761        | 6.283 |
| 85231100 | CINTAS MAGNETICAS,  | 1.505  |  | 834          | 1.119 |
| 85231300 | CINTAS MAGNETICAS,  | 2.771  |  | 1.594        | 2.223 |
| 85251020 | EMISORES PARA RADIO | 784    |  | 663          | 109   |
| 85252090 | LOS DEMAS EMISORES  | 10.452 |  | 5.718        | 3.555 |
| 85253000 | CAMARAS DE TELEVISI | 3.746  |  | 1.859        | 3.422 |

PRINCIPALES PRODUCTOS IMPORTADOS DESDE JAPON

Cifras en Miles de US\$ CIF

| PARTIDA  | PRODUCTO            | 1990   |        |  | ENE-JUL 1991 |  |  |
|----------|---------------------|--------|--------|--|--------------|--|--|
|          |                     |        |        |  |              |  |  |
| 85261000 | APARATOS DE RADIODE | 727    | 526    |  | 239          |  |  |
| 85271100 | RECEPTORES RADIODIF | 1.063  | 447    |  | 1.036        |  |  |
| 85272100 | RECEPTORES RADIODIF | 2.550  | 1.218  |  | 2.197        |  |  |
| 85273100 | LOS DEMAS RECEPTORE | 3.888  | 1.739  |  | 3.930        |  |  |
| 85281000 | RECEPTORES DE TELEV | 3.865  | 1.790  |  | 4.563        |  |  |
| 85291000 | ANTENAS Y REFLECTOR | 577    | 208    |  | 354          |  |  |
| 85299000 | LAS DEMAS PARTES DE | 4.635  | 2.578  |  | 413          |  |  |
| 85365010 | INTERRUPTORES PARA  | 1.573  | 771    |  | 1.202        |  |  |
| 85369010 | APARATOS DE AMPALME | 720    | 442    |  | 257          |  |  |
| 85372000 | CUADROS, PANEL, CON | 1.042  | 1.034  |  | 18           |  |  |
| 85438000 | LAS DEMAS MAQUINAS  | 837    | 543    |  | 601          |  |  |
| 85462000 | AISLADORES ELECTRIC | 623    | 397    |  | 36           |  |  |
| 87012000 | TRACTORES DE CARRET | 777    | 257    |  | 634          |  |  |
| 87029010 | LOS DEMAS VEHICULOS | 611    | 417    |  | 335          |  |  |
| 87032190 | LOS DEMAS VEHICULOS | 3.517  | 2.092  |  | 2.103        |  |  |
| 87032210 | VEHICULO TIPO JEEP  | 1.539  | 593    |  | 1.210        |  |  |
| 87032290 | LOS DEMAS VEHICULOS | 48.948 | 33.206 |  | 31.585       |  |  |
| 87032310 | VEHICULO TIPO JEEP  | 8.749  | 5.111  |  | 6.637        |  |  |
| 87032390 | LOS DEMAS VEHICULOS | 56.160 | 36.492 |  | 31.680       |  |  |
| 87041000 | VOLQUETES AUTOMOTOR | 2.503  | 2.503  |  | 0            |  |  |
| 87042120 | VEHICULOS CON CAPAC | 681    | 309    |  | 1.133        |  |  |
| 87042270 | VEHICULOS DE PESO T | 6.519  | 2.841  |  | 4.382        |  |  |
| 87042350 | CHASSIS CABINAS MAS | 2.604  | 1.400  |  | 943          |  |  |
| 87043110 | FURGONES DE LA PART | 6.204  | 3.494  |  | 5.771        |  |  |

PRINCIPALES PRODUCTOS IMPORTADOS DESDE JAPON

Cifras en Miles de US\$ CIF

| PARTIDA  | PRODUCTO            | 1990   |  |  | ENE-JUL 1991 |              |
|----------|---------------------|--------|--|--|--------------|--------------|
|          |                     |        |  |  | ENE-JUL 1990 | ENE-JUL 1991 |
| 87043120 | VEHICULOS CON CARGA | 28.325 |  |  | 16.658       | 22.942       |
| 87081000 | PARAGOLPES O DEFENS | 1.027  |  |  | 571          | 685          |
| 87082900 | LAS DEMAS PARTES Y  | 2.348  |  |  | 1.316        | 1.277        |
| 87087000 | RUEDAS Y SUS PARTES | 1.028  |  |  | 543          | 408          |
| 87088000 | AMORTIGUADORES DE S | 848    |  |  | 479          | 646          |
| 87089300 | EMBRAGUES Y SUS PAR | 960    |  |  | 598          | 600          |
| 87089900 | LAS DEMAS PARTES Y  | 2.062  |  |  | 1.090        | 1.449        |
| 87112000 | MOTOCICLETAS Y CICL | 1.699  |  |  | 727          | 1.195        |
| 89020010 | BARCOS DE PESCA.    | 950    |  |  | 950          | 0            |
| 90065200 | LOS DEMAS APARATOS  | 686    |  |  | 464          | 83           |
| 90065300 | LOS DEMAS APARATOS  | 1.361  |  |  | 230          | 1.451        |
| 90091200 | FOTOCOPIADORAS ELEC | 899    |  |  | 637          | 866          |
| 90099000 | PARTES Y ACCESORIOS | 1.487  |  |  | 886          | 1.051        |
| 90101000 | APARATOS Y MATERIAL | 1.161  |  |  | 482          | 548          |
| 90148000 | LOS DEMAS INSTRUMEN | 2.031  |  |  | 1.154        | 2.126        |
| 90181900 | LOS DEMAS APARATOS  | 583    |  |  | 352          | 533          |
| 90183900 | LAS DEMAS AGUJAS, C | 567    |  |  | 381          | 355          |
| 90189000 | LOS DEMAS APARATOS  | 1.238  |  |  | 729          | 989          |
| 90221100 | APARATOS DE RAYOS X | 2.197  |  |  | 1.816        | 710          |
| 90304000 | LOS DEMAS INSTRUMEN | 510    |  |  | 132          | 55           |
| 91021100 | RELOJES PULSERA, DE | 2.763  |  |  | 1.266        | 1.848        |
| 91021200 | RELOJES DE PULSERA, | 768    |  |  | 261          | 278          |
| 91021900 | LOS DEMAS RELOJES D | 665    |  |  | 331          | 345          |
| 92071000 | INSTRUMENTOS MUSICA | 876    |  |  | 174          | 487          |

PRINCIPALES PRODUCTOS IMPORTADOS DESDE JAPON

Cifras en Miles de US\$ CIF

| PARTIDA  | PRODUCTO            | 1990           | ENE-JUL 1990   | ENE-JUL 1991   |
|----------|---------------------|----------------|----------------|----------------|
| 96082000 | ROTULADORES Y MARCA | 1.038          | 425            | 438            |
|          | <b>SUB TOTAL</b>    | <b>481.161</b> | <b>301.238</b> | <b>269.662</b> |
|          | Otros Productos     | 87.226         | 49.289         | 54.482         |
|          | <b>TOTAL PAIS</b>   | <b>568.387</b> | <b>350.527</b> | <b>324.144</b> |

La inclusión de los productos es función de que los mismos hayan superado la cota de US\$ 500.000.- en alguno de los períodos considerados.



PRINCIPALES PRODUCTOS EXPORTADOS HACIA SINGAPUR

Cifras en Míles de US\$ FOB

| PARTIDA           | PRODUCTO            | 1990 ENE-JUL 1990 | ENE-JUL 1991  |
|-------------------|---------------------|-------------------|---------------|
| 3042090           | LOS DEMAS FILETES D | 485               | 280           |
| 8061000           | UVAS.               | 315               | 315           |
| 8062000           | PASAS.              | 277               | 259           |
| 8081000           | MANZANAS FRESCAS.   | 1.052             | 703           |
| 13023100          | AGAR-AGAR.          | 5.039             | 2.705         |
| 16041310          | PREPARACIONES Y CON | 2.325             | 1.349         |
| 16059090          | LOS DEMAS MOLUSCOS  | 5.838             | 3.358         |
| 23012010          | HARINA DE PESCADO I | 1.606             | 1.042         |
| 29051100          | METANOL (ALCOHOL ME | 0                 | 0             |
| 44112100          | TABLEROS DE FIBRA M | 218               | 0             |
| 47031100          | PASTA QUIMICA DE CO | 734               | 383           |
| 74031100          | CATODOS Y SECCIONES | 11.550            | 1.312         |
| 74071000          | BARRAS Y PERFILES,  | 205               | 180           |
| 74111000          | TUBOS DE COBRE REFI | 2.272             | 1.020         |
| 85393100          | LAMPARAS Y TUBOS FR | 319               | 196           |
| <b>SUB TOTAL</b>  |                     | <b>32.235</b>     | <b>13.102</b> |
| Otros Productos   |                     | 931               | 425           |
| <b>TOTAL PAIS</b> |                     | <b>33.166</b>     | <b>13.527</b> |

La inclusión de los productos es función de que los mismos hayan superado la cota de US\$ 200.000.- en alguno de los períodos considerados.

PRINCIPALES PRODUCTOS IMPORTADOS DESDE SINGAPUR

Cifras en Miles de US\$ CIF

| PARTIDA           | PRODUCTO            | 1990          | ENE-JUL 1990 | ENE-JUL 1991  |
|-------------------|---------------------|---------------|--------------|---------------|
| 40011000          | LATEX DE CAUCHO NAT | 323           | 320          | 0             |
| 40012200          | CAUCHOS TECNICAMENT | 56            | 28           | 415           |
| 84022000          | CALDERAS DENOMINADA | 563           | 509          | 0             |
| 84692100          | LAS DEMAS MAQ. DE E | 428           | 292          | 109           |
| 84719300          | UNIDADES DE MEMORIA | 1.527         | 761          | 1.651         |
| 85164000          | PLANCHAS ELECTRICAS | 375           | 169          | 718           |
| 85211000          | APARATOS DE GRABACI | 12            | 7            | 1.562         |
| 85271100          | RECEPTORES RADIODIF | 595           | 210          | 680           |
| 85272100          | RECEPTORES RADIODIF | 218           | 105          | 242           |
| 85273100          | LOS DEMAS RECEPTORE | 3.037         | 1.294        | 2.818         |
| 85273900          | LOS DEMAS RECEPTORE | 878           | 541          | 654           |
| 85281000          | RECEPTORES DE TELEV | 6.461         | 3.512        | 5.972         |
| 90183900          | LAS DEMAS AGUJAS, C | 225           | 0            | 300           |
| <b>SUB TOTAL</b>  |                     | <b>14.698</b> | <b>7.748</b> | <b>15.121</b> |
| Otros Productos   |                     | 3.063         | 1.623        | 2.232         |
| <b>TOTAL PAIS</b> |                     | <b>17.761</b> | <b>9.371</b> | <b>17.353</b> |

La inclusión de los productos es función de que los mismos hayan superado la cota de US\$ 200.000.- en alguno de los periodos considerados.

PRINCIPALES PRODUCTOS EXPORTADOS HACIA COREA DEL SUR

Cifras en Miles de US\$ FOB

| PARTIDA           | PRODUCTO             | 1990           | ENE-JUL 90     | ENE-JUL 91     |
|-------------------|----------------------|----------------|----------------|----------------|
| 3074900           | JIBIAS, GLOBITOS, C  | 0              | 0              | 3.137          |
| 20029010          | PUERES Y JUGO TOMAT  | 1.284          | 1.199          | 939            |
| 23012010          | HARINA DE PESCADO I  | 1.391          | 1.391          | 1.882          |
| 26011110          | MINERALES FINOS, GR  | 5.434          | 1.160          | 6.032          |
| 26011210          | PELLETS DE MINERALE  | 6.193          | 4.478          | 15.183         |
| 26030000          | MINERALES DE COBRE   | 43.946         | 31.378         | 66.175         |
| 26080000          | MINERALES DE CINCO Y | 1.391          | 0              | -241           |
| 44032020          | TRONCOS PARA ASERRA  | 28.227         | 17.173         | 11.356         |
| 44101000          | TABLEROS DE MADERA,  | 3.474          | 1.834          | 1.901          |
| 44112100          | TABLEROS DE FIBRA M  | 2.370          | 964            | 3.110          |
| 47031100          | PASTA QUIMICA DE CO  | 18.857         | 12.700         | 4.719          |
| 48010000          | PAPEL PRENSA EN BOB  | 1.602          | 25             | 3.326          |
| 72027000          | FERROMOLIBDENO.      | 1.276          | 833            | 322            |
| 74020010          | COBRE PARA EL AFINO  | 5.304          | 5.199          | 15.785         |
| 74031100          | CATODOS Y SECCIONES  | 104.960        | 71.879         | 18.042         |
| 74031200          | BARRAS PARA ALAMBRO  | 2.127          | 2.127          | 0              |
| 74031900          | LOS DEMAS COBRE REF  | 26.440         | 11.806         | 12.602         |
| <b>SUB TOTAL</b>  |                      | <b>254.276</b> | <b>164.146</b> | <b>164.270</b> |
|                   | Otros Productos      | 4.993          | 2.656          | 4.499          |
| <b>TOTAL PAIS</b> |                      | <b>259.269</b> | <b>166.802</b> | <b>168.769</b> |

La inclusión de los productos es función de que los mismos hayan superado la cota de US\$ 1.000.00. en alguno de los periodos considerados.

PRINCIPALES PRODUCTOS IMPORTADOS DESDE COREA DEL SUR

Cifras en Miles de US\$ CIF

| PARTIDA  | PRODUCTO            | 1990  | ENE-JUL 1990 | ENE-JUL 1991 |
|----------|---------------------|-------|--------------|--------------|
| 28353100 | TRIFOSFATO DE SODIO | 651   | 651          | 0            |
| 29251100 | SACARINA Y SUS SALE | 245   | 117          | 182          |
| 39181000 | REVESTIMIENTOS DE P | 430   | 144          | 340          |
| 39219000 | LAS DEMAS PLACAS, H | 453   | 256          | 245          |
| 39269090 | LAS DEMAS MANUFACTU | 214   | 119          | 184          |
| 40111000 | NEUMATICOS NUEVOS D | 762   | 402          | 229          |
| 40112000 | NEUMATICOS NUEVOS D | 1.194 | 541          | 749          |
| 40119100 | NEUMATICOS NUEVOS D | 387   | 271          | 121          |
| 40119900 | LOS DEMAS NEUMATICO | 699   | 306          | 268          |
| 40131000 | CAMARAS DE CAUCHO D | 294   | 182          | 113          |
| 52093100 | TEJIDO ALGODON TENI | 205   | 112          | 73           |
| 53110000 | TEJIDOS DE LAS DEMA | 2     | 0            | 644          |
| 54024900 | LOS DEMAS HILADOS S | 0     | 0            | 271          |
| 54041000 | MONOFILAMENTOS SINT | 342   | 190          | 151          |
| 54071000 | TEJIDOS FABRICADOS  | 345   | 288          | 56           |
| 54074200 | TEJIDOS TENIDOS, CO | 5.610 | 3.265        | 8.372        |
| 54075200 | TEJIDOS TENIDOS, CO | 3.147 | 1.972        | 2.426        |
| 54075400 | TEJIDOS ESTAMPADOS, | 3.030 | 2.178        | 1.653        |
| 54076000 | LOS DEMAS TEJIDOS C | 2.296 | 1.019        | 2.547        |
| 54081000 | TEJIDOS FABRICADOS  | 293   | 118          | 129          |
| 54082200 | TEJIDOS TENIDOS, CO | 555   | 275          | 393          |
| 54082400 | TEJIDOS ESTAMPADOS, | 1.545 | 958          | 1.317        |
| 54083200 | LOS DEMAS TEJIDOS D | 677   | 315          | 645          |
| 55093200 | HILADO RETORCIDO O  | 277   | 207          | 67           |

PRINCIPALES PRODUCTOS IMPORTADOS DESDE COREA DEL SUR

Cifras en Miles de US\$ CIF

| PARTIDA  | PRODUCTO            | 1990  |  | ENE-JUL 1990 |       | ENE-JUL 1991 |  |
|----------|---------------------|-------|--|--------------|-------|--------------|--|
|          |                     |       |  |              |       |              |  |
| 55132100 | TEJIDOS TENIDOS,DE  | 234   |  | 92           | 276   |              |  |
| 55142100 | TEJIDOS DE FIBRAS D | 43    |  | 40           | 255   |              |  |
| 55161400 | TEJIDO ESTAMPADO FI | 1.585 |  | 691          | 816   |              |  |
| 55162200 | TEJIDO TENIDO FIBRA | 415   |  | 393          | 455   |              |  |
| 56074900 | CORDELES, CUERDAS Y | 643   |  | 370          | 175   |              |  |
| 56075000 | CORDELES, CUERDAS O | 1.690 |  | 957          | 551   |              |  |
| 56081100 | REDES CONFECCIONADA | 3.995 |  | 2.688        | 1.183 |              |  |
| 58013500 | TERCIOPELO Y FELPA  | 134   |  | 58           | 203   |              |  |
| 59022000 | NAPAS TRAMADAS P. N | 316   |  | 143          | 225   |              |  |
| 59031090 | TEJIDOS RECUBIERTOS | 798   |  | 327          | 510   |              |  |
| 61052000 | CAMISAS, DE PUNTO,  | 483   |  | 196          | 18    |              |  |
| 62019300 | ANORAK, CAZADORAS Y | 803   |  | 702          | 876   |              |  |
| 62053000 | CAMISAS PARA HOMBRE | 1.041 |  | 861          | 342   |              |  |
| 63062200 | TIENDAS, DE FIBRAS  | 480   |  | 11           | 0     |              |  |
| 64031900 | LOS DEMAS CALZADO D | 839   |  | 573          | 1.378 |              |  |
| 64039100 | LOS DEMAS CALZADO S | 425   |  | 148          | 112   |              |  |
| 64039900 | LOS DEMAS CALZADO S | 364   |  | 14           | 687   |              |  |
| 64041100 | CALZADO DEPORTE, GI | 237   |  | 117          | 437   |              |  |
| 71171900 | LA DEMAS BISUTERIA  | 226   |  | 71           | 142   |              |  |
| 72230000 | ALAMBRE DE ACERO IN | 551   |  | 149          | 140   |              |  |
| 73064000 | LOS DEMAS TUBOS Y P | 238   |  | 0            | 53    |              |  |
| 73121010 | CABLES DE 1 MM. HAS | 712   |  | 466          | 221   |              |  |
| 82152000 | LOS DEMAS CONJUNTOS | 1.316 |  | 1.157        | 224   |              |  |
| 84179000 | PARTES DE HORNOS IN | 857   |  | 857          | 0     |              |  |

PRINCIPALES PRODUCTOS IMPORTADOS DESDE COREA DEL SUR

Cifras en Miles de US\$ CIF

| PARTIDA  | PRODUCTO             | 1990  |       | ENE-JUL 1990 |       | ENE-JUL 1991 |  |
|----------|----------------------|-------|-------|--------------|-------|--------------|--|
|          |                      |       |       |              |       |              |  |
| 84182100 | REFRIGERADORES DOME  | 279   | 96    |              | 157   |              |  |
| 84238100 | LOS DEMAS APARATOS   | 393   | 210   |              | 451   |              |  |
| 84272000 | LAS DEMAS CARRETILOS | 362   | 187   |              | 95    |              |  |
| 84289000 | LAS DEMAS MAQUINAS   | 563   | 0     |              | 0     |              |  |
| 84314100 | CANGILONES, CUCHARA  | 499   | 214   |              | 0     |              |  |
| 84391000 | MAQUINAS Y APARATOS  | 439   | 0     |              | 0     |              |  |
| 84501200 | LAS DEMAS MAQUINAS   | 728   | 562   |              | 606   |              |  |
| 84522900 | LAS DEMAS MAQUINAS   | 383   | 236   |              | 183   |              |  |
| 84712000 | MAQ. AUTOMATICAS P.  | 462   | 178   |              | 268   |              |  |
| 84719100 | LAS DEMAS UNIDADES   | 355   | 304   |              | 134   |              |  |
| 84719200 | UNIDADES DE ENTRADA  | 306   | 163   |              | 258   |              |  |
| 85014000 | LOS DEMAS MOTORES D  | 870   | 629   |              | 399   |              |  |
| 85071000 | ACUMULADORES ELECTR  | 1.509 | 990   |              | 1.197 |              |  |
| 85091000 | ASPIRADORAS, CON MO  | 316   | 195   |              | 114   |              |  |
| 85165000 | HORNOS DE MICROONDA  | 2.583 | 1.527 |              | 1.639 |              |  |
| 85171000 | TELEFONOS.           | 560   | 280   |              | 211   |              |  |
| 85173010 | CENTRALES DE COMPUT  | 422   | 268   |              | 226   |              |  |
| 85174000 | LOS DEMAS APARATOS   | 299   | 29    |              | 582   |              |  |
| 85178100 | LOS DEMAS APARATOS   | 370   | 127   |              | 590   |              |  |
| 85211000 | APARATOS DE GRABACI  | 9.788 | 5.414 |              | 5.675 |              |  |
| 85231100 | CINTAS MAGNETICAS,   | 902   | 612   |              | 1.044 |              |  |
| 85231300 | CINTAS MAGNETICAS,   | 396   | 221   |              | 446   |              |  |
| 85252090 | LOS DEMAS EMISORES   | 97    | 32    |              | 291   |              |  |
| 85253000 | CAMARAS DE TELEVISI  | 380   | 326   |              | 96    |              |  |

PRINCIPALES PRODUCTOS IMPORTADOS DESDE COREA DEL SUR

Cifras en Miles de US\$ CIF

| PARTIDA          | PRODUCTO            | 1990           | ENE-JUL 1990  | ENE-JUL 1991  |
|------------------|---------------------|----------------|---------------|---------------|
| 85271100         | RECEPTORES RADIODIF | 218            | 65            | 160           |
| 85272100         | RECEPTORES RADIODIF | 1.007          | 506           | 602           |
| 85273100         | LOS DEMAS RECEPTORE | 7.421          | 4.077         | 5.089         |
| 85281000         | RECEPTORES DE TELEV | 21.650         | 11.267        | 13.442        |
| 85282000         | RECEPTORES DE TELEV | 2.289          | 1.275         | 1.926         |
| 85441100         | ALAMBRE PARA BOBINA | 40             | 40            | 214           |
| 85445910         | LOS DEMAS CONDUCTOR | 203            | 177           | 175           |
| 85446010         | LOS DEMAS CONDUCTOR | 41             | 41            | 1.330         |
| 87021010         | VEHICULO AUTOMOVIL, | 1.140          | 672           | 1.230         |
| 87032290         | LOS DEMAS VEHICULOS | 852            | 407           | 816           |
| 87032390         | LOS DEMAS VEHICULOS | 1.879          | 1.393         | 897           |
| 87042120         | VEHICULOS CON CAPAC | 904            | 562           | 937           |
| 87042230         | VEHICULOS DE PESO T | 204            | 66            | 0             |
| 87042270         | VEHICULOS DE PESO T | 372            | 235           | 612           |
| 90031900         | MONTURAS (ARMAZONES | 272            | 191           | 236           |
| 90183100         | JERINGAS, INCLUSO C | 465            | 323           | 106           |
| 91021100         | RELOJES PULSERA, DE | 207            | 126           | 131           |
| 95034100         | JUGUETES Q. REPRESE | 421            | 261           | 229           |
| 95072000         | ANZUELOS, INCLUSO C | 302            | 167           | 16            |
| 95079000         | LOS DEMAS ARTICULOS | 207            | 127           | 19            |
| <b>SUB TOTAL</b> |                     | <b>105.433</b> | <b>59.745</b> | <b>73.283</b> |

PRINCIPALES PRODUCTOS IMPORTADOS DESDE COREA DEL SUR

Cifras en Miles de US\$ CIF

| PARTIDA | PRODUCTO          | 1990           | ENE-JUL 1990  | ENE-JUL 1991  |
|---------|-------------------|----------------|---------------|---------------|
|         | Otros Productos   | 17.283         | 8.964         | 11.669        |
|         | <b>TOTAL PAIS</b> | <b>122.716</b> | <b>68.709</b> | <b>84.952</b> |

La inclusión de los productos es función de que los mismos hayan superado la cota de US\$ 200.000.- en alguno de los periodos considerados.



PRINCIPALES PRODUCTOS EXPORTADOS HACIA FILIPINAS

Cifras en MILES de US\$ FOB

| PARTIDA           | PRODUCTO             | 1990          | ENE-JUL 1990  | ENE-JUL 1991  |
|-------------------|----------------------|---------------|---------------|---------------|
| 8061000           | UVAS.                | 795           | 700           | 53            |
| 8062000           | PASAS.               | 519           | 354           | 122           |
| 8081000           | MANZANAS FRESCAS.    | 1.514         | 937           | 463           |
| 23012010          | HARINA DE PESCADO I  | 186           | 134           | 635           |
| 26030000          | MINERALES DE COBRE   | 25.067        | 14.739        | 15.493        |
| 47031100          | PASTA QUIMICA DE CO  | 542           | 302           | 117           |
| 74199910          | COSEPELES, DE COBRE. | 1.187         | 1.187         | 0             |
| <b>SUB TOTAL</b>  |                      | <b>29.810</b> | <b>18.353</b> | <b>16.883</b> |
|                   | Otros Productos      | 451           | 379           | 603           |
| <b>TOTAL PAIS</b> |                      | <b>30.261</b> | <b>18.732</b> | <b>17.486</b> |

La inclusión de los productos es función de que los mismos hayan superado la cota de US\$ 500.000.- en alguno de los períodos considerados.

**PRINCIPALES PRODUCTOS IMPORTADOS DESDE FILIPINAS**

Cifras en Miles de US\$ CIF

| <b>PARTIDA</b>    | <b>PRODUCTO</b>     | <b>1990</b>  | <b>ENE-JUL 1990</b> | <b>ENE-JUL 1991</b> |
|-------------------|---------------------|--------------|---------------------|---------------------|
| 8011000           | COCOS, FRESCOS O SE | 106          | 106                 | 17                  |
| 12122090          | LAS DEMAS ALGAS, FR | 1.062        | 351                 | 883                 |
| 15131100          | ACEITE DE COCO Y SU | 632          | 618                 | 234                 |
| 26100000          | MINERALES DE CROMO  | 876          | 433                 | 393                 |
| 61052000          | CAMISAS, DE PUNTO,  | 673          | 45                  | 14                  |
| 61082200          | BRAGAS, DE PUNTO, P | 0            | 0                   | 131                 |
| 62121000          | SOSTENES, INCLUSO D | 853          | 615                 | 526                 |
| 85273100          | LOS DEMAS RECEPTORE | 155          | 19                  | 46                  |
| 85281000          | RECEPTORES DE TELEV | 175          | 3                   | 633                 |
| <b>SUB TOTAL</b>  |                     | <b>4.532</b> | <b>2.190</b>        | <b>2.877</b>        |
|                   | Otros Productos     | 1.109        | 406                 | 224                 |
| <b>TOTAL PAIS</b> |                     | <b>5.641</b> | <b>2.596</b>        | <b>3.101</b>        |

La inclusión de los productos es función de que los mismos hayan superado la cota de US\$ 100.000.- en alguno de los períodos considerados.

PRINCIPALES PRODUCTOS EXPORTADOS HACIA EMIRATOS ARABES

Cifras en Miles de US\$ FOB

| PARTIDA           | PRODUCTO            | 1990          | ENE-JUL 1990  | ENE-JUL 1991  |
|-------------------|---------------------|---------------|---------------|---------------|
| 2043000           | CANALES O MEDIOS CA | 163           | 163           | 0             |
| 4070000           | HUEVOS DE AVE CONC  | 0             | 0             | 488           |
| 8061000           | UVAS.               | 2.367         | 2.367         | 3.545         |
| 8081000           | MANZANAS FRESCAS.   | 6.576         | 6.576         | 7.266         |
| 8082010           | PERAS FRESCAS.      | 438           | 438           | 759           |
| 8093010           | NECTARINES FRESCOS. | 351           | 351           | 520           |
| 8094010           | CIRUELAS FRESCAS.   | 216           | 216           | 581           |
| 44071010          | MADERA ASERRADA O D | 11.102        | 4.771         | 2.921         |
| 44071019          | LAS DEMAS           | 0             | 0             | 8.574         |
| 44071090          | MADERA ASERRADA O D | 2.185         | 2.185         | 0             |
| <b>SUB TOTAL</b>  |                     | <b>23.398</b> | <b>17.067</b> | <b>24.654</b> |
| Otros Productos   |                     | 260           | 286           | 210           |
| <b>TOTAL PAIS</b> |                     | <b>23.658</b> | <b>17.353</b> | <b>24.864</b> |

La inclusión de los productos es función de que los mismos hayan superado la cota de US\$ 150.000.- en alguno de los períodos considerados.

PRINCIPALES PRODUCTOS IMPORTADOS DESDE EMIRATOS ARABES

Cifras en Miles de US\$ CIF

| PARTIDA           | PRODUCTO            | 1990     | ENE-JUL 1990 | ENE-JUL 1991 |
|-------------------|---------------------|----------|--------------|--------------|
| 57021000          | ALFOMBRAS LLAMADAS  | 2        | 0            | 0            |
| 68029100          | MARMOL, TRAVERTINOS | 0        | 0            | 8            |
| 68029300          | GRANITO, DE TALLA O | 0        | 0            | 24           |
| 87032290          | LOS DEMAS VEHICULOS | 0        | 0            | 6            |
| 90321000          | TERMOSTATOS.        | 0        | 0            | 7            |
| 97011000          | CUADROS, PINTURAS Y | 0        | 0            | 3            |
| <b>SUB TOTAL</b>  |                     | <b>2</b> | <b>0</b>     | <b>48</b>    |
| Otros Productos   |                     | 0        | 0            | 0            |
| <b>TOTAL PAIS</b> |                     | <b>2</b> | <b>0</b>     | <b>48</b>    |

Incluye todos los productos en los periodos considerados.

PRINCIPALES PRODUCTOS EXPORTADOS HACIA HONG KONG

Cifras en Miles de US\$ FOB

| PARTIDA           | PRODUCTO            | 1990          | ENE-JUL 1990  | ENE-JUL 1991  |
|-------------------|---------------------|---------------|---------------|---------------|
| 2074100           | TROZOS Y DESPOJOS D | 2.048         | 800           | 905           |
| 3042090           | LOS DEMAS FILETES D | 279           | 155           | 71            |
| 8061000           | UVAS.               | 4.483         | 4.178         | 8.074         |
| 8062000           | PASAS.              | 1.432         | 813           | 616           |
| 8081000           | MANZANAS FRESCAS.   | 1.960         | 1.537         | 2.243         |
| 8082010           | PERAS FRESCAS.      | 1.154         | 1.100         | 1.673         |
| 8094010           | CIRUELAS FRESCAS.   | 155           | 155           | 631           |
| 8109010           | KIWIS FRESCOS.      | 322           | 301           | 125           |
| 16059090          | LOS DEMAS MOLUSCOS  | 1.969         | 487           | 2.549         |
| 23012010          | HARINA DE PESCADO I | 468           | 375           | 949           |
| 48010000          | PAPEL PRENSA EN BOB | 1.074         | 720           | 0             |
| 51021010          | PELO FINO, DE CONEJ | 548           | 395           | 0             |
| 51052900          | LAD DEMAS LANAS PEI | 347           | 347           | 0             |
| 71081200          | ORO EN BRUTO, EXCEP | 7.814         | 7.814         | 0             |
| 74031100          | CATODOS Y SECCIONES | 11.471        | 1.082         | 23.383        |
| 74031900          | LOS DEMAS COBRE REF | 1.190         | 377           | 358           |
| 74071000          | BARRAS Y PERFILES.  | 530           | 400           | 407           |
| 74091900          | LAS DEMAS CHAPAS Y  | 251           | 251           | 395           |
| 85393100          | LAMPARAS Y TUBOS FR | 304           | 154           | 434           |
| <b>SUB TOTAL</b>  |                     | <b>37.799</b> | <b>21.441</b> | <b>42.813</b> |
| Otros Productos   |                     | 1.728         | 1.091         | 1.699         |
| <b>TOTAL PAIS</b> |                     | <b>39.527</b> | <b>22.532</b> | <b>44.512</b> |

La inclusión de los productos es función de que los mismos hayan superado la cota de US\$ 250 000 en alguno de los periodos considerados

PRINCIPALES PRODUCTOS IMPORTADOS DESDE HONG KONG

Cifras en Miles de US\$ CIF

| PARTIDA  | PRODUCTO            | 1990  |     | ENE-JUL 1991 |     |
|----------|---------------------|-------|-----|--------------|-----|
|          |                     |       |     |              |     |
| 21069020 | PREPARACIONES COMPU | 1.033 | 1   | 0            | 0   |
| 33021000 | MEZCLAS DE SUSTANCI | 445   | 440 | 0            | 0   |
| 39204200 | LAS DEMAS PLACAS,HO | 39    | 9   | 108          | 108 |
| 39241000 | VAJILLA Y DEMAS ART | 187   | 54  | 174          | 174 |
| 39262000 | PRENDAS Y COMPLEMEN | 228   | 142 | 510          | 510 |
| 39269090 | LAS DEMAS MANUFACTU | 259   | 128 | 163          | 163 |
| 42021210 | BAULES, MALETAS, CA | 120   | 15  | 3            | 3   |
| 42022210 | BOLSOS DE MANO, CON | 126   | 24  | 22           | 22  |
| 42023210 | ARTICULOS DE BOLSIL | 114   | 62  | 80           | 80  |
| 42029220 | LOS DEMAS CONTINENT | 97    | 53  | 159          | 159 |
| 42032900 | LOS DEMAS GUANTES Y | 144   | 57  | 69           | 69  |
| 52083200 | TEJIDO ALGODON TENI | 110   | 73  | 21           | 21  |
| 52093200 | TEJIDO ALGODON TENI | 146   | 104 | 173          | 173 |
| 52094200 | TEJIDO ALGODON CON  | 693   | 424 | 854          | 854 |
| 54082100 | TEJIDOS, CRUDOS O B | 5     | 0   | 108          | 108 |
| 55131100 | TEJIDO CRUDO O BLAN | 52    | 0   | 237          | 237 |
| 55131300 | LOS DEMAS TEJIDOS C | 185   | 0   | 21           | 21  |
| 55134100 | TEJIDOS DE FIBRAS D | 108   | 93  | 33           | 33  |
| 55161100 | TEJIDO CRUDO O BLAN | 143   | 143 | 0            | 0   |
| 58012200 | PANA RAYADA, DE ALG | 155   | 155 | 170          | 170 |
| 61032200 | CONJUNTOS, DE PUNTO | 161   | 41  | 0            | 0   |
| 61051000 | CAMISAS DE PUNTO, P | 128   | 0   | 126          | 126 |
| 61071100 | CALZONCILLOS, DE PU | 172   | 95  | 227          | 227 |
| 61082100 | BRAGAS, DE PUNTO, P | 664   | 342 | 746          | 746 |

PRINCIPALES PRODUCTOS IMPORTADOS DESDE HONG KONG

Cifras en Miles de US\$ CIF

| PARTIDA  | PRODUCTO            | 1990 | ENE-JUL 1990 | ENE-JUL 1991 |
|----------|---------------------|------|--------------|--------------|
| 61091000 | CAMISETAS DE PUNTO, | 800  | 316          | 146          |
| 61101000 | SUETERES, JERSEIS,  | 226  | 206          | 178          |
| 61102000 | SUETERES, JERSEIS,  | 104  | 65           | 74           |
| 62034200 | PANTALONES, PARA HO | 152  | 38           | 62           |
| 62122000 | FAJAS Y FAJAS-BRAGA | 116  | 105          | 14           |
| 62132000 | PANUELOS DE BOLSILL | 114  | 48           | 172          |
| 66019110 | PARAGUAS, CON ASTIL | 78   | 0            | 154          |
| 66019910 | LOS DEMAS PARAGUAS. | 135  | 135          | 460          |
| 67021000 | FLORES, FOLLAJES Y  | 339  | 167          | 261          |
| 69111000 | ARTICULOS PARA EL S | 136  | 39           | 99           |
| 70099200 | LOS DEMAS ESPEJOS D | 168  | 88           | 128          |
| 73239300 | ARTICULOS DE USO DO | 152  | 61           | 104          |
| 73239900 | LOS DEMAS ARTICULOS | 169  | 124          | 74           |
| 76151000 | ARTICULOS USOS DOME | 112  | 71           | 21           |
| 82055100 | LAS DEMAS HERRAMIE  | 107  | 53           | 56           |
| 82152000 | LOS DEMAS CONJUNTOS | 132  | 60           | 103          |
| 84145100 | VENTILADORES DE MES | 149  | 40           | 69           |
| 84514020 | MAQUINAS PARA BLANQ | 372  | 356          | 230          |
| 84701000 | CALCULADORAS ELECTR | 159  | 54           | 142          |
| 84733000 | PARTES Y ACCESORIOS | 152  | 67           | 42           |
| 84771000 | MAQUINAS PARA MOLDE | 217  | 108          | 212          |
| 85044000 | CONVERTIDORES ESTAT | 108  | 45           | 155          |
| 85061910 | PILAS SECAS TENSION | 50   | 17           | 103          |
| 85094090 | LAS DEMAS TRITURADO | 389  | 227          | 275          |

PRINCIPALES PRODUCTOS IMPORTADOS DESDE HONG KONG

Cifras en Miles de US\$ CIF

| PARTIDA  | PRODUCTO            | 1990  | ENE-JUL 1990 | ENE-JUL 1991 |
|----------|---------------------|-------|--------------|--------------|
| 85098000 | LOS DEMAS APARATOS  | 61    | 47           | 275          |
| 85131020 | LINTERNAS DE PILAS. | 409   | 252          | 244          |
| 85163100 | SECADORES PARA EL C | 325   | 212          | 172          |
| 85164000 | PLANCHAS ELECTRICAS | 129   | 67           | 24           |
| 85171000 | TELEFONOS.          | 7.359 | 4            | 1            |
| 85183000 | AURICULARES, INCLUS | 285   | 154          | 153          |
| 85231100 | CINTAS MAGNETICAS,  | 181   | 24           | 252          |
| 85271100 | RECEPTORES RADIODIF | 343   | 57           | 238          |
| 85271900 | LOS DEMAS RECEPTORE | 426   | 147          | 280          |
| 85272100 | RECEPTORES RADIODIF | 187   | 64           | 265          |
| 85273100 | LOS DEMAS RECEPTORE | 1.250 | 392          | 0            |
| 85273200 | LOS DEMAS RECEPTORE | 220   | 75           | 169          |
| 85273900 | LOS DEMAS RECEPTORE | 139   | 84           | 6            |
| 85281000 | RECEPTORES DE TELEV | 153   | 111          | 22           |
| 87120000 | BICICLETAS Y DEMAS  | 145   | 2            | 2            |
| 91019100 | RELOJES DE BOLSILLO | 149   | 90           | 115          |
| 91021100 | RELOJES PULSERA, DE | 345   | 174          | 285          |
| 91021200 | RELOJES DE PULSERA, | 723   | 360          | 535          |
| 91021900 | LOS DEMAS RELOJES D | 279   | 128          | 220          |
| 91029100 | RELOJES DE BOLSILLO | 163   | 102          | 15           |
| 91031000 | DESPERTADORES Y DEM | 166   | 72           | 135          |
| 91039000 | LOS DEMAS DESPERTAD | 101   | 88           | 48           |
| 91052100 | RELOJES DE PENDULO  | 119   | 74           | 87           |
| 91139000 | LAS DEMAS PULSERAS  | 124   | 62           | 88           |



PRINCIPALES PRODUCTOS IMPORTADOS DESDE HONG KONG

Cifras en Miles de US\$ CIF

| PARTIDA           | PRODUCTO            | 1990          | ENE-JUL 1990  | ENE-JUL 1991  |
|-------------------|---------------------|---------------|---------------|---------------|
| 94053000          | GUARNALDAS ELECTRIC | 232           | 16            | 0             |
| 95021000          | MUNECAS, INCLUSO VE | 1.054         | 158           | 301           |
| 95034100          | JUGUETES Q. REPRESE | 292           | 93            | 83            |
| 95034900          | LOS DEMAS JUGUETES  | 490           | 142           | 172           |
| 95035000          | INSTRUMENTOS Y APAR | 187           | 55            | 88            |
| 95037000          | LOS DEMAS JUGUETES  | 1.055         | 243           | 378           |
| 95038000          | LOS DEMAS JUGUETES  | 767           | 169           | 257           |
| 95039000          | LOS DEMAS JUGUETES. | 2.972         | 795           | 865           |
| 95051000          | ARTICULOS PARA FIES | 257           | 63            | 79            |
| 96091000          | LAPICES PARA ESCRIB | 221           | 221           | 153           |
| 96170010          | TERMOS Y DEMAS RECI | 109           | 66            | 43            |
| <b>SUB TOTAL</b>  |                     | <b>31.567</b> | <b>9.808</b>  | <b>13.388</b> |
| Otros Productos   |                     | 9.058         | 9.589         | 10.942        |
| <b>TOTAL PAIS</b> |                     | <b>40.625</b> | <b>19.397</b> | <b>24.330</b> |

La inclusión de los productos es función de que los mismos hayan superado la cota de US\$ 100.000.- en alguno de los períodos considerados.

PRINCIPALES PRODUCTOS EXPORTADOS HACIA CHINA

Cifras en Miles de US\$ FOB

| PARTIDA           | PRODUCTO            | 1990          | ENE-JUL 1990  | ENE-JUL 1991  |
|-------------------|---------------------|---------------|---------------|---------------|
| 23012010          | HARINA DE PESCADO I | 976           | 876           | 9.939         |
| 26030000          | MINERALES DE COBRE  | 5.420         | -3.501        | 5.145         |
| 28012000          | YODO.               | 482           | 0             | 0             |
| 31025000          | NITRATO DE SODIO.   | 1.739         | 1.739         | 3.476         |
| 47031100          | PASTA QUIMICA DE CO | 7.627         | 4.401         | 6.462         |
| 47032100          | PASTA QUIMICA DE CO | 11.829        | 7.834         | 3.228         |
| 51011100          | LANA ESQUILADA, SUC | 434           | 434           | 0             |
| 51052900          | LAD DEMAS LANAS PEI | 1.093         | 204           | 1.125         |
| 74040000          | DESPERDICIOS Y DESE | 399           | 295           | 0             |
| <b>SUB TOTAL</b>  |                     | <b>29.999</b> | <b>12.282</b> | <b>29.375</b> |
| Otros Productos   |                     | 633           | 272           | 501           |
| <b>TOTAL PAIS</b> |                     | <b>30.632</b> | <b>12.554</b> | <b>29.876</b> |

La inclusión de los productos es función de que los mismos hayan superado la cota de US\$ 300.000.- en alguno de los períodos considerados.

PRINCIPALES PRODUCTOS IMPORTADOS DESDE CHINA

Cifras en Miles de US\$ CIF

| PARTIDA  | 1990 |       | ENE-JUL 1990 |     | ENE-JUL 1991 |  |
|----------|------|-------|--------------|-----|--------------|--|
|          |      |       |              |     |              |  |
| 5021000  |      | 193   | 121          | 58  |              |  |
| 9093000  |      | 134   | 77           | 40  |              |  |
| 10063000 |      | 1.528 | 0            | 0   |              |  |
| 23099090 |      | 139   | 85           | 50  |              |  |
| 26060000 |      | 102   | 0            | 0   |              |  |
| 27040000 |      | 2.360 | 2.360        | 0   |              |  |
| 28301020 |      | 474   | 474          | 0   |              |  |
| 28416010 |      | 126   | 126          | 3   |              |  |
| 29042020 |      | 412   | 283          | 93  |              |  |
| 29061300 |      | 136   | 0            | 29  |              |  |
| 29081010 |      | 181   | 131          | 50  |              |  |
| 28181400 |      | 63    | 0            | 190 |              |  |
| 29331901 |      | 373   | 206          | 543 |              |  |
| 29335901 |      | 56    | 32           | 114 |              |  |
| 29350000 |      | 159   | 76           | 238 |              |  |
| 29413020 |      | 104   | 52           | 133 |              |  |
| 30049010 |      | 5     | 3            | 144 |              |  |
| 30059010 |      | 1.239 | 668          | 721 |              |  |
| 36041000 |      | 542   | 0            | 0   |              |  |
| 38021000 |      | 59    | 12           | 109 |              |  |
| 38081090 |      | 123   | 79           | 186 |              |  |
| 38082090 |      | 102   | 77           | 60  |              |  |
| 39233000 |      | 120   | 120          | 1   |              |  |
| 39241000 |      | 124   | 53           | 101 |              |  |
| 39262000 |      | 127   | 89           | 17  |              |  |
| 42032900 |      | 370   | 144          | 72  |              |  |

PRINCIPALES PRODUCTOS IMPORTADOS DESDE CHINA

Cifras en Miles de US\$ CIF

| PARTIDA  | PRODUCTO             | 1990  | ENE-JUL 1990 | ENE-JUL 1991 |
|----------|----------------------|-------|--------------|--------------|
| 51123010 | LOS DEMAS TEJIDO LA  | 132   | 87           | 0            |
| 52010000 | ALGODON SIN CARDAR   | 28    | 0            | 120          |
| 52042000 | HILO COSER ALGODON,  | 103   | 103          | 45           |
| 52085200 | TEJIDO ALGODON ESTA  | 373   | 342          | 232          |
| 52094200 | TEJIDO ALGODON CON   | 345   | 71           | 360          |
| 55081010 | HILO DE COSER        | 28    | 28           | 105          |
| 55095300 | HILADO FIBRA DISCON  | 146   | 118          | 79           |
| 55131100 | TEJIDO CRUDO O BLAN  | 301   | 201          | 413          |
| 55132100 | TEJIDOS TENIDOS,DE   | 321   | 219          | 334          |
| 55133100 | TEJIDOS CON HILADOS  | 206   | 100          | 356          |
| 55134100 | TEJIDOS DE FIBRAS D  | 129   | 124          | 123          |
| 55142100 | TEJIDOS DE FIBRAS D  | 166   | 102          | 21           |
| 55151900 | LOS DEMAS TEJIDOS F  | 112   | 56           | 113          |
| 58012200 | PANA RAYADA, DE ALG  | 148   | 86           | 18           |
| 61051000 | CAMISAS DE PUNTO, P  | 273   | 44           | 14           |
| 61052000 | CAMISAS, DE PUNTO,   | 110   | 21           | 37           |
| 61091000 | CAMISETAS DE PUNTO,  | 1.529 | 206          | 419          |
| 61101000 | SUETERES, JERSEIS,   | 108   | 108          | 135          |
| 62019200 | ANORAK, CAZADORAS Y  | 144   | 93           | 0            |
| 62019300 | ANORAK, CAZADORAS Y  | 223   | 113          | 200          |
| 62034200 | PANTALONES, PARA HO  | 140   | 130          | 67           |
| 62052000 | CAMISAS PARA HOMBRE  | 229   | 201          | 129          |
| 62053000 | CAMISAS PARA HOMBRE  | 2.742 | 1.313        | 1.605        |
| 62064000 | CAMISAS, BLUSAS Y B  | 875   | 580          | 478          |
| 62072100 | CAMISIONES Y PIJAMAS | 254   | 204          | 187          |
| 62072200 | CAMISIONES Y PIJAMAS | 185   | 121          | 183          |

PRINCIPALES PRODUCTOS IMPORTADOS DESDE CHINA

Cifras en Miles de US\$ CIF

| PARTIDA  | PRODUCTO            | 1990  | ENE-JUL 1990 | ENE-JUL 1991 |
|----------|---------------------|-------|--------------|--------------|
| 6211120  | TRAJES Y PANTALONES | 100   | 0            | 0            |
| 62132000 | PANUELOS DE BOLSILL | 823   | 389          | 537          |
| 63026010 | TOALLAS, DE TEJIDO  | 776   | 321          | 492          |
| 64052000 | LOS DEMAS CALZADO,  | 222   | 38           | 20           |
| 66019110 | PARAGUAS, CON ASTIL | 366   | 366          | 274          |
| 66019910 | LOS DEMAS PARAGUAS. | 263   | 263          | 606          |
| 69111000 | ARTICULOS PARA EL S | 1.132 | 672          | 866          |
| 69120000 | VAJILLAS Y DEMAS AR | 174   | 148          | 56           |
| 73170010 | PUNTAS Y CLAVOS, DE | 123   | 70           | 33           |
| 73170090 | CHINCHETAS, GRAPAS  | 112   | 92           | 37           |
| 73181200 | LOS DEMAS TORNILLOS | 189   | 154          | 69           |
| 73239300 | ARTICULOS DE USO DO | 134   | 75           | 192          |
| 73239400 | ARTICULOS DE HIERRO | 103   | 45           | 51           |
| 73239900 | LOS DEMAS ARTICULOS | 123   | 40           | 36           |
| 82011000 | LAYAS Y PALAS.      | 103   | 65           | 47           |
| 82013000 | AZADAS, PICOS, BINA | 163   | 103          | 50           |
| 82021000 | SIERRAS DE MANO.    | 116   | 67           | 40           |
| 82032000 | ALICATES (INCLUSO C | 430   | 257          | 144          |
| 82041100 | LLAVES DE AJUSTE MA | 101   | 13           | 38           |
| 82041200 | LLAVES DE AJUSTE MA | 276   | 42           | 97           |
| 82052000 | MARTILLOS Y MAZAS.  | 311   | 201          | 56           |
| 82055900 | LAS DEMAS HERRAMIEN | 184   | 89           | 58           |
| 82057000 | TORNILLOS DE BANCO, | 101   | 77           | 40           |
| 82075000 | UTILES DE TALADRAR. | 126   | 87           | 48           |
| 82130000 | TIJERAS Y SUS HOJAS | 132   | 68           | 46           |
| 82152000 | LOS DEMAS CONJUNTOS | 229   | 105          | 141          |

PRINCIPALES PRODUCTOS IMPORTADOS DESDE CHINA

Cifras en Miles de US\$ CIF

| PARTIDA  | PRODUCTO            | 1990 | ENE-JUL 1990 | ENE-JUL 1991 |
|----------|---------------------|------|--------------|--------------|
| 83011000 | CANDADOS, DE METALE | 409  | 265          | 225          |
| 83063000 | MARCOS PARA FOTOGRA | 119  | 45           | 46           |
| 84081000 | MOTORES DE EMBOLO E | 341  | 168          | 172          |
| 84251900 | LOS DEMAS POLIPASTO | 239  | 140          | 66           |
| 84431100 | IMPRESORAS OFFSET,  | 172  | 0            | 0            |
| 84581910 | LOS DEMAS TORNOS HO | 883  | 552          | 336          |
| 84592900 | LAS DEMAS MAQUINAS  | 275  | 180          | 40           |
| 84596900 | LAS DEMAS FRESADORA | 247  | 99           | 61           |
| 84602900 | LAS DEMAS RECTIFICA | 171  | 73           | 42           |
| 84671110 | TALADRADORAS, PERFO | 114  | 14           | 38           |
| 84701000 | CALCULADORAS ELECTR | 138  | 39           | 142          |
| 84712000 | MAQ. AUTOMATICAS P. | 559  | 0            | 158          |
| 84719900 | LAS DEMAS LECTORES  | 118  | 0            | 0            |
| 84742000 | MAQUINAS Y APARATOS | 952  | 771          | 177          |
| 84778000 | LAS DEMAS MAQUINAS  | 216  | 175          | 0            |
| 85014000 | LOS DEMAS MOTORES D | 142  | 61           | 92           |
| 85015200 | LOS DEMAS MOTORES C | 263  | 106          | 118          |
| 85021100 | GRUPOS ELECTROGENOS | 134  | 36           | 43           |
| 85094090 | LAS DEMAS TRITURADO | 250  | 17           | 715          |
| 85098000 | LOS DEMAS APARATOS  | 194  | 28           | 30           |
| 85131020 | LINTERNAS DE PILAS. | 328  | 166          | 337          |
| 85163200 | LOS DEMAS APARATOS  | 119  | 64           | 7            |
| 85183000 | AURICULARES, INCLUS | 100  | 17           | 139          |
| 85231100 | CINTAS MAGNETICAS,  | 205  | 187          | 189          |
| 85271100 | RECEPTORES RADIODIF | 441  | 58           | 454          |
| 85271900 | LOS DEMAS RECEPTORE | 520  | 315          | 365          |

PRINCIPALES PRODUCTOS IMPORTADOS DESDE CHINA

Cifras en Miles de US\$ CIF

| PARTIDA  | PRODUCTO            | 1990  | ENE-JUL 1990 | ENE-JUL 1991 |
|----------|---------------------|-------|--------------|--------------|
| 85272100 | RECEPTORES RADIODIF | 116   | 54           | 129          |
| 85273100 | LOS DEMAS RECEPTORE | 1.623 | 570          | 2.795        |
| 85273200 | LOS DEMAS RECEPTORE | 270   | 112          | 361          |
| 85273900 | LOS DEMAS RECEPTORE | 275   | 308          | 92           |
| 87019010 | TRACTORES DE RUEDAS | 302   | 285          | 222          |
| 87021090 | LOS DEMAS VEHICULOS | 109   | 109          | 0            |
| 87032290 | LOS DEMAS VEHICULOS | 144   | 0            | 0            |
| 87042230 | VEHICULOS DE PESO T | 221   | 21           | 0            |
| 90014000 | LENTES DE VIDRIO PA | 139   | 93           | 93           |
| 90183100 | JERINGAS, INCLUSO C | 167   | 107          | 691          |
| 90183200 | AGUJAS TUBULARES    | 1     | 0            | 166          |
| 90183900 | LAS DEMAS AGUJAS, C | 153   | 11           | 38           |
| 90251100 | TERMOMETROS SIN COM | 224   | 93           | 93           |
| 91052100 | RELOJES DE PENDULO  | 102   | 41           | 45           |
| 94051000 | LAMPARAS Y DEMAS AP | 139   | 85           | 85           |
| 94053000 | GUIRNALDAS ELECTRIC | 302   | 0            | 0            |
| 94055000 | APARATOS DE ALUMBRA | 103   | 78           | 29           |
| 95021000 | MUNECAS, INCLUSO VE | 765   | 214          | 786          |
| 95033000 | LOS DEMAS CONJUNTOS | 124   | 78           | 31           |
| 95034100 | JUGUETES Q. REPRESE | 482   | 191          | 433          |
| 95034900 | LOS DEMAS JUGUETES  | 153   | 79           | 448          |
| 95035000 | INSTRUMENTOS Y APAR | 146   | 116          | 94           |
| 95037000 | LOS DEMAS JUGUETES  | 505   | 285          | 455          |
| 95038000 | LOS DEMAS JUGUETES  | 606   | 249          | 600          |
| 95039000 | LOS DEMAS JUGUETES. | 1.565 | 669          | 1.416        |
| 95051000 | ARTICULOS PARA FIES | 121   | 7            | 16           |

PRINCIPALES PRODUCTOS IMPORTADOS DESDE CHINA

Cifras en Miles de US\$ CIF

| PARTIDA           | PRODUCTO            | 1990          | ENE-JUL 1990  | ENE-JUL 1991  |
|-------------------|---------------------|---------------|---------------|---------------|
| 95066200          | BALONES Y PELOTAS,  | 101           | 38            | 135           |
| 96032900          | BROCHAS DE AFEITAR, | 127           | 47            | 0             |
| 96034000          | BROCHAS Y PINCELES  | 352           | 235           | 191           |
| 96091000          | LAPICES PARA ESCRIB | 316           | 159           | 63            |
| 96170010          | TERMOS Y DEMAS RECI | 157           | 73            | 77            |
| <b>SUB TOTAL</b>  |                     | <b>43.172</b> | <b>21.869</b> | <b>26.375</b> |
| Otros Productos   |                     | 13.859        | 7.104         | 15.548        |
| <b>TOTAL PAIS</b> |                     | <b>57.031</b> | <b>28.973</b> | <b>41.923</b> |

La inclusión de los productos es función de que los mismos hayan superado la cota de US\$ 100.000. en alguno de los períodos considerados.



**V. PRINCIPALES MODIFICACIONES A LAS NORMAS DE  
COMERCIO EXTERIOR Y CAMBIOS INTERNACIONALES  
DURANTE JULIO DE 1991**



**PRINCIPALES MODIFICACIONES RELACIONADAS CON MATERIAS  
DE COMERCIO EXTERIOR Y CAMBIOS INTERNACIONALES  
DURANTE JULIO DE 1991**

**Decreto Hacienda N° 454** (Diario Oficial del 1.07.91)

Reactualiza cantidades en dólares de lo dispuesto en los Artículos 35 de la Ley N° 13.039 - Artículo 6° de la Ley N° 17.238, Artículos 6°, 7° y 8° de la Ley N° 18.634, el Artículo 1° N° 4 del Decreto Ley N° 2.976.

**Decreto de Hacienda N° 518** (Diario Oficial del 26.07.91)

Complementa lista de bienes de capital contenida en el Decreto N° 1.157 de 1989.

| <b>Partida arancelaria</b> | <b>Descripción de mercancías</b>   | <b>Observaciones</b>  |
|----------------------------|--|---|
| 7311                       | Recipientes para gases comprimidos o licuados, de fundición, de hierro o de acero. | Sólo evaporadores fríos (tanques criogénicos) de 160 lt. o más. |

**Resolución N° 4.912 Dirección Nacional de Aduanas** (Diario Oficial del 29.07.91)

Pone en vigencia el II Protocolo modificadorio de la Preferencia Arancelaria Regional (PAR).



**VI. ESTADISTICAS DE INFORMES Y DECLARACIONES  
DE IMPORTACION**

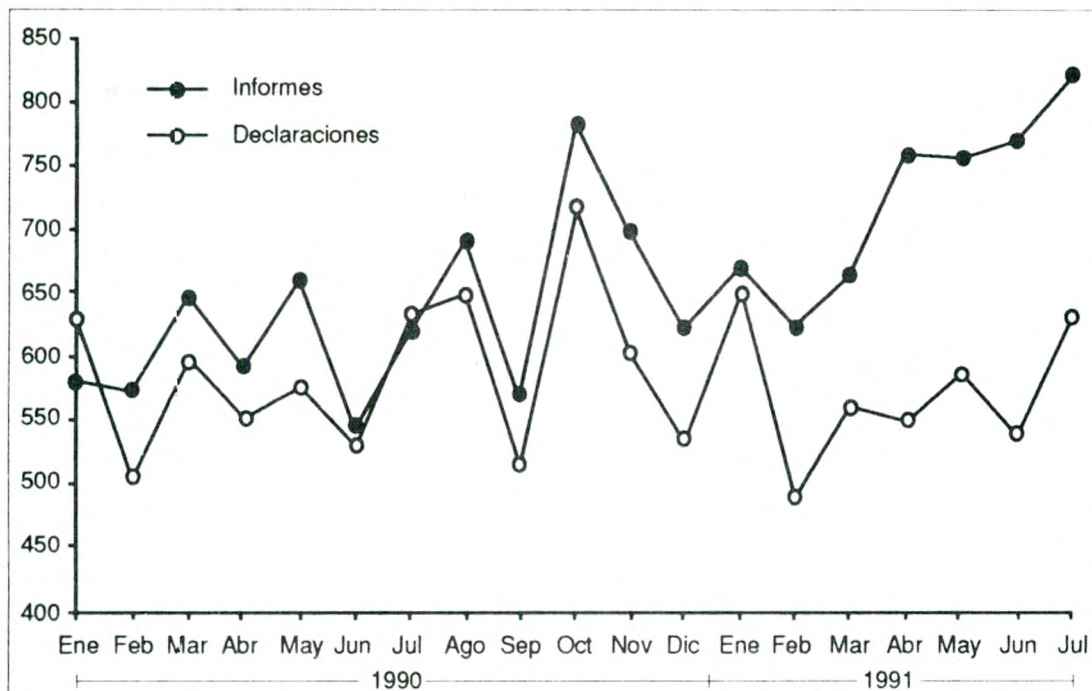


**INFORMES Y DECLARACIONES DE IMPORTACION CIF**  
(Miles de dólares)

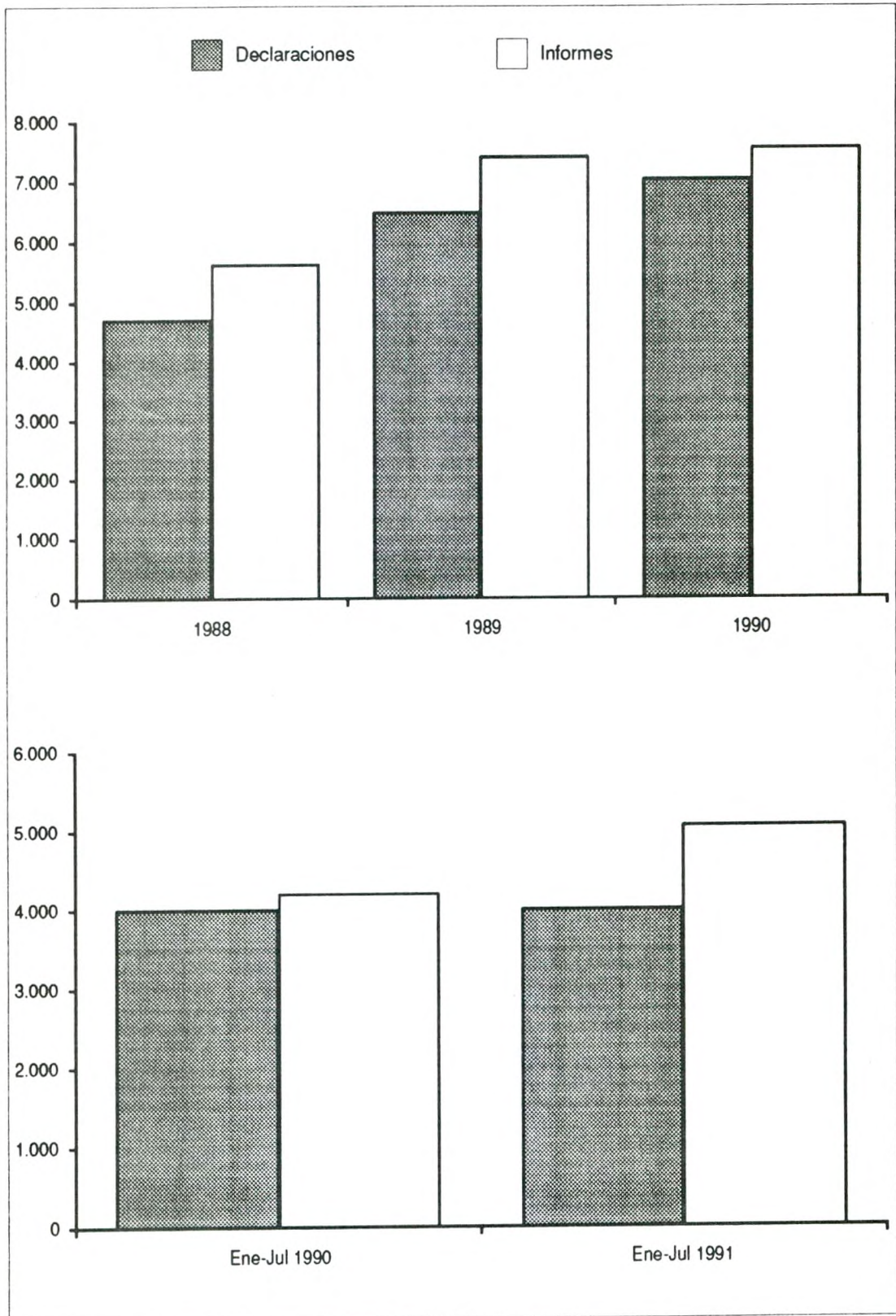
| PERIODO                                 | 1989             |                  | 1990             |                  | 1991             |                  |
|---|------------------|------------------|------------------|------------------|------------------|------------------|
|   | Informes         | Declaraciones    | Informes         | Declaraciones    | Informes         | Declaraciones    |
| Enero                                   | 506.600          | 478.969          | 578.247          | 627.620          | 669.911          | 648.926          |
| Febrero                                 | 512.183          | 414.316          | 570.609          | 503.888          | 622.415          | 487.135          |
| Marzo                                   | 633.950          | 546.929          | 645.781          | 596.350          | 663.329          | 560.012          |
| Abril                                   | 677.900          | 436.689          | 590.157          | 550.248          | 757.231          | 547.861          |
| Mayo                                    | 681.873          | 520.754          | 658.710          | 573.567          | 754.683          | 585.389          |
| Junio                                   | 718.765          | 650.754          | 543.123          | 527.231          | 768.970          | 535.804          |
| Julio                                   | 725.953          | 565.536          | 621.951          | 631.248          | 819.954          | 630.840          |
| Agosto                                  | 662.974          | 679.638          | 690.043          | 648.881          |                  |                  |
| Septiembre                              | 565.785          | 541.660          | 567.326          | 514.200          |                  |                  |
| Octubre                                 | 584.316          | 568.696          | 780.887          | 715.893          |                  |                  |
| Noviembre                               | 587.841          | 564.936          | 696.744          | 602.661          |                  |                  |
| Diciembre                               | 540.031          | 526.910          | 620.701          | 531.612          |                  |                  |
| <b>Total Año</b>                        | <b>7.398.171</b> | <b>6.495.787</b> | <b>7.564.279</b> | <b>7.023.399</b> | <b>5.056.493</b> | <b>3.995.967</b> |
| <b>Variación respecto a Ene-Jul1990</b> |                  |                  |                  |                  | <b>20,15%</b>    | <b>-0,35%</b>    |

Nota: Los Informes de Importación corresponden a los emitidos por el Banco Central de Chile y la Comisión Chilena del Cobre.

**INFORMES Y DECLARACIONES DE IMPORTACION CIF**  
(Millones de dólares)



**INFORMES Y DECLARACIONES DE IMPORTACION CIF**  
(Millones de dólares)





## FORMULARIO - SUSCRIPCION A INDICADORES DE COMERCIO EXTERIOR

Señores  
Departamento de Publicaciones e Informaciones  
Banco Central de Chile  
Agustinas 1180  
Casilla N° 967  
Télex: 40569 CENCB CL  
Fax: 56-2-6984847  
Santiago - CHILE

Solicito suscribirme a **Indicadores de Comercio Exterior** a partir del mes de \_\_\_\_\_ de 19\_\_ y por el período de un año.

Nombre o Razón Social \_\_\_\_\_

RUT \_\_\_\_\_

Dirección \_\_\_\_\_

Ciudad \_\_\_\_\_ País \_\_\_\_\_

Para este efecto, adjunto cheque cruzado a la orden del Banco Central de Chile por la cantidad de:

\$ \_\_\_\_\_

US\$ \_\_\_\_\_

Cheque N° \_\_\_\_\_

Banco \_\_\_\_\_

Agradeceré enviar los ejemplares a:

Nombre \_\_\_\_\_

Dirección \_\_\_\_\_

Casilla N° \_\_\_\_\_ Teléfono \_\_\_\_\_

Ciudad \_\_\_\_\_ País \_\_\_\_\_

### Precios

|                    |      |         |
|--------------------|------|---------|
| Suscripción anual  | \$   | 25.000  |
|                    | US\$ | 200 (*) |
| Valor por ejemplar | \$   | 2.500   |
|                    | US\$ | 20 (*)  |

(\*) Incluye despacho por vía aérea.

UNITED STATES GOVERNMENT

OFFICE OF THE

1

