

BANCO CENTRAL
DE
CHILE



BOLETIN MENSUAL N.º 455

SANTIAGO DE CHILE

ENERO 1966

PERSONAL DIRECTIVO

31 de enero de 1966

Presidente
SERGIO MOLINA

Vicepresidente
CARLOS MASSAD

DIRECTORES

Representantes del Gobierno
(Clase A)

JOSE CLARO FLAVIAN LEVINE
JOAQUIN UNDURRAGA

Representantes de los Bancos Nacionales y Extranjeros
(Clases B y C)

MANUEL BULNES MANUEL VINAGRE
NICOLAS YARUR

Representante del público accionista
(Clase D)

FERNANDO MAIRA

Representante de la Sociedad Nacional de Agricultura
y de la Sociedad de Fomento Fabril

FERNANDO SMITS

Representante de la Cámara Central de Comercio
y de la Corporación de Ventas de Salitre y Yodo
de Chile

GUILLERMO GINESTA

Representante de las Instituciones de Empleados y Obreros
HERNAN MANSILLA

Gerente General
FRANCISCO IBAÑEZ

Gerente Créditos en el Exterior
CARLOS VILLARROEL

Gerente Depto. Estudios
JORGE MARSHALL

Fiscal
ALBERTO PULIDO

Gerente Depto. Comercio Exterior
MARIO PUELMA

Gerente Fomento de Exportaciones
JAVIER VERGARA

Subgerentes

Sucursales
HERNAN ARZE

Contralor de Cambios
y Comercio Exterior
EDUARDO MORGAN

Operaciones de Cambio
y Comercio Exterior
GUSTAVO ROTGER

Revisor General
ERNESTO HEVIA

Secretario Subrogante
CARLOS REYES

Depto. Estudios
RICARDO FFRENCH-DAVIS

Depto. de Personal
GONZALO MORANDE

Administrativo
OCTAVIO JUSTINIANO

Banco Central de Chile

OFICINA CENTRAL — SANTIAGO

SUCURSALES: IQUIQUE — ANTOFAGASTA — LA SERENA — VALPARAISO — TALCA — CHILLAN — CONCEPCION
LOS ANGELES — TEMUCO — VALDIVIA — OSORNO — PUERTO MONTT — PUNTA ARENAS
AGENCIAS: ARICA — CALDERA — HUASCO — LOS ANDES — SAN ANTONIO — CASTRO — COYHAIQUE

Boletín Mensual

PREPARADO POR EL DEPARTAMENTO DE ESTUDIOS

Horacio D'Ottone

Jefe Departamento de Estudios

Miguel García

Jefe Sección Estadística y Publicaciones

Vol. XXXIX
Nº 455

Redacción cerrada el 10 de enero de 1966

ENERO

REPRODUCCION PERMITIDA SIEMPRE QUE SE MENCIONE EL ORIGEN

INFORME ECONOMICO

Se estima que hasta fines de septiembre, la producción global de bienes se expandió en un 5%.

Con la doble finalidad de remover la rigidez de que ha adolecido la oferta interna de productos agrícolas en las últimas décadas y de dar solución a los problemas sociales del agro, el Ejecutivo envió recientemente al Parlamento un proyecto de Reforma Agraria. Las principales materias abordadas, en la extensa iniciativa legal, se refieren a regular el sistema de propiedad, modificar el régimen de aguas, establecer la forma de financiamiento y determinar el mecanismo jurídico que atenderá las cuestiones derivadas de la aplicación de la ley.

Estímulos externos e internos determinaron en los primeros nueve meses una expansión acelerada de la extracción de minerales, la cual fue contrarrestada, parcialmente, por la prolongada huelga que afectó, en los últimos meses del año, a la gran minería del cobre. El exceso de demanda sobre oferta de cobre, así como la inestabilidad laboral en el plano mundial, aconsejó, en octubre último, una elevación del precio del cobre de 36 a 38 centavos de dólar por libra. La iniciativa tomada por el Departamento del Cobre, fue seguida de inmediato por los estados africanos y el Canadá.

En septiembre, los indicadores industriales y de la construcción marcaban niveles altos, en consonancia con la tendencia del año. Aún más, la edificación proyectada del sector privado, que había mostrado un sensible rezago en relación al año anterior, logró casi una nivelación para los períodos de nueve meses de los años que corresponden.

Por causa de factores climáticos adversos, que operaron sobre los precios del rubro alimentación, se registró un alza de precios al nivel del consumidor de 1,7% en noviembre. De este modo, el aumento de precios en once meses llegó a 25,3%, excediendo levemente la magnitud proyectada. Para el próximo año, la meta será de 15%, de acuerdo a lo expresado en la reciente Exposición sobre la Hacienda Pública. En ella quedó definido además, el presupuesto fiscal del próximo año. Los ingresos corrientes y los gastos totales se elevarán en cerca de 30%, en tanto que los gastos de inversión tendrán un aumento de 38%. El déficit bruto alcanzará unos Eº 1.000 millones y se financiará en un 60% con recursos externos; el resto lo suministrarán créditos internos y el ahorro nacional.

Volvió a observarse una nueva baja del mercado bursátil en noviembre. Hasta mediados de octubre las bajas de los diversos papeles oscilaban entre 25 y 38%. Tanto los protestos de cheques como de letras alcanzaron en octubre cifras muy elevadas.

En el campo monetario, se registró durante octubre, un incremento moderado de la cantidad de dinero y una leve reducción de la velocidad de rotación de los depósitos. El crédito al sector privado del sistema bancario aumentó en una proporción bastante elevada, que excedió holgadamente el alza de precios.

Desde el 1º de diciembre se autorizó a los bancos para descontar documentos agrícolas por Eº 5 millones, para la zona comprendida entre Curicó y Llanquihue. Estos redescuentos se traducirán en Eº 10 millones de colocaciones.

Finalmente, la situación de pagos, hasta octubre, mantuvo un estado extraordinariamente fa-

vorable, al arrojar un saldo positivo de US\$ 41 millones, en contraste con una deficiencia de US\$ 15 millones en el período correspondiente del año anterior.

I. PRODUCCION, PRECIOS Y NIVEL DE ACTIVIDAD

Un fuerte impacto ha causado en la opinión pública el envío al Congreso del proyecto de ley de Reforma Agraria, orientado en especial hacia la utilización de la propiedad agrícola con un sentido social del que hasta ahora había estado desprovista. Sus principales disposiciones inciden en los aspectos de tenencia de la tierra, expropiaciones y régimen de aguas.

En lo que respecta a la producción de bienes, puede estimarse en más de 5% el incremento observado hasta septiembre, destacándose las cifras de minería y edificación del sector público.

Las actividades bursátiles han seguido la disminución que se observa desde hace varios meses; los protestos de documentos también señalan tendencias desfavorables.

A. PRODUCCION Y EDIFICACION.

1. Agricultura

A fines de noviembre, el Presidente de la República envió al Parlamento el Proyecto de Re-

forma Agraria, que tiende, entre otros aspectos, a solucionar el problema de los abastecimientos de productos agropecuarios. Al explicar sus fundamentos, el Jefe del Estado analizó la situación de la agricultura chilena en las últimas décadas; señaló que hace 25 años el país tenía un saldo favorable de US\$ 13 millones entre exportaciones e importaciones de productos agropecuarios, mientras que en 1964, este saldo era contrario en US\$ 120 millones.

El proyecto es bastante extenso, pues alcanza a 162 artículos definitivos y 5 transitorios, por lo que sólo será posible resumir las ideas matrices. Establece que, con el objeto de que la propiedad agraria cumpla su función social, se declara de utilidad pública y se autoriza la expropiación total o parcial de los predios rústicos que se encuentren en cualquiera de las situaciones siguientes:

a) aquellos que sean propiedad de una misma persona natural, que aisladamente o en conjunto, posea una extensión que exceda de 80 hás. básicas;

b) los que se encuentren abandonados o mal explotados, es decir, cuya productividad esté por debajo de los niveles adecuados en relación a las condiciones económicas predominantes en la región para tierras de analogas posibilidades. Para que un predio no sea calificado como mal explotado, debe tener a lo menos el 80% de su superficie útil de riego normal ocupada en cultivos anuales; estar abonado a lo menos en 50% de la

1. PRECIOS DEL COBRE, PRODUCTORES MUNDIALES

(En centavos de dólar por libra)

Fuente: Departamento del Cobre

| FECHAS | PRECIO GRANDES PRODUCTORES | | | MERCADO EUROPEO | |
|----------------------|-------------------------------|----------------------|-----------------|-------------------------------|-------------------------------|
| | CHILE | EE. UU. | CANADA | ZAMBIA | CONGO |
| | Venta en Mundo Occidental (1) | Venta en EE. UU. (2) | Venta en Canadá | Venta en Mundo Occidental (3) | Venta en Mundo Occidental (3) |
| 12 - 1 - 64..... | 29,50 | 31,00 | 29,50 | 29,50 | 29,50 |
| 13 - 3 - 64..... | 30,50 | 32,00 | 30,50 | 30,50 | 30,50 |
| 13 - 8 - 64..... | 32,50 | 32,00 | 32,50 | 32,50 | 32,50 |
| 22 - 9 - 64..... | 32,50 | 34,00 | 32,50 | 32,50 | 32,50 |
| 2 - 10 - 64..... | 35,00 | 34,00 | 32,50 | 32,50 | 32,50 |
| 1 - 5 - 65..... | 36,00 | 36,00 | 36,00 | 36,00 | 36,00 |
| 20 - 10 - 65..... | 38,00 | 36,00 | 36,00 | 36,00 | 36,00 |
| 21 - 10 - 65..... | 38,00 | 36,00 | 38,00 (4) | 38,00 | 38,00 |
| 29 - 10 - 65..... | 38,00 | 36,00 | 38,00 (5) | 38,00 | 38,00 |
| 2 - 4 - 5 - 9 y..... | 38,00 | 38,00 (*) | 38,00 | 38,00 | 38,00 |
| 10 - 11 - 65..... | 38,00 | 36,00 | 38,00 | 38,00 | 38,00 |
| 19 - 11 - 65..... | 38,00 | 36,00 | 38,00 | 38,00 | 38,00 |

NOTAS: Todo el cobre que se vende en Europa (excepto el de Chile), se basa en el Precio Grandes Productos Europeos.
 (1) Excepto India, ALALC y cobre procedente de las mineras mediana y pequeña.
 (2) Todo el cobre foráneo y doméstico que se vende en EE. UU. (excepto el de Chile), se basa en este precio.
 (3) Excepto en EE. UU. (4) Noranda. (5) INCO.
 (*) En las fechas indicadas, subieron a 38,00 cts. respectivamente, Phelps Dodge, Kennecott continuó cotizando a 36,00 cts. Copper Range, Inspiration, Asarco, Anaconda y

superficie cultivada total; poseer inversiones de capital fijo y realizable cuyo valor global equivalga como mínimo al valor de tasación fiscal y cumplir con todas las disposiciones legislativas y reglamentarias, en lo que respecta a salarios y sueldos, vivienda campesina, previsión, legislación social y del trabajo, educación y sanidad;

c) los pertenecientes a personas jurídicas, excepto los pertenecientes a cooperativas campesinas, o los que cumplen con tener una superficie inferior a 80 hás., y sus tierras sean explotadas a lo menos por uno de los socios, o ninguno de los socios sea propietario de otros predios.

No serán expropiables los predios rústicos por la sola circunstancia de encontrarse dados en arrendamiento o cedidos para su explotación por terceros. Las expropiaciones serán decididas por el Consejo Nacional Agrario. El propietario afectado podrá hacer valer los derechos de reserva legales.

La indemnización a favor del dueño del predio expropiado será equivalente al avalúo del predio para los efectos de la contribución territorial, más el valor de las mejoras existentes no comprendidas en el avalúo. El pago de la indemnización difiere, según sea el grado de explotación del predio. La cancelación se efectuará con una cuota al contado, que oscila entre el 1% y el 33% del valor asignado al predio, y el saldo, hasta en un máximo de 25 años, en bonos de la Reforma Agraria, que son títulos reajustables y con un 3% de interés anual; de ellos se emitirán E^o 500 millones.

Una disposición que confirma el criterio social con que se ha encarado esta reforma, es la que

establece que las tierras adquiridas por la Corporación de la Reforma Agraria (CORA) se constituirán en unidades agrícolas familiares y podrán ser asignadas a campesinos, en dominio individual, a cooperativas campesinas y en copropiedad a campesinos y cooperativas campesinas. Además las tierras adquiridas por CORA podrán transferirse al Estado, en caso de bosques, o al Fisco, empresas estatales o instituciones sin fines de lucro para el cumplimiento de objetivos relacionados con programas de desarrollo agrícola, centros de experimentación, de capacitación campesina, docencia agropecuaria o forestal o centros de deporte y turismo popular.

Con el objeto de realizar una mejor selección de asignatarios de tierras, se han señalado múltiples requisitos que inciden básicamente, en el hecho de que los campesinos hayan trabajado la tierra en forma permanente, además de no ser propietarios o, de serlo, sólo posean predios de extensión inferior a la unidad agrícola familiar. Se consideran, asimismo, otros factores como el ser ocupante sin violencia ni clandestinidad del predio de la asignación y haberlo explotado cinco años consecutivos, a lo menos, o el explotar personalmente terrenos de superficie inferior a la unidad agrícola familiar. Otro factor considerado se relaciona con el núcleo familiar dependiente del campesino asignatario.

Se fijan obligaciones a los asignatarios tales como pagar el precio del predio; explotar personalmente las tierras; habitar en el predio asignado, y pertenecer a una cooperativa de campesinos. Por otra parte, no podrán enajenar las tierras asignadas, salvo autorización de CORA.

2. INDICE DE PRECIOS AL CONSUMIDOR

(1953 = 100)

Fuente: Dirección de Estadística y Censos

| M E S E S | 1961 | 1962 | 1963 | 1964 | 1965 |
|--------------------------------|-------|-------|-------|-------|-------|
| Enero | 160,3 | 175,6 | 227,6 | 325,0 | 440,3 |
| Febrero | 161,0 | 177,1 | 240,8 | 356,8 | 458,0 |
| Marzo | 162,1 | 178,2 | 248,1 | 378,7 | 475,2 |
| Abril | 163,0 | 178,5 | 254,4 | 384,1 | 507,9 |
| Mayo | 164,1 | 180,1 | 262,5 | 388,0 | 516,8 |
| Junio | 164,7 | 182,6 | 267,6 | 396,7 | 517,4 |
| Julio | 166,7 | 184,3 | 273,4 | 406,0 | 520,4 |
| Agosto | 168,6 | 186,8 | 282,1 | 416,2 | 532,1 |
| Septiembre | 170,8 | 191,9 | 294,8 | 426,5 | 536,9 |
| Octubre | 172,4 | 204,2 | 208,9 | 440,9 | 547,0 |
| Noviembre | 171,3 | 217,0 | 311,2 | 436,0 | 556,1 |
| % de variación en el mes | — | 6,3 | 4,1 | — | 1,7 |
| % variación en el año | 9,4 | 25,7 | 41,1 | 36,0 | 25,3 |
| % variación en 12 meses | 8,4 | 25,9 | 43,4 | 40,1 | 27,5 |

Tampoco podrán dividirlas, a menos que se formen otras unidades familiares, ni cederlas para su explotación por terceros; se prohíbe gravar las tierras, salvo a favor de instituciones de créditos, y explotarlas en perjuicio de su fertilidad. El pago de los terrenos adquiridos se efectuará con una cuota al contado, que se fijará en cada caso, y un máximo de 30 cuotas anuales, las que serán reajustables hasta un 70% de su valor. Cada cuota devengará un interés anual de 3%.

Una de las disposiciones de mayor trascendencia dentro del proyecto y que significa una transformación profunda respecto de la legislación actual, es la que se refiere al régimen de aguas, las

que se declaran bienes nacionales de uso público. El uso de las aguas en beneficio particular sólo podrá realizarse mediante autorización concedida por la autoridad competente. No podrán adquirirse por prescripción el dominio y el derecho de uso de las mismas. De esta manera, por el sólo hecho de incorporarlas al dominio público, quedarán expropiadas todas las aguas de dominio particular. Se autoriza al Presidente de la República para fijar tasas de su uso racional y beneficioso, entendiéndose por tal el volumen de agua necesario para atender la explotación de una hectárea de tierra.

3. INDICE DE PRECIOS AL POR MAYOR

(Base trasladada proporcionalmente a 1958 = 100)

Fuente: Dirección de Estadística y Censos

| M E S E S | 1961 | 1962 | 1963 | 1964 | 1965 |
|----------------------------|-------|-------|-------|-------|-------|
| Enero | 136,1 | 140,8 | 189,8 | 284,2 | 376,2 |
| Febrero..... | 135,4 | 140,4 | 209,8 | 318,7 | 390,3 |
| Marzo..... | 135,2 | 139,3 | 213,5 | 332,0 | 400,4 |
| Abril..... | 136,2 | 140,1 | 219,8 | 336,3 | 419,2 |
| Mayo..... | 136,6 | 140,1 | 225,4 | 340,0 | 426,1 |
| Junio..... | 137,5 | 141,6 | 228,3 | 348,7 | 428,3 |
| Julio..... | 137,9 | 142,7 | 233,0 | 354,4 | 441,9 |
| Agosto..... | 138,5 | 144,7 | 236,8 | 362,1 | 448,0 |
| Septiembre..... | 140,7 | 146,8 | 243,4 | 365,2 | 450,8 |
| % variación en el mes..... | 1,6 | 1,4 | 2,8 | 0,9 | 0,5 |
| % variación en el año..... | 2,9 | 5,6 | 38,1 | 42,5 | 22,4 |
| % variación..... | 1,1 | 4,3 | 65,9 | 50,0 | 23,4 |

4. INDICE GENERAL DE VENTAS COMERCIALES REALES

Base: 1960 = 100

| F E C H A S | 1959 | 1960 | 1961 | 1962 | 1963 | 1964 | 1965 |
|--------------------------------|-------|-------|-------|-------|-------|-------|-------|
| Enero | 87,6 | 86,8 | 91,6 | 107,6 | 113,7 | 126,8 | 132,6 |
| Febrero..... | 73,9 | 76,6 | 81,2 | 92,2 | 98,6 | 108,8 | 122,6 |
| Marzo..... | 91,3 | 100,5 | 114,4 | 126,8 | 127,6 | 126,2 | 153,5 |
| Abril..... | 98,2 | 92,1 | 102,8 | 114,1 | 119,5 | 125,5 | 138,6 |
| Mayo..... | 89,4 | 100,4 | 110,8 | 121,2 | 125,1 | 123,8 | 144,1 |
| Junio..... | 92,9 | 102,1 | 114,1 | 132,4 | 118,5 | 135,9 | 146,4 |
| Julio..... | 101,8 | 102,4 | 113,9 | 125,4 | 137,3 | 142,4 | 162,9 |
| Agosto..... | 94,4 | 98,9 | 102,8 | 119,4 | 132,2 | 138,9 | 151,7 |
| Septiembre..... | 90,3 | 99,3 | 107,4 | 114,6 | 116,1 | 128,8 | 149,6 |
| Promedio enero-septiembre..... | 91,1 | 95,3 | 104,3 | 117,1 | 121,0 | 123,6 | 144,7 |
| % variación..... | - | 4,6 | 9,4 | 12,3 | 3,3 | 6,3 | 12,5 |

5. FINANCIAMIENTO FISCAL POR SECTORES (ESTIMACION)

Fuente: Dirección de Presupuestos y Caja de Amortización (Cifras en millones de escudos)

| D E T A L L E | Ene. oct. | Ene.-oct. | Octubre |
|---|--------------|--------------|--------------|
| | 1964 | 1965 | 1965 |
| I. SISTEMA BANCARIO..... | 64.5 | 72.0 | 96.4 |
| A. Banco Central..... | 8.6 | 117.2 | 69.3 |
| 1. Financiamiento interno..... | 62.5 | 73.0 | — |
| 2. Financiamiento externo..... | 24.7 | 115.9 | — |
| 3. Amortizaciones internas..... | 20.1 | — | — |
| 4. Amortizaciones externas..... | — | — | — |
| 5. Caja..... | 36.5 | 68.7 | 69.3 |
| 6. Recompra de bonos en el Banco Central..... | 22.0 | 3.0 | — |
| B. Bancos Comerciales y Banco del Estado..... | 55.9 | 45.2 | 27.1 |
| 1. Financiamiento interno..... | — | — | — |
| a) Bonos y pagarés..... | 85.4 | 44.0 | — |
| b) Recompra de bonos al Banco Central..... | 0.4 | — | — |
| c) Cuenta única..... | 22.0 | 3.0 | — |
| d) Cuenta única..... | 73.0 | 41.0 | — |
| 2. Amortizaciones internas (1)..... | 54.6 | 72.3 | 4.0 |
| 3. Caja..... | 15.1 | 16.9 | 31.1 |
| II. SECTOR PUBLICO..... | 36.6 | 209.0 | 18.7 |
| 1. Financiamiento interno..... | 39.9 | 212.2 | 28.2 |
| a) Depósitos de terceros..... | 38.4 | 193.5 (2) | 28.0 |
| b) Utilización otros fondos..... | 1.5 | 187.3 (3) | 0.2 |
| 2. Amortizaciones internas a través de la Caja de Amortización..... | 3.3 | 3.2 | 9.5 |
| III. SECTOR PRIVADO..... | 5.5 | 19.6 | 2.9 |
| 1. Financiamiento interno..... | 10.5 | 1.1 (4) | — |
| a) Bonos y pagarés..... | 10.5 | 1.1 (4) | — |
| 2. Amortizaciones internas a través de la Caja de Amortización (5)..... | 5.0 | 20.7 | 2.9 |
| IV. SECTOR EXTERNO..... | 136.2 | 173.0 | 6.1 |
| A. Financiamiento externo..... | 181.2 | 266.4 | 15.6 |
| a) Préstamo de reconstrucción..... | 29.0 | — | — |
| b) Convenio de créditos agropecuarios..... | 6.2 | 36.3 | — |
| c) I.D.A. (Asoc. Internasc. de Desarrollo)..... | — | — | — |
| d) Crédito A.I.D. (Agencia Internacional de Desarrollo)..... | 136.5 | 188.1 | 4.0 |
| e) Préstamo Eximbank..... | — | 42.0 | 11.6 |
| f) Colocac. pagarés Inst. Español ME..... | 9.4 | — | — |
| B. Amortizaciones externas (6)..... | 45.0 | 93.4 | 9.5 |
| V. AJUSTES..... | 2.4 | 39.3 | 5.0 |
| VI. TOTAL FINANCIAMIENTO NETO..... | 240.4 | 395.1 | 113.3 |
| 1. Interno..... | 103.3 | 231.1 | 11.8 |
| 2. Externo..... | 160.9 | 238.0 | 6.1 |
| 3. Caja..... | 21.4 | 85.6 | 100.4 |
| 4. Ajuste..... | 2.4 | 39.3 | 5.0 |
| TOTAL FINANCIAMIENTO BRUTO..... | 368.4 | 584.7 | 139.2 |

(1) Cifras sujetas a revisión. (2) Estimación del uso de depósitos de importación, y de aquellos destinados a cancelar fidejatos de 1965. (3) Provenientes de la Caja Central de Ahorros y Préstamos por 15.0 millones y de la Caja de Amortización por 3.7 millones. (4) Se estima que los bonos corresponden en su totalidad al sector privado. (5) Estimación de las amortizaciones al sector privado por concepto de bonos que serían de depósitos de importación y de aquellos destinados a cancelar las deudas en dólares, basada en informaciones proporcionadas por la Caja de Amortización. (6) Estimación de las amortizaciones hechas al exterior, por concepto de los bonos que serían de depósitos de terceros basada en la información real enero-septiembre en dólares, y otros préstamos externos.

Se crean el Consejo Nacional Agrario y los Tribunales Agrarios y se designan entidades cooperadoras de la Reforma Agraria. El Consejo Nacional Agrario tendrá entre sus funciones, la de acordar las expropiaciones de predios rústicos y conocer los recursos interpuestos contra ese tipo de medidas, como, asimismo, decidir las reclamaciones. Los Tribunales Agrarios serán de carácter provincial y sus funciones tendrán relación principal con reclamaciones interpuestas por propietarios, y con solicitudes de CORA para cumplir con los objetivos de la ley. Se considerarán entidades cooperadoras de la Reforma Agraria, las personas jurídicas sin fines de lucro que celebren convenios con empresas e instituciones estatales con alguno de los siguientes objetivos: i) habilitación y redistribución de tierras; ii) prestación de asistencia técnica, crediticia y educacional a los campesinos; iii) realización de estudios e investigaciones relacionados con la agricultura; iv) construcción de viviendas campesinas y otras obras de interés social para el medio rural, y v) organización de facilidades de comercialización y otros fines similares.

2. Minería.

La producción minera ha mostrado un alza satisfactoria, superior a 7%, en los primeros nueve meses del año. Hay que destacar aumentos significativos en hierro (36%), yodo (23%), plata y carbonato de calcio. En cambio, el petróleo crudo presenta hasta noviembre, una baja de 7%, debido al agotamiento de algunos pozos. Los favorables resultados del cobre, con un aumento de 2,6% en los primeros diez meses, pueden quedar reducidos e incluso anulados para el total del año, y por ende en el conjunto de la minería, como consecuencia de la huelga que mantuvo paralizadas las faenas extractivas por más de 35 días.

En el mes de octubre, el precio del cobre electrolítico alcanzó el nivel máximo de 63,69 centavos de dólar por libra en la Bolsa de Metales de Londres. Aparte de los factores especulativos de este mercado marginal, el precio reflejó las características de estrechez existentes en el mercado. Este exceso de demanda durante octubre, decidió a gran parte de los grandes productores a elevar el precio del cobre electrolítico, de 36 a 38 centavos de dólar por libra. La iniciativa del Departamento del Cobre fue seguida de inmediato por los africanos y canadienses. Los productores norteamericanos, en cambio, no variaron sus precios durante octubre. No obstante, el día 10 de noviembre, habían adherido al nuevo nivel de precios, con excepción de Kennecott.

El peligro inflacionista de estas alzas en Estados Unidos, por su incidencia sobre los costos de la industria y la producción militar, decidió al Gobierno de ese país, a utilizar sus reservas, y se propuso al parlamento eliminar el impuesto de 1,7 centavos de dólar por libra al cobre importa-

do. Esta política antinflacionista determinó que los productores norteamericanos volvieran al antiguo nivel de precios.

La escasez derivada de la fuerte y sostenida actividad económica, se ha agravado con las crecientes necesidades militares. En Estados Unidos, las entregas a consumidores y los nuevos pedidos a fabricantes han alcanzado los niveles más altos del año, lo que unido a la disminución de los inventarios, ha determinado un déficit teórico de casi 110 mil toneladas, el mayor del año. Por otra parte, la situación laboral, que había mejorado en Zambia, empeoró debido a la huelga en Chile, que sólo finalizó en el mes de noviembre, haciendo mayor la escasez y acarreado graves pérdidas al país. Además, se agregó otro factor de inquietud, la declaración unilateral de indepen-

dencia de Rhodesia, cuyas repercusiones sobre la industria cuprera de Zambia, pueden ser significativas.

Estos factores, que presionan aumentando la demanda y disminuyendo la oferta, permiten esperar la mantención, en el mediano plazo, del exceso de demanda existente, con lo que la situación de los precios no parece estar en vías de normalizarse, según lo manifiesta el Departamento del Cobre.

3. Industria y Edificación

La tendencia favorable que ha mostrado durante el año la producción industrial, se mantiene muy firme. Es así como el indicador oficial anota hasta septiembre un aumento cercano al

6. BANCOS COMERCIALES, BANCO DEL ESTADO: SITUACION DEL ENCAJE DE OBLIGACIONES EN MONEDA CORRIENTE AL ULTIMO DIA DEL MES

(En millones de escudos)

| DETALLE | 1964 | | 1 9 6 5 | | | | |
|--|---------------------------------------|--------------|---------------|---------------|---------------|---------------|--------------|
| | dic. 31 | may. 31 | jun. 30 | jul. 31 | agos. 31 | sep. 30 | oct. 30 |
| | I. OBLIGACIONES DE ENCAJE..... | | | | | | |
| A. Encaje por tasas normales..... | 472,9 | 519,0 | 568,8 | 591,4 | 624,8 | 642,3 | 649,6 |
| B. Encaje por sobretasas..... | 260,5 | 270,5 | 295,5 | 303,3 | 316,6 | 325,0 | 322,8 |
| C. Préstamos deducibles (1)..... | 343,0 | 367,6 | 414,1 | 430,8 | 455,7 | 471,9 | 467,9 |
| 1. Menos:..... | 130,6 | 119,1 | 140,8 | 142,7 | 147,5 | 154,6 | 141,1 |
| a) préstamos, acuerdo N° 1.780 | (-) | (-) | (-) | (-) | (-) | (-) | (-) |
| b) préstamos, acuerdo N° 1.782 | (-) 0,1 | (-) | (-) | (-) | (-) | (-) | (-) |
| c) préstamos, acuerdo N° 1.826 | (-) | (-) | (-) | (-) | (-) | (-) | (-) |
| d) préstamos, acuerdo N° 1.832 | (-) 4,0 | (-) 4,0 | (-) 4,0 | (-) 4,2 | (-) 4,1 | (-) 4,0 | (-) 3,9 |
| e) préstamos, acuerdo N° 1.839 | (-) 64,7 | (-) 70,5 | (-) 77,1 | (-) 84,1 | (-) 87,3 | (-) 90,2 | (-) 92,4 |
| f) préstamos, acuerdo N° 1.883 | (-) 0,2 | (-) 7,8 | (-) 7,2 | (-) 6,5 | (-) 6,4 | (-) 7,3 | (-) 7,5 |
| g) préstamos, art. 83 ley gen. de bancos..... | (-) 22,5 | (-) 21,9 | (-) 22,1 | (-) 22,1 | (-) 22,7 | (-) 22,9 | (-) 23,5 |
| h) préstamos ley N° 13.305..... | (-) 37,1 | (-) 37,9 | (-) 39,0 | (-) 39,7 | (-) 39,4 | (-) 38,9 | (-) 38,1 |
| i) préstamos, a Corfo, Banco del Estado (2)..... | (-) 1,5 | (-) 1,5 | (-) 1,5 | (-) 1,5 | (-) 1,5 | (-) 1,5 | (-) 0,5 |
| 2. Más..... | | | | | | | |
| a) montos no deducibles..... | 8,8 | 24,5 | 10,1 | 15,4 | 13,9 | 9,9 | 24,8 |
| II. ENCAJE EJECUTIVO..... | 508,9 | 517,7 | 532,3 | 566,1 | 581,5 | 610,6 | 691,9 |
| III. EXCEDENTE O DEFICIT (II-1)..... | 36,0 | - 1,3 | - 36,5 | - 25,3 | - 43,3 | - 31,7 | 42,3 |
| A. Bancos comerciales..... | 32,1 | - 7,4 | - 3,0 | - 4,3 | 8,6 | - 17,3 | 63,7 |
| B. Banco del Estado..... | 3,9 | 6,1 | - 39,5 | - 21,0 | - 51,9 | - 14,1 | - 21,4 |
| IV. ENDEUDAMIENTO CON EL BANCO CENTRAL (3)..... | 23,2 | 34,4 | 34,0 | 12,1 | 12,1 | - | 103,2 |
| V. PROMEDIO MENSUAL DEL ENDEUDAMIENTO CON EL BANCO CENTRAL (3)..... | 49,1 | 36,7 | 28,2 | 21,2 | 21,2 | - | 6,2 |

(1) Excluidos los bancos regionales acogidos al régimen establecido por la circular N° 635 de Superintendencia de Bancos.
 (2) Préstamos otorgados por el Banco del Estado para el Plan Decenal.
 (3) Incluye sólo ayuda para encaje.

7. BANCO CENTRAL: ACTIVOS, PASIVOS Y VARIACIONES

(En millones de escudos)

| D E T A L L E | 1963 | | 1964 | | 1965 | | VARIACIONES | |
|---|------------------|--|------------|------------|------------------|------------|-------------|------------|
| | dic. 31 | | oct. 31 | dic. 31 | sept. 30 | 31 oct. 60 | 31 dic. 63 | 31 dic. 64 |
| | US\$ 1 = E= 2,34 | | | | US\$ 1 = E= 3,10 | | 31 oct. 64 | 31 oct. 65 |
| | | | | | | | | |
| I. ACTIVOS INTERNACIONALES NETOS (A-B) | 441,2 | | 419,7 | 521,5 | 464,3 | 500,3 | 21,5 | 21,2 |
| A. Activos | 230,1 | | 230,8 | 341,0 | 425,7 | 392,1 | 0,7 | 51,1 |
| B. Pasivos (1) | 671,3 | | 659,5 | 862,5 | 891,0 | 892,4 | 20,5 | 29,9 |
| II. CREDITO INTERNO | 1.085,3 | | 1.359,7 | 1.600,4 | 1.910,6 | 2.077,8 | 274,4 | 477,4 |
| A. Sistema bancario: | 23,6 | | 43,6 | 54,6 | 53,0 | 173,1 | 20,0 | 115,5 |
| 1. Bancos comerciales | (21,3) | | (41,9) | (52,1) | (43,9) | (161,6) | (20,6) | (104,5) |
| 2. Banco del Estado | (2,3) | | (1,7) | (2,5) | (9,1) | (11,5) | (0,6) | (9,0) |
| B. Sector público (neto) | 1.075,9 | | 1.199,7 | 1.581,1 | 1.779,0 | 1.820,8 | 123,5 | 239,7 |
| 1. Fisco (neto) | 1.038,4 | | 1.128,8 | 1.409,6 | 1.670,1 | 1.712,2 | 90,4 | 212,6 |
| a) Colocaciones e inversiones: | 1.113,4 | | 1.149,8 | 1.555,8 | 1.780,6 | 1.786,7 | 36,4 | 230,9 |
| i) moneda corriente | (94,6) | | (71,0) | (119,5) | (194,9) | (195,7) | (23,6) | (76,2) |
| ii) moneda extranjera | (1.018,8) | | (1.078,8) | (1.436,3) | (1.585,7) | (1.591,0) | (60,6) | (154,7) |
| b) Menos: | 75,0 | | 21,0 | 56,2 | 110,5 | 74,5 | 54,0 | 18,3 |
| i) depósitos | (36,5) | | (20,8) | (56,2) | (110,5) | (74,5) | (35,7) | (18,3) |
| ii) saldo en cuenta especial | (18,5) | | (0,2) | (-) | (-) | (-) | (18,3) | (-) |
| 2. Entidades públicas y municipales (neto): | 37,5 | | 70,9 | 81,5 | 108,9 | 108,9 | 33,4 | 27,1 |
| a) Colocaciones e inversiones: | (40,4) | | (76,5) | (88,1) | (113,0) | (118,5) | (36,1) | (30,4) |
| b) Menos: depósitos | (- 2,9) | | (- 5,6) | (- 6,6) | (- 4,1) | (- 9,9) | (- 2,7) | (- 3,3) |
| C. Sector privado | 110,1 | | 142,0 | 164,4 | 196,0 | 194,3 | 31,9 | 29,9 |
| 1. Moneda corriente | (50,7) | | (82,9) | (76,9) | (83,0) | (70,5) | (32,2) | (- 6,4) |
| 2. Moneda extranjera | (59,4) | | (59,1) | (87,5) | (113,0) | (123,8) | (- 0,3) | (36,3) |
| D. Excedentes agropecuarios (neto) | 9,3 | | 13,8 | 16,4 | 44,3 | 41,9 | 23,1 | 25,5 |
| 1. Créditos | (25,5) | | (17,3) | (19,3) | (44,8) | (42,7) | (- 8,2) | (23,4) |
| 2. Menos: depósitos | (34,8) | | (3,5) | (2,9) | (0,5) | (0,5) | (31,3) | (2,1) |
| E. Diferencia con la paridad | 111,3 | | 41,5 | 204,9 | 162,1 | 158,6 | 69,8 | 46,3 |
| 1. Utilidad de cambio | (-) | | (10,4) | (-) | (10,6) | (15,3) | (10,4) | (15,3) |
| 2. Otras | (- 111,3) | | (- 51,9) | (- 204,9) | (- 172,7) | (- 173,9) | (59,4) | (31,0) |
| F. Otros activos y pasivos (neto) | 3,7 | | 2,1 | 11,2 | 0,4 | 6,3 | 5,8 | 17,5 |
| III. CAPITAL, RESERVAS, PROVISIONES Y UTILIDADES | 25,8 | | 52,7 | 73,3 | 60,8 | 68,8 | 26,9 | 31,5 |
| IV. EMISION (IV = I + II - III - V) | 529,9 | | 725,0 | 797,0 | 1.099,0 | 1.208,0 | 195,1 | 411,0 |
| A. Sistema bancario: | 232,0 | | 332,9 | 308,0 | 493,7 | 578,1 | 100,9 | 270,1 |
| 1. Depósitos en cuenta corriente en moneda corriente | (166,1) | | (206,8) | (233,5) | (364,3) | (471,9) | (100,7) | (238,3) |
| 2. Billetes y monedas | (65,9) | | (66,1) | (74,4) | (129,4) | (106,2) | (0,2) | (31,8) |
| B. Sector privado | 297,9 | | 392,1 | 489,0 | 605,3 | 629,9 | 94,2 | 140,9 |
| 1. Billetes y monedas en libre circulación | (296,7) | | (390,7) | (485,0) | (600,7) | (626,8) | (94,0) | (141,8) |
| 2. Depósitos en cuenta corriente en moneda corriente | (1,2) | | (1,4) | (4,0) | (4,6) | (3,1) | (0,2) | (0,9) |
| V. OTROS DEPOSITOS Y OBLIGACIONES | 88,4 | | 162,3 | 244,6 | 286,5 | 300,7 | 73,9 | 56,1 |
| A. Sistema bancario | 73,3 | | 50,6 | 106,3 | 44,9 | 44,1 | 7,3 | 62,2 |
| 1. Depósitos en cuenta corriente en moneda extranjera | (16,6) | | (18,7) | (25,5) | (20,7) | (22,6) | (2,1) | (- 2,9) |
| 2. Pagars del Banco Central | (56,7) | | (61,9) | (80,8) | (24,2) | (21,5) | (5,2) | (59,3) |
| B. Sector privado | 15,1 | | 81,7 | 138,3 | 241,6 | 256,6 | 66,6 | 118,3 |
| 1. Retenciones para importación | (0,2) | | (0,1) | (13,0) | (72,2) | (74,2) | (- 0,1) | (61,2) |
| 2. Obligaciones por ventura futuro pagadas (3) | (12,8) | | (78,2) | (119,0) | (148,2) | (182,7) | (65,4) | (33,7) |
| 3. Depósitos en cuenta corriente en moneda extranjera | (-) | | (1,0) | (0,6) | (-) | (-) | (1,0) | (0,6) |
| 4. Otros | (2,1) | | (2,4) | (5,7) | (21,2) | (29,7) | (0,3) | (24,0) |

(1) Incluye aporte al F.M.I. (oro y dólares).

(2) Se han deducido E= 95,5 millones por concepto de "canje", a raíz de la huelga del Banco de Chile.

(3) Calculado al tipo de cambio contable.

(4) Incluye nuevos créditos de ayuda para encaje a los bancos comerciales por E= 103 millones, los que, debe presumirse, no representan fuentes adicionales de liquidez. En consecuencia, la emisión ajustada considerando sólo el promedio diario de la ayuda total concedida, alcanzaría a E= 1.111 millones.

8. SISTEMA BANCARIO: ACTIVOS, PASIVOS Y VARIACIONES

(En millones de escudos)

| DETALLE | 1963 | 1964 | | 1965 | | VARIACIONES | |
|---|------------------|------------|------------------|------------|------------|-------------|------------|
| | dic. 31 | oct. 31 | dic. 31 | sept. 30 | oct. 31 | 31 dic. 63 | 31 dic. 64 |
| | US\$ 1 = E° 2,34 | | US\$ 1 = E° 3,10 | | | | 31 oct. 64 |
| I. ACTIVOS INTERNACIONALES NETOS | 183,9 | 181,4 | 226,0 | 149,5 | 149,1 | 2,5 | 76,9 |
| A. Activos | 50,7 | 49,5 | 71,7 | 70,2 | 79,5 | 1,2 | 7,8 |
| B. Pasivos | 234,6 | 230,9 | 297,7 | 219,7 | 228,6 | 3,7 | 69,1 |
| II. RESERVAS MONETARIAS Y OTROS | 307,8 | 418,5 | 416,7 | 542,7 | 624,7 | 110,7 | 205,0 |
| A. Billetes y monedas | 65,9 | 66,1 | 74,4 | 129,4 | 106,2 | 0,2 | 31,8 |
| B. Depósitos en Banco Central: | 185,2 | 200,5 | 261,5 | 389,1 | 497,0 | 105,3 | 235,5 |
| 1. Moneda corriente | (168,7) | (269,9) | (235,1) | (366,9) | (471,9) | (101,2) | (236,8) |
| 2. Moneda extranjera | (16,5) | (20,6) | (26,4) | (22,2) | (25,1) | (4,1) | (1,3) |
| C. Pagrés del Banco Central | 56,7 | 61,9 | 80,8 | 24,2 | 21,5 | 5,2 | 59,3 |
| III. CREDITO INTERNO | 1.111,0 | 1.326,5 | 1.535,8 | 1.908,7 | 1.914,7 | 215,5 | 378,9 |
| A. Sector público (neto) | 29,3 | 139,5 | 126,1 | 129,7 | 171,0 | 110,2 | 44,9 |
| 1. Fisco (neto) | 160,8 | 193,8 | 253,3 | 205,9 | 204,9 | 33,0 | 53,4 |
| a) Colocaciones e inversiones | (159,6) | (157,4) | (204,6) | (182,8) | (180,9) | (2,2) | (23,7) |
| b) Menos: depósitos | (1,2) | (36,4) | (53,7) | (23,1) | (24,0) | (35,2) | (29,7) |
| 2. Entidades públicas y municipales (neto) | 190,1 | 333,3 | 384,4 | 335,6 | 375,9 | 143,2 | 8,5 |
| a) Colocaciones e inversiones | (41,6) | (40,4) | (54,3) | (83,2) | (77,9) | (1,2) | (23,6) |
| b) Menos: depósitos | (231,7) | (373,7) | (438,7) | (418,9) | (453,8) | (142,0) | (15,1) |
| B. Sector privado: | 990,5 | 1.267,1 | 1.389,4 | 1.739,5 | 1.789,8 | 276,6 | 400,4 |
| 1. Moneda corriente | (890,4) | (1.158,8) | (1.286,4) | (1.605,2) | (1.646,8) | (268,4) | (410,4) |
| 2. Moneda extranjera | (100,1) | (108,3) | (153,0) | (134,3) | (143,0) | (8,2) | (10,0) |
| C. Acciones del Banco Central | 6,0 | 6,4 | 6,5 | 7,1 | 7,1 | 0,4 | 0,6 |
| D. Bienes raíces y otras inversiones | 115,2 | 126,2 | 164,3 | 190,4 | 188,8 | 11,0 | 24,5 |
| E. Otros activos y pasivos (neto) | 28,6 | 66,3 | 101,7 | 101,4 | 100,0 | 37,7 | 1,7 |
| IV. TOTAL (I al III = V al VII) | 1.234,9 | 1.563,6 | 1.726,5 | 2.301,9 | 2.390,3 | 328,7 | 663,8 |
| V. CAPITAL, RESERVAS, PROVISIONES Y UTILIDADES | 298,7 | 358,5 | 421,8 | 515,1 | 520,4 | 59,8 | 98,6 |
| VI. ADEUDADO AL BANCO CENTRAL | 23,6 | 43,6 | 54,6 | 53,0 | 173,1 | 20,0 | 118,5 |
| VII. OBLIGACIONES MONETARIAS.. | 912,6 | 1.161,5 | 1.250,1 | 1.733,8 | 1.696,8 | 248,9 | 446,7 |
| SECTOR PRIVADO | | | | | | | |
| A. DINERO GIRAL | 448,7 | 591,1 | 640,2 | 1.036,1 | 999,9 | 142,4 | 359,7 |
| 1. Depósitos brutos | 553,7 | 707,2 | 924,4 | 1.205,5 | 1.175,0 | 153,5 | 250,6 |
| 2. Menos: canje | 105,0 | 116,1 | 284,2 | 169,4 | 175,1 | 11,1 | 109,1 |
| B. CUASI-DINERO | 460,0 | 557,5 | 597,6 | 686,1 | 685,5 | 107,5 | 87,9 |
| 1. Depósitos a plazo en moneda corriente | 153,4 | 240,7 | 232,3 | 253,3 | 245,0 | 87,3 | 12,7 |
| 2. Depósitos de ahorros | 206,0 | 240,1 | 274,0 | 343,1 | 340,5 | 43,1 | 72,5 |
| 3. Depósitos en moneda extranjera: | | | | | | | |
| a) cta. cte. | 6,3 | 1,6 | 6,8 | 8,0 | 7,1 | 4,7 | 0,3 |
| i) Depósitos brutos | (8,4) | (6,4) | (9,9) | (9,3) | (9,5) | (2,0) | (0,4) |
| ii) Menos: canje | (2,1) | (4,8) | (3,1) | (1,3) | (2,4) | (2,7) | (0,7) |
| b) Plazo | 84,3 | 66,1 | 84,5 | 81,7 | 86,9 | 18,2 | 2,4 |
| C. OTRAS OBLIGACIONES | 13,9 | 12,9 | 12,3 | 11,6 | 11,4 | 1,0 | 0,9 |
| 1. Bonos hipotecarios Banco Estado | 13,9 | 12,9 | 12,3 | 11,6 | 11,4 | 1,0 | 0,9 |

6%, mientras que el de la Sociedad de Fomento Fabril registra uno superior al 11%. Estas cifras quedan reforzadas por el aumento de 5% en el consumo de energía eléctrica industrial.

La Industria Azucarera (IANSA) cumplió doce años de actividades. En la última temporada produjo 95 mil toneladas de azúcar de betarraga, lo que abastece el 40% del consumo nacional.

La edificación iniciada por el sector público presenta aumentos de consideración, aunque un poco menores que los anotados hasta agosto. De esta forma, en el período enero-septiembre se quintuplica la del período similar del año anterior. Por su parte, la edificación de habitaciones proyectada por el sector privado, que había disminuido en los meses pasados, recuperó el nivel de 1964. La llamada "Operación Sitio", destinada a reparar los daños causados por los sismos e inundaciones, finalizó con una inversión de E\$ 105 millones, lo que permitirá urbanizar 23 poblaciones, con casi 12 mil sitios; se edificarán, además, 2.341 mediaguas y 250 mil m2, entre viviendas y locales escolares.

A mediados de noviembre visitó el país una misión belga con el objeto de vincular las actividades industriales de ambos países; es probable que se obtengan de esta forma, nuevo equipo y maquinaria que permitan mejorar la productividad industrial.

4. Precios

El índice de precios al consumidor experimentó un alza de 1,7% en el mes de noviembre; de este

aumento, un 0,9% corresponde al grupo alimentación, debido a más altos precios de la cazucla de vaca, lechugas y manzanas. Se anotaron también algunas bajas (papas y arvejas), que contrarrestaron en parte dichos incrementos. El grupo vivienda participó con un 0,4%, debido casi exclusivamente al incremento del alquiler, pues en el mes se efectuó la encuesta de arriendo. En esta forma se totalizó un aumento de precios de 25,3% en el año y de 27,5% respecto a noviembre de 1965, lo que significa un desarrollo favorable, frente a las altas variaciones respectivas del año pasado.

El índice del costo de edificación tipo medio, que calcula la Cámara Chilena de la Construcción, señala para octubre una cifra que significa un 28,9% de alza en el año y de 38,6% para un período de doce meses.

B. TRABAJO

Por decreto N° 1.897 (1), se estableció la jornada única de trabajo para Santiago, Valparaíso, Concepción y otras ciudades. La jornada continua se aplicará a partir del 19 de enero en forma paulatina, y alcanzará a todos los sectores laborales. Su objetivo es ayudar a la implantación de un programa de racionalización en la Administración Pública. Igualmente se persigue eliminar la gran heterogeneidad de horarios de trabajo y

(1) Ver boletín N° 454, diciembre de 1965, pág. 1764.

9. BANCOS COMERCIALES Y BANCO DEL ESTADO: VELOCIDAD DE ROTACION DE LOS DEPOSITOS EN CUENTA CORRIENTE

| MESES | BANCOS COMERCIALES | | | | BANCO DEL ESTADO | | | |
|-----------------------------|--------------------|------|------|------|------------------|------|------|------|
| | 1962 | 1963 | 1964 | 1965 | 1962 | 1963 | 1964 | 1965 |
| Enero..... | 3,81 | 3,57 | 4,52 | 4,44 | 2,39 | 2,03 | 2,91 | 1,91 |
| Febrero..... | 3,29 | 3,13 | 3,91 | 3,88 | 2,51 | 2,06 | 2,07 | 1,78 |
| Marzo..... | 3,48 | 3,57 | 3,99 | 4,14 | 1,29 | 2,14 | 2,05 | 2,14 |
| Abril..... | 3,36 | 3,72 | 4,30 | 4,01 | 3,29 | 2,29 | 2,14 | 2,11 |
| Mayo..... | 3,69 | 3,88 | 3,97 | 4,08 | 2,73 | 2,27 | 1,93 | 2,59 |
| Junio..... | 3,30 | 3,55 | 4,04 | 4,07 | 2,50 | 2,05 | 2,12 | 2,46 |
| Julio..... | 3,72 | 4,04 | 4,39 | 4,42 | 2,81 | 2,15 | 2,37 | 2,70 |
| Agosto..... | 3,61 | 4,05 | 4,06 | 3,98 | 2,76 | 2,01 | 2,18 | 2,67 |
| Septiembre..... | 3,46 | 3,73 | 4,03 | 3,99 | 2,73 | 2,07 | 2,16 | 2,56 |
| Octubre..... | 3,80 | 4,37 | 4,89 | 3,85 | 2,81 | 2,25 | 2,27 | 2,58 |
| Noviembre..... | 3,77 | 4,25 | 4,39 | — | 2,60 | 2,02 | 2,19 | — |
| Diciembre..... | 3,77 | 4,50 | 4,03 | — | 3,22 | 2,47 | 2,42 | — |
| I. Semestre (promedio).... | 3,49 | 3,57 | 4,12 | 4,10 | 2,45 | 2,14 | 2,20 | 2,17 |
| II. Semestre (promedio).... | 3,69 | 4,16 | 4,30 | — | 2,82 | 2,16 | 2,27 | — |

atención al público en dichos servicios. Por otra parte, se desea eliminar los problemas de locomoción y otros que implica la jornada doble en las grandes ciudades.

C. ACTIVIDADES COMERCIALES Y FINANCIERAS

Una fuerte disminución (6,8%) volvió a experimentar en noviembre el índice de cotización de acciones. Al igual que los otros indicadores bursátiles, señala que las cotizaciones han bajado entre 25 y 38% respecto a comienzos de año, y que retrotraen los precios a niveles similares a los de dos años atrás.

Los montos de letras protestadas hasta octubre mantuvieron la relación de 55% de aumento observada el mes anterior en comparación con

1964. En todo caso, conviene mencionar que los E^o 32 millones protestados en octubre, constituyen el mayor valor registrado en la serie. En cuanto a cheques, las cifras señalan el acentuamiento de la tendencia desfavorable observada a través del año, de modo que se ha llegado a un nivel 69% superior al del año pasado. Igualmente los protestos del mes de octubre (E^o 48 millones) constituyen la más alta cifra observada, a la vez que duplican la correspondiente del año de la primera cuota enterada en Tesorería por concepto del impuesto patrimonial. En forma absoluta, el número de letras y cheques protestados, supera a las correspondientes cifras de 1964, en 11% y 22%, respectivamente.

Las ventas comerciales reales aumentaron en 12,5% hasta septiembre. Las ventas reales de bienes se mantienen sobre este porcentaje. Por su parte, el indicador de ventas industriales señala

10. BANCO CENTRAL, BANCOS COMERCIALES, BANCO DEL ESTADO: COLOCACIONES EN MONEDA CORRIENTE, SEGUN TASAS DE INTERES

(En miles de escudos)

| TASAS | 1963 | 1964 | | 1965 | | VARIACIONES | | |
|----------------------------|---------|---------|---------|---------|---------|--------------------------|--------------------------|--------------------------|
| | dic. 31 | oct. 31 | dic. 31 | sep. 30 | oct. 31 | dic. 31-63 oct. 31-64 | dic. 31-64 oct. 31-65 | sep. 30-65 oct. 31-65 |
| 5.0% | 0.6 | 0.6 | 0.6 | 0.6 | 1.6 | — | 1.0 | 1.0 |
| 6.0% | 19.4 | 26.0 | 15.6 | 52.2 | 41.8 | 7.5 | 26.2 | 10.4 |
| 7.0% | 0.1 | 0.1 | 0.1 | — | — | — | 0.1 | — |
| 8.0% | 0.1 | 0.1 | 0.1 | 0.1 | 0.1 | — | — | — |
| 9.0% | 26.6 | 21.9 | 24.0 | 22.9 | 23.5 | 4.7 | 0.5 | 0.8 |
| 10.0% | 2.2 | 1.5 | 2.2 | — | — | 0.7 | 2.2 | — |
| 10.07% | — | — | 0.7 | — | — | — | 0.7 | — |
| 10.56% | — | — | — | — | — | — | — | — |
| 12.0% | 178.5 | 205.4 | 171.5 | 114.9 | 116.8 | 26.9 | 61.7 | 1.9 |
| 12.29% | — | 0.5 | — | — | — | 0.5 | — | — |
| 14.0% | 0.3 | 0.3 | 0.3 | — | — | — | 0.3 | — |
| 14.21% | 20.2 | — | — | — | — | 10.2 | — | — |
| 14.39% | — | 17.1 | 18.5 | — | — | 17.1 | 18.5 | — |
| 15.0% | 232.3 | 14.7 | 53.6 | 167.9 | 181.5 | 217.6 | 127.9 | 13.6 |
| 15.09% | — | — | — | 25.8 | 25.8 | — | 25.8 | — |
| 16.0% | 8.9 | 322.4 | 362.2 | 31.6 | 32.9 | 313.5 | 329.3 | 1.3 |
| 16.5% | 3.7 | 4.1 | 4.1 | 3.9 | 4.0 | 0.4 | 0.1 | 0.1 |
| 17.0% | — | — | — | 452.8 | 455.5 | — | 455.5 | 2.6 |
| Interés máximo legal..... | 469.2 | 637.6 | 666.1 | 843.6 | 855.4 | 168.4 | 189.3 | 11.8 |
| TOTAL..... | 952.1 | 1.253.2 | 1.326.6 | 1.716.4 | 1.738.9 | 361.1 | 412.3 | 22.5 |
| Tasa de interés promedio | 15.08% | 15.75% | 15.92% | 16.64% | 16.69% | 0.67% | 0.77% | 0.05% |
| 1. Banco Central..... | 16.22% | 12.93% | 14.04% | 9.85% | 10.12% | 0.20% | 3.92% | 0.27% |
| 2. Bancos comerciales..... | 15.92% | 16.59% | 16.69% | 13.83% | 17.42% | 0.64% | 0.73% | 1.59% |
| 3. Banco del Estado..... | 13.97% | 14.89% | 14.00% | 16.31% | 16.32% | 0.92% | 1.42% | 0.01% |

un incremento de 6,1% en los primeros diez meses.

II. SITUACION FISCAL

La situación fiscal en 1965 se caracterizó principalmente por la creciente importancia del gobierno en la economía nacional. En efecto, tanto

los ingresos fiscales corrientes como los egresos totales crecieron en los primeros diez meses de 1965 en alrededor de 63%, variación que más que duplica el alza en el nivel de precios. En el presupuesto de 1966 se puede observar una tendencia parecida, pues los ingresos aumentan en 29% y los gastos totales 30%, en cambio, se espera que el nivel de precios aumentará en 15%. Esta si-

II. BANCO DEL ESTADO: COLOCACIONES EN MONEDA CORRIENTE SEGUN TASAS DE INTERES

(En millones de escudos)

| TASAS | 1963 | 1964 | | 1965 | | VARIACIONES | | |
|--|---------------------------|--------------|--------------|--------------|--------------|--------------------------|--------------------------|--------------------------|
| | dic. 31 | oct. 31 | dic. 31 | sep. 30 | oct. 30 | dic. 31/63 oct. 31/64 | dic. 31/64 oct. 31/65 | sep. 30/65 oct. 31/65 |
| | Interés máximo legal..... | 101,2 | 140,4 | 153,8 | 229,2 | 243,0 | 39,2 | 89,2 |
| 16%..... | 8,9 | 9,2 | 9,5 | 22,6 | 23,9 | 0,3 | 14,4 | 1,3 |
| 15,00%..... | — | — | — | 25,8 | 25,8 | — | 25,8 | — |
| 15%..... | 6,4 | 8,9 | 9,9 | 84,1 | 98,6 | 2,5 | 88,7 | 14,5 |
| 14,39% (2)..... | 10,2 | 17,1 | 18,5 | — | — | 6,9 | — 18,5 | — |
| 14%..... | 0,3 | 0,3 | 0,3 | — | — | — | — 0,3 | — |
| 12%..... | 39,4 | 51,6 | 60,8 | 6,4 | 5,7 | 12,2 | — 55,1 | — 0,7 |
| 10%..... | 1,1 | 1,4 | 2,1 | — | — | 0,3 | — 2,1 | — |
| 8%..... | 0,1 | 0,1 | 0,1 | 0,1 | 0,1 | — | — | — |
| 7%..... | 0,1 | 0,1 | 0,1 | — | — | — | — 0,1 | — |
| 6%..... | 11,5 | 3,9 | 3,8 | 3,6 | 3,5 | — 7,6 | — 0,3 | — 0,1 |
| 5%..... | 0,6 | 0,6 | 0,6 | 0,6 | 1,6 | — | 1,0 | 1,0 |
| 17% (letras de producción) (1)..... | — | — | — | 162,5 | 161,8 | — | 161,8 | — 0,7 |
| 16% (letras de producción)..... | — | 94,4 | 110,1 | — | — | — 0,4 | — 110,1 | — |
| 15% (letras de producción)..... | 63,9 | — | — | — | — | — 63,9 | — | — |
| 15% (préstamos ley 13.305)..... | — | 0,8 | 2,0 | 6,4 | 6,4 | 0,8 | 4,4 | — |
| 12% (préstamos ley 13.305)..... | 47,7 | 46,1 | 47,4 | 44,0 | 43,4 | — 1,6 | — 4,0 | — 0,6 |
| 12% (acuerdo 1.839 y 1.826)..... | — | 5,0 | 10,5 | 42,8 | 42,1 | 5,0 | 31,6 | — 0,7 |
| 12% (acuerdo 1.883)..... | 27,0 | 28,1 | 22,0 | 1,1 | — | 1,1 | — 23,0 | — 1,1 |
| 11% (acuerdo 1.839)..... | 0,7 | 1,7 | 1,7 | 0,7 | 0,7 | 1,0 | — 1,0 | — |
| 10% (acuerdo 1.782)..... | 0,9 | 0,1 | 0,1 | — | — | — 0,8 | — 0,1 | — |
| 16,5% (acuerdo 1.833)..... | 1,2 | 1,8 | 1,8 | 1,8 | 1,9 | 0,6 | 0,1 | 0,1 |
| 18,36% (acuerdos 2.011 y 2.027)..... | — | — | — | 0,4 | 1,6 | — | 1,6 | 1,2 |
| 16% (acuerdo 2.011)..... | — | — | — | 9,0 | 9,0 | — | 9,0 | — |
| 15% (acuerdo 2.012)..... | — | — | — | 2,9 | 2,9 | — | 2,9 | — |
| 9% (acuerdo 1.807)..... | 15,3 | 11,4 | 11,5 | 13,2 | 13,8 | — 3,9 | 2,3 | 0,6 |
| 10,07% (acuerdo 1.807) (4)..... | — | 0,5 | 0,7 | — | — | 0,5 | — 0,7 | — |
| Total crédito en moneda corriente | 326,5 | 423,5 | 468,3 | 657,2 | 685,8 | 87,0 | 217,5 | 28,6 |
| Total crédito en moneda extranjera (3) | 16,3 | 36,6 | 22,2 | 39,8 | 36,8 | 14,3 | 4,6 | — 3,0 |
| TOTAL | 352,8 | 454,1 | 500,5 | 697,0 | 722,6 | 101,3 | 222,1 | 25,6 |
| Tasa de interés promedio de crédito en moneda corriente..... | 13,67% | 14,16% | 14,60% | 16,31% | 16,32% | 0,62% | 1,42% | 0,01% |

(1) 1963: dic.: 17,05%; 1964: oct.: 17,56%; 1965: sept.: 18,36%; oct.: 18,36%.
 (2) Desde octubre 1962 hasta enero 1963: 14,62%; febrero a junio 1963: 14,20%; julio a diciembre 1963: 14,21% y desde enero 1964: 14,39%.
 (3) Desde diciembre 1963: NE\$ 1 = E\$ 2,0; desde junio 1964: US\$ 1 = E\$ 2,34; desde dic. 1964: US\$ 1 = E\$ 2,70 y desde junio 1965: US\$ 1 = E\$ 3,10.
 (4) Oct. 1964: 12,29%; dic. 1964: 10,07%; desde enero 1965: 10,56%.

12. ENCAJE BANCARIO EFECTIVO (Moneda corriente y moneda extranjera)

(Millones de escudos a fines del período)

| FINES DE: | DEPOSITOS BANCO CENTRAL | | | Billetes y monedas en caja (D) | Oro sellado chileno (E) | Dep. del Bco. Estado en bcos. comer. (F) | Sup. de bcos. Art. 36 DFL 252 (G) | Reservas Monetarias (H) | Doc. computables como encaje (I) | Créditos deducibles del encaje (J) | Recursos de encaje (K) | Obligaciones monetaria bancaria (neto) (L) | PROPORCIONES | |
|---------------|-------------------------|--------|-------|--------------------------------|-------------------------|--|-----------------------------------|-------------------------|----------------------------------|------------------------------------|------------------------|--|--------------|------|
| | M/cts. | M/ext. | Total | | | | | | | | | | H | K |
| | (A) | (B) | C=A+B | | | | | | | | | | L | L |
| 1955 (1)... | 6,4 | 0,7 | 7,1 | 5,0 | 0,1 | 4,8 | — | 17,0 | 3,6 | — | 20,6 | 91,5 | 18,6 | 22,5 |
| 1956 (1)... | 8,8 | 0,6 | 9,4 | 7,2 | 0,1 | 5,6 | — | 22,2 | 3,6 | — | 25,8 | 180,9 | 17,0 | 19,7 |
| 1957 (1)... | 11,1 | 0,3 | 11,4 | 10,8 | 0,1 | 8,0 | — | 30,3 | 4,0 | — | 34,3 | 180,9 | 16,7 | 19,0 |
| 1958 (1)... | 16,0 | 0,3 | 16,3 | 16,1 | 0,2 | 7,9 | — | 39,5 | 4,0 | — | 43,5 | 241,9 | 16,3 | 18,0 |
| 1958 (2)... | 16,0 | 3,0 | 19,0 | 18,2 | 1,8 | 7,9 | — | 48,6 | 4,6 | — | 48,2 | 284,3 | 17,1 | 19,0 |
| 1959 (2)... | 37,7 | 16,1 | 53,8 | 19,9 | 3,8 | 6,5 | — | 81,0 | 5,7 | — | 86,7 | 388,7 | 20,8 | 22,3 |
| 1960 (2)... | 77,5 | 14,4 | 91,9 | 27,8 | 2,2 | 3,3 | 0,5 | 125,7 | 28,4 | 11,6 | 165,7 | 536,7 | 23,4 | 30,9 |
| 1961 (2)... | 81,5 | 18,0 | 99,5 | 35,1 | 4,4 | 1,1 | 0,9 | 146,4 | 40,0 | 42,1 | 209,3 | 623,7 | 22,1 | 35,5 |
| 1961 (3)... | 81,3 | 22,8 | 104,1 | 35,5 | 6,8 | 1,1 | 0,9 | 306,3 | 42,7 | 71,6 | 420,6 | 680,8 | 22,5 | 34,9 |
| 1962 (3)... | 230,9 | 27,2 | 258,1 | 88,0 | 9,1 | — | 1,1 | 315,6 | 89,9 | 71,6 | 440,1 | 910,9 | 34,6 | 48,3 |
| 1962 (4)... | 230,9 | 34,0 | 264,9 | 88,2 | 11,4 | — | 1,3 | 259,1 | 52,0 | 109,6 | 420,7 | 1.114,3 | 23,3 | 37,8 |
| 1963 (4)... | 166,1 | 14,2 | 180,3 | 67,0 | 10,5 | — | 1,3 | 268,2 | 69,7 | 109,6 | 447,5 | 1.145,3 | 23,4 | 39,8 |
| 1963 (5)... | 166,1 | 19,2 | 185,3 | 67,4 | 14,2 | — | 1,3 | 268,2 | 69,7 | 109,6 | 447,5 | 1.145,3 | 23,4 | 39,8 |
| 1964 (6)... | 332,1 | 22,2 | 354,3 | 76,6 | 17,6 | — | 1,9 | 449,4 | 75,5 | 130,6 | 655,5 | 1.705,9 | 26,3 | 38,4 |
| 1965 | | | | | | | | | | | | | | |
| Enero (6)... | 360,4 | 21,1 | 381,5 | 70,8 | 17,6 | — | 2,5 | 402,4 | 76,0 | 127,5 | 605,9 | 1.679,9 | 24,0 | 36,1 |
| Feb. (6)... | 319,4 | 21,9 | 341,3 | 78,4 | 17,6 | — | 2,6 | 439,9 | 78,0 | 128,0 | 643,5 | 1.750,2 | 25,1 | 36,8 |
| Marzo (6)... | 290,6 | 20,7 | 311,3 | 98,1 | 17,6 | — | 2,6 | 429,6 | 75,6 | 128,1 | 633,3 | 1.805,3 | 24,0 | 35,1 |
| Abril (6)... | 307,4 | 22,3 | 329,7 | 82,5 | 17,5 | — | 2,6 | 432,3 | 75,6 | 131,1 | 639,0 | 1.778,5 | 24,3 | 35,9 |
| Mayo (6)... | 292,7 | 22,9 | 315,6 | 124,6 | 17,5 | — | 2,6 | 460,3 | 75,6 | 119,1 | 655,0 | 1.772,2 | 26,0 | 37,0 |
| Junio (7)... | 300,7 | 24,6 | 325,3 | 115,0 | 20,1 | — | 2,6 | 463,0 | 85,5 | 140,8 | 689,4 | 2.134,1 | 21,7 | 32,3 |
| Julio (7)... | 41,4 | 26,5 | 67,9 | 1,0 | 20,1 | — | 2,6 | 41,3 | 85,5 | 142,7 | 729,7 | 1.889,4 | 25,2 | 36,7 |
| Agosto (7)... | 339,2 | 24,3 | 363,5 | 128,1 | 20,1 | — | 2,6 | 514,3 | 85,7 | 147,5 | 747,5 | 2.028,0 | 25,4 | 36,9 |
| Sept. (7)... | 365,9 | 22,1 | 388,0 | 129,4 | 19,6 | — | 2,6 | 540,6 | 85,7 | 154,6 | 780,9 | 2.002,9 | 27,0 | 39,0 |
| Oct. (7)... | 471,9 | 25,1 | 497,0 | 106,2 | 20,1 | — | 2,6 | 625,9 | 80,4 | 141,1 | 852,4 | 1.994,3 | 31,4 | 42,7 |

(1) US\$ 1 = E^o 0,11. (2) US\$ 1 = E^o 1,049. (3) US\$ 1 = E^o 1,6. (4) US\$ 1 = E^o 2,00.
 (5) US\$ 1 = E^o 2,34. (6) US\$ 1 = E^o 2,70. (7) US\$ 1 = E^o 3,10.

13. BANCO COMERCIALES: COLOCACIONES EN MONEDA CORRIENTE SEGUN TASAS DE INTERES

(En millones de escudos)

| DETALLE | TASAS | 1963 | | 1964 | | 1965 | | VARIACIONES | | |
|---|-------|------------|------------|------------|------------|------------|------------|-------------|------------|--|
| | | dic. 31 | oct. 31 | dic. 31 | sep. 30 | oct. 31 | dic. 31-63 | dic. 31-64 | sep. 30-65 | |
| | | dic. 31-64 | oct. 31-65 | oct. 31-65 | oct. 31-65 | oct. 31-65 | | | | |
| Letras de producción (1)..... | 17,0% | 124,2 | 165,2 | 183,3 | 267,6 | 274,1 | 41,0 | 90,8 | 6,5 | |
| Créditos agrícolas ley 13.305..... | 15,0% | — | — | 31,2 | 31,7 | 31,5 | — | 0,3 | 0,2 | |
| Créditos agrícolas ley 13.305..... | 12,0% | 51,2 | 81,3 | — | — | — | 0,1 | — | — | |
| Préstamos acuerdo N° 1.839..... | 12,0% | 22,5 | 33,3 | 32,7 | 45,0% | 47,9 | 13,8 | 15,2 | 2,9 | |
| Préstamos acuerdo N° 1.782..... | 10,0% | 0,2 | — | — | — | — | 0,2 | — | — | |
| Préstamos acuerdo N° 1.833..... | 16,5% | 2,5 | 2,3 | 2,3 | 2,1 | 2,1 | 0,2 | 0,2 | — | |
| Préstamos acuerdo N° 1.833..... | 12,0% | 5,6 | 7,4 | 7,5 | 6,4 | 6,8 | 1,8 | 0,7 | 0,4 | |
| Préstamos a mediano plazo art. 83 ley general de bancos..... | 9,0% | 10,1 | 10,4 | 10,4 | 9,7 | 9,7 | 0,4 | 0,7 | — | |
| Total créditos especiales..... | | 196,3 | 250,0 | 276,4 | 362,5 | 372,1 | 53,7 | 104,7 | 9,6 | |
| Total créditos ordinarios (2)..... | | 368,0 | 497,2 | 512,3 | 614,0 | 610,8 | 129,2 | 98,5 | 3,2 | |
| Total créditos en moneda corriente..... | | 564,3 | 747,2 | 779,7 | 976,5 | 982,9 | 182,9 | 208,2 | 6,4 | |
| Créditos en moneda extranjera (3)... | | 69,8 | 73,0 | 82,7 | 99,7 | 100,2 | 3,2 | 10,5 | 0,5 | |
| TOTAL..... | | 634,1 | 820,2 | 869,4 | 1.076,2 | 1.083,1 | 186,1 | 213,7 | 6,9 | |
| Tasa promedio de interés de créditos en moneda corriente..... | | 15,92% | 16,56% | 16,69% | 15,83% | 17,42% | 0,64% | 0,73 | 1,59% | |

(1) Desde octubre de 1962 hasta abril de 1964: 15%; mayo de 1964 hasta marzo de 1965: 16% y desde abril de 1965: 17%.
 (2) Se supone el interés legal: 1963: dic. 17,05. 1964: oct. 17,56% y dic.: 17,56%. 1965: sept. 18,36% y oct.: 18,36%.
 (3) Desde diciembre 1963: US\$ 1 = E^o 2,0; desde junio 1964: US\$ 1 = E^o 2,34; desde diciembre 1964: US\$ 1 = E^o 2,70 y desde junio 1965: US\$ 1 = E^o 3,10.

tuación se debe en gran parte a los crecientes esfuerzos del gobierno para acelerar el desarrollo económico del país. Es así como la inversión fiscal experimentó un aumento de 90% y también para 1966 se proyecta que se incremente sustancialmente.

El superávit en cuenta corriente ha financiado el 43% de los gastos de capital, en enero-octubre de 1965, contra el 39% en el mismo período de 1964. Para financiar el resto de los gastos de capital, el Fisco ha recurrido en mayor medida que en 1964 al uso de recursos externos y ha utilizado una cantidad menor de recursos internos, como préstamos del Banco Central y sobregiro de la cuenta única fiscal.

El sistema tributario ha experimentado un cambio en la composición entre tributación directa e indirecta, la primera de las cuales ha adquirido mayor preponderancia. En este cambio han contribuido los siguientes factores: introducción del impuesto a la renta mínima presunta y mayor flexibilidad en los impuestos a la renta, al ser reajustables por el índice de precios al consumidor.

14. CREDITOS SEGUN PRESUPUESTO DE DE CAJA, VISADOS POR EL BANCO CENTRAL

| FECHAS | EMPRESAS | % de refinanciamiento | Monto (en miles de escudos) |
|----------|--|-----------------------|-----------------------------|
| 11-6-65 | Ca. de Productos de Acero COMPAC S.A. | 20% | 2.800 |
| 11-6-65 | Soc. Ind. Americ. de Maq. di Tella S.A. | 20% | 2.300 |
| 9-7-65 | Consorcio Nieto Hnos. SAC. e I. | 20% | 3.800 |
| 11-3-65 | Farm. Química del Pacifico SA. | 20% | 1.800 |
| 31-8-65 | Manufacturas Yarzsa S.A. | 30% | 1.800 |
| 11-8-65 | Cia. Ind. de Tubos de Acero CINTAC | 20% | 1.800 |
| 15-9-65 | Fca. Nac. de Loza de Penco SA. | 30% | 3.700 |
| 28-10-65 | Fideos y Alimentos Carozzi SA. | 30% | 12.450 |
| 9-11-65 | Soc. Ind. Americana de Maq. di Tella SA. | 20% | 3.700 |
| 9-11-65 | Soc. Met. y Laminadora SA SOMELA | 20% | 3.400 |
| 9-11-65 | Maestranza Maipú | 20% | 700 |

A. MOVIMIENTO DE OCTUBRE

La brecha entre gastos totales a ingresos corrientes alcanzó a E\$ 139 millones, déficit que se financió principalmente con la utilización de recursos de caja acumulados en meses anteriores. Además, se recurrió al uso de préstamos externos por E\$ 16 millones, de los cuales E\$ 12 millones son créditos concedidos con motivo de la renegociación de la deuda externa por el Eximbank y E\$ 4 provienen de la Agencia Internacional de Desarrollo.

Los ingresos corrientes alcanzaron en octubre a E\$ 286 millones, de los cuales E\$ 281 millones son ingresos tributarios. En este mes, se canceló la segunda cuota del impuesto a los bienes raíces.

Los gastos totales fueron E\$ 425 millones, de los cuales E\$ 277 millones son gastos corrientes, E\$ 123 millones gastos de inversión y E\$ 26,0 millones corresponden a amortizaciones.

B. DESARROLLO ENERO-OCTUBRE DE 1965

El déficit bruto del período fue de E\$ 585 millones. Los ingresos corrientes aumentaron en 63% y los gastos totales en 62%.

15. PRESTAMOS POPULARES CONTROLADOS

(En miles de escudos)

| BANCOS | Cuota préstamos populares al 2-12-65 | Monto concedido al 2-12-65 | Monto financiado por el Bco. Central al 2-12-65 |
|---------------------------------|--------------------------------------|----------------------------|---|
| Chile | 647,1 | 726,3 | 544,7 |
| Edwards | 86,7 | 103,7 | 77,7 |
| Industrial y Comercial | 13,5 | 21,2 | 13,5 |
| Continental | 32,5 | 43,6 | 32,5 |
| Créditos e Inversiones | 222,0 | 270,4 | 202,3 |
| Español | 160,8 | 146,9 | 110,1 |
| Israélite | 60,5 | 70,9 | 53,2 |
| Italiano | 44,1 | — | — |
| Nacional del Trabajo | 66,4 | 721,2 | 66,4 |
| O'Higgins | — | — | — |
| Del Pacifico | — | — | — |
| Panamericano | 28,9 | 35,7 | 26,8 |
| Sudamericano | 167,8 | 104,5 | 103,3 |
| Chileno-Yugoslavo | 7,5 | 10,7 | 7,5 |
| Chililán | — | — | — |
| Comercial de Curicó | 3,9 | — | — |
| Concepción | 40,5 | 62,1 | 40,5 |
| Constitución | 0,9 | — | — |
| Llanquihue | — | — | — |
| Osorno | 93,2 | — | — |
| Regional de Linares | — | — | — |
| Sur de Chile | — | — | — |
| Talca | 25,9 | 42,1 | 25,9 |
| Valdivia | 2,9 | — | — |
| Do Brasil | 14,3 | — | — |
| National City | — | — | — |
| Francés e Italiano | 81,2 | 68,5 | 51,4 |
| Londres | — | — | — |
| Total bancos comerciales | 1.800,6 | 2.427,8 | 1.358,3 |
| Total Banco del Estado | 1.278,4 | 10.715,0 | 1.278,4 |
| Total | 3.079,0 | 13.142,8 | 2.636,7 |

Los ingresos corrientes totalizan E\$ 2.517 millones, de los cuales corresponden E\$ 2.434 millones a ingresos tributarios. De éstos 38% corresponde a tributación directa, 54% a tributación indirecta y 8% a varios.

Los tributos cuyo rendimiento ha subido en mayor proporción en comparación a igual período de 1964, son los siguientes: el impuesto a la renta experimentó un aumento de 76%, debido principalmente al establecimiento del gravamen a la renta mínima presunta, y a la reajustabilidad de los impuestos a la renta; la tributación a la gran minería del cobre subió en un 103%,

por el alza experimentada en la cotización del metal y el mayor tipo de cambio; finalmente, el impuesto a los actos jurídicos fue superior en 109%, debido a modificaciones en la ley de timbres y estampillas.

Los gastos totales alcanzaron a E⁹ 3.102 millones, de los cuales E⁹ 2.078 millones son egresos corrientes, E⁹ 834 millones de inversión y E⁹ 128 millones de amortizaciones. Los gastos corrientes experimentaron un incremento de 59% respecto al mismo período de 1964, mientras la inversión y amortizaciones señalan aumentos de 90% y 48%, respectivamente. Las remuneraciones y transferencias corrientes a instituciones del sector público continúan como los ítem de mayor importancia dentro de los gastos corrientes.

El déficit entre ingresos corrientes y gastos totales, de E⁹ 585 millones, se financió con E⁹ 382 millones provenientes de recursos externos, E⁹ 134 de recursos internos (utilización de cuenta de terceros y ajuste por E⁹ 154 millones y acumulación de fondos en caja por E⁹ 85 millones). De los recursos externos, E⁹ 188 millones provinieron de la Agencia Internacional de Desarrollo, como contribución al plan de desarrollo del Gobierno de Chile, E⁹ 113 millones provienen de préstamos del Banco Central, cuya contrapartida consiste en un préstamo de los bancos privados de Estados Unidos y E⁹ 42 millones son recursos obtenidos con motivo de la renegociación de la deuda externa.

De los recursos internos, E⁹ 73 millones se originaron en préstamos concedidos por el Banco Central y E⁹ 41 millones en sobregiro de la cuenta única en el Banco del Estado.

C. PRESUPUESTO FISCAL 1966

El Ministro de Hacienda, en su exposición de la Hacienda Pública, presentó un resumen de la situación fiscal para 1966.

Los ingresos corrientes subirán en un 29% y los gastos totales en un 30%; de éstos, los gastos corrientes serán mayores en 32% y los de inversión, en 38%. Estas cifras indican que la participación fiscal en la renta nacional experimentará un importante aumento, pues se estima que los precios incrementarán en 15% y el producto nacional en 5%. La causa principal en el aumento de los gastos corrientes son las más altas remuneraciones, asignaciones familiares y pensiones, que constituyen alrededor del 80% del incremento.

El sistema tributario no experimentará modificaciones estructurales, pero se introducirán algunos cambios de impuestos, con el objeto de ayudar a financiar el reajuste de remuneraciones, cuyo rendimiento será de E⁹ 105,0 millones. Entre otros, el sistema de reajuste del impuesto a la renta que sería de un 20% en vez de 12,5%; variación del sistema de cobro de derechos de

16. EXPANSION CREDITICIA DEL SISTEMA BANCARIO AL 29 DE OCTUBRE DE 1965

(En miles de escudos)

| BANCOS | Colocaciones en mda. corriente | | | Colocaciones en mda. extranjera | | | Total colocaciones | | |
|------------------------|--------------------------------|----------------|-------------|---------------------------------|--------------|--------------|--------------------|----------------|-------------|
| | diciembre 1964 | oct. 1965 | Var. % | diciembre 1964 | oct. 1965 | Var. % | diciembre 64 | oct. 1965 | Var. % |
| Chile | 258,6 | 310,8 | 20,2 | 43,9 | 25,5 | - 35,1 | 302,5 | 339,3 | 12,2 |
| Edwards | 46,7 | 61,2 | 31,0 | 0,2 | 6,5 | 58,5 | 50,8 | 67,7 | 33,3 |
| Industrial y Comercial | 4,8 | 8,7 | 81,3 | 1,7 | 2,5 | 47,1 | 14,2 | 9,0 | 80,0 |
| Comercial | 12,5 | 19,4 | 55,2 | 1,7 | 2,5 | 47,1 | 21,9 | 96,1 | 34,2 |
| Crédito e Inversiones | 77,7 | 79,0 | 1,7 | 11,8 | 17,1 | 44,9 | 89,5 | 96,1 | 7,4 |
| Español | 33,4 | 85,5 | 60,1 | 3,9 | 5,3 | 35,9 | 57,3 | 90,5 | 58,5 |
| Israelita | 22,1 | 25,2 | 13,6 | 4,1 | 3,1 | - 24,4 | 26,2 | 29,3 | 11,8 |
| Italiano | 14,9 | 21,5 | 44,3 | 0,9 | 3,7 | - 9,8 | 15,8 | 24,3 | 53,8 |
| Nacional del Trabajo | 22,9 | 32,3 | 41,0 | 4,1 | 3,1 | - 24,4 | 26,2 | 29,3 | 11,8 |
| Nacional | 6,2 | 8,2 | 32,8 | 0,9 | 3,7 | - 9,8 | 15,8 | 24,3 | 53,8 |
| Pacífico | 5,7 | 8,1 | 30,6 | 0,8 | 0,9 | - 12,5 | 27,0 | 36,0 | 33,3 |
| Panamericano | 10,4 | 14,4 | 32,6 | 0,4 | 0,6 | 50,0 | 6,0 | 9,0 | 50,0 |
| Sudamericano | 76,6 | 86,4 | 12,8 | 1,3 | 4,0 | 207,6 | 11,7 | 18,4 | 57,3 |
| Oberto | 44,5 | 63,2 | 42,0 | 2,0 | 13,0 | 14,5 | 91,8 | 99,4 | 8,3 |
| Tales | 19,0 | 5,0 | - 24,2 | 2,2 | 2,2 | 0,0 | 10,5 | 14,6 | 30,0 |
| Do Brasil | 5,3 | 14,0 | 40,0 | 0,5 | 0,6 | 20,0 | 46,5 | 65,4 | 40,6 |
| National City | 20,5 | 21,0 | 3,8 | 0,3 | — | — | 10,5 | 14,6 | 30,0 |
| Francés e Italiano | 31,7 | 39,5 | 24,6 | 1,2 | 1,6 | 33,3 | 32,9 | 41,1 | 24,9 |
| Londres | 23,9 | 33,5 | 40,2 | 2,5 | 4,0 | 60,0 | 26,4 | 37,5 | 42,0 |
| Chileno Yugoslavo | 3,0 | 2,5 | - 16,7 | 0,0 | — | — | 3,0 | 2,6 | - 16,7 |
| Chilán | 2,2 | 3,2 | 45,5 | — | — | — | 2,2 | 3,2 | 45,5 |
| Comercial de Curidó | 2,4 | 3,4 | 41,7 | — | — | — | 2,4 | 3,4 | 41,7 |
| Concepción | 15,1 | 22,9 | 51,7 | 0,9 | 1,6 | 77,8 | 16,0 | 24,5 | 53,1 |
| Constitución | 0,3 | 0,8 | 166,7 | — | — | — | 0,3 | 0,8 | 166,7 |
| Llanquihue | 2,3 | 2,7 | 17,4 | — | — | — | 2,3 | 2,7 | 17,4 |
| Regional de Linares | 1,2 | 1,7 | 41,7 | — | — | — | 1,2 | 1,7 | 41,7 |
| Sur de Chile | 2,9 | 4,4 | 51,7 | — | — | — | 2,9 | 4,4 | 51,7 |
| Valdivia | 1,7 | 2,9 | 70,6 | — | — | — | 1,7 | 2,9 | 70,6 |
| Bancos Comerciales | 779,7 | 982,9 | 26,1 | 172,9 | 160,2 | - 2,6 | 852,3 | 1.083,1 | 22,8 |
| Banco del Estado | 470,5 | 689,1 | 46,5 | 27,0 | 36,9 | 0,3 | 507,5 | 726,0 | 43,1 |
| Total | 1.250,2 | 1.672,0 | 33,7 | 139,9 | 137,1 | - 0,2 | 1.389,8 | 1.809,1 | 30,2 |

17. SINTESIS DE LA SITUACION DE LAS DISTINTAS MEDIDAS CREDITICIAS ACORDADAS EN 1965

(En miles de escudos)

| DETALLE | Dic. 1964 | Junio 1965 | Julio 1965 | Agosto 1965 | Septiembre 1965 | Octubre 1965 | Nov. 1965 |
|--|--------------|---------------|---------------|----------------|--------------------|-----------------|--------------|
| 1. Ayudas de encaje al sistema bancario | | | | | | | |
| a) Monto ayuda al 17% (promedio) | 49.139 | 38.066 | 19.797 | 21.246 | — | 6.200(1) | 17.300(1) |
| b) Anticipo amort. pagará | 18.233 | 20.070 | 17.561 | 17.561 | 17.561 | 17.561 | 17.560 |
| 2. Redescuento selectivo (Santiago) | | | | | | | |
| a) Cuota asignada en cada mes | — | 15.000 | 15.000 | 15.000 | 25.000 | 25.000 | 25.000 |
| b) Monto utilizado | — | 12.691 | 12.501 | 13.381 | 6.188 | 20.917 | 22.475 |
| c) Tasa de interés a que se efectúan las operaciones 13% | — | — | — | — | — | — | 168 |
| 13,5% | — | — | — | — | 3 | — | 49 |
| 14% | — | 3.010 | 518 | 197 | — | 250 | — |
| 15% | — | 9.680 | 11.983 | 13.184 | 6.180 | 20.643 | 22.258 |
| 3. Operaciones con el público (Banco Central) | 153.123 | 204.680 | 203.155 | 199.830 | 195.239 | 194.048 | 176.965 |
| a) Letras descontadas al público | 50.542 | 32.181 | 28.488 | 25.090 | 22.745 | 19.209 | 13.878 |
| b) Industria salitrera | 17.393 | 17.219 | 19.848 | 22.735 | 25.094 | 26.071 | 27.307 |
| c) C A P | 56.182 | 49.650 | 44.054 | 43.920 | 50.740 | 59.402 | 51.772 |
| d) Préstamos warrants | 11.806 | 64.642 | 65.348 | 60.375 | 47.791 | 38.826 | 27.324 |
| e) Otros | 17.220 | 41.088 | 44.888 | 47.710 | 48.999 | 61.040 | — |
| 4. Línea de Crédito | | | | | | | |
| a) Monto pactado por los bancos | — | 5.100 | 3.800 | 5.400 | 3.700 | 12.450 | 7.800 |
| b) Cuota asignada | — | 24.175 | 24.175 | 24.175 | 24.175 | 24.175 | 24.175 |
| c) Monto refinanciado por Banco Central(20%) | — | — | — | 38 | 1.086 | 2.090 | 6.832 |
| 5. Préstamos populares | | | | | | | |
| a) Monto concedido por los bancos | — | 1.440 | 1.809 | 2.277 | 11.397 | 11.673 | 13.133 |
| b) Cuota asignada | — | 1.866 | 1.866 | 2.398 | 3.079 | 3.079 | 3.079 |
| c) Monto refinanciado por Banco Central(75%) | — | 953 | 890 | 1.184 | 2.899 | 2.874 | 2.637 |
| Central de Compra | | | | | | | |
| a) Monto concedido por los bancos | — | — | 42 | 48 | 99 | 91 | 101 |
| b) Cuota asignada | — | 1.500 | 1.500 | 1.500 | 1.500 | 1.500 | 1.500 |
| c) Monto refinanciado por Banco Central(75%) | — | — | 89 | 88 | 93 | 55 | 76 |
| 6. Sobregiro (sistema bancario) | | | | | | | |
| a) Monto | 198.112 | 212.906 | 192.621 | 184.342 | 184.922 | (*) | (*) |
| b) Incidencia en las colocaciones | 15,8% | 14,2% | 12,4% | 10,7% | 11,3% | (*) | (*) |
| 7. Crédito a la construcción (883) | | | | | | | |
| a) Monto deducible del encaje (100%) | 9.187 | 7.169 | 6.487 | 6.445 | 7.045 | — | — |
| b) Redescuento ac. 2034 (50%) | — | — | — | — | — | 238 | 341 |
| 8. Redescuento letras de vino al 12% (Stgo.) | — | 1.888 | 1.996 | 2.003 | 1.793 | 1.999 | 1.884 |
| 9. Redescuento agrícola | | | | | | | |
| a) Por bancos (saldo en todo el país) | | | | | | | |
| Bancos comerciales | — | (*) | (*) | 8.417 | 8.342 | 8.841 | 9.073 |
| Banco del estado | — | (*) | (*) | — | 6.930 | 4.724 | 832 |
| b) En Santiago (saldo) | | | | | | | |
| al 7% de interés | — | 27 | 27 | 34 | 34 | 7 | — |
| al 12% de interés | — | 10 | — | — | — | — | — |
| al 13% de interés | — | 1.990 | 4.535 | 7.583 | 6.982 | 7.834 | 7.484 |
| c) Por productos (efectivamente redescuento en todo el país) | | | | | | | |
| Trigo | — | (*) | 3.566 | 5.893 | 8.738 | 9.507 | 10.417 |
| Arroz | — | (*) | 753 | 1.149 | 1.817 | 1.903 | 2.064 |
| Majz. | — | (*) | 505 | 860 | 1.101 | 1.261 | 1.395 |
| Cebada | — | (*) | 107 | 731 | 438 | 512 | 522 |
| Oleaginosas | — | (*) | 235 | 350 | 720 | 855 | 935 |
| Lana | — | (*) | 447 | 242 | 4.296 | 4.345 | 4.363 |
| Remolacha | — | (*) | 63 | 154 | 914 | 980 | 1.059 |
| 10. Financiamiento de exportaciones | | | | | | | |
| a) Bancos comerciales | 5.552 | (*) | (*) | 3.627 | 3.897 | 4.819 | 7.029 |
| b) Banco del Estado | 910 | (*) | (*) | 1.922 | 889 | 2.794 | 2.862 |

(*) Cifras provisionales.
(1) Cifras provisionales.

aduana, y mayor fiscalización en algunos impuestos.

El déficit bruto alcanzará a E^o 1.012 millones, que se financiará con E^o 644 millones provenientes de recursos externos y E^o 368 millones de recursos internos. De los recursos externos, corresponden E^o 90 millones a renegociación de la deuda externa privada, E^o 81 millones a préstamos ya otorgados para proyectos específicos y E^o 472 millones a préstamos externos nuevos. Los recursos internos para financiar el déficit entre ingresos corrientes y gastos totales serán el sobregiro de la cuenta única (E^o 100 millones), préstamos del Banco Central (E^o 157 millones) y E^o 111 millones que se obtendrán a través de las siguientes formas de ahorro:

1^o— Los usuarios del crédito bancario deberán abonar un 3% del saldo de la deuda que tengan por ese concepto en los bancos, que les será devuelto cuando se extinga la deuda; con este sistema se obtendrán E^o 60 millones, y

2^o— Los restantes E^o 52 millones provendrán de diversas formas de ahorro voluntario, tales como la colocación de acciones para convertir al

país en socio de las compañías de cobre, la colocación de valores reajustables por el Banco Central, y los recursos financieros provenientes del funcionamiento del ahorro reajutable en las cuentas de ahorro del Banco del Estado.

D. POLITICA DE REMUNERACIONES PARA 1966

El ministro de Hacienda anunció también que propondrá un reajuste de remuneraciones compatible con el programa de estabilización del gobierno y que beneficie mayormente a los empleados y obreros de menores ingresos.

Con esos objetivos se propone un reajuste de 100% del alza del índice de precios al consumidor en los doce meses anteriores al último reajuste legal, hasta 3 sueldos vitales. El que gane más de 3 sueldos vitales, percibirá un reajuste porcentualmente descendente. Esta fórmula de reajuste otorgará el 100% del alza de los precios al 95% de los obreros y al 73% de los empleados.

El gobierno propondrá que las normas enunciadas rijan para todos los asalariados del país.

18. COBERTURAS DE IMPORTACION, CLASIFICACION ECONOMICA

(En millones de dólares)

| DETALLE | Años | | ENERO-OCTUBRE 1964 | | | | ENERO-OCTUBRE 1965 | | | | Proyección 1965 |
|--|--------------|--------------|--------------------------------------|----------------------|---------------|-----------------|---------------------|----------------------|-----------------|--------------|-----------------|
| | 1963 | 1964 | Rég. gral. y Zona Libre-Comercio (1) | Regímenes especiales | Total período | Régimen general | Zona Libre Comercio | Regímenes especiales | Total período | | |
| I. Bienes de consumo | | | | | | | | | | | |
| Materias primas.... | 71.9 | 71.6 | (55.5) | (1.6) | 57.1 | (50.6) | (24.3) | (2.5) | 77.4 | | |
| Alimentos..... | 33.9 | 87.9 | (64.9) | (9.1) | 74.0 | (9.6) | (54.7) | (12.3) | 76.6 | | |
| Combustibles y lubricantes..... | 16.3 | 20.3 | (17.8) | (0.8) | 18.6 | (18.9) | (0.5) | (1.5) | 20.9 | | |
| Productos químicos y farmacéuticos..... | 19.8 | 22.1 | (17.1) | (0.6) | 17.7 | (20.9) | (0.3) | (1.4) | 22.6 | | |
| Automóviles, station wagons y repuestos..... | 17.3 | 10.6 | (4.4) | (5.0) | 9.4 | (4.7) | (—) | (6.4) | 11.1 | | |
| Manufacturas diversas..... | 47.0 | 42.9 | (28.5) | (8.1) | 36.6 | (26.8) | (9.7) | (13.5) | 50.0 | | |
| Suma..... | 236.2 | 255.4 | (188.2) | (25.2) | 213.4 | (131.5) | (89.5) | (89.5) | 258.6 | 328.0 | |
| Porcentaje respecto de total de coberturas..... | 78.3 | 79.4 | 80.0 | 71.0 | 78.8 | 76.2 | 97.7 | 73.7 | 82.0 | | |
| II. Bienes de capital | | | | | | | | | | | |
| Maquinarias y herramientas..... | 34.4 | 27.9 | (19.1) | (5.5) | 24.6 | (15.8) | (2.1) | (6.6) | 24.5 | | |
| Repuestos..... | 18.1 | 27.0 | (20.8) | (1.8) | 22.6 | (20.3) | (—) | (2.3) | 22.6 | | |
| Elementos de transportes..... | 13.1 | 11.4 | (7.2) | (3.0) | 10.2 | (5.0) | (0.0) | (4.5) | 9.5 | | |
| Suma..... | 65.6 | 66.3 | (47.1) | (10.3) | 57.4 | (41.1) | (2.1) | (13.4) | 56.6 | 72.0 | |
| Porcentaje respecto del total de coberturas..... | 21.7 | 20.6 | 29.0 | 21.2 | 23.8 | | | 26.3 | 18.0 | | |
| Ajuste..... | 14.0 (2) | 6.3 (3) | | 6.3 (3) | | 2.3 | 26.3 | 26.3 | 18.0 | | |
| Total Coberturas ordinarias (4)..... | 315.8 | 321.7 | (235.3) | (35.5) | 264.5 | (172.6) | (91.6) | (51.0) | 315.2 | 400.0 | |
| Coberturas diferidas..... | 30.9 | 34.1 | | | 21.0 | | | | | | |
| Total coberturas..... | 346.7 | 355.8 | | | 285.5 | | | | 38.9 (5) | 44.0 | |
| | | | | | | | | | 354.1 | 444.0 | |

(1) No incluye coberturas de importaciones provenientes de países de la ALALC internadas de acuerdo a regímenes especiales. (2) Se estiman en US\$ 14 millones las coberturas no computadas en el período enero-octubre de 1963. (3) Se deducen US\$ 6.3 millones correspondientes a operaciones que quedaron pendientes de visación al fin de la contabilización, en mayo de 1964, de las coberturas que afectan la posición de los bancos. (4) Coberturas ordinarias: Coberturas no diferidas. (5) Esta cifra difiere de la proporcionada por la Sección Mecanizada, debido a que se incluyen en ella los pagos directos efectuados por el sector público por concepto de coberturas diferidas.

19. COBERTURAS DE IMPORTACION ARICA

(En millones de dólares)

| DETALLE | 1961 | 1962 | 1963 | 1964 | 1964 ene-oct. | 1965 ene-oct. |
|--|-------------|-------------|-------------|-------------|------------------|------------------|
| I. Bienes de consumo | 30,9 | 13,0 | 16,8 | 10,2 | 8,8 | 11,6 |
| 1. Materias primas | 1,5 | 0,5 | 1,7 | 1,0 | 0,8 | 1,2 |
| 2. Alimentos | 3,2 | 0,8 | 1,5 | 0,7 | 0,6 | 0,7 |
| 3. Combustibles y lubricantes | 1,3 | 0,6 | 0,7 | 0,5 | 0,4 | 0,5 |
| 4. Productos químicos y farmacéuticos | 0,1 | 0,0 | 0,1 | 0,4 | 0,3 | 0,5 |
| 5. Automóviles, station - wagons y repuestos | 3,7 | 5,2 | 8,5 | 4,3 | 3,7 | 5,0 |
| 6. Manufacturas diversas | 21,1 | 5,9 | 4,3 | 3,3 | 3,0 | 3,7 |
| II. Bienes de capital | 8,9 | 3,7 | 3,2 | 4,0 | 3,4 | 3,0 |
| 1. Maquinarias, herramientas y repuestos | 2,7 | 1,5 | 2,2 | 3,1 | 2,8 | 2,2 |
| 2. Elementos para el transporte | 6,2 | 2,2 | 1,0 | 0,9 | 0,6 | 0,8 |
| TOTAL | 39,8 | 16,7 | 20,0 | 14,2 | 12,2 | 14,6 |

NOTA: Debido a las aproximaciones la suma de los parciales puede no coincidir con los totales.

20. COBERTURAS DE CHILOE, AYSEN Y MAGALLANES

(En millones de dólares)

| DETALLE | 1961 | 1962 | 1963 | 1964 | 1964 ene-oct. | 1965 ene-oct. |
|--|-------------|-------------|-------------|-------------|------------------|------------------|
| I. Bienes de consumo | 16,4 | 13,9 | 12,7 | 8,1 | 7,0 | 11,5 |
| 1. Materias primas | 0,5 | 0,6 | 0,7 | 0,3 | 0,2 | 0,3 |
| 2. Alimentos | 2,3 | 2,6 | 2,6 | 1,9 | 1,6 | 1,5 |
| 3. Combustibles y lubricantes | 0,1 | 0,1 | 0,1 | 0,1 | 0,1 | 0,1 |
| 4. Productos químicos y farmacéuticos | 0,1 | 0,1 | 0,1 | 0,1 | 0,1 | 0,2 |
| 5. Automóviles, station - wagons y repuestos | 1,8 | 1,3 | 1,4 | 1,0 | 1,0 | 1,2 |
| 6. Manufacturas diversas | 11,8 | 9,2 | 7,8 | 4,7 | 4,0 | 8,2 |
| II. Bienes de capital | 3,9 | 2,9 | 2,8 | 2,4 | 2,0 | 2,7 |
| 1. Maquinarias, herramientas y repuestos | 1,5 | 1,3 | 1,2 | 1,0 | 0,8 | 1,3 |
| 2. Elementos de transporte | 2,4 | 1,6 | 1,6 | 1,4 | 1,2 | 1,4 |
| TOTAL | 20,3 | 16,8 | 15,5 | 10,5 | 9,0 | 14,2 |

III. SITUACION MONETARIA

A. DESARROLLO EN OCTUBRE

En el mes, el volumen de medios de pago del sector privado registró una leve baja de E^o 19 millones, vale decir, de 1,2%. Este proceso se manifestó en el dinero giral, cuya disminución en E^o 45 millones fue contrarrestada parcialmente por el aumento de E^o 26 millones en los billetes y monedas en libre circulación. Por su parte, el dinero giral del sector público aumentó en E^o 35 millones, de modo que el volumen global de los medios de pago creció en E^o 16 millones. El cuasidivino en moneda nacional del sector privado experimentó también una leve baja de E^o 5 millones, mientras en moneda extranjera se mantuvo en un nivel relativamente estable.

La velocidad de rotación de los depósitos en cuenta corriente de los bancos comerciales registró una atenuación indudablemente significativa. La experiencia de los tres años anteriores señala aumentos de la velocidad en la segunda parte del año, los que se agudizan en el mes de octubre. En cambio, durante el año 1965 se observó, a partir de agosto, una reducción por bajo los niveles del primer semestre; en octubre, el indicador registró la menor magnitud en el año.

La presentación de este fenómeno confirma las hipótesis relativas al aumento de la demanda monetaria a causa de la reducción de las expectativas de inflación, lo que ha determinado una mayor confianza en el signo monetario y, consiguientemente, mayor disposición a mantener saldos líquidos. La baja del indicador reflejaría, además, el efecto de las medidas de ordenamiento crediticio y de la política social hacia la mayor monetización de los ingresos de los trabajadores del agro, medidas ambas que hacían esperar también un aumento de la demanda de dinero. Este cambio en las necesidades reales de medios de pago de la economía, compatibiliza la expansión operada en la oferta monetaria, con los propósitos de erradicación del proceso inflacionista que inspiran la política económica del Gobierno.

El flujo total de crédito en moneda corriente del sistema bancario al sector privado, aumentó durante el mes en E^o 42 millones, es decir, en casi 3%. Entre las líneas de crédito que integran dicho rubro, cabe señalar la expansión de las colocaciones en E^o 41 millones, lo que significa un aumento de 2,6%.

En relación con los movimientos de los medios de pago y del flujo crediticio, es de mencionar la ligera alza experimentada por el volumen de depósitos previos de importación constituidos en el Banco Central.

Por su parte, el instituto emisor expandió durante el mes sus obligaciones monetarias en E^o 109 millones, es decir, en casi 10%. Dicho aumento fue consecuencia del mayor crédito concedido al sistema bancario por concepto de ayudas para encaje, que alcanzó a E^o 103 millones; el resto correspondió en su mayor parte a créditos al sector privado por intermedio del sistema

bancario, especialmente operaciones de redescuento selectivo. El sector público no utilizó un mayor crédito de esta institución, a la vez que el resultado de las operaciones de cambio tuvo un efecto monetario casi neutral. Si se considera que los recursos proporcionados al sistema bancario como ayuda de encaje permiten financiar la expansión ya efectuada en el crédito y si se ajusta el incremento de la emisión en sólo el promedio diario de la ayuda total concedida, el aumento de las obligaciones monetarias del Banco Central se reduciría a sólo E^o 12 millones.

21. RETORNOS DE EXPORTACIONES

(En millones de dólares)

| D E T A L L E | Ene-oct. 1964 | Ene-oct. 1965 | Varia- ciones |
|--|------------------|------------------|------------------|
| I. Gran minería..... | 17,3 | 219,8 | 41,9 |
| II. Pequeña y mediana mi- nerías..... | 100,1 | 124,7 | 24,6 |
| III. Productos agropecuarios y del mar..... | 29,1 | 27,4 | 1,7 |
| IV. Productos industriales.. | 34,7 | 47,5 | 12,8 |
| Totales..... | 341,8 | 419,4 | 77,6 |

La agudización de las dificultades del sistema bancario para cumplir con las obligaciones de encaje se hizo presente en 14 bancos, los que a fin de salvar tal evento obtuvieron del Banco Central Central mayores créditos específicos por E^o 103 millones. Debe destacarse que más del 70% de dicho monto hubo de ser concedido a empresas bancarias que individualmente requirieron sumas de E^o 12 a E^o 20 millones. Esta situación puede atribuirse, en parte, a la demanda de cambios, que significó compras al Banco Central por aproximadamente E^o 83 millones y también a la cancelación de obligaciones tributarias, especialmente contribuciones de bienes raíces (éste sólo concepto significó una recaudación de E^o 48 millones), lo que sin duda tuvo una participación no despreciable en la reducción del dinero giral del sector privado.

B. DESARROLLO ENERO-OCTUBRE

En los diez meses transcurridos, los medios de pago en poder del sector privado han tenido un aumento de E^o 493 millones, vale decir, un 44%. Dicho aumento se ha distribuido entre dinero giral y billetes y monedas, en proporciones de 71% y 29%, respectivamente. Por su parte, el dinero giral del sector público muestra un incremento de E^o 41 millones; en consecuencia, la expansión total del volumen de medios de pago alcanza a 36%.

El cuasidinero en moneda nacional del sector privado exhibe en los diez meses un aumento de E\$ 85 millones (17%). En su mayor parte corresponde a depósitos de ahorro a plazo (E\$ 45 millones) y a la vista (E\$ 27 millones). En cambio, los depósitos a plazo propiamente tales muestran la expansión más moderada (E\$ 13 millones) con intermitentes alzas y bajas en los diversos meses, al contrario de los demás conceptos, en los que se han observado tendencias crecientes sostenidas.

El aumento de la oferta de crédito se ha efectuado durante el presente año en forma más concordante con el alza de los precios excediéndolos en una proporción superior a la del incremento de la actividad económica. El flujo de crédito en moneda corriente provisto por el sistema bancario al sector privado, ha tenido en el período una expansión de E\$ 410 millones, es decir, de 33%, la que se compara favorablemente con la correspondiente del año anterior (30%), más aún si se considera el alza de precios en aquel período (38%) frente a sólo 23% durante el año en curso.

Sin embargo, han subsistido los problemas tradicionales referentes a la distribución del crédito, tanto en el sentido geográfico, como en el plano sectorial y en el orden individual. No obstante, en este último aspecto se ha logrado un indudable avance mediante la regulación del sobregiro, que ha significado una redistribución del crédito en beneficio de las actividades productoras, a la vez que un apoyo a las empresas bancarias para la racionalización del otorgamiento de créditos, en orden a satisfacer las demandas de mayor parte de su clientela.

No obstante, para una solución más amplia y profunda de estos inconvenientes, los instrumen-

tos y mecanismos con que actualmente cuenta el Banco Central no son expeditos ni suficientes. Por este motivo, el Gobierno ha propuesto al Congreso Nacional una reforma de la Ley Orgánica del Banco, conducente a subsanar estas situaciones y a vincular en más alto grado a esta institución con el desarrollo económico y social del país.

C. POLITICA MONETARIA Y CREDITICIA PARA 1966

En la exposición sobre el estado de la hacienda pública, efectuada ante la Comisión Mixta de Presupuestos el 24 de noviembre, el Ministro de Hacienda expuso los principios y líneas generales que seguirá la política monetaria y de crédito en el próximo año.

El programa de desarrollo económico y estabilización, elaborado conforme a una estrategia de reducción gradual del proceso inflacionista, contemplaba para 1965 una meta de alza de precios del orden de 25%. La correspondiente a 1966 contempla un alza máxima de 15% en el índice de precios al consumidor. Su logro requerirá la aplicación de una política económica aún más estricta que la del año pasado y un cumplimiento mucho más riguroso por parte de los distintos sectores.

La política monetaria y de crédito juega un papel fundamental en una política de desaceleración de la inflación. Para alcanzar este fin se requiere un esfuerzo colectivo, del que no pueden escapar los usuarios del crédito, que han estado acostumbrados a que la inflación les proporcione un beneficio gratuito.

22. REGISTROS Y COBERTURA

(En millones de dólares)

| PERIODOS | REGISTROS DE IMPORTACION | | | COBERTURAS DE IMPORTACION | | |
|----------------------------------|--------------------------|-----------|---------|---------------------------|-----------|---------|
| | Ordinarias | Diferidas | Totales | Ordinarias | Diferidas | Totales |
| Total 1964..... | 416,6 | 101,7 | 518,3 | 321,7 | 34,1 | 355,8 |
| Promedio mensual del año..... | 34,7 | 8,5 | 43,2 | 26,8 | 2,8 | 29,6 |
| Enero-octubre 1964..... | 348,0 | 90,6 | 438,6 | 270,8 | 21,0 | 291,8 |
| Promedio enero-octubre 1964..... | 34,8 | 9,1 | 43,9 | 27,1 | 2,9 | 29,2 |
| Total 1965 (enero-octubre)..... | 443,2 | 41,3 | 484,5 | 315,2 | 31,7 | 346,9 |
| Promedio mensual del año..... | 44,3 | 4,1 | 48,4 | 31,5 | 3,2 | 34,7 |
| Enero-octubre 1965..... | 343,2 | 41,3 | 484,5 | 315,2 | 32,7 | 346,9 |
| Promedio enero-octubre 1965..... | 44,3 | 4,1 | 48,4 | 31,5 | 3,2 | 34,7 |

La cantidad de dinero y crédito que requerirá la economía del país en el presente año está condicionada fundamentalmente por el alza de precios y de producción global que se estima para ese período. Las respectivas metas son de 15% y 5%. En consecuencia, el incremento de los créditos no puede exceder la suma de estos porcentajes, a no ser que efectivamente se produzca un

ahorro adicional en forma de depósitos a plazo y de ahorro, o por otras vías, que permita legítimamente, sin provocar efectos inflacionistas, aumentar los créditos en mayor proporción. La expansión futura del crédito debe estar vinculada al ahorro de la comunidad, por cuanto otros expedientes sólo contribuyen a avivar la inflación de demanda, que sólo favorece a unos pocos usuarios del crédito, en desmedro del resto de la comunidad y, en especial, de los sectores laborales.

Además, en 1966 estará en funciones el sistema de Bancos de Fomento, con lo cual se llenará un vacío importantísimo de nuestro sistema financiero, cual es la falta de mecanismos que puedan otorgar créditos a mediano y largo plazo para el desarrollo de las distintas actividades productivas.

Por otra parte, tanto el Banco Central como la Superintendencia de Bancos continuarán su política iniciada en 1965, destinada a orientar el crédito de preferencia hacia la producción y crear los mecanismos adecuados para dar acceso al crédito a las pequeñas o medianas empresas.

D. TASAS DE INTERES

En octubre, la tasa de interés promedio aplicada por los bancos comerciales en sus colocaciones en moneda corriente, exhibió un aumento de 1,59 puntos, con lo que dicha tasa alcanzó a un nivel de 17,4%. En cambio, en el Banco del Estado (16,3%) no experimentó alteración. Se recobró así la situación habitualmente observada, entre el costo del crédito en el Banco del Estado y en la banca privada.

Sin embargo, debe señalarse que en los diez meses transcurridos, la tasa promedio en los bancos comerciales ha aumentado en 0,7 puntos, y en 1,4 la correspondiente al Banco del Estado. Dichos procesos pueden explicarse por la disminución relativa de las colocaciones al interés máximo legal en el primero de los casos, y a su aumento en el otro.

IV. SITUACION CREDITICIA

En el período enero-octubre de 1965, las colocaciones totales del sistema bancario se incrementaron en 30,2%. Este aumento resulta de un alza de 22,8% en las colocaciones de los bancos comerciales y de 43,1% en las del Banco del Estado. Los créditos en moneda corriente del sistema bancario subieron en 33,7%, proveniente de un 26,1% en lo concedido por los bancos comerciales y de 46,5% en las colocaciones del Banco del Estado. En cambio las colocaciones en moneda extranjera disminuyeron en 2,6% en los bancos comerciales y en 0,3% en el Banco del Estado, lo que determina una baja conjunta de 0,2% por tipo de cambio utilizado.

23. EMBARQUES

(En millones de dólares)

| RUBROS | 1964 | 1964 ene-oct. | 1965 ene-oct. | Aumen- to o dis- minución |
|---|--------------|------------------|------------------|---------------------------------|
| I. GRAN MINERIA | 357,8 | 294,7 | 319,6 | 24,9 |
| a) Cobre (I) | 314,9 | 261,6 | 244,9 | 23,3 |
| b) Salitre y yodo | 30,8 | 23,8 | 23,7 | — 0,1 |
| c) Hierro | 12,1 | 9,3 | 11,0 | 1,7 |
| II. PEQUEÑA Y MEDIANA MINERIAS | 138,8 | 107,6 | 147,9 | 43,3 |
| a) Cobre (I) | 81,1 | 61,1 | 97,1 | 36,0 |
| b) Hierro | 56,8 | 45,7 | 50,2 | 4,5 |
| c) Otros metales y minerales | 0,9 | 0,8 | 0,6 | — 0,2 |
| III. PRODUCTOS AGRICOLAS Y DEL MAR | 35,4 | 31,5 | 28,8 | — 2,7 |
| a) Leas | 7,1 | 7,0 | 5,3 | — 1,7 |
| b) Arroz | 0,0 | 0,0 | 0,0 | — |
| c) Cebollas | 1,1 | 1,1 | 1,9 | 0,8 |
| d) Cueros | 1,4 | 1,3 | 0,9 | — 0,4 |
| e) Frejoles | 3,7 | 2,9 | 1,7 | — 1,2 |
| f) Frutas frescas | 5,9 | 5,7 | 6,8 | 1,1 |
| g) Corteza de quillay | 0,3 | 0,3 | 0,2 | — 0,1 |
| h) Lentejas | 3,3 | 3,1 | 0,8 | — 2,3 |
| i) Maderas en bruto | 2,5 | 1,7 | 2,8 | — 1,1 |
| j) Mariscos, pescados y algas | 3,1 | 2,3 | 3,2 | 0,9 |
| k) Otros productos | 7,0 | 6,1 | 5,2 | — 0,9 |
| IV. PRODUCTOS INDUSTRIALES | 69,7 | 47,5 | 83,0 | 32,5 |
| a) Manufacturas de cobre | 32,4 | 18,1 | 52,3 | 34,2 |
| b) Celulosas y papel | 6,6 | 5,0 | 7,4 | 2,4 |
| c) Harina de ballena, mariscos y pescados | 15,9 | 12,5 | 8,0 | — 4,5 |
| d) Productos industriales de Hualpate | 2,2 | 1,6 | 0,4 | — 1,2 |
| e) Ferroaleaciones | 0,8 | 0,7 | 0,4 | — 0,3 |
| f) Explosivos | 0,1 | 0,0 | 0,1 | 0,1 |
| g) Conservas | 0,9 | 0,7 | 0,9 | 0,2 |
| h) Aceites | 2,7 | 2,2 | 2,3 | 0,1 |
| i) Otros productos | 8,1 | 6,7 | 8,2 | 1,5 |
| V. TOTAL | 661,7 | 481,3 | 576,3 | 95,0 |

(1) Cifras ajustadas según antecedentes del Departamento de Estudios del Banco Central de Chile.

24. RETORNOS

(En millones de dólares)

| DETALLE | Año | Año | Enero-oct. | Enero-oct. | Variación |
|--|--------------|--------------|--------------|--------------|--------------|
| | 1963 | 1964 | 1964 | 1955 | |
| I. GRAN MINERIA..... | 199.6 | 241.9 | 177.9 | 219.8 | 41.9 |
| a) Cobre..... | 186,5 | 223,9 | 162,7 | 201,9 | 38,3 |
| Costo de producción..... | (90,4) | (119,7) | (95,4) | (108,9) | (13,5) |
| Tributación..... | (87,1) | (104,2) | (67,3) | (92,1) (1) | (28,4) |
| b) Hierro (2)..... | 3,2 | 3,1 | 2,9 | 5,8 | 2,8 |
| Costo de producción..... | (—) | (1,1) | (1,0) | (2,4) | (1,4) |
| Tributación..... | (3,2) | (2,0) | (2,0) | (3,4) | (1,4) |
| c) Salitre (3)..... | 9,9 | 14,9 | 12,2 | 13,0 | 0,8 |
| Costo de producción..... | (9,9) | (14,4) | (12,2) | (13,0) | (0,8) |
| Participación fiscal..... | (—) | (0,5) | (—) | (—) | (—) |
| II. PEQUEÑA Y MEDIANA MINERIA..... | 98.4 | 125.7 | 100.1 | 124.7 | 24.6 |
| a) Cobre..... | 46,9 | 62,7 | 51,0 | 76,2 | 25,2 |
| b) Hierro..... | 50,8 | 61,1 | 47,3 | 47,5 | 0,2 |
| c) Otros metales y minerales..... | 0,7 | 1,9 | 1,8 | 1,0 (6) | — 0,8 |
| III. PRODUCTOS AGROPECUARIOS Y DEL MAR..... | 32.6 | 31.9 | 29.1 | 27.4 | — 1.7 |
| a) Lanas..... | 0,1 | 6,5 | 6,3 | 4,4 | — 2,3 |
| b) Arroz..... | 0,0 | 0,0 | 0,0 | 0,0 | — |
| c) Cebollas..... | 1,4 | 0,8 | 0,8 | 1,5 | 0,7 |
| d) Cueros..... | 1,3 | 1,3 | 1,1 | 0,6 | — 0,5 |
| e) Frejoles..... | 3,0 | 3,4 | 3,0 | 2,2 | — 0,8 |
| f) Frutas frescas..... | 5,1 | 5,2 | 4,9 | 5,8 | 0,9 |
| g) Cortezas de quillay..... | 0,4 | 0,3 | 0,3 | 0,2 | — 0,1 |
| h) Lentejas..... | 2,2 | 3,2 | 2,8 | 0,8 | — 2,0 |
| i) Maderas en bruto..... | 1,5 | 1,9 | 1,7 | 3,2 | 1,5 |
| j) Mariscos, pescados y algas..... | 2,0 | 3,0 | 2,6 | 3,4 | 0,8 |
| k) Otros productos..... | 6,6 | 6,3 | 5,6 | 5,3 | — 0,3 |
| IV. PRODUCTOS INDUSTRIALES..... | 30.1 | 43.3 | 34.7 | 47.5 | 12.8 |
| a) Manufacturas de cobre (4)..... | 0,9 | 2,6 | 1,7 | 12,3 | 10,6 |
| b) Celulosa y papel..... | 4,0 | 3,6 | 2,5 | 6,8 | 4,3 |
| c) Harina de ballena, mariscos y pescados..... | 10,3 | 16,1 | 13,2 | 10,4 | — 2,8 |
| d) Productos industriales de Huachipato..... | 3,6 | 6,7 | 5,9 | 2,1 | — 3,8 |
| e) Ferrosaleaciones..... | 1,5 | 0,8 | 0,8 | 0,4 | — 0,4 |
| f) Explosivos..... | 0,1 | 0,0 | 0,0 | 0,1 | 0,1 |
| g) Reservas..... | 0,6 | 0,8 | 0,7 | 0,8 | 0,1 |
| h) Aceites..... | 1,7 | 2,3 | 1,9 | 2,2 | 0,3 |
| i) Otros (5)..... | 7,4 | 10,4 | 8,0 | 12,4 | 4,4 |
| V. TOTAL..... | 360.7 | 442.8 | 341.8 | 419.4 | 77.4 |

(1) Incluye anticipos con cargo a la cuarta cuota pagadera en diciembre: US\$ 7,3.

(2) Fuente de información: Bethlehem Chile Iron Mines.

(3) Fuente de información: COVENSA, excepto 1963.

(4) Maquila: Valor agregado en la manufacturación.

(5) Incluye anticipos y rancho de naves.

(6) La disminución de este rubro se debe a que los anticipos que antes figuraban y que no especificaban mercaderías, se contabilizaron en los rubros correspondientes.

Hasta el mes de septiembre de 1965 había operado un sistema automático de ayuda de encaje. Debido a la situación de los bancos comerciales a fines de octubre, el Banco Central concedió ayuda de encaje por dos días. En los últimos dos días del mes de noviembre nuevamente se dio ayuda a los bancos comerciales, en esta ocasión, por Eº 176,6 millones y Eº 186,4 millones los días 29 y 30 de noviembre, respectivamente. Esta ayuda significó un promedio diario de Eº 17,3 millones respecto a todo el mes.

A. REDESCUENTO AGRICOLA Y SELECTIVO

En noviembre el redescuento de letras agrícolas alcanzó a Eº 9,1 millones en los bancos comerciales y a Eº 0,9 millones en el Banco del Estado. En consecuencia, el sistema bancario totalizó Eº 10,0 millones, la mitad del monto de Eº 20 millones fijado para el mes de noviembre.

A mediados de noviembre, se comunicó al sistema bancario, el acuerdo adoptado por el Directorio de este Banco Central en sesión N° 2.050, manifestando que a partir del 1º de diciembre de

1965 (2) se procedería a redescantar documentos, a su vez, por los bancos en la zona comprendida entre Curicó y Llanquihue, ambas inclusive y que cumplirían con ciertos requisitos.

Se destinó para estos redescuentos la suma de Eº 5 millones, lo que significa más Eº 10 millones de crédito, dado que el redescuento no podrá exceder del 50% del incremento que experimente el monto de los descuentos descritos en poder de los bancos al 31 de octubre de 1965. La distribución de las cuotas entre los bancos se efectuó a prorrata de sus colocaciones agrícolas mencionadas al 31 de octubre de 1965.

Estos redescuentos se operarán sin perjuicio de los redescuentos agrícolas que se cursen en conformidad a las disposiciones establecidas en el acuerdo del Directorio del Banco Central, en sesión N° 2.028, del 2 de junio de 1965 (3).

El margen que se destine a estos redescuentos agrícolas especiales podrá deducirlo el Comité Ejecutivo del monto de redescuentos selectivos que determine para cada mes. Para el mes de

(2) Ver boletín N° 454, diciembre de 1965, pág. 1759.

(3) Ver boletín N° 448, junio de 1965, pág. 973.

25. CONVENIOS DE EXCEDENTES AGROPECUARIOS CON EE. UU.

Movimiento de fondo al 30 de noviembre de 1965

(En miles de escudos)

| DETALLE | 1er. convenio | 2º convenio | 3er. convenio | 4º convenio | 5.º convenio | TOTALES |
|---|-------------------|--------------------|-------------------|--------------------|--|---|
| | US\$ 5.000.000 | US\$ 34.600.000 | US\$ 3.400.000 | US\$ 28.900.000 | US\$ 21.011.000 + US\$ 18.989.000 | US\$ 92.911.000 + US\$ 18.989.000 |
| 1. Total depósitos efectuados | 1.434 | 18.802 | 3.316 | 27.341 | 73.833 | 124.726 |
| 2. Créditos en favor del Fisco sobre depósitos efectuados | 1.147 | 15.042 | 1.492 | 21.872 | 73.833 | 113.387 |
| 3. Girado por el Fisco | 1.147 | 14.174 | 1.387 | 20.471 | 73.833 | 111.012 |
| 4. Saldo por girar | — | — | — | — | — | — |
| 5. Fondo de disponibilidades de Embajada de EE. UU. | 287 | 3.760 | 995 | 5.468 | — | 10.510 |
| 6. Girado por Embajada de Estados Unidos | 287 | 4.629 | 1.178 | 6.870 | — | 12.064 |
| 7. Saldo por girar de la Embajada de Estados Unidos | — | — | — | — | — | — |
| 8. Cambio promedio | 0,292 | 0,554 | 1,053 | 1,053 | 2,1024 | — |
| 9. Para crédito Eximbank Banco Central .. | — | — | 829 | — | — | 829 |
| 10. Girada por el Eximbank | — | — | 750 | — | — | 750 |
| 11. Saldo por girar del Eximbank | — | — | — | — | — | — |

NOTA: En el 1er. Convenio de Excedentes Agropecuarios, el Fisco de Chile, depositó la suma de Eº 557.866,42 por las diferencias de tipo de cambio de cargo fiscal ocurridas con motivo de los giros que de la parte correspondiente a lo asignado a la Embajada de EE. UU., o sea, el equivalente de US\$ 1.000.000.—, efectuó ésta desde la fecha del primer depósito hasta el 16-10-65. En los Convenios 2.º, 3.º y 4.º la Embajada de EE. UU. se encuentra con un sobregiro de Eº 2.453.806,21, por uso de fondos que le correspondían al Fisco de Chile y al Eximbank, que serán devueltos cuando uno u otro completen los planes de utilización. El monto de este sobregiro se descompone de la siguiente manera:

| | |
|---------------------|---------------|
| 2º Convenio | Eº 868.136,62 |
| 3er. Convenio | 104.865,75 |
| 4º Convenio | 1.401.773,93 |
| Eximbank | 79.029,90 |

Eº 2.453.806,21

diciembre, el Comité Ejecutivo resolvió imputar el margen de E\$ 5 millones, destinado para este tipo de redescuento, el monto de 25 millones que se había fijado como redescuento selectivo en el mes de diciembre. En consecuencia, se distribuyeron E\$ 20 millones entre las empresas bancarias, para el mes de diciembre, como redescuento selectivo y que en conformidad a lo dispuesto en el acuerdo N° 2.015, de 15 de marzo de 1965, se ha determinado tomando en cuenta el promedio de los depósitos en moneda corriente de las empresas bancarias, en el periodo 31 de marzo - 31 de octubre de 1965. En noviembre, el redescuento selectivo alcanzó a E\$ 22,8 millones en todo país, con un monto asignado para dicho mes de E\$ 25 millones.

B. CREDITOS POPULARES

Los bancos comerciales concedieron créditos populares por E\$ 2,4 millones; el monto refinanciado por el Banco Central alcanzó a E\$ 1,4 millones a comienzos de diciembre. En consecuencia, la banca privada no copó la cuota de E\$ 1,8 millones que se les había asignado como refinanciamiento por parte del Banco Central. En cambio, el Banco del Estado concedió préstamos populares por E\$ 10,7 millones, lo que le permitió obtener un refinanciamiento de E\$ 1,3 millones que constituye el 100% de la cuota que le correspondía.

En noviembre se procedió a efectuar la redistribución de cuotas para préstamos populares para Centrales de Compra de acuerdo a lo estipulado en la sesión N° 2.044 del Directorio del Banco Central, dentro de la cuota global de refinanciamiento por E\$ 1,5 millones.

Durante el mes, sólo seis bancos habían otorgado este tipo de créditos y solicitado el refinanciamiento: Chile, Nacional del Trabajo, Panamericano, Sudamericano, Chileno-Yugoeslavo y Talca. Ninguno ocupó totalmente su cuota. Los bancos comerciales tienen una cuota de E\$ 935,8 miles, que les significó un refinanciamiento del Banco Central por un monto de E\$ 75,8 miles. En cambio, el Banco del Estado no concurrió al refinanciamiento, no obstante haber efectuado colocaciones de este tipo. En la redistribución de cuotas, a este banco le correspondieron E\$ 564,2 miles, que implica un pequeño mejoramiento en relación a la cuota anterior de E\$ 547,8 miles.

C. LINEAS DE CREDITO SEGUN PRESUPUESTO DE CAJA

Hasta fines de noviembre y desde la iniciación de la modalidad de crédito denominada "Línea de Crédito según Presupuesto de Caja", se han visado diez convenios, correspondientes a empresas del sector de la industria manufacturera. En todos ha intervenido el Banco del Estado, que pactó E\$ 20,4 millones de financiamiento a las empresas, dentro de un total de E\$ 35,9 millones del

sistema bancario. La diferencia de E\$ 15,5 millones corresponde al financiamiento de diez bancos comerciales: Chile, Crédito e Inversiones, Español, Francés, Londres, Sud-Americano, Edwards, Talca, Israelita y O'Higgins.

A fines de noviembre se observó que varios de estos bancos prácticamente habían copado su cuota en el rubro correspondiente al sector industrial más el 7,5% que servía para completar cualquier rubro. Entre estos bancos se encontraban el Banco del Estado, Londres, Español, Francés e Italiano, etc. En este sentido se están realizando estudios para solucionar este problema, de manera que la línea pueda continuar operando.

Al 30 de noviembre, el Banco Central refinanció E\$ 2,6 millones a los bancos comerciales y E\$ 4,2 millones al Banco del Estado. En consecuencia, el sistema bancario obtuvo E\$ 6,8 millones de refinanciamiento en esta modalidad de crédito.

V. COMERCIO EXTERIOR

A. SITUACION DE PAGOS

La balanza de pagos, al 31 de octubre de 1965, fue favorable en US\$ 41 millones, resultado que contrasta considerablemente con el obtenido en el mismo periodo del año anterior, en el que alcanzó un saldo desfavorable de US\$ 15 millones. Ambas circunstancias merecen analizarse. En 1965, las reservas internacionales se incrementaron en US\$ 32 millones, debido a dos factores ajenos al periodo pertinente; se recibieron anticipadamente US\$ 11 millones con cargo a la cuarta cuota de tributación de la gran minería del cobre, pagadera en diciembre y, por otra parte, disminuyó en US\$ 20 millones la deuda por importaciones cuyo pago estaba pendiente por más de 120 días. En esta forma, el resultado positivo de US\$ 41 millones, se conformó como sigue:

| | |
|--|------------------------|
| Aumento de reservas internacionales | US\$ 32.000.000 |
| Disminución de la deuda a más de 120 días, por importaciones | 20.000.000 |
| Menos: | |
| Anticipo tributación del cobre | 11.000.000 |
| Saldo favorable | US\$ 41.000.000 |

Si se analiza en forma similar la situación en enero-octubre de 1964, se observa que si bien las reservas internacionales del país aumentaron en US\$ 9,0 millones, los atrasos por importaciones superiores a 120 días, se incrementaron en US\$ 19 millones, no obstante que las grandes compañías mineras del cobre proporcionaron un anticipo de su tributación por US\$ 5 millones. Lo anterior se resume a continuación:

26. SISTEMA MONETARIO: ACTIVOS, PASIVOS Y VARIACIONES

(En millones de escudos)

| D E T A L L E | 1962 | | 1964 | | | 1965 | | VARIACIONES | |
|---|------------------|------------|------------|------------------|------------|------------|------------|-------------|------------|
| | dic. 31 | oct. 31 | dic. 31 | sep. 30 | oct. 31 | 31 dic. 63 | 31 dic. 64 | 31 oct. 64 | 31 oct. 65 |
| | US\$ 1 = Eo 2,34 | | | US\$ 1 = Eo 3,10 | | | | | |
| I. ACTIVOS INTERNACIONALES NETOS (A-B) | 625,1 | 601,1 | 747,5 | 613,8 | 649,4 | 24,0 | 98,1 | | |
| A. Activos (Incluye aporte al FMI oro y US\$) | 280,8 | 230,3 | 412,7 | 496,9 | 471,6 | 0,5 | 58,9 | | |
| B. Pasivos | 905,0 | 831,4 | 1.160,2 | 1.110,7 | 1.121,0 | 24,5 | 39,2 | | |
| II. CREDITO INTERNO | 2.169,9 | 2.640,9 | 3.077,5 | 3.763,5 | 3.807,6 | 472,0 | 730,1 | | |
| A. Sector público | 1.046,6 | 1.060,2 | 1.455,0 | 1.649,3 | 1.649,8 | 13,6 | 194,8 | | |
| 1. Fisco (neto) | (1.199,2) | (1.322,6) | (1.757,9) | (1.876,0) | (1.917,1) | (123,4) | (159,2) | | |
| 2. Entidades públicas y municipales (neto) | (- 152,6) | (- 262,4) | (- 302,9) | (- 226,7) | (- 267,3) | (- 102,8) | (35,6) | | |
| B. Sector privado | 1.160,6 | 1.409,1 | 1.553,8 | 1.135,5 | 1.984,1 | 308,5 | 430,3 | | |
| 1. Moneda corriente | (941,1) | (1.241,7) | (1.313,3) | (1.688,2) | (1.717,3) | (300,6) | (404,0) | | |
| 2. Moneda extranjera | (195,5) | (167,4) | (230,5) | (247,3) | (266,8) | (7,9) | (26,3) | | |
| C. Excedentes agropecuarios (neto) | 9,3 | 13,8 | 16,4 | 44,3 | 41,9 | 23,1 | 25,5 | | |
| D. Diferencia con la paridad | 111,3 | 41,5 | 204,2 | 162,1 | 158,6 | 68,9 | 46,3 | | |
| E. Bienes raíces y otras inversiones | 116,5 | 128,1 | 166,4 | 193,6 | 192,0 | 11,6 | 25,6 | | |
| F. Otros activos y pasivos (neto) | 25,8 | 71,2 | 90,8 | 102,9 | 98,4 | 45,4 | 7,6 | | |
| III. CAPITAL, RESERVAS, PROVISIONES Y UTILIDADES | 318,5 | 404,8 | 452,6 | 568,9 | 582,1 | 86,3 | 129,5 | | |
| IV. OBLIGACIONES MONETARIAS (I+II-III-IV) | 1.225,3 | 1.635,0 | 1.877,4 | 2.580,8 | 2.576,1 | 409,7 | 698,7 | | |
| SECTOR PRIVADO | | | | | | | | | |
| A. DINERO | 746,3 | 982,9 | 1.129,2 | 1.641,5 | 1.622,6 | 236,6 | 493,4 | | |
| 1. Billetes y monedas en libre circulación | 296,7 | 390,7 | 485,0 | 600,7 | 626,8 | 94,0 | 141,8 | | |
| 2. Dinero giral | 449,6 | 592,2 | 644,2 | 1.040,8 | 995,8 | 142,6 | 351,6 | | |
| B. CUASI-DINERO | 450,0 | 558,5 | 598,2 | 686,1 | 685,5 | 108,5 | 87,3 | | |
| 1. Depósitos a plazo en moneda corriente | 153,4 | 240,7 | 232,3 | 253,3 | 245,0 | £7,3 | 12,7 | | |
| 2. Depósitos de ahorros | 206,0 | 249,1 | 274,0 | 343,1 | 346,5 | 43,1 | 72,5 | | |
| 3. Depósitos en mda. extranjera | 90,6 | 68,7 | 91,9 | 89,7 | 94,0 | 21,2 | 2,1 | | |
| a) cta. etc. | (6,3) | (2,6) | (7,4) | (8,0) | (7,1) | (- 2,7) | (- 0,3) | | |
| b) plazo | (84,3) | (66,1) | (84,5) | (81,7) | (86,9) | (- 18,2) | (2,4) | | |
| C. OTRAS OBLIGACIONES | 29,0 | 93,6 | 150,0 | 253,2 | 268,0 | 64,6 | 118,0 | | |
| 1. Bonos hipotecarios del Banco del Estado | 13,9 | 12,9 | 12,3 | 11,6 | 11,4 | 1,0 | 0,9 | | |
| 2. Retenciones para importación | 0,2 | 0,1 | 13,0 | 72,2 | 74,2 | 0,1 | 61,2 | | |
| 3. Obligaciones por ventas a futuro pagadas | 12,8 | 78,2 | 119,0 | 148,2 | 152,7 | 65,4 | 33,7 | | |
| 4. Otras | 2,1 | 2,4 | 5,7 | 21,2 | 29,7 | 0,3 | 24,0 | | |

Aumento de reservas internacionales US\$ 9.000.000

Menos:

Aumento de la deuda a más de 120 días 19.000.000
 Anticipo tributación del cobre 5.000.000
 Saldo desfavorable US\$ 15.000.000

de pagos para todo el año 1965 arrojará un saldo favorable de US\$ 46 millones, aproximadamente, de acuerdo al detalle siguiente:

Aumento de reservas internacionales US\$ 26.000.000
 Disminución de la deuda a más de 120 días, por importaciones 20.000.000
 Salvo favorable US\$ 46.000.000

Al analizar la variación de reservas entre enero y octubre últimos, se observa que el Banco Central experimentó un mejoramiento neto de US\$ 7 millones, a la vez que se produjo otro de US\$ 25 millones en los bancos comerciales y del Estado; esto como consecuencia de una reducción de sus deudas con corresponsales extranjeros. Todo lo expuesto significa que la situación de pagos del país mejoró entre ambos periodos en US\$ 56 millones.

En años anteriores no se había presentado una situación tan favorable desde 1959. El mejoramiento se ha debido en gran parte al considerable incremento en los retornos de exportación del periodo.

Este mejoramiento se debe principalmente a la gran minería del cobre, que ha retornado US\$ 35 millones (2%) más este año que en el anterior, fundamentalmente como consecuencia del alza experimentada a partir de abril en la cotización del metal.

También han subido los retornos de las mineras pequeña y mediana y los productos industriales. Las cifras disponibles indican un mejoramiento de US\$ 25 millones para el primer rubro y de US\$ 13 millones para el segundo, en relación a igual período de 1964. Dentro de las mineras pequeña y mediana, se destaca nuevamente el cobre, que contribuyó con un monto adicional de US\$ 25 millones. Respecto de los productos industriales, las manufacturas de cobre, la celulosa y el papel significaron en conjunto la totalidad del incremento en el ítem mencionado.

Este resultado tan favorable correspondiente a los diez primeros meses del año, se presentó no obstante que hasta fines de octubre los pagos y registros de importaciones aumentaron en relación con el mismo período de 1964 en 19% y 10%, alcanzando a US\$ 346,9 millones y US\$ 484,5 millones, respectivamente.

Por último, cabe mencionar que la situación de caja en monedas extranjeras del Banco Central, presentó el 31 de octubre un saldo de libre disponibilidad de US\$ 41 millones, uno de los más satisfactorios desde la crisis cambiaría de diciembre de 1961. Según proyecciones efectuadas por el Departamento de Estudios del Banco Central y la Oficina de Planificación de la Presidencia de la República, se puede anticipar que la balanza

B. OTRAS MEDIDAS

Durante el mes de noviembre, el Comité Ejecutivo del Banco Central adoptó algunos acuerdos de importancia, entre los cuales cabe mencionar los siguientes:

a) las ventas de divisas a través del mercado de corredores que efectúan los bancos comerciales para el pago de seguros en moneda extranjera, sólo podrá realizarse para la cancelación de primas de seguros contratados en compañías nacionales o extranjeras autorizadas para operar en Chile. Si se tratare de seguros contratados en otras compañías, el banco interventor deberá exigir, antes de proceder a la venta, una autorización expresa de la Superintendencia de Compañías de Seguros.

b) los administradores de Aduana podrán autorizar sin la exigencia de registro ni depósito, la internación de útiles y elementos de trabajo, con excepción de vehículos motorizados, de chilenos o extranjeros residentes que regresen del exterior y acrediten una permanencia no interrumpida de a lo menos un año en un país determinado y de extranjeros que lleguen al país con visación sujeta a contrato, y siempre que dichas mercaderías, en conjunto, no excedan de US\$ 2.000 CIF.

Con asistencia de numerosos gremios, la Comisión de Hacienda de la Cámara ha continuado estudiando el proyecto del Ejecutivo que fomenta las exportaciones. Han concurrido y manifestado su opinión respecto de la iniciativa, representantes de ASIMET, Asociación Nacional de Exportadores, Compañía Manufacturera de Papeles y Cartones, Sociedad Nacional de Minería, Sociedad de Fomento Fabril y Central Única de Trabajadores.

Entre las principales disposiciones contenidas en el proyecto figura la que establece que los productos que se exporten podrán quedar exentos de los impuestos que inciden en sus costos. La medida tiene como fin primordial remediar el desequilibrio existente en la balanza comercial, a la vez que producir mayores ingresos en la economía nacional.

Este incentivo a la industria nacional tiende a producir una rebaja en los costos de producción de los bienes destinados a exportación. Respecto

27. CREDITOS EXTERNOS: UTILIZACION Y AMORTIZACION

(En millones de dólares)

| DETALLE | Monto original del crédito | Saldo adeudado al 31-12-64 | Utilización | | Saldo adeudado al 30-11-65 |
|---|----------------------------|----------------------------|-----------------------|-------------|----------------------------|
| | | | entre el 31 - 12 - 64 | | |
| | | | y el 30 - 11 65 | | |
| 1) Créditos, Organismos Internacionales Fondo Monetario Internacional | | | | | |
| A) Crédito 1961 | 76,0 | 66,0 | — | 36,0 | 30,0 |
| B) Crédito 1963 | 40,0 | 40,0 | — | — | 40,0 |
| C) Crédito 1964 | 25,0 | 20,0 | — | 1,0 | 19,0 |
| D) Crédito 1965 | 36,0 | — | 36,0 | — | 36,0 |
| TOTAL | 177,0 | 126,0 | 36,0 | 37,0 | 125,0 |
| 2) Créditos del Gobierno de EE. UU., sus agencias y bancos privados. Tesorería de EE. UU. al Banco Central | | | | | |
| A) Crédito 1963 | 10,0 | 6,0 | — | 4,4 | 1,6 |
| B) Crédito 1964 | 15,0 | 12,0 | — | 3,9 | 8,1 |
| C) Crédito 1965 | 16,1 | — | 13,4 | — | 13,4 |
| TOTAL | 41,1 | 18,0 | 13,4 | 8,3 | 23,1 |
| Agencia Internacional de Desarrollo (Fisco) | | | | | |
| A) Crédito 1963 | 35,0 | 35,0 | — | — | 35,0 |
| B) Crédito 1964 | 40,0 | 35,6 | 0,9 | — | 36,5 |
| C) Crédito 1964 | 15,0 | 15,0 | — | — | 15,0 |
| D) Crédito 1964 (Banco Central) | 0,8 | 0,8 | — | — | 0,8 |
| E) Crédito 1965 | 80,0 | — | 54,1 | — | 54,1 |
| F) Crédito 1965 | — | — | — | — | — |
| TOTAL | 170,8 | 86,4 | 55,0 | — | 141,4 |
| Eximbank | | | | | |
| A) Crédito 1958 ICAX-13-4 | 10,0 | 9,6 | 0,2 | 0,8 | 9,0 |
| B) Crédito 1959 1079 | 15,0 | 10,0 | — | 3,7 | 6,3 |
| C) Crédito 1960 1171 | 10,0 | 8,7 | — | 0,4 | 8,3 |
| D) Crédito 1960 1176 | 5,0 | 2,9 | — | 0,8 | 2,1 |
| E) Crédito 1961 1433 | 15,0 | 6,0 | — | 3,0 | 3,0 |
| F) Crédito 1964 2152 | 15,0 | 1,0 | 8,6 | — | 9,6 |
| TOTAL | 70,0 | 35,2 | 8,8 | 8,7 | 38,3 |
| Bancos privados de EE. UU. al Banco Central | | | | | |
| A. 1964 | 20,0 | 10,0 | — | 10,0 | — |
| B. 1964 | 45,0 | — | 45,0 | — | 45,0 |
| TOTAL | 65,0 | 10,0 | 45,0 | 10,0 | 45,0 |
| 3) Alemania; Kreditanstalt | | | | | |
| A) Crédito 1958 | 12,5 | 12,5 | — | — | — |
| B) Crédito 1962 | 25,0 | 25,0 | — | 6,2 | 6,3 |
| C) Crédito 1963 | 11,2 | 5,5 | — | — | 25,0 |
| D) Crédito 1964 | 5,3 | 5,2 | — | 5,5 | — |
| TOTAL | 54,0 | 48,2 | — | 11,7 | 36,5 |
| 4) Créditos de Bancos privados europeos al Banco Central | | | | | |
| Crédito 1960 (Francia Fr. 20,0) | 4,1 | 3,4 | 0,3 | — | — |
| Crédito 1961 (FF. SS. 35,0) | 8,1 | 3,6 | 0,5 | 0,3 | 3,4 |
| Crédito 1965 (£ 3,0) | 8,4 | 4,2 | — | — | 4,1 |
| Crédito 1965 (£ 3,0) | 8,4 | — | — | 4,2 | — |
| TOTAL | 29,0 | 11,2 | 3,5 | 4,5 | 10,2 |
| 5) Otros Créditos Europeos | | | | | |
| Crédito 1961 (Instituto Español de moneda extranjera US\$1'0) | 10,0 | 5,8 | 3,0 | — | — |
| TOTAL | 10,0 | 5,8 | 3,0 | — | 8,8 |
| 6) Crédito Compensación con Argentina.. | 16,0 | 4,1 | — | — | 8,8 |
| 7) Renegociación: | | | | | |
| a) Bélgica | 0,8 | — | — | 4,1 | — |
| b) Canadá | — | — | 0,3 | — | 0,3 |
| c) Japón | — | — | 0,9 | — | 1,1 |
| Total | — | — | 1,1 | — | 0,9 |
| TOTAL GENERAL | 639,9 | 347,9 | 167,0 | 84,3 | 430,6 |

de este punto se señala como estímulo básico el que tendrán las industrias nacionales, las cuales podrán entrar a competir en los mercados internacionales.

Los casos en que no regirá la devolución de los impuestos serán los siguientes:

1.— Las mercaderías extranjeras que se devuelvan al exterior por cualquier causa;

2.— Las especies que entren al país bajo un régimen suspensivo de derechos, sea de admisión temporal o de almacenes particulares, y que se re-exporten;

3.— Las mercaderías nacionalizadas que no hubieren sufrido un proceso de transformación en el país;

4.— Las exportaciones de las empresas productoras de cobre de la gran minería a que se refiere la ley No 11.828;

5.— Las de la industria salitrera, y

6.— Las exportaciones efectuadas por las industrias explotadoras de hierro que no retornen al país el total de sus exportaciones.

También el proyecto establece que el Presidente de la República determinará por medio de decreto supremo del Ministerio de Economía, la lista de los productos afectos al régimen de devolución, fijando sus porcentajes, tomándose en cuenta para ello la incidencia de los impuestos pagados en el costo de producción de dichos productos. Asimismo, se establece que el Ejecutivo podrá en cualquier momento incluir en dicha lista nuevos productos o aumentar los porcentajes establecidos.

El proyecto, además, señala que cada tres años el Presidente de la República podrá rebajar porcentajes y retirar productos de la lista mencionada.

La devolución de impuestos se efectuará mediante la entrega de certificados que emitirá el Banco Central a la orden del exportador, al acreditarse el embarque de la mercadería. Dicho aumento será entregado sólo cuando se hayan acreditado los respectivos retornos y liquidación de divisas considerando los valores obtenidos por las exportaciones. Estos certificados podrán ser aplicables por sus tenedores para el pago de cualquier impuesto, interés penal, multas o sanciones. Las municipalidades, instituciones de previsión y el Servicio de Seguro Social presentarán en cobro los certificados que se reciban por los conceptos señalados a las Tesorerías fiscales, las que deberán cancelarlos a su presentación.

VI. INTEGRACION ECONOMICA EN AMERICA LATINA

Entre el 3 y el 6 de noviembre último se llevó a efecto en la ciudad de Montevideo, la primera Conferencia de Ministros de Relaciones Exterio-

res de los países integrantes de ALALC, cuya convocatoria fuera establecida en la Resolución 112 de la IV Conferencia de las Partes Contratantes.

La primera iniciativa para la celebración de esta conferencia correspondió a los presidentes de Brasil y Chile, en abril de 1963. Han transcurrido dos años y medio para que se materializara este encuentro tan importante para la integración.

El tratado de Montevideo se encuentra en aplicación desde hace cinco años. En este lapso se han logrado progresos positivos en el campo de la desgravación. Los distintos sectores de los países participantes en ALALC comprenden que es necesario avanzar también en otros campos, para que el proceso de integración se lleve a cabo integralmente y no quede como un programa de cooperación puramente comercial. Los obstáculos que impiden este progreso son numerosos y ello ha motivado la necesidad de obtener un respaldo que saque a ALALC del estancamiento actual. Ha ido cobrando mayor fuerza la necesidad de un amplio apoyo político, para lo cual se ha estimado indispensable la reunión de representantes gubernativos al más alto nivel posible. Este ha sido el fundamento de la Conferencia de Cancilleres recién celebrada.

La Conferencia consideró una extensa agenda, que abarcó aspectos institucionales, de ejecución del programa de liberación y de armonización de la política de comercio exterior, situación de los países de menor desarrollo relativo y otros aspectos del proceso de integración regional.

El resultado de las deliberaciones se concretó en 21 resoluciones aprobadas, que deberán ser consideradas por la 5.a Conferencia anual de las Partes Contratantes, la máxima autoridad prevista en el Tratado, y cuyas sesiones comenzaron a continuación de la reunión de Cancilleres.

Las más importantes resoluciones aprobadas se refieren a los puntos siguientes:

a) creación del Consejo de Ministros de Relaciones Exteriores y su institucionalización como órgano de ALALC;

b) constitución de comisiones de carácter permanente de parlamentarios, empresarios y trabajadores para el estudio y consideración de los asuntos de ALALC y la eventual formulación de recomendaciones que se estimen procedentes para vigorizar el proceso de integración;

c) necesidad de establecer un mecanismo automático que asegure un ritmo más acelerado en el proceso de reducción de gravámenes y de eliminación de todas las demás restricciones. Se encomendó al Comité Ejecutivo Permanente la realización, durante 1966, de los estudios necesarios para definir el mecanismo específico y sus características. Se recomendó considerar el establecimiento de ritmos de desgravación diferentes, según se trate de países de menor desarrollo relativo (capítulo VIII del Tratado) o de mercado insuficiente (Resolución 71-III). Asimismo, se

recomendó estudiar distintos niveles de desgravación de acuerdo con los sectores productivos;

d) reglamentación de los procedimientos para la aplicación de las cláusulas de salvaguardia contempladas en el capítulo VI del Tratado. Se hace especial mención de que la reglamentación deberá proveer la aplicación de medidas de cooperación multilateral a fin de atenuar la necesidad de recurrir a las disposiciones del referido capítulo VI;

e) constitución de un fondo regional localizado en el Banco Interamericano de Desarrollo (BID), al cual puedan recurrir los países de ALALC para el financiamiento de estudios de preinversión relativos a programas y proyectos de interés para la integración regional. Esta resolución específica, también, la conveniencia de destinar, adicionalmente, recursos del programa de la Alianza para el Progreso y demás fondos que para el mismo fin puedan proporcionar otras entidades o países; y

f) creación de una Comisión Técnica integrada por cuatro personalidades latinoamericanas del más alto nivel técnico y por el Secretario Ejecutivo de ALALC, con el propósito de realizar estudios, formular proposiciones y presentar proyectos destinados a acelerar el proceso de integración económica y social de las Partes Contratantes.

Otras resoluciones se refieren a la redacción de un protocolo para la solución de las controversias; la necesidad de impulsar una política conjunta sobre el transporte marítimo, fluvial y lacustre; el financiamiento de las exportaciones agrícolas zonales; el significado de los acuerdos monetarios celebrados por los bancos centrales recientemente; la urgencia de realizar un amplio programa de difusión y promoción de los objetivos del Tratado de Montevideo en los niveles superiores de la enseñanza de los países miembros, etc.

Sin lugar a dudas, la Conferencia de Cancilleres constituye un acontecimiento de vastas proyecciones, que puede significar un enorme impulso a toda la integración regional, contribuyendo a superar los numerosos obstáculos que en el presente dificultan el eficaz cumplimiento del Tratado de Montevideo. Naturalmente, no es posible pretender que esta primera Conferencia solucione instantáneamente todos los problemas

acumulados; su mayor mérito consiste en la creación e iniciación de un mecanismo político que no existía y que debe constituir el motor dinámico del proceso integrador. La celebración regular de estas Conferencias de Ministros tendrá que redundar en el tratamiento y solución de los problemas con un carácter esencialmente político que, en último término, representa el verdadero sentido de la integración.

La 5.ª Conferencia de las Partes Contratantes tiene la responsabilidad de analizar y dar un carácter orgánico a las resoluciones de los Cancilleres, lo cual significará que las reuniones de Ministros adquirirán el carácter de nuevo órgano de la Asociación Latinoamericana de Libre Comercio.

La Conferencia comenzó sus labores a continuación de la Reunión de Ministros de Relaciones con un extenso temario que contempla una gran diversidad de materias. Se constituyeron tres comisiones de trabajo: i) de coordinación; ii) de asuntos especiales y iii) de negociaciones. El Comité de Coordinación, además de centralizar los trabajos de las otras dos comisiones, tiene la responsabilidad de realizar un examen de la actividad de las Comisiones Asesoras, programar los trabajos del Comité Ejecutivo Permanente para 1966 y el calendario para la ejecución de la ejecución de la Resolución 100 (IV).

El temario de la comisión de asuntos especiales, entre otros asuntos, incluye la aplicación de las cláusulas de salvaguardia por parte de Chile, Colombia y Uruguay. Asimismo, deberá estudiar la reglamentación de estas cláusulas conforme a lo aprobado por los Ministros de Relaciones.

La Comisión de Negociaciones debe dedicar sus esfuerzos al examen de la aplicación de la política general de liberación, a la realización de la Quinta Rueda de Negociaciones y a una apreciación multilateral de los resultados de las negociaciones.

La conferencia consulta también otros dos aspectos del mayor interés: uno se refiere a la designación de los integrantes de la Comisión Técnica recién creada en la Reunión de Ministros y el otro corresponde a la designación del Secretario Ejecutivo de la ALALC para el próximo período reglamentario de tres años. Las sesiones del 5º período anual están programadas para concluir a fines del mes de diciembre.

PERSONAL DIRECTIVO

Las instituciones de empleados y obreros designaron al señor Hernán Mansilla como su representante ante el Directorio del Banco Central de

Chile por un período de tres años, a contar del 1º de enero de 1966.

LIQUIDEZ INTERNACIONAL Y SISTEMA MONETARIO INTERNACIONAL (*)

(Continuación)

ESTADOS UNIDOS (Gobernador Fowler).

Estados Unidos considera al Fondo como parte esencial de los convenios financieros internacionales.

* * *

...nos enfrentamos a un problema de objetivos contrapuestos. La resolución de este problema es de vital importancia para Estados Unidos y para el resto del mundo.

a) por una parte, existe la necesidad de alcanzar y sostener el equilibrio de la balanza de pagos de EE. UU. con el objeto de preservar la integridad interna y externa del dólar, para que él pueda continuar funcionando como engranaje esencial del sistema monetario internacional mundial, y a fin de detener mayores drenajes de las reservas de Estados Unidos, y

b) por otra parte, existe la necesidad de continuar proporcionando adiciones a las reservas para una continua expansión económica y mejoramiento en todos nuestros países. Nuestras naciones están dedicadas plenamente a una política de crecimiento dinámico en una economía mundial dinámica. Esto significa creciente comercio internacional, mayor oferta interna de dinero, superior producción nacional, ingresos ascendentes y utilidades reales.

Si esta expansión debe ocurrir, es razonable esperar que el mundo libre, incluso Estados Unidos, deba enfrentarse en el transcurso del tiempo a mayores necesidades de reservas monetarias.

Difícilmente podemos esperar que tanto los países industriales, que han experimentado fuertes aumentos de reservas, como el resto del mundo, puedan conformarse por mucho tiempo a limitar su incremento futuro de reservas, al muy modesto nivel de nuevas ofertas de oro monetario y a los escasos incrementos que se puedan obtener de los giros del FMI.

No es mi intención, en estas observaciones, comentar las proposiciones concretas y los resultados que nos han sido presentados en el trabajo de los Alternos del Grupo de los Diez, el Grupo Osoola, y el informe del FMI. El proceso de alcanzar un consenso general respecto de los mejores métodos de proporcionar activos de reservas adicionales, demandará tiempo y gran esfuerzo.

Deseo llamar la atención sobre algunos objetivos importantes, que es preciso tener presente, a medida que avancemos en la tarea de mejorar el sistema monetario internacional.

No debemos confiar en que el dólar continuará aportando la mayor parte del crecimiento de las reservas mundiales. La responsabilidad de suministrar reservas debe ser compartida. Esto significa que se necesitan otras formas de crear activos de reserva para proporcionar la seguridad de que su aumento total se ajustará a una tasa que aliente una continuación del impresionante incremento de la producción y comercio mundiales.

2. El ajuste de los desequilibrios debe ser resuelto firme pero paulatinamente, con el objeto de evitar efectos distorsionadores sobre otros países y sobre el sistema en su conjunto. Y aquí quiero enfatizar que es de importancia fundamental para los países con superávit ajustar sus posiciones, al igual que para los países deficitarios. El peso del ajuste no solamente no debe —realmente, no puede— descansar sólo en los países deficitarios. En el campo del crédito a mediano plazo, en el cual el Fondo tiene un lugar prominente, debemos asegurar que existan adecuados montos de dichos créditos disponibles para permitir que el proceso de ajuste pueda funcionar en forma consistente con la realidad económica y política de la sociedad moderna.

3. Al mismo tiempo, debemos perfeccionar las defensas del sistema monetario internacional contra la vulnerabilidad de movimientos de fondo masivos y desestabilizadores. En esta área es importante la cooperación monetaria internacional y, especialmente, las facilidades crediticias a corto plazo entre los países principales.

Como dije, para la prosecución de estos objetivos, Estados Unidos no está comprometido en ningún plan específico. Estamos impresionados por la amplia variedad de posibilidades técnicas que han sido expuestas en los trabajos de distinguidos economistas nacionales y foráneos. Y además de estos planes, tenemos la extraordinaria y valiosa exploración de los hechos principales realizada por el Grupo de Estudios sobre la Creación de Activos de Reserva, bajo la presidencia del señor Rinaldo Ossola de Italia. Este informe no sólo proporciona una útil guía de los concep-

(*) Ver boletín N° 454, diciembre de 1965, páginas 1740 a 1745.

tos usuales, sino también ha dejado bien en claro que los obstáculos al progreso no son cuestiones de habilidad técnica para crear activos de reserva, sino cuestiones de política relativas a cómo, cuándo y dónde crearlos y distribuirlos. El problema es reconciliar los objetivos de las políticas gubernamentales, de manera de realizar un avance que obtenga amplio apoyo.

Por lo tanto, es adecuado y satisfactorio que los Ministros del Grupo de los Diez, hayan decidido pasar de las consideraciones preliminares y técnicas del mejoramiento en el sistema monetario internacional, a un nivel de negociaciones activas entre autoridades monetarias.

Esta es la primera fase de la preparación para nuevos y mejores acuerdos monetarios internacionales. Insisto en que estas negociaciones para encontrar una amplia medida en que basar un acuerdo, prosigan con concentración, vigor y prontitud.

Existe una segunda fase de preparación de la mayor importancia, sobre la cual Estados Unidos no sólo ha insistido sino también perseguido, en busca de la adecuada preparación para una conferencia monetaria internacional. Esta segunda fase debe estar destinada fundamentalmente a asegurar que los intereses básicos de todos los miembros del Fondo en los nuevos arreglos para el futuro del sistema monetario mundial, sean debidamente considerados y representados, antes de que se concluyan acuerdos intergubernamentales significativos para un formal mejoramiento estructural del sistema monetario. Existen, entre los miembros del Fondo, variaciones en la forma en que los diversos países eligen o son capaces de acumular y mantener grandes saldos de reservas. Todos, sin embargo, tienen un interés vital en la evolución de los acuerdos monetarios mundiales.

Hace veintiún años, el Comité de Coordinación de la Conferencia de Bretton Woods, sometió un informe que recomienda que el FMI y el BIRF sean considerados favorablemente por los Gobiernos. La sección del informe que trata del FMI, empieza con las siguientes palabras:

“Como el comercio exterior afecta la manera de vida de cada pueblo, todos los países tienen un interés vital en el sistema de cambio de las monedas nacionales y las regulaciones y condiciones que rigen su actividad”.

Creo que esta proposición es tan válida hoy día como lo fue en 1944.

Es cierto que sólo un limitado número de países mantiene el grueso de las reservas oficiales del mundo. Sin duda estos países, incluso el mío, tienen profundo interés y responsabilidades únicas en el sistema que genera y regula las reservas. Pero otros países, que no son grandes tenedores de reservas, también poseen legítimos y vitales intereses en estas materias. Es por esto que todos los países del mundo libre tienen un justo y razonable derecho a que sus opiniones sean escuchadas y consideradas en momentos oportunos

del proceso de mejoramiento monetario internacional.

FRANCIA (Gobernador Giscard d'Estaing).

Nuestra responsabilidad consiste en presentar el problema del sistema monetario en sus términos reales y con referencia a sus aspectos más generales. Según el punto de vista de Francia, el principal objetivo que debemos alcanzar, es facilitar un rápido y constante crecimiento de la economía mundial. Esto plantea un problema bilateral: a) dotar a la economía mundial de un sistema de pagos internacionales estable y completamente seguro, y b) garantizar a los países en vías de desarrollo, los recursos reales que necesitan para su crecimiento.

Técnicamente, se trata de dos problemas diferentes. Sin embargo, ambos están ligados psicológicamente y políticamente.

* * *

Me abstendré de utilizar el llamado enfoque de la liquidez internacional. Primero, porque todos concuerdan (y ese consenso ha sido manifestado en esta misma sala) que el problema que es preciso encarar en el futuro inmediato, es el de demasiada liquidez, y no el de su escasez.

Deseo partir de un principio permanente en el campo monetario internacional, a saber: el de una disciplina que urja igualmente a todos los países, para ajustar sus economías internas a los requisitos de equilibrio financiero externo, sin demasiada tardanza, aunque, naturalmente, sin rigor indebido.

Esto implica: 1) corregir las desigualdades inherentes al actual sistema; 2) reforzar sus reglas de operación.

1) En el hecho, todos los países deben saldar sus fluctuaciones de pago, cualquiera que sea su grado de desarrollo. Por otra parte, los países que sufren un déficit, se encuentran en diferentes situaciones respecto a los medios de que disponen para compensarlo. Aquellos cuyas monedas se emplean como medio de reserva, están en condiciones de obtener implícitamente facilidades de crédito por largos periodos, mediante la tenencia de sus propias monedas por los otros países. El uso de las facilidades de que así disponen esos países es peligroso, porque pueden sentirse tentado a abusar de estas facilidades, al posponer, lo más posible, la implantación de las adecuadas políticas de ajuste. Al actuar así, podrían imponer una crisis bastante seria, súbita e impredecible a la comunidad mundial, a la que no le cabe ninguna responsabilidad.

Uno de nuestros propósitos de reforma debe ser, entonces, la eliminación de los peligros que se derivan de estas facilidades y de las posibilidades de los países de moneda de reserva, de posponer la acción.

En realidad, no podemos esperar que esos países abandonen espontáneamente las ventajas de-

rivadas de los procedimientos habituales. Es prudente que nos abstengamos de aumentar esas ventajas.

Al propiciar políticas más estrictas de reserva desde comienzos de año y practicarlas más de acuerdo a las de los países de monedas de reserva, Francia, y otros países que la siguen, no desea de ninguna manera poner en peligro la cooperación internacional. Lo que Francia intenta es sólo señalar los límites aceptables para el volumen y duración de las acumulaciones de divisas.

2) Una vez que se eliminen los abusos, será necesario reforzar el conjunto de reglas cuyas primeras cláusulas están inspiradas en los artículos del Convenio del FMI.

Continuando con mis observaciones, deseo llegar a establecer que la principal contribución de los países de monedas duras a una reforma monetaria internacional es la restauración de un equilibrio prolongado en sus cuentas externas. Esto condiciona el estudio de cualquier otro instrumento.

La reforma del sistema monetario implica un segundo elemento: la liquidez internacional. Como quedó en claro en el informe del señor Ossola, el mero uso de esas palabras complica un problema que puede ser expresado en términos sencillos: i) el problema actual no es el de creación adicional de liquidez. Tampoco es el de afrontar fluctuaciones temporales de balanza de pagos, puesto que las cuotas del Fondo, recién incrementadas, proporcionan medios adecuados para cubrir esos desequilibrios. El problema consiste en eliminar los déficit de los países de moneda de reserva. ii) La eliminación de esos déficit puede indicar la futura necesidad de medios de pago complementarios.

De aquí se pueden deducir ciertas líneas de acción práctica: a) puesto que se origina en la reducción del papel de las monedas de reserva de crear liquidez adicional, una reforma debe significar aparición de un nuevo instrumento; b) dicho instrumento, si debe poseer las cualidades de un activo de reserva incondicional, debe existir por sí mismo, como lo mencionó tan acertadamente el señor Ossola. Debe tener el rango de una moneda genuina, no ser una mera facilidad de crédito. Entonces, por definición, debe estar ligado al oro, que continúa como base de referencia necesaria e inalterable. Más aún, se debe reglamentar su circulación en forma similar a la de los movimientos de oro entre los bancos centrales, de los cuales dependen en última instancia el orden y la disciplina de todo el sistema. c) Finalmente, el volumen que se debe emitir deberá ser determinado por un convenio entre los países cuyas instituciones y monedas proporcionan la base para las compensaciones internacionales y son, por lo tanto, las únicas en situación de emitir instrumentos de reserva aceptables sin discusión. Como lo indica el sentido común, semejante acuerdo sólo se puede obtener mediante decisión unánime. Conforme lo ha se-

ñalado el Gobierno de Italia, no es necesario temer demasiado las consecuencias de ese principio.

* * *

Se ha decidido recientemente de que cualquier intento para determinar las bases para un acuerdo sobre la reforma, debe ser realizado dentro del Grupo de los Diez. Este procedimiento ha causado sorpresa en algunos círculos.

Sin duda, fue acertado que el Fondo designara a sus funcionarios para iniciar estos estudios, y deseo felicitar al Director General, señor Schweitzer, por la claridad y calidad del documento que nos ha distribuido. Sin embargo, por las razones que acabo de esbozar, fue oportuno que la búsqueda de la solución se iniciara por el Grupo de los Diez (o más bien el grupo de ocho países y dos áreas monetarias, a saber, las de la libra y del franco), el que, debo recordar, fue establecido inicialmente con el objeto de abastecer de reservas adicionales a las instituciones internacionales.

En el supuesto que se alcance una solución, la aprobación final del trabajo del Grupo debe estar sujeta a un examen conjunto de los otros países. Temo, sin embargo, que la discusión de los procedimientos atinentes, pueda crear, en cierto sentido, un desconcierto que requiere una clarificación en el interés común.

No podemos pretender resolver el problema del desarrollo considerando sólo el enfoque del financiamiento de la inversión. La relación económica total entre los países fuertes y los débiles debe ser organizada bajo ese aspecto.

En mi opinión, el mejoramiento de esa relación constituye el complemento indispensable para cualquier progreso en el campo internacional de la cooperación financiera y monetaria.

Por lo tanto, un proyecto como el que nos proponemos considerar en la reforma del sistema monetario mundial, y el que, sin duda, concierne sólo a los países industriales, debe ser dedicado a incrementar los recursos de los países en desarrollo.

1) En primer lugar, debe establecerse un acuerdo para establecer una relación entre la creación de activos de reserva adicionales y la organización de los mercados de ciertos productos. Tal relación debe obtenerse al determinar el itinerario conjunto para los estudios y el establecimiento efectivo de procedimientos y mecanismos.

2) Al mismo tiempo, deben ser removidos los obstáculos responsables de la estagnación de la ayuda financiera en los últimos años. ¿No podemos idear un instrumento que conduzca progresivamente a la igualación de las cargas financieras, lo que induciría a los países industrializados a dirigir sus esfuerzos hacia los objetivos designados de antemano por consenso común? Parte de los recursos obtenidos en esta forma podría

ser destinada a sostener precios y formar reservas de materias primas.

Finalmente, es posible que una distribución de los activos adicionales pudiera considerar, entre otros criterios, los esfuerzos efectivos realizados por cada país en favor de las naciones en desarrollo.

2. Observaciones de otros Gobernadores sobre la liquidez internacional y el Fondo.

ARGELIA (Gobernador Kaid)

A nuestro juicio, existen numerosas fórmulas capaces de asegurar la necesaria selección entre los beneficiarios originales de las emisiones de nuevos medios de liquidez. Hasta el momento, ellas no han recibido la debida consideración. Creemos, especialmente, que el método contemplado en el informe Ossola, bajo el título "Operaciones Especiales del Fondo", consistente en que el Fondo otorgue ciertas cantidades a una institución internacional como el Banco Mundial, que la utilizaría para financiar proyectos particulares, es un paso importante en la dirección correcta, porque pone término a una distinción que nosotros jamás hemos considerado decisiva, respecto de la liquidez internacional entre la ayuda a corto y largo plazo, prestadas respectivamente, por el Fondo y el Banco.

ARGENTINA (Gobernador Pugliese, a nombre de los 19 países latinoamericanos y Filipinas).

El Fondo Monetario Internacional constituye en este momento el foro más apropiado para debatir esta importante cuestión, dado su carácter abierto y multilateral, y nos complace observar que en su Informe Anual de 1965, el Directorio Ejecutivo del Fondo ha incorporado nuevamente un breve estudio acerca de la naturaleza, el desenvolvimiento y la posible evolución del sistema monetario internacional.

No desconocemos la alternativa de la convocatoria a una conferencia monetaria mundial que considere los distintos planes, reformas e ideas existentes, destinados a resolver los problemas que el actual sistema ha puesto en evidencia. Podría, tal vez, en ese caso, organizarse en forma previa a esta conferencia un grupo técnico más reducido, que estudiara esas iniciativas. Pero lo importante es que, cualquiera fuere el camino que se elija, estimamos que es indispensable que tanto en la Conferencia como en los grupos técnicos estén representados no solamente los países industriales sino también los que están en vías de desarrollo.

La reforma del sistema monetario y la creación de liquidez internacional son materias de la mayor trascendencia para todos los países y, por lo tanto, apreciamos la importancia de los estudios realizados en el grupo de los diez países participantes en el Acuerdo General de Préstamos.

Pero el punto fundamental, es que cualquier decisión sobre estos asuntos debe hacerse conforme al espíritu de Bretton Woods en un ambiente de positiva cooperación entre todos los países interesados, y no sólo por un grupo limitado de ellos.

La creación de liquidez internacional afecta directamente la posición externa de los países en vías de desarrollo. En efecto, si la liquidez internacional fuere inadecuada para satisfacer las necesidades de balanza de pagos de corto plazo de estos países, no podría preservarse la estabilidad y la convertibilidad externa de sus monedas, objetivo primordial del sistema monetario que ha venido funcionando en los últimos veinte años. Los países en desarrollo se dan cuenta perfectamente de que la necesidad de mantener una posición adecuada de reservas, con fines de balanza de pagos, es una condición esencial para preservar la estabilidad de las tasas de cambio, reducir la necesidad de restricciones cambiarias y mantener condiciones normales en sus relaciones comerciales. Sin embargo, debemos recordar que conforme crecen las economías nacionales de los países en desarrollo y la masa de recursos líquidos internacionales que con este motivo se moviliza, estos países requieren incrementar su posición líquida de fondos internacionales de carácter permanente, del mismo modo que el crecimiento de la economía y de la riqueza de los países industriales requiere nuevos fondos de apoyo para atender la necesidad creciente de liquidez internacional.

Además, es importante destacar la estrecha relación que existe entre el nivel de la liquidez internacional de los países miembros del Fondo Monetario y la orientación general de la política económica que se adopte. Un volumen insuficiente de liquidez internacional puede provocar una generalización de las políticas económicas restrictivas y por lo tanto una reducción en los ingresos de exportación de las naciones en desarrollo y en el flujo de capitales hacia éstas, acentuado todo ello por la repercusión desfavorable sobre el nivel de ingresos y de ocupación de los países industrializados.

Por consiguiente, nos interesa profundamente que los países en desarrollo y los industrializados consideren conjuntamente la forma en que se deben generar los recursos de apoyo disponibles para hacer frente al crecimiento continuado de la necesidad de liquidez internacional. Tenemos un interés directo en la orientación que se dé a las reformas del sistema monetario y en el establecimiento de las bases para comprobar que el volumen y distribución de la liquidez internacional sean adecuados.

En general, los países de América Latina y Filipinas consideran que, por el momento, sería prematuro manifestar su inclinación por cualquiera de los numerosos planes y propuestas de reforma monetaria y de creación de liquidez internacional que se han presentado en los circun-

los académicos y oficiales en los años recientes. Por ello, reiteramos nuestra disposición para discutir el problema participando activamente, sin prejuicios y sin reservas, para asegurar el éxito de una tarea en la que todos tenemos responsabilidad, porque el destino de todos está en juego. Mientras tanto, los gobernadores de los bancos centrales de América Latina acaban de acordar la designación de un grupo técnico que los asesore en el estudio del problema de la liquidez.

Aunque parezca obvio, queremos destacar que la búsqueda de soluciones al problema de la liquidez internacional no debe implicar un desconocimiento de la impostergable necesidad de corregir la estructura actual de las corrientes de intercambio y de la distribución de los beneficios derivados del comercio. La solución de estos problemas es de tanta importancia para los países en proceso de desarrollo como el de una adecuada provisión de medios de pagos internacionales. Es con esa convicción que nuestros países vienen participando activamente en la Conferencia de Naciones Unidas sobre Comercio y Desarrollo.

AUSTRALIA (Gobernador Holt).

Volviendo al problema de la liquidez el señor Schweitzer ha expresado correctamente que "la liquidez internacional es el negocio del Fondo". Nos recuerda —y esto no debe olvidarse nunca— que ahora más de 100 países son miembros del Fondo. Todos tenemos un interés vital en la liquidez internacional y en el tema cada vez más candente del sistema monetario internacional. Pongo énfasis en la palabra "todos". Se deduce que no sería aceptable para la gran mayoría de los miembros, que se tomen decisiones por una minoría pequeña y limitada sobre asuntos que afectan en forma vital a cada uno de nosotros no sólo en el fondo, sino incluso en la forma. Existen algunos indicios de que esto podría ocurrir. Hay cierta evidencia de que la política sobre esta materia surgirá del limitado Grupo de los Diez, y luego se presentará en una forma irrevocable a esta institución para adoptarla, por insatisfactorias que sean algunas de sus disposiciones para numerosos de nuestros miembros. No deseo criticar al Grupo de los Diez. Hemos reconocido en anteriores discusiones del Fondo, la importancia de encargar a diversos sectores de opinión el estudio de asuntos de particular interés. Pero ahora hablo como uno de los 90 o más países que no forman parte del Grupo de los Diez. Debo decir de que sería inaceptable para nosotros ser confrontados con un hecho consumado, sin que nos den adecuadas oportunidades para expresar nuestros puntos de vista, en una forma que permita que esas opiniones causen algún impacto.

Existe una referencia de esta especie sobre el particular en un reciente comunicado de los Diez.

Es un pasaje délfico, que personas menos escépticas que yo, podrían interpretar como que involucra la intención de que las discusiones de doctrina sean discutidas en el Fondo antes de su adopción final, en forma que podría permitir correcciones constructivas si se estimare deseable. Por mi parte, creo que será bastante difícil que los miembros de los Diez lleguen a una base de acuerdo. Si lo logran, parece irreal visualizar cualquiera enmienda sustancial como consecuencia de una discusión en este organismo. He planteado esto como una especie de dilema, porque claramente, si se desea progresar rápidamente en una materia cuya resolución se ha prolongado demasiado —y la demora tiene una influencia perturbadora en la psicología de los gobiernos y la economía— entonces debe haber algún compromiso fundamental entre un grupo limitado. Actualmente, el Grupo de los Diez parece ser el único organismo fuera del Fondo adecuado para discutir esta materia en una forma práctica. El problema crítico es si se pueden realizar arreglos para una consideración de los puntos de vista de los miembros del Fondo sobre las materias propuestas, antes de que se adopte una decisión final.

DAHOMY (Gobernador Aplogan).

...una sugerencia reciente atrae particularmente nuestra atención, pese a algunas dificultades. Implica la creación de nueva liquidez basada en productos primarios, de una lista especial. Esta importante contribución tiene la ventaja de establecer una estrecha relación entre los problemas de desarrollo y los del sistema monetario internacional.

ESPAÑA (Gobernador García Monco).

1.— Este es un problema que afecta a todos los países y por lo tanto, el interés de todos debe ser debidamente considerado. En consecuencia, el Fondo es el lugar adecuado para resolverlo.

2.— Tal vez sea preferible contar con grupos pequeños para la discusión técnica de las diversas soluciones. Si así fueré, creo que en cualquier caso todos los países interesados en la creación de liquidez monetaria internacional deberían estar presentes, ya sea porque mantienen grandes reservas, son importantes en el comercio internacional o porque sus monedas son empleadas habitualmente para conceder préstamos. Y por supuesto, es necesaria la presencia de los países menos desarrollados.

3.— Ligar muy estrechamente el incremento o baja de la liquidez internacional a las presiones inflacionarias o deflacionarias de la economía mundial, es una supersimplificación peligrosa del problema, puesto que ignora el gran significado de los aspectos de distribución.

En efecto, una excesiva acumulación de liquidez, de posible creación futura, en manos de países con grandes reservas, cuya política monetaria

y comercial no es afectada grandemente por el nivel de tales reservas, puede tornar inoperante gran parte del aumento de la liquidez alcanzado. En tal caso, tendríamos una mayor liquidez expresada como cociente entre las reservas internacionales y el volumen del comercio internacional, pero el problema no se habría resuelto.

4.— Finalmente, pese a que coincido en que el establecimiento de un nuevo sistema para crear liquidez adicional no es muy urgente, creo que no debe dilatarse un convenio sobre su solución. Las posibles técnicas de las diferentes alternativas han sido explotadas suficientemente y lo que resta es alcanzar un acuerdo que aúne los diversos intereses. Creo que esta negociación no debe posponerse y que los países deben afrontarla, determinados a cooperar, sin adoptar posiciones rígidas. El FMI debe también afrontar esta negociación con una mente amplia y sin sacrificar posibles beneficios por la necesidad de mantener el texto de los Convenios, cuya eficiencia se ha demostrado, pero que fueron redactados hace dos décadas, en circunstancias económicas y monetarias muy diferentes de las actuales. La reforma es tan importante, que el asunto vital no es ganar batalla de corto plazo, sino establecer un sistema monetario internacional básicamente estable, que permita el futuro desarrollo ordenado de las relaciones comerciales y monetarias entre los países.

FILIPINAS (Gobernador Castillo).

Reconocemos que cualquiera solución al problema de la liquidez internacional redundará en beneficio de los países menos desarrollados, debido a la continua expansión del comercio mundial. Sin embargo, no podemos ignorar el aspecto equitativo de la solución de este problema. Es más que suficiente que los países en desarrollo estén gravados con la desigual distribución de los beneficios del comercio mundial, uno de los más importantes factores tras el siempre creciente distanciamiento en el bienestar económico, entre los países ricos y los menos desarrollados. Para crear liquidez internacional no nos agrada la instauración de un sistema que confine los beneficios directos a los países ricos en forma de mayor poder de compra en el mercado mundial. Semejante esquema impondría en efecto, otra desigualdad sobre los países menos desarrollados limitando su adquisición de las reservas necesarias, a aquellas obtenidas a través de superávit de balanza de pagos dentro de una situación desventajosa del comercio del mercado mundial. Más aún, muchos de los países productores de materias primas encaran todavía serias dificultades externas atinentes a las economías en desarrollo. Numerosos de ellos afrontan una creciente necesidad de liquidez para amortiguar los indebidos trastornos que esos desequilibrios pueden infligir a sus respectivos programas de desarrollo. Desgraciadamente, expandir el nivel de liquidez internacional entre estos países invo-

luca una tarea mayor aún. Resta uno de los numerosos problemas, el de la inestabilidad de los beneficios de las exportaciones. Por esta razón, no se puede confiar en que ellas proporcionen la liquidez necesaria.

Por tanto, estamos dispuestos a mirar con simpatía la sugerencia de que cualquiera solución al problema de la liquidez internacional debe estar ligado con mayor y equitativa ayuda a las áreas en desarrollo, proveniente de los países industrializados, especialmente de los de moneda de reserva. Esta sugerencia, como lo destacó uno de sus proponentes, satisface ciertos requerimientos básicos de cualquier incremento en la liquidez sin cambios drásticos en el presente mecanismo de pagos internacionales. No es discriminatoria, no es controversial y no otorga injustas ventajas a los países de moneda de reserva (lo que contesta un argumento utilizado por aquellos que abogan por el retorno al padrón oro).

INDIA (Gobernador Bhoothalingham).

Para el Fondo, el problema práctico más importante es el de dar forma y contenido definitivos a diversas proposiciones sobre el problema de la liquidez internacional. Deseo subrayar lo dicho por el señor Schweitzer, de que la liquidez es el negocio del Fondo y de que cualquier solución del problema debe afrontar los requerimientos de todos sus miembros. Indudablemente, hay lugar para la iniciativa de cualquier grupo de países, ricos o pobres y también de economistas particulares. Pero, finalmente, la solución a este problema debe encontrarse por consenso en el foro del Fondo. Sin embargo, tampoco puede el Fondo, sin aparecer contradictorio, aceptar la posición de registrar meramente decisiones adoptadas en otra parte. No tengo claro si es necesaria una conferencia monetaria especial para sacarnos de los diversos círculos en que nos hemos movido. Pero ciertamente, ninguna conferencia sin la adecuada representación de los países en desarrollo puede denominarse internacional.

También estamos interesados en asegurar una solución, lo más liberal posible, al problema de la liquidez internacional, debido a que es la salvaguardia más segura contra la reducción en la ayuda y mayores restricciones al comercio e inversiones extranjeras privadas. Estamos algo perturbados por algunos de los recientes intentos de retroceder el reloj. No hay duda de que debemos encaminarnos más y más hacia un sistema de pagos internacionales basado en una deliberada y racional creación de liquidez internacional incondicional, de modo que la presente importancia del oro en nuestros aumentos disminuya, si es que no se elimina.

Igualmente, creemos que, si se deben crear reservas internacionales, no es sólo legítimo sino positivamente sano, crearlas de forma que coloque las adiciones iniciales de poder de compra en manos de los países más pobres, que puedan utilizarlas en forma útil.

ISRAEL (Gobernador Arnon).

...nos oponemos a la idea de que la liquidez internacional es asunto exclusivo de que los países industrializados, económicamente fuertes, y de que la responsabilidad de una solución sólo debe recaer sobre ellos. Creemos que todos los países que participan en un comercio internacional libre comparten la responsabilidad de resolver el principal problema económico mundial, incluso el de la liquidez internacional. Estamos conscientes de que probablemente la respuesta final a la cuestión de una moneda fiduciaria internacional está ligada a una autoridad supranacional. Sin embargo, nuestro problema no puede esperar. Creemos que todos los países que participan en un comercio internacional libre comparten la responsabilidad de resolver el principal problema económico mundial, incluso el de la liquidez internacional. Sabemos que tal vez la respuesta final a la cuestión de una moneda fiduciaria internacional está ligada a una autoridad supranacional. Sin embargo, nuestro problema no puede esperar. Creemos que en el intertanto, el lugar adecuado para plantear y concluir soluciones es el FMI.

* * *

En cuanto al problema de la distribución de las nuevas reservas y dónde empezar su utilización, existen muchas proposiciones. El excelente informe del Grupo Ossola, señala correctamente que "los activos de reserva creados deliberadamente, por su naturaleza, deben ser distribuidos inicialmente sin que los recipientes tengan que renunciar a recursos reales para obtenerlos, pero posteriormente requerirán recursos reales". Por la misma razón, me parece que una vez decidida la

creación de tales reservas, es legítimo esperar que su creación pueda, en primer lugar, beneficiar a aquellos países cuyas fluctuaciones de balanza de pagos sean mayores, y a quienes necesiten mayores reservas, debido al desarrollo económico e incremento de su comercio.

Creemos que no se ha prestado suficiente atención a la posibilidad de ligar la cuestión de la liquidez internacional, con el problema de asegurar suficientes fuentes de financiamiento para las necesidades de los países en desarrollo. Debemos considerar seriamente la posibilidad discutida en el informe del Grupo de Estudio de los Diez, de "la creación de activos de reserva con la provisión de financiamiento del desarrollo bajo la dirección de una institución internacional de inversiones, como el BIRF". Lamentamos que la idea de combinar la creación de reservas con ese financiamiento no tuviera amplia aceptación por los expertos del Grupo de los Diez, pero posiblemente esta actitud podría cambiar si se la reconsidera en un grupo mayor de naciones.

REPUBLICA ARABE UNIDA (Gobernador Kais-souni).

Consideramos que el FMI, donde están representados los países desarrollados y los en vías de serlo, es la institución indicada para el estudio de la liquidez y de la creación sistemática de reservas. Creemos también que una atenta consideración a los intereses y problemas que afrontan ambas clases de países —sobre una base equitativa, regular y segura— sugiere la necesidad de una redistribución, del poder de votación o, por lo menos, la creación de un sistema de conciliación entre los diferentes intereses, similar al adoptado por la Conferencia de Naciones Unidas sobre Transporte y Desarrollo.

BALANZA DE PAGOS 1965-1966

La estimación de las balanzas de pagos correspondientes a los años 1965 y 1966, fue realizada conjuntamente por el Banco Central (Departamento de Estudios) y Oficina de Planificación de la Presidencia de la República.

El estudio contiene cifras bastante detalladas de las principales transacciones con el exterior durante los períodos considerados. Algunos de los datos incluidos sufrirán modificaciones por haber sido estimados de acuerdo con cifras parciales. Sin embargo, se espera que la corrección de las cifras estimadas y la introducción posterior de los totales definitivos, no afecten en forma apreciable la estructura y resultado de las balanzas mencionadas.

El valor de las exportaciones se calcula en US\$ 770 millones en 1965 y US\$ 847 millones en 1966, de los cuales US\$ 670 y US\$ 741 millones, respectivamente, corresponden a la exportación de bienes. El fuerte incremento que se observa respecto del año 1964, se explica principalmente por el mayor valor de las exportaciones de cobre de las mineras mediana y pequeña durante 1965 y proyectado para 1966. Las exportaciones del metal alcanzan a US\$ 404 y US\$ 444 millones, respectivamente, lo que significa aumentos de 16,4% y 28%, respecto de 1964 (US\$ 347 millones).

Los demás rubros de la minería no presentan variaciones tan significativas. El hierro, sin embargo, también experimentó incrementos considerables en 1965 y 1966, respecto de 1964: 11% y 21%, respectivamente.

En los productos agropecuarios, puede observarse la rigidez ya tradicional de su aporte, el que incluso, experimenta una contracción en el año 1965, para luego recuperar el nivel alcanzado en 1964.

Los productos industriales experimentaron sustanciales incrementos en sus valores de exportación y los que de US\$ 99 millones en 1965 subirían a US\$ 112 millones en 1966, representando de este modo incrementos del 24% y 40% respectivamente, en relación a 1964.

Los principales rubros determinantes de este resultado, son el papel, la celulosa y el cobre elaborado. Las entregas de cobre a la industria manufacturera nacional por parte de las grandes compañías, para la elaboración de productos exportables, han aumentado enormemente desde 1964, lo que explica el gran crecimiento de las exportaciones por este concepto, en 1965. Sin embargo, se espera que en 1966 el aporte del cobre elaborado vuelva al nivel que tenía en 1964.

Por las dificultades que encierra una cuantificación relativamente exacta del comercio invisible, las exportaciones de servicios se han proyectado con una tasa histórica de crecimiento anual del 5,5% aproximadamente.

Respecto de la importación de bienes y servicios, se observa una disminución para el año 1965 y un gran incremento para el período siguiente. Esta interrupción en la tendencia ascendente de nuestras importaciones se debe a la política implantada durante el primer semestre del año pasado, tendiente a aliviar la presión de la demanda por medios de pagos internacionales.

La importación de bienes alcanzará, dentro de los totales ya mencionados, a US\$ 611 y US\$ 743 millones para los años 1965 y 1966, respectivamente, lo que significa un notable aumento (22%).

Al analizar la composición de las importaciones, se observa la mantención de una estructura similar a la de años anteriores, donde los bienes de capital y las materias primas ocupan siempre un lugar preponderante dentro del total. Es importante destacar dentro de la importación, los rubros que presentan los incrementos más sustanciales. Así los combustibles aumentarían de US\$ 27 millones en 1965 a US\$ 48 millones en 1966, lo que equivale a un 78% y los bienes de capital de US\$ 240 millones a US\$ 310 millones (29%). Por otra parte, las materias primas en conjunto deberían experimentar un aumento de 5,5%, aunque entre las de origen agropecuario, el trigo se proyecta con un aumento de 33% para 1966 (de US\$ 19,5 a US\$ 26 millones). El resto de los rubros no ofrece variaciones de significación.

La importación de servicios, al igual que su exportación, guarda estrecha relación con el movimiento de mercaderías y experimenta variaciones proporcionales a éstas. En el caso de mercaderías, por ejemplo, se calcula en un 6%, aproximadamente, sobre el total de importaciones de bienes de cada año. No así las transacciones privadas y del sector público, cuyas variaciones pueden diferir totalmente del movimiento de mercaderías.

Los valores correspondientes a la importación de servicios alcanzan a US\$ 108 y US\$ 118 millones para los años 1965 y 1966, respectivamente. Por su parte, las remesas provenientes del extranjero (donaciones) no representan más allá de un 6% de las remesas efectuadas al exterior, las que se identifican con el servicio de capitales, rubro este último, que supera los US\$ 130 millo-

nes para ambos periodos y que constituye, casi en su totalidad, el déficit tradicional de nuestro comercio invisible.

El déficit en cuenta corriente se ha calculado para 1965 en US\$ 75 millones, cifra inferior en 45% a la del año precedente (US\$ 136 millones). Sin embargo, para 1966, se espera que se acentúe nuevamente este déficit, sobrepasando incluso en US\$ 10 millones al del año 1964, debido al mencionado incremento de las importaciones.

La cuenta de capitales autónomos arroja saldos positivos de US\$ 121 y US\$ 220 millones para 1965 y 1966, respectivamente. Las estimaciones se han efectuado a base de consideraciones detalladas de la utilización de créditos, amortización de los mismos, inversiones directas e indirectas y depreciación y repatriación de capitales.

El notable incremento en el saldo acreedor de esta cuenta estimado para 1966 con respecto al año anterior, se explica principalmente, porque la salida de capitales en ambos periodos, por concepto de amortización de créditos, depreciación y repatriación de aportes, se mantuvo a niveles similares y por una mayor afluencia de recursos externos en el año 1966, en forma de nuevos créditos externos e inversiones de la gran minería del cobre. Entre los nuevos créditos que se utilizarán en 1966, cabe destacar por su importancia, el proveniente de la AID por US\$ 80 millones y de los 69 y 79 Convenios de Excedentes Agropecuarios por US\$ 30 millones conjuntamente. El nuevo aporte de las grandes empresas cupreras asciende a US\$ 50 millones, aproximadamente.

En la parte correspondiente a los capitales compensadores, se han estimado para los años 1965 y 1966, superávit por US\$ 58 y US\$ 40 millones respectivamente, evaluados a base de la fluctuación de las reservas internacionales netas del sistema monetario (Banco Central, bancos comerciales y Banco del Estado).

En 1965, la situación de reservas del Banco Central mejoró en US\$ 40 millones, como consecuencia de aumentos en los activos por US\$ 49 millones y en los pasivos por US\$ 9 millones. Por otra parte los bancos comerciales y el Banco del Estado mejoran su posición de reservas en US\$ 18 millones, aproximadamente. De esta manera se confirma el superávit de US\$ 58 millones mencionado anteriormente.

Para 1966, se espera un superávit de US\$ 40 millones, como resultado de variaciones en la posición de reservas del Banco Central, exclusivamente. Se calcula que la amortización de créditos compensadores alcanzará a US\$ 114 millones y la utilización de los mismos a US\$ 74 millones, con lo que el pasivo neto disminuirá en US\$ 40 millones. Es preciso mencionar que el resultado anual de la Balanza de Pagos queda condicionado por la reducción o aumento de la deuda por coberturas en cobranza pendientes de pago. Por esta razón los excedentes, para los años 1965 y 1966 alcanzan nominalmente a US\$ 76 y US\$ 74 millones, respectivamente.

1. BALANZA DE PAGOS

Cuenta Corriente

(Millones de dólares)

| Rubros | 1964 | 1965 | 1966 |
|---|-------|-------|-------|
| A.-EXPORTACION | 654,8 | 770,7 | 847,1 |
| Exportación de bienes | 590,0 | 670,4 | 731,2 |
| MINERIA | 480,7 | 545,1 | 598,0 |
| Gran Minería | 339,8 | 380,0 | 424,3 |
| Cobre | 232,7 | 320,4 | 301,6 |
| Hierro | 10,0 | 1,0 | 1,0 |
| Saisse y yodo | 24,3 | 30,2 | 34,4 |
| Monumento | 9,8 | 10,0 | 13,9 |
| Pequeña y Mediana Minería | 137,0 | 160,0 | 168,7 |
| Cobre | 60,3 | 84,0 | 80,0 |
| Hierro | 60,7 | 63,0 | 67,2 |
| Otros concentrados (1) | 13,0 | 13,0 | 13,0 |
| Otro No Monetario | 4,1 | 3,0 | 3,0 |
| AGROPECUARIOS | 29,2 | 26,2 | 30,9 |
| Cereales | 0,4 | 0,3 | 0,2 |
| Leguminosas | 4,2 | 3,1 | 0,4 |
| Frutas y hortícolas | 8,8 | 10,5 | 11,1 |
| Varios agrícolas | 0,6 | 1,0 | 1,0 |
| Ganadería y otros | 5,6 | 0,4 | 3,0 |
| Silvicultura, caza y pesca | 3,6 | 3,6 | 4,2 |
| INDUSTRIALES | 79,6 | 99,1 | 112,3 |
| Alimenticios | 19,7 | 20,5 | 24,2 |
| Bebidas | 0,9 | 0,7 | 0,9 |
| Industrias | 2,6 | 3,2 | 5,2 |
| Celulosas | 1,6 | 3,2 | 16,6 |
| Papel | 5,0 | 3,7 | 11,0 |
| Químicos | 4,7 | 4,5 | 6,3 |
| Hierro y acero | 2,9 | 3,8 | 2,0 |
| Cobre elaborado | 36,4 | 50,0 | 30,0 |
| Mecánica y metalurgia | 2,6 | 3,0 | 3,0 |
| Industrias diversas | 3,2 | 3,5 | 6,7 |
| EXPORTACION DE SERVICIOS | 94,8 | 100,3 | 105,9 |
| B.-IMPORTACION | 725,7 | 719,4 | 801,4 |
| IMPORTACIONES DE BIENES | 625,1 | 611,1 | 743,3 |
| BIENES DE CAPITAL Y REPUESTOS | 263,4 | 240,0 | 310,0 |
| COMBUSTIBLES | 26,9 | 2,0 | 43,0 |
| -Carbones y comb. sin reinar | 23,7 | 23,0 | 44,0 |
| -Petróleo y otros | 3,2 | 4,0 | 4,0 |
| MATERIAS PRIMAS DE ORIGEN AGROPECUARIO | 231,9 | 229,1 | 241,6 |
| -Animales vivos | 27,7 | 11,5 | 20,0 |
| -Cereales | 20,1 | 21,3 | 31,0 |
| -Trigo | 16,5 | 19,5 | 26,0 |
| -Maíz | 0,0 | 4,2 | 2,5 |
| -Arroz | 3,6 | 3,6 | 2,5 |
| -Aceites | 5,0 | 5,5 | 4,2 |
| -Mat. primas textiles (Algodón) | 19,5 | 21,1 | 22,3 |
| -Azúcar y derivados | 23,3 | 13,0 | 1,0 |
| -Otros | 19,6 | 20,0 | 21,3 |
| DE ORIGEN NO AGROPECUARIO | 111,5 | 115,7 | 125,2 |
| -Textiles | 3,4 | 3,5 | 3,7 |
| -Productos Químicos e Industriales | 30,3 | 30,0 | 33,6 |
| -Mat. prima Industria Farmacéutica | 5,3 | 5,3 | 6,4 |
| -Abonos artificiales | 10,4 | 13,0 | 13,3 |
| -Pesticidas, herbicidas, etc. | 3,2 | 3,2 | 3,5 |
| -Aceites, grasas, resinas, etc. | 13,5 | 14,0 | 15,2 |
| -Hierro y acero | 9,9 | 10,3 | 11,3 |
| -Otros | 35,3 | 35,9 | 38,7 |
| -Minerales metálicos | 6,3 | 6,3 | 7,3 |
| -Minerales no metálicos | 4,0 | 3,3 | 4,2 |
| -Hilados | 1,9 | 2,5 | 2,0 |
| -Sacos | 3,8 | 4,0 | 4,1 |
| -Otros textiles | 1,5 | 1,5 | 1,9 |
| -Explosivos | 1,7 | 1,7 | 1,8 |
| -Pinturas y barnices | 6,5 | 6,5 | 7,2 |
| -Piedras y tierras | 2,3 | 2,6 | 2,7 |
| -Papelería | 4,1 | 4,0 | 4,3 |
| -Otros productos (Grupos 50-55-56-59-71) | | | |
| -82-83) | 2,2 | 2,5 | 2,5 |

| | 1965 | 1966 | 1967 |
|---|--------|-------|--------|
| BIENES DE CONSUMO | 86,8 | 95,0 | 113,7 |
| AGROPECUARIOS | 38,0 | 44,2 | 46,5 |
| -Frutas | 3,6 | 3,3 | 3,4 |
| -Vegetales estimulantes .. | 14,3 | 16,0 | 16,4 |
| -Carnes, grasas y cecinas .. | 10,8 | 12,6 | 13,2 |
| -Leche y derivados | 5,4 | 7,0 | 7,7 |
| -Harinas, féculas, etc. | 3,1 | 4,5 | 5,0 |
| -Otros | 0,8 | 0,8 | 0,8 |
| NO AGROPECUARIOS | 48,8 | 50,8 | 54,2 |
| -Vestuarios | 3,6 | 3,0 | 3,0 |
| -Prod. Farmacéuticos | 4,2 | 4,3 | 4,6 |
| -Artefactos de hierro | 3,6 | 4,0 | 4,1 |
| -Vehículos y sus partes | 10,4 | 13,5 | 14,4 |
| -Manufacturas, caucho, bachelita, etc. | 2,7 | 2,7 | 2,8 |
| -Imprenta y grabados | 5,1 | 4,5 | 6,0 |
| -Artefactos eléctricos, instrumentos musicales, etc. | 3,6 | 4,0 | 4,1 |
| -Otros | 6,5 | 6,0 | 6,2 |
| -Importaciones no comerciales | 9,1 | 8,8 | 9,0 |
| CONSUMO DURABLE DE USO POPULAR | — | — | 13,0 |
| IMPORTACIONES NO REGISTRADAS | 16,3 | 20,0 | 30,0 |
| Discrepancia estadística .. | 0,8 | — | — |
| IMPORTACION DE SERVICIOS | 100,6 | 108,3 | 118,1 |
| Mercaderías | 34,9 | 39,1 | 46,8 |
| Transacciones | 66,7 | 69,2 | 71,3 |
| SALDO BALANZA COMERCIAL | -40,9 | 51,3 | -14,3 |
| REMESAS DEL EXTERIOR | 7,8 | 9,0 | 5,0 |
| REMESAS AL EXTERIOR | 103,4 | 134,8 | 136,2 |
| SALDO CUENTA CORRIENTE | -136,5 | -74,5 | -145,5 |

(1) Incluye concentrados de oro y plata que contienen cobre, además minerales de plomo, manganeso, etc.

2. CUENTA DE CAPITALS AUTONOMOS

(Millones de dólares)

| Detalle | 1965 | 1966 |
|---|-------|--------|
| 1) ENTRADA DE CAPITALS | 254,8 | 355,4 |
| Créditos obtenidos hasta 1965 | 204,8 | 81,0 |
| Nuevos créditos 1966 | — | 184,4 |
| Fisco | — | 115,0 |
| Instituciones descentralizadas | — | 31,4 |
| Sector privado | — | 38,0 |
| - Coberturas diferidas | — | 30,0 |
| - Organismos internacionales | — | 8,0 |
| Inversiones Directas | 50,0 | 90,0 |
| Convencionales | 50,0 | 40,0 |
| Aporte extra del cobre | — | 50,0 |
| 2) SALIDA DE CAPITALS | 133,8 | 135,5 |
| Amortización de créditos obtenidos hasta 1965 | 78,8 | 64,7 |
| Amortización de créditos 1966 | — | 5,8 |
| Instituciones descentralizadas (cob. diferidas) | — | 1,9 |
| Sector privado (cob. diferidas) | — | 3,9 |
| Depreciaciones y reparación de capitales DFL 253 y decreto 1272 | 55,0 | 65,0 |
| 3) SALDO CUENTA CAPITALS AUTONOMOS | 121,0 | 219,9 |
| 4) SALDO CUENTA CORRIENTE | -74,5 | -145,5 |

3. UTILIZACION DE CREDITOS EXTERNOS OBTENIDOS HASTA 1965

(Millones de dólares)

| Detalle | Monto Original | 1965 | 1966 |
|---|----------------|--------|-------|
| AID | | | |
| Préstamos Pagaderos en Dólares | | | |
| Estudio de facilidades | 3.000 | — | 2.000 |
| Puerto San Vicente | 7.000 | — | 849 |
| MOP | | | |
| Construcción de Escuelas - Soc. Const. EE. ED. | 2.100 | — | 512 |
| Caja Central de Ahorros y Préstamos | 8.700 | 1.709 | 4.400 |
| CORFO (Endesa) electrificación rural | 3.300 | — | 1.426 |
| Préstamos Programa | 80.000 | 80.000 | — |
| 5º Convenio Exceden. Agropec. | 40.000 | 12.300 | — |
| Préstamo terremoto | 100.000 | 84 | — |
| Inst. de Financiamiento Coop. | 3.650 | — | 1.500 |
| Préstamos Pagaderos en Escudos | | | |
| Consejo de Rectores (Proy. Asistencia) | 850 | 67 | — |
| MOP - Pudahuel | 10.500 | 5.530 | 3.769 |
| MOP - Carriel Sur | 3.200 | 610 | — |
| Otros 1965 | | | |
| CORFO (Préstamos p. Sector Privado) | 6.000 | — | 3.000 |
| Importación de fertilizantes .. | 3.600 | — | 1.800 |
| EXIMBANK | | | |
| Chilectra - Planta termoeléctrica | 42.000 | 5.461 | 909 |
| Cía. Minera Andina | 45.625 | — | — |
| CORFO - Equipos electríf. aeropuertos | 1.500 | 868 | — |
| CAP - Expansión Acería | 11.300 | 5.500 | 5.800 |
| Rayón SAID | 905 | — | 500 |
| BIMA - Aserraderos | 2.740 | 500 | 1.000 |
| Comandari S.A. (Hilandería) .. | 1.275 | — | 700 |
| Inmobiliaria La República (ascensores) | 50 | — | 50 |
| Laja Crown - Papeles especiales (4 feb. 65) | 3.600 | 3.000 | 600 |
| BID | | | |
| Recursos Ordinarios | | | |
| Rep. Chile - Agua Potable Concepción | 1.050 | 768 | — |
| CORFO - Empresa Pesquera | 5.000 | 220 | — |
| R. CH. MOP - Riesgo Maule | 2.224 | 649 | — |
| C. M. P. C. - Ampliación Fabr. Pulpa | 16.000 | 5.394 | — |
| Mad. Aglom. Pihue Fab. mad. Aglom. | 1.235 | 286 | — |
| Emp. Agua Potable Sigo, Obras Agua Pot. | 5.125 | 2.000 | 635 |
| ENAP - Refinería Petróleo | 11.000 | 5.388 | 800 |
| CORFO Des. ind. min. y pesquera | 5.800 | 3.381 | — |
| BANCO CENTRAL Exp. bienes de capital | 2.000 | — | 1.000 |
| R. CH. MOP (Díjua) Obras de Riesgo | 3.500 | — | 1.923 |
| C.M.P.C. Fabr. de papel | 1.400 | 900 | 500 |
| Fondo para operaciones especiales | | | |
| CORFO (CORA) Asentamiento agrícola | 6.344 | 1.500 | 1.308 |
| CORFO (CORA) Asistencia técnica | 265 | — | — |

Fondo Fiduciario de progreso social

| | | | |
|---|-------|-------|-------|
| Unicoop (CORFO) Establecim. Supermercado | 600 | 100 | 230 |
| CORVI Proyecto vivienda .. | 2.000 | 952 | 200 |
| R. CHL (SNS) Agua potable rural | 2.500 | 1.500 | 500 |
| C. C. Ah. pr. proyecto vivienda | 5.000 | 3.000 | 1.500 |
| U. CH (CORFO) Escuela de Salubridad | 1.250 | — | — |
| U. Católica (CORFO) Fac. Física y Matemática | 1.050 | 200 | 650 |
| MOP. (Agua Pot. Concepción, Talcahuano) | 2.470 | 1.211 | 577 |
| U. Chile 5 Colegios regionales | 2.200 | 1.351 | — |
| Soc. Promotora Viv. Económ. CORFO (CORA) Viviendas campesinas | 2.000 | 640 | 243 |
| CORFO (Indap) Créd. agr. supervisados | 1.268 | — | — |
| CORFO (Indap) Créd. agr. supervisados | 6.500 | 4.016 | — |

Créditos 1965

| | | | |
|------------------------------|--------|---|-------|
| CORFO — Preinversión .. | 3.000 | — | 2.000 |
| MOP — Fundación de viviendas | 12.000 | — | 2.000 |

BIRD

| | | | |
|---|--------|-------|-------|
| CORFO — Fomento ganadero | 19.000 | 3.500 | 8.344 |
| CORFO — Planta leche y carne | 5.000 | 500 | 3.984 |
| Cla. Carb. Schwager | 12.200 | 1.530 | 3.000 |
| Endesa — RAPEL | 32.500 | 8.100 | 7.143 |
| Vialidad — maquiñarias caminos — Conservación | 6.000 | 300 | 800 |
| Serv. Coop. Técnica | 2.750 | — | 2.000 |
| ENDESA — Varios | 4.400 | 750 | 2.160 |

IDA

| | | | |
|----------------|--------|-------|-------|
| Vialidad | 19.000 | 2.000 | 4.103 |
|----------------|--------|-------|-------|

Varios

| | | | |
|---|----------------|---------------|-------|
| Saldo Créd. Alemán (49 millones US\$) | 12.250 | — | 4.820 |
| Carozis (Brabanti y Co. Milán) | 600 | 287 | — |
| R. Chile — (CORFO y Caja Amort) (G. R. Unido) .. | 4.200 | 1.932 | 1.120 |
| Dir. Litoral | 1.120 | 1.120 | — |
| Embarc. Yale Towne Manuf. Induwoy (Pesca) (Leasing Gesselsschaft) | 1.887 | 1.187 | — |
| Munic. San Miguel — Engineer Equip. | 328 | 328 | — |
| SONAP (Navegación) A. S. .. | 2.953 | 2.953 | — |
| Cob. diferidas sector privado .. | — | 27.000 | — |
| Otras cob. diferidas sector púb. | — | 5.000 | — |
| FF. CC. (Crédito holandés) .. | 680 | — | 680 |
| T O T A L | 204.887 | 81.041 | |

BANCO CENTRAL

| | | | |
|---|----------------|----------------|--------|
| EXIMBANK N° 2152 | 15.000 | 11.200 | 2.200 |
| F. M. I. | 36.000 | 36.000 | 70.000 |
| Inst. Español de Moneda Extr. | 10.000 | 2.700 | 1.443 |
| Crédito francés | 4.051 | 318 | — |
| Crédito Suizo | 4.622 | 300 | 601 |
| Créd. Beiga reneg. op. pend. cob. | — | 400 | — |
| Bcos. privados ingleses | 8.400 | 5.200 | — |
| Bcos. priv. EE. UU. | 45.000 | 45.000 | — |
| Tesorería | 16.100 | 16.100 | — |
| T O T A L | 117.218 | 74.274 | |
| T O T A L GENERAL | 322.055 | 155.315 | |

4. UTILIZACION DE CREDITOS EXTERNOS

(Miles de dólares)

| Detalle | Nuevos créditos 1966 |
|---|----------------------|
| Instituciones Descentralizadas | |
| BID | |
| — INDAP, crédito agrícola orientado a la capitalización | 5.000 |
| — CORFO, ampliación línea de Créd. .. | 5.380 |
| — ENAP, planta de etileno (proy. petrolúm.) | 4.700 |
| — Emp. Nacional de Telecomunicaciones .. | 500 |

Crédito Alemán

| | |
|---|---------------|
| — IANSA, Planta Suble | 5.800 |
| Coberturas Diferidas (créditos Proveedoras) | |
| — E. T. C., adquisición de buses | 1.500 |
| — FF. CC. elementos imp. constr. de carros y créditos proveedores | 1.670 |
| — IANSA, varios proveedores | 4.200 |
| — ENAP, 2º Crédito ESSO | 1.500 |
| — ENAMI, ampliación crédito refinería .. | 1.130 |
| | 31.380 |

5. AMORTIZACION DE CREDITOS EXTERNOS

(Miles de dólares)

| Detalle | 1965 | 1966 |
|---|----------------|----------------|
| CONTRATADOS AL 31-XII-64 | | |
| Banco Central | | |
| F.M.I. (75.000 y 16.000) | 37.000 | 30.000 |
| F.M.I. (40.000) | — | 40.000 |
| Depto. Tesoro EE. UU. (10.000) .. | 4.800 | 1.200 |
| Depto. Tesoro EE. UU. (15.000) .. | 4.320 | 6.700 |
| Bcos. priv. EE. UU. — Letras descontadas | 16.500 | — |
| Bcos. priv. EE. UU. — 2º sem. 1964 | 10.000 | — |
| Convenio Argentina | 4.132 | — |
| BID — Financiamiento exportaciones | — | — |
| Bcos. privados ingleses | 4.200 | — |
| Kreditanstalt (12.500) | 6.200 | 3.320 |
| Kreditanstalt (11.200) | 5.439 | — |
| Crédito francés | 330 | 330 |
| Instituto Español | — | 1.000 |
| Crédito suizo | — | 680 |
| Eximbank ICA x 13-4 | 1.829 | 1.922 |
| Eximbank N° 1079 | 5.000 | 5.000 |
| Eximbank N° 1172 | 333 | 333 |
| Eximbank N° 1176 | 330 | 330 |
| Eximbank N° 1333 | 3.000 | 3.000 |
| Eximbank N° 2152 | — | 1.250 |
| SUBTOTAL | 104.463 | 95.125 |
| Caja de Amortización | 9.634 | 11.381 |
| Corfo | 9.653 | 8.120 |
| Servicios públicos (Fisco) | 12.618 | 11.821 |
| Bonos deuda interna (Nuevo Plan de Pago) | 29.000 | 12.500 |
| Servicios públicos con garantía del Estado o de Corfo | 4.113 | 6.459 |
| Privados Directos | 7.543 | 6.461 |
| Coberturas diferidas sector privado | 24.154 | 30.119 |
| Menos: renegociación multilateral: | — | — |
| — Eximbank | — | 21.186 |
| — Resto (70% s. priv. 30% s. públ.) | — | 25.040 |
| SUBTOTAL | 78.549 | 64.656 |
| T O T A L | 183.312 | 159.791 |
| CONTRATADOS EN 1965 | | |
| Banco Central | | |
| Depto. Tesoro EE. UU. (16.100) .. | — | 7.100 |
| Bancos privados EE. UU. (45.000) .. | — | 11.200 |
| Crédito inglés 2º (8.400) | — | 952 |
| SUBTOTAL | — | 19.252 |
| Caja de Amortización | | |
| VI Convenio Excedentes Agropec. .. | — | — |
| T O T A L | — | 19.252 |
| TOTAL GENERAL | 183.312 | 179.043 |

6. CUENTA DE CAPITALES COMPENSADORES - 1965

| Detalle | Millones de dólares |
|---|---------------------|
| 1) BANCO CENTRAL DE CHILE | - 40 |
| Activos | - 49 |
| Pasivos | 9 |
| Utilización de créditos externos | 29 |
| Tesorería de EE. UU. (neto) | 1 |
| Fondo Monetario Internacional (neto) | - |
| Bcos. privados de EE. UU. (neto) | 35 |
| Eximbank (neto) | - |
| Kreditanstalt | -12 |
| Bancos Ingleses | - |
| Otros (1) | 5 |
| Corresponsales de Compensación (Convenio Argentina) . . | - 4 |
| Letras descontadas en el ext. | -16 |
| 2) BANCOS COMERCIALES Y DEL ESTADO (neto) | - 15 |
| Pasivos | - 18 |
| 3) DEFICIT (+) SUPERAVIT (-) | - 58 |

(1) Incluye créditos de Francia, del Instituto Español de Moneda Extranjera, de los bancos suizos y la renegociación de la deuda externa con Bélgica.

Nota: Signo menos significa aumento de activos o disminución de pasivos; sin signo significa disminución de activos o aumento de pasivos.

7. CUENTA DE CAPITALES COMPENSADORES - 1966

| Detalle | Millones de dólares |
|--|---------------------|
| 1) BANCO CENTRAL DE CHILE | - 74,4 |
| Activos | 34,2 |
| Pasivos | - 40,2 |
| Utilización de créditos ext. | - 40,2 |
| | 74,2 |
| | - 114,4 |
| 2) Bancos comerciales y del Estado (neto) | - |
| Pasivos | - |
| 3) Déficit (+); Superávit (-) | 74,4 (1) |

(1) Este saldo se utilizará de la manera siguiente:
 US\$ 40,2 millones en amortizaciones netas obligadas del Banco Central;
 " 30,0 millones en disminución del plazo de coberturas de 120 a 100 días.
 " 4,0 millones en disminución de atrasos en cobranza sobre 120 días.

US\$ 74,2

Nota: Signo menos significa aumento de activos o disminución de pasivos. Sin signo significa disminución de activos o aumento de pasivos.

8. BALANZA DE PAGOS 1965 - RESUMEN ESTIMACION PROVISIONAL

| Detalle | Millones de dólares |
|---|---------------------|
| 1) Saldo en cuenta corriente | - 75 |
| 2) Saldo de la Cuenta de Capitales Autónomos | 121 |
| 3) Saldo (1 - 2) | 46 |
| 4) Menos: | |
| Disminución atrasos en cobertura sobre 120 días | - 13 |
| 5) Saldo (3 - 4) | 28 |
| 6) Superávit Balanza de Pagos | - 58 |
| (Cuenta de Capitales Compensadores) | 30 |
| 7) Errores, omisiones e ítem no identificados | - |
| 8) Diferencia | - |

CÍRCULARES DE LA SUPERINTENDENCIA DE BANCOS

CIRCULAR Nº 752

Préstamos Populares para Centrales de Compras.

Santiago, 10 de diciembre de 1965.

Por nota del 2 de diciembre, el Banco Central de Chile ha comunicado a esta Superintendencia los siguientes acuerdos adoptados por su Directorio, en sesión Nº 2054:

"Se aumenta en la cantidad de Eº 1.000.000, al margen de cualquier otra suma fijada anteriormente, el monto de los créditos que el Banco Central de Chile otorga a las empresas bancarias, destinado a "Préstamos Populares", de acuerdo a las normas aprobadas por el Directorio en la sesión Nº 2011, del 3 de febrero de 1965 y las modificaciones de las mismas, acordadas en las sesiones números 2027 del 26 de mayo de 1965 y 2044 del 29 de setiembre de 1965. Estos recursos deberán ser utilizados por los bancos en la concesión de préstamos populares controlados a personas naturales, para ser aportados a Centrales de Compra.

La ampliación del margen de créditos para financiamiento de centrales de compras, se otorgará a las empresas bancarias sin considerar las cuotas establecidas por el Directorio en sesión Nº 2011, sino que de acuerdo con el orden de presentación de las solicitudes de refinanciamiento que los bancos comerciales y el Banco del Estado sometan a aprobación del Banco Central de Chile.

En todo caso los bancos, antes de utilizar el refinanciamiento autorizado en este acuerdo, deberán haber hecho uso del total de las cuotas asignadas en virtud de las resoluciones anteriores sobre la misma materia".

Como puede apreciarse, este acuerdo se limita a ampliar la cuota de refinanciamiento para los Préstamos Populares destinados a Centrales de Compras en Eº 1.000.000, suma a la que podrán optar las empresas bancarias que hayan utilizado totalmente las cuotas de refinanciamiento resultantes de la redistribución ya efectuada y de las que se efectúen en el futuro. Este refinanciamiento adicional se otorgará atendiendo al orden de entrega de las solicitudes que de esta naturaleza presenten las empresas bancarias para la aprobación del Banco Central de Chile.

El resto de las partes, tanto del texto de los acuerdos números 2011 y 2044 como del de las instrucciones impartidas por las circulares números 728 y 744, siguen vigentes.

CIRCULAR Nº 753

Nuevos tipos de cambio para la contabilización de las monedas extranjeras y del oro sellado chileno.

Santiago, 17 de diciembre de 1965.

Ante el nuevo distanciamiento que se ha producido en el presente semestre entre los tipos efectivos de cambio a que se están transando las divisas del mercado libre bancario y el de Eº 3,10 por dólar USA sobre cuya base se fijaron, las equivalencias establecidas por la circular Nº 729, para la demostración contable de los saldos en monedas extranjeras, esta Superintendencia ha decidido reactualizar dichas equivalencias a contar del 31 del presente, ajustándolas esta vez a la paridad de Eº 3,46 por dólar USA.

A partir de la fecha indicada, todas las partidas en monedas extranjeras que aparezcan en los balances y estados que deban presentar a este servicio los bancos y demás instituciones sometidas a su fiscalización, deberán, con tal motivo, demostrarse a las siguientes equivalencias:

| | | |
|------------------|------------------|----------|
| — Alemania | Deutsche Mark | 0,865000 |
| — Argentina | Nacional | 0,017992 |
| — Austria | Schilling | 0,133077 |
| — Bélgica | Franco | 0,069200 |
| — Brasil | Cruzeiro | 0,001557 |
| — Canadá | Dólar | 3,200500 |
| — Colombia | Peso | 0,190300 |
| — Dinamarca | Corona | 0,500931 |
| — Ecuador | Sucre | 0,188570 |
| — España | Peseta | 0,057667 |
| — Estados Unidos | Dólar | 3,460000 |
| — Francia | Franco | 0,700822 |
| — Gran Bretaña | Libra | 9,688000 |
| — Holanda | Guilder (Florin) | 0,955802 |
| — Italia | Lira | 0,005536 |
| — México | Peso | 0,276800 |
| — Noruega | Corona | 0,484400 |
| — Perú | Sol | 0,128020 |
| — Portugal | Escudo | 0,120348 |
| — Suecia | Corona | 0,668830 |
| — Suiza | Franco | 0,801862 |
| — Uruguay | Peso | 0,050170 |

Los bancos deberán tener presente en esta oportunidad:

- 1.— Que el aumento que su Fondo de Reserva en monedas extranjeras experimente en el presente ejercicio por efectos de este ajuste, deberá consignarse de manera expresa en su próxima memoria, para conocimiento de la Junta de Accionistas;
- 2.— Que a contar desde el 31 del presente y en tanto esta Superintendencia no imparta instrucciones en contrario, cada vez que una partida expresada en una moneda extranjera deba reducirse a moneda corriente chilena para todos los efectos de la Ley General de Bancos y en especial para lo prevenido en los artículos 36, 44, 45, 68, 78, 79, 81, 83, 84, 85 y 110 de la Ley General de Bancos, dicha reducción deberá operarse a las nuevas equivalencias antes indicadas;
- 3.— Que en los casos en que las obligaciones de un deudor, vigentes al 31 de diciembre en curso, se vean aumentadas en una medida que las haga sobrepasar de los límites establecidos por el artículo 84 de la Ley General de Bancos, como consecuencia del reajuste de sus compromisos en monedas extranjeras, a esas nuevas equivalencias, los bancos deberán dar cuenta de ello enviando de inmediato, un estado detallado de sus créditos a cargo de tal deudor, a esa fecha, en el formulario 29-A, para información de esta Superintendencia acerca del origen del exceso;
- 4.— Que las equivalencias a que deberán liquidar sus posiciones de cambio para determinar los resultados de sus operaciones en monedas extranjeras, en este semestre, les serán comunicadas oportunamente por esta Superintendencia.
- 5.— Que todo lo expresado en los párrafos que anteceden se aplica tanto a las cuentas representativas de las operaciones del mercado libre bancario como a las del mercado libre de corredores.

* * *

En lo que concierne al valor fijado para la demostración contable de los saldos en oro sellado chileno, este reajuste operará el día 31 del presente y al precio real que ese oro tiene a la equivalencia del tipo de cambio actualmente corriente para el dólar USA en el mercado libre de corredores.

Con tal motivo, se ha dispuesto que el reajuste a que ello dé lugar sea operado el día 31 del presente, y, consecuentemente, a partir de la fecha indicada, todas las partidas en oro sellado chileno que aparezcan en los balances y demás estados que deban presentar a este servicio los bancos y demás instituciones sometidas a su fiscalización, habrán de demostrarse a la equivalencia de E⁹ 0,865156 por peso oro.

Como quiera que ésta revalorización contable del oro no representará propiamente una utilidad en tanto no medie una venta efectiva de la parte de él que los bancos tengan sobrecomprada con cargo a su Posición ORO, la plusvalía que proceda asignar a esa parte al ajustarla a la nueva paridad y cuyo equivalente se debitará en moneda corriente a la respectiva cuenta "Cambio", deberá llevarse, al igual que en ocasiones anteriores, a la cuenta de "Provisiones".

A más de lo expresado, los bancos deberán tener presente:

- 1.— que el aumento que su Fondo de Reserva en oro sellado chileno experimente en el presente ejercicio por efectos de este ajuste, deberá consignarse de manera expresa en su próxima Memoria para conocimiento de la Junta de Accionistas;
- 2.— que a contar desde el 31 del presente, y en tanto esta Superintendencia no imparta instrucciones en contrario cada vez que una partida expresada en oro sellado chileno deba reducirse a moneda corriente chilena para los efectos de lo prevenido en el Título X y demás disposiciones de la Ley General de Bancos, dicha reducción deberá operarse a la nueva equivalencia de E⁹ 0,865156 por peso oro fijada por la presente;
- 3.— que esta misma será también la equivalencia a que deberán ajustar su Posición-ORO en el balance correspondiente al ejercicio semestral a cerrarse el 31 del presente.

CIRCULAR N^o 754

Plazo para girar sobre los documentos y valores de otras plazas. Manejo de la cuenta "Canje".

Santiago, 17 de diciembre de 1965.

Con el propósito de disipar ciertas dudas planteadas por algunos bancos y con el fin de uniformar criterios, esta Superintendencia se hace un deber en aclarar:

Que el plazo de retención por parte de los bancos depositarios del valor de los cheques y documentos sobre otras plazas que los demás bancos les depositan en cuenta corriente, debe ser el mismo que el señalado en la circular N^o 750 para el descargo de los valores que se registran en la cuenta "Documentos Deducibles de las Obligaciones a la Vista".

En consecuencia, a partir de la presente circular ningún banco puede negar a las otras empresas bancarias el giro sobre los documentos y valores de otras plazas más allá de los 3 días calendario siguientes al depósito, ni de los 4 en los casos de documentos que ingresen el día vier-

nes a la cuenta "Documentos Deducibles de las Obligaciones a la Vista, en la forma estipulada en la mencionada circular N° 750.

En todo lo demás, permanecen vigentes las disposiciones de la circular N° 666.

Ante ciertas consultas recibidas por el servicio, se ha estimado oportuno volver sobre las principales normas que regulan el manejo de la cuenta "Canje".

a) los cargos que se efectúen en ella, no pueden comprender, en ningún caso, valores girados contra el propio banco. Deben circunscribirse, pues, exclusivamente a los que se reciban contra otras empresas bancarias.

Tampoco pueden incluir cheques u otros instrumentos de pago librados por el mismo banco, sea contra sus corresponsales o contra sus propias oficinas;

b) dichos cargos deben obligadamente revertirse el primer día hábil siguiente, en forma que se deje la cuenta absolutamente depurada de toda partida anterior; y

c) no es permitido volver a cargar a esta cuenta valores que lo hayan sido ya antes y que resulten rechazados al operarse el canje. Dichos valores deben cargarse en tales casos al cliente que los haya depositado o, cuando esto no sea posible, a la cuenta "Operaciones Pendientes".

CIRCULAR N° 755

Períodos de Encaje. Decreto Supremo N° 3217, de 26 de noviembre de 1965.

Santiago, 23 de diciembre de 1965.

En uso de las atribuciones que le confiere el artículo 80 de la Ley General de Bancos, el Superintendente infrascrito ha resuelto mantener durante el próximo año 1966 el régimen establecido por la circular N° 610 de 15 de junio de 1961 y prorrogado año a año por los números 622, 655, 675 y 710, todas de este servicio, para la determinación del encaje mantenido por los bancos.

El Presidente de la República ha aprobado dicha resolución por decreto N° 3217, de 26 de noviembre, que aparece publicado en el Diario Oficial de 23 de diciembre en curso. Le ruego tener presente, en consecuencia, que hasta el 31 de diciembre de 1966 la posición de los bancos en lo concerniente a dicha materia continuará determinándose sobre la base de las cifras de cada mes calendario.

Las multas a que dieren lugar los déficit de encaje que llegaren a producirse mientras se mantenga dicho régimen, serán de 4% en el primer mes y 6% en cada uno de los meses siguientes en que subsista la situación deficitaria.

CIRCULAR N° 756

Revalorización de bienes raíces.

Santiago, 23 de diciembre de 1965.

Por carta circular de 13 de septiembre último, esta Superintendencia informó a los bancos que se había consultado al Servicio de Impuestos Internos acerca de si era o no procedente que se efectuaran revalorizaciones de bienes raíces por modificaciones del avalúo fiscal, después de la dictación de la ley N° 15.564, que fijó el texto de la nueva Ley de Impuesto a la Renta.

En su respuesta, dicho servicio ha manifestado acerca del particular lo siguiente:

N° 16245.

Santiago, 23 de diciembre de 1965.

"Se ha recibido su oficio N° 290, de 13 de septiembre último, en que esa Superintendencia de Bancos consulta sobre si se puede seguir aplicando lo dispuesto en el Art. 11 de la ley número 9.040 para contabilizar los bienes raíces por el monto de su nuevo avalúo fiscal vigente.

En respuesta, tengo el agrado de expresar a Ud. que el Art. 6º de la ley N° 15.564 derogó, a partir de la vigencia de la nueva Ley de la Renta, todas las disposiciones tributarias preexistentes que fueren incompatibles con las materias comprendidas en dicha nueva ley.

Por consiguiente, el Art. 11 de la ley N° 9.040, que establecía que las revalorizaciones de bienes raíces efectuadas por el servicio en conformidad a la Ley N° 4174 pasaban de hecho a formar parte del capital propio para todos los efectos legales, ha quedado derogado en virtud de lo dispuesto en el citado Art. 6º, por ser aquella disposición incompatible con la norma sobre revalorización de bienes establecida en el Art. 35 de la actual Ley de la Renta. Por consiguiente, desde la vigencia de la actual Ley de la Renta, o sea, a partir del año tributario 1964, no pueden revalorizarse los bienes raíces alzándolos al monto de su avalúo fiscal vigente, sino únicamente aplicándose lo dispuesto en el mencionado Art. 35.

No obstante, el valor de los bienes raíces agrícolas puede ser elevado al monto de su nuevo avalúo fiscal vigente en el año 1965, sólo para los fines del reglamento sobre contabilidad agrícola, en virtud de lo dispuesto en el Art. 6º transitorio del decreto de Hacienda N° 3,090, de 11 de agosto de 1964.

Ruego a Ud. divulgar el presente dictamen entre las instituciones bancarias que caen bajo la supervigilancia de esa Superintendencia, con el objeto de que lo consideren al practicar el balance de fines de año y en lo sucesivo.

Saluda atentamente a Ud.,

(Fdo. Jaime Ross Bravo).

De acuerdo con lo anterior, la revalorización efectuada conforme a las instrucciones impartidas por esta Superintendencia en la carta cir-

cular de 25 de mayo de 1965, resultó improcedente y debe ser dejada sin efecto. Lo mismo se aplica a la que hubiesen hecho los bancos llevando sus bienes raíces al nuevo avalúo fiscal, de acuerdo a la retasación general. Y como sea que dichos valores, de haberse contabilizado, debieron ser traspasados a una cuenta de "Provisiones" conforme a las instrucciones de la carta circular de 13 de setiembre último, deberá ahora hacerse el correspondiente descargo de contabilidad y dejarse el valor del bien raíz en el que tenía antes de operarse estas revalorizaciones. Los bancos quedan autorizados para cursar los traspasos que regularicen esta situación en la misma fecha en que contabilicen la revalorización del capital propio, en conformidad al artículo 35 de la Ley de Impuesto a la Renta, correspondiente al ejercicio que termina el 31 de diciembre en curso.

IV.—ESTADOS SUPLEMENTARIOS

Le ruego acompañar un estado refundido de ingresos y egresos en monedas extranjeras, referido al 31 de diciembre del presente año, adaptando para ello el tenor del anexo N° 3 incluido a la carta circular de 23 de diciembre de 1964.

V.—FORMULARIOS QUE SE ACOMPAÑARÁN AL BALANCE.

Con el fin de actualizar y uniformar desde luego el envío de formularios que se acompañarán a los balances, este Servicio deja indicados en seguida los que necesariamente deben ser remitidos a esta Superintendencia.

| | |
|-------------------|--|
| Formulario N° 1.— | Modelo de Balance |
| Formulario 2.— | Modelo de Balance para la publicación. |
| Formulario 3.— | Colocaciones atendiendo a su garantía. |
| Formulario 6.— | Bienes Raíces |
| Formulario 7.— | Valores Mobiliarios |
| Formulario 9.— | Posición y Liquidación de Cambio. |
| Formulario 11.— | Provisiones (resumen) |
| Formulario 12.— | Cuenta de Pérdidas y Ganancias. |
| Formulario 13.— | Detalle de la Cuenta Intereses. |
| Formulario 14.— | Detalle de los Castigos, Provisiones y Reintegros. |
| Formulario 15.— | Cuenta de Pérdidas y Ganancias (publicación). |
| Formulario 17.— | Especies y documentos en monedas extranjeras |
| Formulario 18.— | Gastos de Administración |
| Formulario 31.— | Depósitos en el exterior |
| Formulario 36.— | Saldo en monedas extranjeras |
| Formulario 44.— | Colocaciones por actividades (Reformado 1965) |

| | |
|----------------|--|
| Formulario s/n | Utilidad por Oficinas |
| Formulario s/n | Cuentas Diversas en Bonos Dólares |
| Formulario s/n | Estado refundido de ingresos y egresos en monedas extranjeras. |

Memoria.

Hoja del diario en que se efectúe la publicación.

El envío de los formularios detallados, se hará sin perjuicio de aquellas otras informaciones que deben proporcionarse mensual y/o semestralmente.

VI.—AJUSTE DE LAS INVERSIONES EN VALORES MOBILIARIOS.

Los valores consistentes en bonos y/o pagarés fiscales en dólares de las leyes números 4.897 (DFL. 179), 13.305, 14.171 y 14.949 se ajustarán, cuando proceda, en la forma establecida en los puntos V y VI de la carta circular de 17 de diciembre en curso, o bien a la par. Los que sean en moneda chilena, se considerarán por su precio de costo.

Las otras inversiones en valores mobiliarios que tengan las empresas bancarias se ajustarán conforme a lo establecido en el Art. 35 de la ley N° 15.564, Reforma Tributaria, al igual que los valores del activo inmovilizado, pero en su aplicación respecto a los bienes raíces, se deberá atender a lo indicado en circular N° 756 de esta misma fecha, en la que se transcribe el dictamen del Servicio de Impuestos Internos sobre la materia.

CARTA CIRCULAR

Situación de los representantes del Banco de la Reserva de Rhodesia.

Santiago, 10 de diciembre de 1965.

Por conducto del Banco Central de Chile, el Banco de Inglaterra ha pedido que se advierta a los bancos comerciales que por un acuerdo recientemente adoptado, se ha privado de toda autoridad en relación con el Banco de la Reserva de Rhodesia al Gobernador, Subgobernador y a los demás directores de esa empresa que se encontraban en funciones.

En reemplazo de esas autoridades, se ha designado como Gobernador del Banco a Sir Sidney Cainy, y como Directores a Lord Harcourt, Lord Poole, Sir Norman Mipping, Sir Gordon Munro y el señor S. G. Warburg, y no se ha hecho designación de Subgobernador.

Se ponen estos antecedentes en conocimiento de los bancos para los fines a que puedan dar lugar.

CARTA CIRCULAR

Envío de los formularios números 20-A y 20-B por cada sucursal de los bancos: obligatoriedad de comunicar la posición de encaje resultante para cada período.

Santiago, 17 de diciembre de 1965.

Esta Superintendencia ha resuelto que, a partir desde el 1º de enero próximo, cada sucursal envíe diariamente a este servicio copia de los formularios Nº 20-A y 20-B que remiten a sus casas matrices y que sirven de base para la confección de los formularios refundidos de encaje, firmada por el jefe responsable de la respectiva dependencia.

Las casas matrices, por su parte, deberán hacer llegar a esta Superintendencia los estados de su propio movimiento de encaje y el refundido de los citados formularios, este último en duplicado de acuerdo a las instrucciones impartidas por la carta circular del 16 de julio del presente año, y todos firmados por el Gerente General o por su reemplazante, en caso de ausencia de él.

A contar también desde el mes de enero próximo, las casas matrices de las empresas bancarias deberán comunicar, además, la posición deficitaria o excedente a que han llegado sus empresas durante cada período mensual de encaje, a más tardar dentro de los diez días siguientes al término de él.

Anexo a Carta-Circular de 20 de diciembre de 1965.

PARIDADES PARA LIQUIDACION DE LAS POSICIONES DE CAMBIO

31 de diciembre de 1965

Mercado Libre Bancario

| | Posición Contado | Posición Futuro | Mercado Libre Corredores |
|-------------------------------|---------------------------|-----------------|--------------------------|
| Alemania Occidental | Deutsche Mark | € 0,865000 | € 1,050000 |
| Argentina | Nacional | 0,017992 | 0,021840 |
| Austria | Schilling | 0,133077 | 0,161539 |
| Bélgica | Franco | 0,069200 | 0,084000 |
| Brasil | Cruzeiro | 0,001557 | 0,001390 |
| Canadá | Dólar | 3,200500 | 3,385000 |
| Colombia | Peso | 0,190300 | 0,231000 |
| Dinamarca | Corona | 0,500931 | 0,608067 |
| Ecuador | Sucre | 0,138570 | 0,228900 |
| España | Peseta | 0,057667 | 0,070000 |
| Estados Unidos | Dólar | 3,460000 | 4,200000 |
| Francia | Franco | 0,700822 | 0,850709 |
| Gran Bretaña | Libra | 9,688000 | 11,760000 |
| Holanda | Gulder (Florin) | 0,955502 | 1,160222 |
| Italia | Lira | 0,005536 | 0,006720 |
| México | Peso | 0,276800 | 0,336000 |
| Noruega | Corona | 0,484400 | 0,588000 |
| Perú | Sol | 0,128020 | 0,155400 |
| Portugal | Escudo | 0,120343 | 0,146087 |
| Suecia | Corona | 0,668330 | 0,811375 |
| Suiza | Franco | 0,801862 | 0,973353 |
| Uruguay | Peso | 0,050170 | 0,060990 |

CARTA - CIRCULAR

Tipos de cambio para la determinación de los resultados de las operaciones en monedas extranjeras en el próximo balance.

Santiago, 20 de diciembre de 1965.

Tal como se anunció en el párrafo 4 de la circular Nº 753 del 17 del presente, a continuación cumplo con darle a conocer las equivalencias a que los bancos y demás instituciones sometidas a la fiscalización de este servicio deberán ajustar sus cuentas de cambio, en el balance correspondiente al ejercicio semestral en curso.

I.— DIVISAS DEL MERCADO LIBRE BANCARIO — POSICION CONTADO.

II.— DIVISAS DEL MERCADO LIBRE BANCARIO — POSICION A FUTURO.

III.— DIVISAS DEL MERCADO DE CORREDORES.

Las cuentas de cambio correspondientes a estas tres posiciones deberán ajustarse a las paridades que se indican para cada caso en el volante anexo.

IV.— DIVISAS CONGELADAS QUE AUN EXISTEN EN LAS POSICIONES CONVERSION 1, CONVERSION 1-A, CONVERSION 2-A, CONVERSION TRANSITORIA 1-A Y CONVERSION TRANSITORIA 3-A.

Mantenerlas, todas, a la misma paridad de E^o 1,051 por dólar a que se hallan contabilizadas.

V.— VALORES EN BONOS Y/O PAGARES FISCALES EN DOLARES DE LAS LEYES NUMEROS 13.305 Y 14.171, QUE PUDIERON UTILIZARSE PARA LA CONSTITUCION DE DEPOSITOS DE IMPORTACION.

Las partidas que se hallan contabilizadas a E^o 1,051 por dólar deberán mantenerse a esa misma paridad.

Las que se hayan adquirido con posterioridad al 9 de octubre de 1962, en moneda chilena, deberán ajustarse a la paridad de E^o 3,46 por dólar.

VI.— PAGARES DOLARES DFL. N^o 179 (LEY N^o 4.897).

Ajustarlos a la paridad de E^o 3,46 por dólar.

La plusvalía que experimenten los valores a que se refieren los párrafos V y VI como consecuencia de su ajuste a la paridad de E^o 3,46 por dólar, deberá llevarse como de costumbre, directamente a la cuenta de Provisiones, dejando así diferida su incorporación a la de Pérdidas y Ganancias para los ejercicios en que se perciban efectivamente las amortizaciones que reciban los respectivos bonos o pagarés.

CARTA CIRCULAR

Emisión boletas bancarias de garantía, por sumas superiores a los límites establecidos en el artículo 84 de la Ley General de Bancos, con la caución de una carta de crédito no documentada (clean letters of credit) emitida por la Casa Matriz de la respectiva empresa.

Santiago, 10 de diciembre de 1965.

Por ser de interés para el conocimiento y gobierno de la banca establecida en el país, se reproduce en ANEXO la respuesta dada por este servicio a un banco que consultara si podía emitir una boleta bancaria de garantía en las condiciones señaladas en el rubro.

ANEXO CARTA CIRCULAR 10-XII-1965

Me refiero a su atenta del 2 del mes en curso por la que renueva la consulta que ese banco ya hizo en carta del 20 de agosto, sobre la emisión

de boletas de garantía respaldadas por cartas de crédito (clean letters of credit), emitidas por su Oficina Principal de Se observa en la carta del 20 que, de esa manera, "la boleta estaría bien caucionada".

Nada tengo que objetar a este juicio sobre la bondad de la caución, tanto por lo que significa el mecanismo jurídico de la carta de crédito no documentaria, como por la solvencia del banco emisor de la ofrecida en el caso de su consulta. Pero mi negativa a aceptar que la empresa bancaria a su cargo emita boletas de garantía en la forma y circunstancias a que su consulta se refiere, se apoya en razones derivadas de la Ley General de Bancos, que la bondad de la caución en referencia no suprime ni modifica.

En efecto, el artículo 84, N^o 1, de la Ley General de Bancos, fija límites a los créditos directos o indirectos que cualquiera empresa bancaria establecida en Chile puede conceder a una misma persona y esos límites se determinan en función del capital del respectivo banco concedente del crédito. Normalmente, ese límite es del 5% del capital pagado y reservas; pero por ciertas circunstancias puede llegar hasta el 75%, con autorización del Superintendente de Bancos. En ningún caso puede excederse por título alguno este último límite.

Ahora bien, su consulta es si el banco de su gerencia podría emitir una boleta bancaria de garantía por una suma que no indica, pero que alcanzaría, más o menos, al ciento por ciento del capital pagado y reservas, con la caución de una carta de crédito no documentada (clean letters of credit) emitida por su casa matriz.

Como el análisis jurídico de la boleta de garantía revela la apertura de un crédito al tomador de ella, obligaco eventualmente a reembolsar al banco emisor lo que éste se vea en la necesidad de pagar al beneficiario de aquélla, es obvio que queda regida la operación por la regla del artículo 84 de la Ley General de Bancos que se recordó al comienzo.

La circunstancia de estar satisfactoriamente caucionado el crédito, no autoriza para prescindir del precepto citado, como resulta notorio de su propio texto.

Sólo en el caso de hacerse la emisión de la boleta contra un depósito en efectivo, podría pensarse en otra solución. Pero la carta de crédito no documentaria no es un depósito en efectivo, sino una autorización para girar, por lo que debe admitirse que la materia de su consulta queda regida por la regla general y debe ser contestada negativamente.

En conclusión: la respuesta dada a su consulta y reiterada por la presente, es una consecuencia inevitable de las disposiciones legales que rigen las operaciones de los bancos establecidos en Chile y que esta Superintendencia debe respetar y hacer respetar.

CARTA CIRCULAR

Instrucciones para la confección del próximo balance

Santiago, 23 de diciembre de 1965.

SEÑOR GERENTE:

Ante la proximidad de la confección del balance correspondiente al ejercicio semestral en curso, ruego a Ud. se sirva tener presente las siguientes instrucciones:

I.— CASTIGOS Y PROVISIONES

a) Para la Cartera de Colocaciones.

Al igual que en ocasiones anteriores, se recomienda a los bancos que, sin perjuicio de los castigos y provisiones que de su propia iniciativa hubieren acordado consultar, tengan especial preocupación por la constitución de aquellas provisiones que en particular les ha ordenado esta Superintendencia. Le ruego tener en cuenta que ninguna de éstas puede ser omitida por circunstancia alguna que no sea de las previstas en la nómina enviada en su oportunidad por este Servicio. Si ello ocurriere, no obstante, deberá Ud. explicar los fundamentos de su determinación, en la forma dispuesta en el correspondiente formulario.

En lo relativo a las recuperaciones obtenidas por los bancos en el semestre, por reintegro de créditos castigados o de provisiones constituidas en ejercicios anteriores, el Servicio insiste en la conveniencia de que los recursos así logrados se destinen de preferencia a reforzar la provisión global para colocaciones e inversiones, a que se refiere la Circular Nº 500, del 27 de junio de 1956.

b) Para inversiones en Muebles e Instalaciones.

Como de costumbre, se aplicará un castigo de 5% sobre el inventario de muebles y de 10% sobre el de instalaciones.

II.— INGRESOS EN MONEDAS EXTRANJERAS

Teniendo presente el acuerdo del Comité Ejecutivo del Banco Central de Chile, adoptado en sesión Nº 372, de fecha 17 de diciembre, que se publica en el Diario Oficial del día 22 del mismo mes, los bancos que cierran con un saldo positivo en sus ingresos y egresos en monedas extranjeras podrán incorporar a sus reservas o provisiones hasta el 50% de las divisas correspondientes que formen ese superávit.

Dicho excedente deberá traspasarse en su totalidad a la posición mercado libre bancario contado y detraerse de ella en el tiempo y forma que corresponda de acuerdo con las instrucciones contenidas en la circular Nº 596, considerando el destino que se dé a la parte del mismo que el Banco tenga opción a reservarse.

De otro lado, las empresas bancarias que cierran sus cuentas de ingresos y egresos en monedas

extranjeras con un saldo negativo, podrán, previa autorización del Banco Central de Chile, cubrir el déficit con cargo a la posición mercado libre bancario contado, y si el saldo de esta cuenta no fuere suficiente, deberán cargar el remanente a su Cuenta Conversión Transitoria 1-A, enterando en este último caso en dicho Instituto Emisor la moneda nacional equivalente a la diferencia que resulte entre el tipo de cambio de Eº 1,051 por dólar y el tipo vendedor del mercado bancario en el momento de efectuar la operación. Si ocurriera que aun subsistiese un saldo por cubrir, el Comité Ejecutivo del Banco Central determinará la forma de solucionarlo.

En caso de no poder efectuarse los traspasos indicados por falta de la pertinente autorización del Banco Central, las cuentas relativas a los ingresos y egresos en monedas extranjeras deberán saldarse provisionalmente, cargando el déficit que arrojen en esas monedas a la cuenta "Operaciones Pendientes" y abonando a la misma su contravalor en moneda chilena al cambio de Eº 3,46, por dólar, con cargo a Pérdidas y Ganancias.

III.— PROVISIONES PARA GASTOS QUE INCIDEN EN EL EJERCICIO

Se hace presente, una vez más, la necesidad que existe de que los balances de las empresas bancarias reflejen un estado financiero que corresponda con la mayor fidelidad a los verdaderos resultados del ejercicio, a cuyos efectos es indispensable que se consulten, como ya se ha dicho, las provisiones indispensables para la atención de gastos tales como gratificaciones, aportes previsionales, impuestos, etc., que incidan directamente en el período que cierra el 31 de diciembre del año en curso.

Con respecto a esta materia, debo agregar que las empresas bancarias que presenten en los meses de noviembre y/o diciembre su posición de encaje con déficit, estarán obligadas a constituir en el balance del actual período la provisión de fondos necesaria para atender en su oportunidad la cancelación de las multas que con tal motivo hayan de aplicarse. Las provisiones que se constituyan con ese determinado objeto, deben quedar perfectamente individualizadas en el formulario Nº 14.

De otra parte, esta Superintendencia recomienda en forma especial a las empresas bancarias que del monto de divisas que tienen derecho a reservarse, destinen en la distribución de utilidades, a lo menos un 10% de ellas a constituir provisiones en monedas extranjeras, sugestión que reza en especial con aquellos bancos que registren obligaciones en tales monedas y que aparecen de dudosa recuperación.

Se hace indispensable dejar en claro también que con ningún motivo se aceptará la constitución antes del cierre del balance de otras provisiones que respondan al carácter de eventuales, sino que ellas se formarán o incrementarán por la vía de la distribución de las utilidades.

CIRCULARES DEL DEPARTAMENTO DE COMERCIO EXTERIOR DEL BANCO CENTRAL DE CHILE

CIRCULAR N° 590

Régimen de cobertura para las mercaderías que se indica.

Santiago, 9 de diciembre de 1965.

El Comité Ejecutivo del Banco Central en sesión N° 369, celebrada el 6 del presente mes, acordó lo siguiente:

Los registros de importación que se cursen por el Banco Central a partir del 10 de diciembre en curso, con cargo a las glosas que se indican en la lista adjunta, se someterán en su cobertura al régimen que a continuación se señala:

- 1º) Dentro de un plazo máximo de 60 días contados desde la fecha del conocimiento de embarque, los importadores deberán pactar con una empresa bancaria una compra a futuro por el total de la importación, enterando al contado la moneda corriente.

Para efectuar la venta, las empresas bancarias exigirán los documentos de embarque y extenderán y suscribirán la correspondiente planilla para cobertura. Este documento, que no necesitará de visación previa del Banco Central, junto con la copia del registro de importación, habilitará al importador para solicitar el desaduanamiento de la mercadería.

Los bancos deberán recibir del importador la póliza de internación cumplida, la que, junto con la copia de la planilla para cobertura, deberá ser presentada al Banco Central para su visación. Cumpido este trámite y siempre que hayan transcurrido a lo menos 120 días contados desde la fecha del conocimiento de embarque, las empresas bancarias podrán efectuar la remesa al exterior.

- 2º) Los atrasos en que incurran los importadores número anterior, serán sancionados con una multa del 3% del valor de la operación por cada mes de retardo.
- 3º) Al sistema de cobertura señalado en el N° 1 podrán acogerse voluntariamente las importaciones que se cursen bajo cualquiera otra glosa distinta de las señaladas en la lista adjunta, como asimismo, cualquiera importación ya cursada con acreditativo o en cobranza que se encuentre pendiente de cobertura.
- 4º) Se exceptúan de la obligación de compra a futuro y de la obligación de presentar plani-

lla de cobertura para desaduanar, las siguientes importaciones de las mercaderías a que se refiere la lista adjunta:

- a) Las autorizadas bajo el régimen de cobertura diferida o con cargo a créditos externos;
- b) Las autorizadas sin cobertura de cambios;
- c) Las autorizadas con cargo a cambios propios del importador;
- d) Las autorizadas con cargo a dólares proporcionados por la Tesorería General de la República; y
- e) Las importaciones de repuestos hasta por un valor máximo de US\$ 500 CIF, que se efectúen conforme a la circular N° 484, del 26 de abril de 1965.

LISTA ADJUNTA AL ACUERDO DE SESION N° 369

| Sec. | Grupo | Mercadería |
|------|-------|---|
| IV | 17 | Té a granel |
| | | Café en granos |
| IX | 45/53 | Aditivos para aceites lubricantes y gasolinas, en envases superior a 50 litros |
| | | Materias primas básicas en polvo, laminillas o gránulos para la industria plástica |
| | | Poliestireno, uso general |
| | | Poliestireno de alto impacto |
| | | Poliestireno de punto de ablandamiento superior a 79°C |
| X | 57/58 | Hojas de afeitar |
| XI | 61 | Herramientas, excepto las indicadas en la Sección XI, Grupo 61 del Decreto N° 41 del Ministerio de Economía, Fomento y Reconstrucción |
| | | Máquinas de coser domésticas, de sobremesa o portátiles; excepto muebles de pie y sus partes |
| | | —Cabezales completos para máquinas de coser domésticas, sus piezas y partes |
| | | Repuestos para equipos, máquinas y elementos para la industria de la construcción |
| | | Repuestos y accesorios para la industria |
| | | Unidades selladas para refrigeración doméstica |

| | | | | |
|------|----|--|------------|---|
| | 62 | Repuestos para motores a explosión y de combustión interna | 09.01.1.01 | Café crudo (café verde, en granos) |
| XII | 66 | Repuestos para vehículos motorizados | 38.14.0.01 | Preparados antidetonantes, antioxidantes, aditivos peptizantes, mejoradores de viscosidad, aditivos anticorrosivos y otros aditivos preparados similares para aceites minerales. Aditivos para aceites lubricantes |
| XIII | 78 | Relojes de bolsillo y de pulsera en cajas de material ordinario y despertadores | | |
| | 79 | Máquinas registradoras, de escribir, de calcular, de contabilidad y de estadística | 82.11.8.02 | Hojas de aferrar |
| | | Piezas y partes para máquinas de escribir | 82.03.0.02 | Llaves de ajuste |
| | | Piezas y partes para las demás máquinas de oficina | 82.03.0.04 | Limas y escofinas |
| | | Piezas y partes para receptores radiotelefónicos, excepto: tubos, chasis, gabinetes o muebles, gollillas que no sean de presión, puente de conexión, resortes de alambre redondo, tornillos, marcos, rejillas, máscaras, frentes, tapas traseras, tapas inferiores, biseles protectores, diales, agujas para diales, pernos, tuercas, separadores, escuadras, abrazaderas, blindajes, pantallas, material de fijación o montaje, manillas, tiradores, cangrejos, bisagras, telas grilla, fundas protectoras, partes de goma, perillas, adornos, poleas, bujes, eje de cualquier tipo, bafles para parlantes, chasis impresos con elementos, circuitos impresos con más de ocho elementos, campanas, piezas polares, armaduras para parlantes, formas o carretes para bobinas de transformadores, antenas (se excluyen las telescópicas), parlantes armados de 3½" a 12", transformadores de poder, transformadores de entrada y salida de audio frecuencia, transformadores de salida vertical y otras destinadas a receptores de televisión | 84.49.1.99 | Herramientas y máquinas herramientas neumáticas o con motor incorporado que no sea eléctrico, de empleo manual. Las demás herramientas |
| | | Piezas y partes para receptores de televisión sólo las siguientes a saber: | 84.41.1.01 | Máquinas de coser de uso doméstico |
| | | —Yugo de deflexión (Deflection Yoke); | 91.04.0.99 | Los demás relojes de mesa y despertadores, excepto los eléctricos |
| | | —Transformador de alta tensión (Fly Back); | 84.55.1.01 | Piezas sueltas y accesorios (distintos de los estuches, tapas fundas similares) reconocible como exclusiva y principalmente destinados a las máquinas y aparatos de las posiciones 84.51 a 84.54 inclusive. Para máquinas de escribir. |
| | | —Sintonizador de canales (Tuner); | 84.55.3.01 | Piezas sueltas y accesorios (distintos de los estuches, tapas fundas y similares) reconocible como exclusiva y principalmente destinados a las máquinas y aparatos de las posiciones 84.51 a 84.54 inclusive. Para máquinas de calcular. Para máquinas de sumar |
| | | —Cables de alta tensión; y | 09.03.0.01 | Yerba mate chancada |
| | | —Tubo de pantalla o cinescopio | 09.03.0.02 | Yerba mate elaborada |
| | | | 09.03.0.99 | Las demás yerbas mate |
| | | | 84.51.1.01 | Máquinas de escribir eléctricas |
| | | | 84.51.1.99 | Las demás máquinas de escribir |
| | | | 84.52.1.01 | Máquinas de calcular mecánicas (manuales). De sumar |

CIRCULAR Nº 591

Equivalencias de la Lista Nacional de Chile (ALALC)

Santiago, 29 de noviembre de 1965.

Adjunto a la presente se incluyen ejemplares de lista de equivalencias de la Lista Nacional de Chile (ALALC) con la lista de mercaderías para las que no se puede abrir cartas de crédito conforme a lo establecido en circulares números 667 y 671 de la Superintendencia de Bancos.

Se hace presente que la limitación establecida en las circulares citadas se refiere a las mercaderías genéricamente y no a las glosas de mercaderías permitidas o prohibidas.

Partida Mercadería

09.02.0.01 Té a granel en hojas o envases de contenido neto mayor de 5 kilos

*** CIRCULAR 667 Y 671 MERCADERIAS QUE EN SU IMPORTACION NO PUEDEN OPERAR A TRAVES DE ACREDITIVO**

**** EQUIVALENCIA DE LA LISTA NACIONAL DE CHILE CON LA LISTA DE MERCADERIAS DE IMPORTACION PERMITIDA**

| Sec. | Grupo | Mercadería | Partida | Mercadería | |
|------|-----------------------------------|--|---|---|-----------|
| III | 7 | Almizcle natural | --- | --- | |
| | | Castoreo natural | --- | --- | |
| | | Civetá natural | --- | --- | |
| | | Pieles de pelo fino sin curtir | --- | --- | |
| | | Nácar en trozos o en discos sin otra elaboración | --- | --- | |
| 10 | 8 | Lana Mohair | --- | --- | |
| | | Lana o pelo de cabra tipo angora | --- | --- | |
| | | Pelo de camello | --- | --- | |
| V | 27 | Harina de soya | --- | --- | |
| VI | 32 | * Bebidas alcohólicas | 22.05.1.22 | Tipo Jerez (embotellado) | |
| | | | 22.09.2.04 | Tequila y similares (embotellados) | |
| | | | 22.09.2.03 | Caña paraguaya | |
| VIII | 37 | Hilados nylon o similares | --- | --- | |
| | | * Otros hilados | 57.06.0.01 | Hilados de yute | |
| | 39 | Telas elásticas de fibras sintéticas y goma | --- | --- | |
| | | * Otros tejidos | 46.02.1.01 | Tejidos de paja toquilla o de paja mocora | |
| | 43 | * Casimires de lana | --- | --- | |
| | | Linoleum | --- | --- | |
| | IX | 45/53 | * Alfombras | --- | --- |
| | | | Composiciones para impermeabilizar | --- | --- |
| | | | Esencias y extractos para hacer bebidas alcohólicas | 22.09.9.01 | Extractos |
| | | | Formalina | --- | --- |
| | | Poliestireno, uso general | --- | --- | |
| | | Pasta para simonizar | --- | --- | |
| | | Planchas acrílicas de un mínimo de 1 mm. de espesor | --- | --- | |
| | | Planchas de poliéster de un mínimo de 2 mm. de espesor | --- | --- | |
| 46 | | Potasio carbonato | --- | --- | |
| | | Bismuto hidróxido | --- | --- | |
| | | Bismuto subcarbonato | --- | --- | |
| | | Bismuto subgalato | --- | --- | |
| | | Bismuto subnitrito | 28.39.2.99 | Nitrato básico de bismuto (sub-nitrato) | |
| | | Bismuto subsalicilato | --- | --- | |
| | | Coca hojas | --- | --- | |
| | Repinefrina solución nebulizante. | --- | --- | | |
| | Analgésicos efervescentes | --- | --- | | |
| | * Productos de tocador | --- | --- | | |
| 49 | 51 | Pasta preparada para discos microsurcos | --- | --- | |
| | | Tintas para mimeógrafos y concentrados para la fabricación de tintas estilográficas y otras tintas especiales. | --- | --- | |
| X | 54 | Tintas para papel celofán | --- | --- | |
| | | Planchas zincadas acanaladas | 73.13.5.01 | Más de 4,75 mm. (sólo acanaladas) | |
| | | | 73.13.6.01 | Más de 3 mm. hasta 4,75 mm. (sólo acanaladas) | |
| | | 73.13.7.01 | Menos de 3 mm. (sólo acanaladas) | | |

(*) Incluye mercadería que se importa con cargo a Regímenes Especiales.

(**) Se incluyen además los equivalentes de las franquicias otorgadas a Ecuador y Paraguay.

57/58 Llaves, grifos y válvulas no especificadas, excepto aquellas con cuerpo de fierro fundido, de bronce o de cobre, para agua, gas, vapor o aire, para uso domiciliario, industrial y redes de distribución

* Otros artefactos de fierro, acero u otros metales

84.61.9.03 Válvulas y llaves de compuerta, para presiones de servicio superiores a 200 lbs/pulg. cuadrada.
84.61.9.02 Válvulas esféricas de globo para presiones superiores a 200 libras por pulgada cuadrada.
84.61.9.99 Llaves de paso y válvula de retención para presiones de Servicio Superiores a 200 lbs/pulg. cuadrada.

82.04.0.11 Utensilios de cocina (Sacacorchos, abrelatas, etc.).

82.04.0.99 Los demás, excepto cinceles, tornillos, forjas portátiles, martillos, cucharas y planas para albañiles, combos, combitos y barretas.

XI 61 Ascensores y montacargas y sus accesorios
Compresoras e implementos para instalaciones de aire acondicionado
Estanques para almacenamiento de gas licuado
Incineradores de basura
Máquinas cortadoras de césped
Máquinas de coser domésticas, de sobremesa o portátiles; cabezales completos para máquinas de coser domésticas, excepto muebles de pié y sus partes.

84.41.1.01 Máquinas de coser de uso doméstico

84.41.8.99 Piezas y partes

Máquinas enceradoras y aspiradoras para trabajos pesados, con motor de 1 HP o superiores y peso mínimo de 25 kilogramos

62 Motores para tocadiscos de dos polos

Motores para tocadiscos de cuatro polos

Calderas de vapor de más de 150 m2 de superficie de calefacción o de más de 180 libras de presión

63 Lavadoras eléctricas, excepto las de uso doméstico con capacidad de hasta 7 kilos de ropa seca y motor de hasta 1,5 HP

Linternas eléctricas de más de 3 elementos

Pilas secas, cilíndricas para linternas eléctricas, de 1,5 V y dimensiones comprendidas entre 30 y 34 mm. de diámetro y entre 56 y 60 mm. de alto

* Lavadoras de uso doméstico

XII 66

Aviones para aviación civil

* Bicicletas

* Camionetas

* Furgones

Piezas y partes para vehículos motorizados

* Vehículos de tipo Jeep

* Automóviles y station-wagons

Piezas y partes para motonetas

Piezas y partes para motocicletas

| | | | |
|---------|---|------------|---|
| | Piezas y partes para vehículos motorizados | --- | --- |
| XIII 68 | Cristales planos de dos caras pulidas, de más de 9,5 mm. de espesor | --- | --- |
| | Vidrios planos transparentes de más de 9,5 mm. de espesor. | --- | --- |
| | * Otras cerámicas, vidrierías, piedras y tierras manufacturadas | --- | --- |
| | Vidrios prensados, opacos o cate-dral | --- | --- |
| 69 | * Planchas acústicas | --- | --- |
| | * Otras maderas labradas | 44.24.0.01 | Utensilios de madera para uso do-méstico (utensilios de mesa y co-cina) |
| 78 | Relojes de bolsillo y de pulsera en cajas de material ordinario y despertadores | 01.04.0.99 | Relojes de mesa y despertadores, ex-cepto los eléctricos |
| | Terminales-cierres para cadenas de bolsillo y para cadenas de se-guridad de pulseras | --- | --- |
| | * Relopes de bolsillo y de pulsera en cajas de metales preciosos | --- | --- |
| 79 | Audifonos para radio receptores | --- | --- |
| | Equipos de correo neumático | --- | --- |
| | Máquinas de sumar eléctricas | 84.52.1.02 | Máquinas de sumar eléctricas |
| | Máquinas eléctricas y electrónicas de contabilidad y estadística | --- | --- |
| | Máquinas eléctricas de calcular | --- | --- |
| | Máquinas registradoras, de escri-bir, de calcular, de contabilidad y de estadística | 84.51.1.01 | Máquinas de escribir eléctricas |
| | Partes y piezas para armaduras de tocadiscos tragamonedas | 84.51.1.99 | Las demás máquinas de escribir |
| | Piezas y partes para receptores de televisión | --- | --- |
| | Piezas y partes para receptores ra-diotelefónicos, excepto tubos, chasis gabinetes o muebles, go-lillas metálicas que no sean de presión, puentes conexiones, re-sortes de alambre redondo y tornillos y otros destinados a re-ceptores de televisión | --- | --- |
| | Parlantes armados de 2" a 12" y transformadores de audiofre-cuencia y de poder | --- | --- |
| | Piezas y partes para tocadiscos, excepto plataformas, bases o chasis, brazos, golillas metáli-cas que no sean de presión, resortes de alambre redondo y tornillos. | --- | --- |
| | * Radio-receptores, grabadoras y to-cadiscos armados | --- | --- |
| | * Receptores de televisión armados | --- | --- |
| 81 | Lapiceras fuentes, lápices automá-ticos, sus piezas y partes | --- | --- |
| | * Refrigeradores | --- | --- |

CIRCULAR Nº 592

Decretos del Ministerio de Economía, Fomento y Reconstrucción y del Ministerio de Hacienda: modificaciones a la lista de mercaderías permitidas.

Santiago, 9 de diciembre de 1965.

El Comité Ejecutivo del Banco Central, en sesión Nº 369, celebrada el 6 de diciembre en curso, tomó nota de los decretos números 765 y 907 del Ministerio de Economía, Fomento y Reconstrucción, publicados en los Diarios Oficiales de fechas 25 de octubre y 3 de diciembre de 1965, respectivamente, y números 2.986 y 3.111 del Ministerio de Hacienda, publicados en el Diario Oficial de 2 del presente, que introducen algunas modificaciones a la lista de mercaderías permitidas en la forma que a continuación se indica:

1º) Se reemplazan en la lista de mercaderías de importación permitidas las glosas que se indican por las que se señalan, las que quedarán afectas a los gravámenes que se mencionan:

| Sec. | Grupo | MERCADERIA | Impio. Adic. | Adic. Agreg. | % Dep. |
|------|-------|--|--------------|--------------|--------|
| IX | 45/53 | "Urea técnica con 46% de nitrógeno, para usos industriales", por la siguiente: "Urea técnica para uso industrial, cuyo contenido en nitrógeno sea superior al 45% de su peso en estado seco" | 5% | 6% | 11% |
| X | 55 | "Fleje o lámina de aluminio flexible, elástica, pintada, para persianas venecianas de 50 mm. de ancho por 0,27 mm. de espesor", por la siguiente: "Fleje o lámina de aluminio flexible, elástica, pintada o en bruto para persianas venecianas, de 50 mm. de ancho por un espesor desde 0,18 mm. a 0,27 mm | 50% | 12% | 62% |

2º) Se agrega a la lista de mercaderías de importación permitida, en la sección XI, grupo 63, el ítem "Ampolletas serie de alumbrado público de: 15 amperes 4.000 lúmen y 20 am-

peres 6.000 lúmen", el que quedará gravado con el 80% de impuesto adicional, exento de impuesto adicional agregado y afecto al 10.000% de depósito.

CIRCULAR Nº 593

Venta de divisas para seguros contratados en el Instituto de Seguros del Estado

Santiago, 10 de diciembre de 1965.

En relación con la autorización otorgada a los bancos comerciales para la venta de divisas del mercado de corredores para primas de seguros contratados en moneda extranjera y a que se refiere la circular Nº 577 de 15 de noviembre último, se establece que ella comprende también los seguros contratados en el Instituto de Seguros del Estado.

CIRCULAR Nº 594

Cotizaciones de divisas para depósitos de importación

Santiago, 16 de diciembre de 1965.

Las cotizaciones de divisas para los efectos de los depósitos de importación en dinero efectivo que se efectúan en el Banco Central a contar del lunes 20 del presente mes, conforme al Nº 1 de la resolución adoptada en sesión Nº 238, serán las siguientes:

| | |
|--------------------------------|----------|
| Dólar Norteamericano | E\$ 3,55 |
| Dólar Canadiense | 3,29 |
| Libra Esterlina | 9,86 |
| Marco Alemán | 0,89 |
| Franco Suizo | 0,82 |
| Franco Francés | 0,72 |
| Franco Belga | 0,07 |
| Corona Sueca | 0,69 |
| Corona Danesa | 0,51 |
| Corona Noruega | 0,50 |
| Florin Holandés | 0,99 |
| Escudo Portugués | 0,12 |

CIRCULAR Nº 595

Presentación del nuevo formulario AID 75: modificación al punto 1º del acuerdo de sesión Nº 363.

Santiago, 17 de diciembre de 1965.

El Comité Ejecutivo del Banco Central, en sesión Nº 371, celebrada el 13 de diciembre en curso, acordó modificar el punto 1º del acuerdo adoptado en sesión Nº 363, y comunicado por circular Nº 578 de 15 de noviembre último, en el sentido de que la exigencia de presentar el nuevo

formulario AID 75 registrará para los embarques que se realicen a partir del 15 de marzo de 1966.

Sin perjuicio de lo anterior, los proveedores que lo deseen podrán proporcionar el formulario AID 75, para los embarques efectuados desde el 1º de enero de 1966.

CIRCULAR Nº 596

Ingresos percibidos por los bancos durante el segundo semestre de 1965.

Santiago, 20 de diciembre de 1965.

El Comité Ejecutivo del Banco Central, en sesión Nº 372, celebrada el 17 de diciembre en curso, acordó autorizar a los bancos comerciales y al Banco del Estado de Chile para que incorporen a sus reservas o provisiones el 50% de las divisas correspondientes a los ingresos netos en monedas extranjeras obtenidos por intereses, comisiones y otras utilidades durante el segundo semestre de 1965.

Los bancos que se propongan destinar dichas divisas a los fines antes indicados, podrán excederse en sus sobrecompras por una suma equivalente al total de las mismas, hasta el 31 de enero de 1966.

Para los efectos de la constitución de reservas o provisiones, los bancos deberán presentar a este Departamento de Comercio Exterior, la solicitud de giro correspondiente.

Aquellas empresas bancarias cuyos egresos sean superiores a sus ingresos podrán, previa autorización de este Banco en cada caso, cubrir el déficit con cargo a la posición mercado libre bancario contado y si el saldo de esta cuenta no fuere suficiente, deberán utilizar la Cuenta Conversión Transitoria 1-A, enterando en este último caso, en el Banco Central de Chile la moneda corriente equivalente a la diferencia entre el tipo de cambio de E\$ 1.051 por dólar y el tipo vendedor de este Banco en el mercado bancario en el momento de efectuar la operación. Si aun subsistiera algún mayor egreso con respecto a los ingresos, el Comité Ejecutivo determinará la forma en que debe ser cubierto.

CIRCULAR Nº 597

Agrega a régimen de cobertura establecido en sesión Nº 369, importación de mercaderías que se indica.

Santiago, 24 de diciembre de 1965.

El Comité Ejecutivo del Banco Central, en sesión Nº 373, celebrada el 20 de diciembre en curso, acordó agregar a la lista de mercaderías cuya cobertura está sometida al régimen establecido en sesión Nº 369 (Circular Nº 590), los siguientes rubros de la sección XII, grupo 66: "Piezas y partes para vehículos motorizados" y "Piezas y

partes para vehículos motorizados que se importen en conformidad a lo establecido en el decreto Nº 574 de 8 de mayo de 1963 del Ministerio de Economía, Fomento y Reconstrucción y lo dispuesto en el decreto Nº 2.100 de 20 de junio de 1964, del Ministerio de Hacienda'.

Se acordó, asimismo, incluir en el citado régimen de cobertura las importaciones que se realicen en las zonas regidas por regímenes especiales, de mercaderías que no se encuentran incluidas en la lista de mercaderías permitidas, con excepción de las importaciones de artículos alimenticios.

Los acuerdos anteriores regirán respecto de los registros de importación que se cursen por el Banco Central a partir de la publicación de la presente resolución en el Diario Oficial.

CIRCULAR Nº 598

Ampliación plazo retorno exportación de piezas y partes para vehículos motorizados.

Santiago, 24 de diciembre de 1965.

El Comité Ejecutivo del Banco Central, en sesión Nº 373, celebrada el 20 de diciembre en curso, acordó ampliar a 120 días el plazo de retorno de las divisas correspondientes a la exportación de piezas y partes para vehículos motorizados que se efectúe a países de la ALALC, conforme al régimen establecido en el decreto Nº 574, de 8 de mayo de 1963, del Ministerio de Economía, Fomento y Reconstrucción.

CIRCULAR Nº 599

Bonos y pagarés leyes N.os 13.805 y 14.171

Santiago, 20 de diciembre de 1965.

Con el fin de proceder a la devolución del saldo de la cuenta corriente en bonos y pagarés, leyes números 13.305 y 14.171, se solicita por la presente, impartir, las instrucciones pertinentes con el objeto de informar, a la mayor brevedad posible, a la Sección Importaciones del Banco Central, sobre el detalle de los valores que componen dicho saldo.

CIRCULAR Nº 600

Venta de moneda nacional argentina del mercado de corredores a chilenos y extranjeros residentes en provincias de Aysén y Magallanes.

Santiago, 30 de diciembre de 1965.

El Comité Ejecutivo del Banco Central, en sesión, acordó recomendar a las oficinas de las empresas bancarias autorizadas para efectuar ope-

raciones de cambios internacionales de las provincias de Aysén y Magalanes, que vendan moneda nacional argentina del mercado de corredores hasta por un equivalente de US\$ 100 mensuales a los chilenos y extranjeros residentes en las mismas Provincias, que se trasladen a la República Argentina por motivos de trabajo u otros calificadores, y siempre que no cuenten con ingresos en dicha moneda.

En las planillas de ventas de cambios, además de la individualización del comprador mediante su cédula de identidad, se dejará constancia del motivo de la compra, y de que la operación se efectúa conforme al presente acuerdo. El comprador deberá suscribir la nota de venta de la respectiva empresa bancaria.

CIRCULAR Nº 601

Importaciones de las minerías pequeña y mediana del cobre.

Santiago, 30 de diciembre de 1965.

El Comité Ejecutivo del Banco Central, en sesión Nº 375, celebrada el 29 de diciembre, de conformidad a las disposiciones del decreto Nº 95 del Ministerio de Minería, de fecha 6 de octubre de 1965, acordó fijar en US\$ 6.000.000 el presupuesto para importaciones de las empresas de las pequeña y mediana minerías del cobre a efectuarse durante el primer semestre de 1966, y que equivale al 13,93% de los retornos de exportaciones producidos por esas mismas empresas en el primer semestre de 1965, que alcanzaron a 43.063.000 dólares.

Este presupuesto incluye las operaciones que se realicen en las zonas sujetas a regímenes especiales, pero no las que correspondan al régimen de cobertura diferida.

Las solicitudes de importación de estas empresas deberán ser presentadas a través del Departamento del Cobre, el que resolverá las operaciones con pago al contado. Las presentadas con cargo a regímenes especiales y las operaciones con cobertura diferida, serán informadas y visadas por el Departamento del Cobre y remitidas a este Banco Central para su resolución definitiva.

La cobertura de todas estas importaciones se someterá a las reglas generales fijadas por el Banco Central.

CIRCULAR Nº 602

Facultad de rechazo conforme a la ley Nº 16.101.

Santiago, 30 de diciembre de 1965.

El Comité Ejecutivo del Banco Central, en sesión Nº 376, celebrada el 30 de diciembre en curso acordó, en uso de la facultad que le confiere gistros presentados en el mes de noviembre de 1965 al amparo de las siguientes glosas:

| Sec. | Grupo | Mercadería |
|------|-------|---|
| | | Té a granel |
| IV | 17 | Hilados de goma |
| VIII | 37 | Aceites esenciales |
| IX | 45/53 | Aditivos para aceites lubricantes y gasolinas, en envase superior a 50 litros. |
| | | Cacao en polvo desengrasado para la industria de alimentos de uso médico |
| | | Materias primas básicas en polvo, laminillas o gránulos para la industria plástica |
| | | —Poliestireno de alto impacto |
| | | —Poliestireno de punto de ablandamiento superior a 79°C |
| | 46 | Vase.lina |
| | 49 | Grasas lubricantes |
| | 51 | Colorantes, sean naturales o artificiales (sintéticos), excepto los colorantes indicados bajo la denominación de Anilinas en la Sección IX, Grupo 51 del Decreto Nº 41 del Ministerio de Economía, Fomento y Reconstrucción |
| X | 57/58 | Carros o deslizadores y topes para cierres éclair |
| | | Hojas de afeitar |
| | | Máquinas de afeitar metálicas |
| XI | 61 | Motoniveladoras |
| | | Palas mecánicas |
| | | Rodillos para compactación de terraplenes |
| | | Vibradoras de concreto del tipo inmersión |
| | | Equipos y maquinarias empaquetadores y envolvedores |
| | | Equipos y maquinarias de huantería de fibras naturales o sintéticas |
| | | Equipos y maquinarias para tejeduría |
| | | —Machos para terrajas |
| | | Equipos, máquinas, grúas, teclas y carretillas para carga y descarga y arrumaje de mercaderías |
| | | Gatas hidráulicas y las mecánicas de capacidad superior a 2.000 kilos |
| | | Máquinas de coser domésticas, de sobremesa o portátiles; excepto muebles de pie y sus partes |
| | | —Cabezales completos para máquinas de coser domésticas, sus piezas y partes |
| | | Piedras esmeril |
| | 62 | Filtros de aceite y de combustible no especificados, para motores a explosión y de combustión interna |

| XII | 66 Aviones para la aviación civil Aviones para la aviación comercial | Partida | Mercadería |
|------|---|------------|--|
| | Camiones provistos de carrocerías de características especiales para realizar faenas mineras o de construcción; los destinados al transporte de gas licuado; camiones frigoríficos y | 08.01.0.03 | (03) Ananás (Piñas, Azucarón, Abacaxi) |
| | —Chassis para camiones madre-ros | 09.02.0.01 | Té a granel en hojas o envases de contenido neto mayor de 5 kilos. |
| | | 09.04.0.01 | Pimienta (Del género "Piper") |
| | | 18.01.0.01 | Cacao en grano, entero o partido, crudo |
| | | 18.04.0.01 | Manteca de cacao, incluida la grasa y el aceite de cacao |
| | | 20.01.1.01 | Palmitos en recipientes herméticamente cerrados |
| | | 38.14.0.01 | Preparados antidetonantes, antioxidantes, aditivos peptizantes, mejoradores de viscosidad, aditivos anticorrosivos y otros aditivos preparados similares para aceites minerales. Aditivos para aceites lubricantes |
| XIII | 67 Material a base de asbesto, algodón, lino, cáñamo, yute, en combinaciones con caucho, metal (bronce, plomo, acero) grasa lubricante o mica, y de algodón, cáñamo o yute, sin otro agregado, torcidos y/o trenzados para la fabricación de empaquetaduras | 82.04.0.11 | Utensilios de cocina (abrejetas, sacacorchos, moldes, ralladores y semejantes) |
| | Material a base de asbesto comprimido con caucho y en combinación con alambre (bronce, plomo, acero), o grafito, papel aceitado, planchas de corcho, para juntas | 82.11.8.02 | Hojas de afeitar |
| | 68 Lija al agua en pliegos | 84.19.1.99 | Máquinas completamente automáticas para ceofanar mazos |
| | 72 Mangueras flexibles de goma para aceite o bencina con funda protectora metálica y tejido aislador intermedio, en rollos | 84.23.3.01 | Rodillos apisonadores, sin medio de propulsión |
| | 76 Libros no especificados | 84.37.2.01 | Telares automáticos |
| | 78 Relojes de bolsillo y de pulsera en cajas de material ordinario y despertadores | 84.41.1.01 | Máquinas de coser de uso doméstico |
| | 79 Aparatos e instrumentos de topografía, pánimetros y pantógrafos | 84.45.2.01 | Cepilladoras- limadoras |
| | Aparatos, útiles y herramientas para laboratorios de análisis de ciencias y de industrias | 84.45.3.99 | Las demás fresadoras. Máquina operatriz fresadora |
| | Básculas automáticas, de esfera o de banda luminosa, con o sin impresores automáticos, de 50 kilos de capacidad o más | 84.45.5.02 | Taladradoras de bancada. Para perforación superior a 40 mm. |
| | Jeringas hipodérmicas | 84.45.6.02 | Torno paralelo universal. Mecánico |
| | Piezas y partes para máquinas de escribir | 84.47.1.02 | Cepillos de 3 y 4 caras |
| | Piezas y partes para las demás máquinas de oficina | 84.55.1.01 | Piezas sueltas y accesorios (distintos de los estuches, tapas, fundas y similares) reconocibles como exclusiva y principalmente destinados a las máquinas y a 84.54 inclusive. Para máquinaparatos de las posiciones 84.51 nas de escribir |
| | Piezas y partes para receptores de televisión sólo las siguientes a saber: | 84.59.2.01 | Prensas hidráulicas para plásticos |
| | —Yugo de deflexión (Deflection Yoke); | 84.59.2.99 | (02) La demás maquinaria para la industria plástica. Instalaciones completas y máquinas individuales para fabricación de plásticos laminados |
| | —Transformador de alta tensión (Fly Back); | 90.17.9.01 | Jeringas hipodérmicas |
| | —Sintonizador de canales (Turner); | 91.04.0.99 | Los demás relojes de mesa y despertadores, excepto los eléctricos |
| | —Cables de alta tensión; y | | |
| | —Tubo de pantalla o cinescopio | | |

DISPOSICIONES LEGALES ECONOMICAS

- A.— ACCIONES Y BONOS
- B.— AGRICULTURA
- C.— BANCO CENTRAL DE CHILE
- D.— BANCOS COMERCIALES, BANCO DEL ESTADO Y BANCOS HIPOTECARIOS
- E.— CAMBIOS Y COMERCIO EXTERIOR
- F.— COBRE
- G.— CONVENIOS INTERNACIONALES
- H.— CREDITOS EXTERNOS
- I.— HACIENDA PUBLICA
- J.— INVERSIONES EXTRANJERAS
- K.— VIVIENDA Y URBANISMO

A.— ACCIONES Y BONOS

Ley N° 16.394 (Ministerio de Hacienda), de 15 de diciembre de 1965 (Diario Oficial de 18 de diciembre de 1965).

FIJA NORMAS PARA LA COLOCACION EN EL PUBLICO DE ACCIONES, PROMESAS DE ACCIONES, BONOS, AHORRO, CUOTAS DE SOCIEDADES Y TODA CLASE DE TITULOS O VALORES DIVERSOS DE INVERSION Y FIJA NUEVA PLANTA DEL PERSONAL QUE SEÑALA.

Artículo 1º— La colocación en el público de acciones, promesas de acciones, bonos y debentures, planes de ahorro, cuotas de sociedades, y toda clase de títulos o valores diversos de inversión sólo podrá hacerse por sociedades colocadoras, inscritas y autorizadas para operar como tales en la Superintendencia de Sociedades Anónimas. Estas sociedades deberán tener como exclusivo objeto la actividad indicada y quedarán sometidas a las disposiciones de la presente ley, debiendo contar con un capital no inferior a cincuenta sueldos vitales anuales del departamento de Santiago.

Podrán, sin embargo, efectuar también colocaciones en el público, en forma directa, sin recurrir a sociedades colocadoras, las sociedades anónimas ya constituidas, pero sólo para entrar sus propios capitales, y de conformidad a las disposiciones de esta ley.

Artículo 2º— Quedan excluidas de las disposiciones de esta ley las operaciones bursátiles, entendiéndose por tales las realizadas y registradas por los corredores en el recinto de la bolsa, provenientes de órdenes directas de los clientes, sin que haya habido entre aquéllos y éstos ninguna intermediación, que no sea la de los apoderados de los corredores o de la bolsa, autorizados por la Superintendencia de Sociedades Anónimas, la de los bancos o de las sociedades

colocadoras a que se refiere la presente ley. Quedan también excluidas las operaciones que realicen los bancos, en cumplimiento de órdenes directas de sus clientes, a través de sus Departamentos de Comisiones de Confianza.

Los corredores de bolsa no podrán formar parte de las sociedades colocadoras a que se refiere esta ley, pero podrán ser nombrados agentes locales de estas mismas o de las sociedades emisoras, en su caso.

Quedan asimismo excluidas la colocación de cuotas de fondos mutuos regidos por el DFL. número 324, de 5 de abril de 1960, y el reglamento de las operaciones de éstos, contenido en la resolución N° 26, de 5 de abril de 1963, de la Superintendencia de Sociedades Anónimas; las emisiones de valores que efectúen el Banco Central, Banco del Estado, bancos hipotecarios y las instituciones fiscales, semifiscales y de administración autónoma; y la colocación de créditos hipotecarios que efectúen la Caja Central de Ahorros y Préstamos y las Asociaciones de Ahorros y Préstamos.

Artículo 3º— Se entenderá por colocación en el público de los títulos o valores de inversión a que se refiere el artículo 1º, la adquisición o enajenación de los mismos a través de intermediarios habituales, sean éstos personas naturales o jurídicas, comprendiéndose también la adquisición, enajenación o permuta mediante mandatos, contratos de administración de bienes, corretajes, comisiones y, en general, cualquiera otra especie de intermediación remunerada o gratuita.

Se entenderá que hay habitualidad en la intermediación, cuando ésta se haya efectuado mediante ofertas o negociaciones repetidas. La habitualidad será calificada exclusivamente por la Superintendencia de Sociedades Anónimas, considerando la naturaleza del acto, el conjunto de circunstancias previas o concurrentes a la operación de que se trata, tales como el número de negociaciones realizadas, la frecuencia con que éstas se efectúen, la necesidad o motivo que tuvieron los partícipes y la actividad o giro que desarrollan los mismos.

Artículo 4º— Cuando se infringiere alguna de las disposiciones de la presente ley o de su reglamento en una determinada colocación, la Superintendencia, podrá suspender ésta temporal o indefinidamente. La resolución fundada que suspenda indefinidamente la colocación deberá publicarse por una vez en el "Diario Oficial", y las veces que la Superintendencia estime conveniente en otros diarios.

La Superintendencia podrá solicitar el auxilio de la fuerza pública de quien corresponda, para

clausurar las oficinas de las entidades que, sin cumplir cualesquiera de los requisitos exigidos en esta ley o su reglamento, ofrezcan al público las colocaciones referidas.

Artículo 5º—Las personas naturales y los administradores de personas jurídicas, que coloquen títulos o valores de inversión en contravención de lo dispuesto por los artículos 1º y 2º de esta ley, serán penados con presidio menor en su grado máximo, sin perjuicio de la multa que se establece en el inciso siguiente.

La infracción de cualquiera otra de las disposiciones de esta ley o de su reglamento será sancionada con una multa de hasta doce sueldos vitales anuales del departamento de Santiago. De esta multa serán personal y solidariamente responsables los administradores de la sociedad infractora.

La multa será fijada por el Superintendente de Sociedades Anónimas y la resolución en que la determine tendrá por sí sola mérito ejecutivo y no será admisible otra excepción que la de pago.

Artículo 6º—El Presidente de la República dictará las disposiciones reglamentarias necesarias para el mejor cumplimiento de esta ley, las cuales, especialmente, versarán sobre los antecedentes y garantías que deben acompañar y/u otorgar las sociedades emisoras o colocadoras, en su caso, y sus agentes para solicitar la autorización correspondiente de la Superintendencia; los requisitos que deben cumplirse en la colocación de valores y aquéllos relativos a la inversión de los fondos recibidos del público.

Artículo 8º—Remplaza el inciso cuarto del artículo 3º del decreto Nº 1.272, de 7 de septiembre de 1961, del Ministerio de Economía, Fomento y Reconstrucción, por el siguiente:

“No obstante, podrán efectuarse libremente transacciones en moneda corriente, sobre valores y acciones nominativas de sociedades cuyos títulos se expresen en moneda extranjera”.

Artículo 9º—Agrega al artículo 17 de la ley Nº 15.564, de 14 de febrero de 1964, los siguientes incisos:

“Todas las transferencias que se efectúen en Chile de acciones nominativas de sociedades anónimas que tengan emitidas acciones al portador, deberán inscribirse en los registros de una bolsa de valores chilena. Las acciones de estas sociedades que sean adquiridas en Chile, no podrán ser enajenadas sino dentro del país, a cuyo efecto, la bolsa en que se inscriba una operación deberá colocar al dorso del respectivo traspaso un timbre que indique tal circunstancia. Por su parte, la sociedad al emitir el título correspondiente al nuevo dueño, deberá también estampar en él un timbre señalando que las acciones que representa sólo pueden ser enajenadas en las bolsas de valores chilenas. La sociedad no podrá dar curso a las enajenaciones que no cumplan con los requisitos indicados.

La infracción a lo dispuesto en el inciso anterior deberá ser sancionada con una multa de

hasta cinco sueldos vitales anuales del Departamento de Santiago, aplicada por la Superintendencia de Compañías de Seguros, Sociedades Anónimas y Bolsas de Comercio”.

B.— AGRICULTURA

Decreto Nº 1.125 (Ministerio de Economía, Fomento y Reconstrucción), de 29 de diciembre de 1965 (Diario Oficial de 30 de diciembre de 1965).

FIJA PRECIO DEL TRIGO PARA EL AÑO 1966

1º—Fija el precio oficial del quintal métrico de trigo a granel base Alameda, para el año 1966, incluyendo el impuesto de la ley Nº 12.120, en Eº 31,25.

2º—El precio oficial del quintal métrico de trigo a granel, puesto sobre carro en estaciones de ferrocarril o muelles de embarque al sur de la provincia de Santiago será fijado con base en la estación Alameda menos el flete ferroviario por carros completos.

El precio oficial al norte de la provincia de Santiago, será el precio base Alameda aumentado en el costo de su transporte; para estos efectos, en el caso que no pueda demostrarse el costo del transporte a satisfacción de la Empresa de Comercio Agrícola, regirá el flete ferroviario por carro completo.

3º—Con el objeto de cubrir los gastos financieros y de bodegaje derivados del almacenamiento del trigo, se fija el 16% de recargo, para todo el país, por quintal métrico hasta el mes de septiembre, quedando en consecuencia la siguiente escala para el año 1966:

| | |
|----------------------------------|----------|
| Enero | Eº 31,25 |
| Febrero | 31,87 |
| Marzo | 32,50 |
| Abril | 33,12 |
| Mayo | 33,75 |
| Junio | 34,37 |
| Julio | 35,00 |
| Agosto | 35,62 |
| Septiembre a diciembre | 36,25 |

4º—Los transportes de trigo y harina de trigo tendrán en las líneas de los ferrocarriles del Estado las rebajas que se determinen para el año 1966.

Estos fletes rebajados serán los que se consideren para la determinación del precio.

5º—Los precios fijados en el presente decreto son para la calidad del trigo especificada en el Art. 3º del Reglamento para Transacciones de Trigo. Para los efectos de bonificaciones y castigos, las transacciones deberán registrarse por el reglamento antes citado.

6º—El impuesto establecido en la ley Nº 12.120, será enterado en arcas fiscales, de conformidad con la legislación vigente, por el vendedor, salvo

cuando la Dirección de Impuestos Internos determine que él sea retenido y enterado en arcas fiscales por el comprador.

7º— El presente decreto tiene los mismos efectos que las "órdenes" de la Dirección de Industria y Comercio, y su cumplimiento se fiscalizará por este organismo.

8º— Para que no pierda su oportunidad, este decreto registrá desde su publicación en el "Diario Oficial", sin perjuicio de cumplirse posteriormente con el trámite de toma de razón por la Contraloría General de la República.

C.— BANCO CENTRAL DE CHILE

Decreto Nº 3.071 (Ministerio de Hacienda), de 12 de noviembre de 1965 (Diario Oficial de 19 de diciembre de 1965).

DESIGNA DIRECTOR DEL BANCO CENTRAL DE CHILE.

Acepta, a contar de la fecha del presente decreto la renuncia presentada por don José Suárez Fanjul a su cargo de Director del Banco Central de Chile, en representación de las acciones de la Clase "A", y nombra en su remplazo, a contar de la misma fecha y hasta el 31 de diciembre de 1966, a don José Claro Vial, para que sirva el cargo de Director del Banco Central de Chile, en representación de las acciones de la Clase "A".

Decreto Nº 3.300 (Ministerio de Hacienda), de 4 de diciembre de 1965 (Diario Oficial de 31 de diciembre de 1965).

ACEPTA RENUNCIA DE DIRECTOR DEL BANCO CENTRAL DE CHILE.

Acepta, a contar del 19 de diciembre de 1965 la renuncia presentada en esa fecha por don Javier Vergara Walker a su cargo de Director del Banco Central de Chile, en representación de las acciones de la Clase "A".

D.— BANCOS COMERCIALES, BANCO DEL ESTADO Y BANCOS HIPOTECARIOS

Decreto Nº 3.217 (Ministerio de Hacienda), de 26 de noviembre de 1965 (Diario Oficial de 23 de diciembre de 1965).

APRUEBA RESOLUCION DE LA SUPERINTENDENCIA DE BANCOS.

Aprueba la siguiente resolución del Superintendente de Bancos, de 19 de noviembre del presente año:

"A contar desde el 19 de enero de 1966 y hasta el 31 de diciembre del mismo año, los periodos de encaje de los bancos comerciales y del Banco del Estado de Chile, a que se refiere el artículo

80 del DFL. Nº 252, de 1960, comprenderán un mes calendario completo.

Durante el mismo lapso, los porcentajes de 2% y 4% a que se refiere el inciso primero del mencionado artículo, se fijan en 4% y 6%, respectivamente".

Decreto Nº 3.337 (Ministerio de Hacienda), de 11 de diciembre de 1965 (Diario Oficial de 30 de diciembre de 1965).

AUTORIZA AL BANCO HIPOTECARIO DE CHILE PARA EMITIR LOS BONOS QUE SEÑALA.

Autoriza al Banco Hipotecario de Chile, para emitir bonos del diez por ciento (10%) de interés anual y quince por ciento (15%) de amortización acumulativa, también anual, hasta por la suma de dos millones de escudos (E\$ 2.000.000).

E.— CAMBIOS Y COMERCIO EXTERIOR

Ley Nº 16.383 (Ministerio de Hacienda), de 29 de noviembre de 1965 (Diario Oficial de 9 de diciembre de 1965).

AUTORIZA LA IMPORTACION, LIBERA DE TODO DERECHO DE INTERNACION Y, EN GENERAL, DE TODO DERECHO O CONTRIBUCION, AL MATERIAL QUE INDICA DESTINADO A LA PREPARACION Y DESARROLLO DE LOS CAMPEONATOS DEPORTIVOS QUE SEÑALA.

Artículo 1º— Autoriza la importación y libera de todo derecho de internación, tasas, almacenaje y de los impuestos ad-valorem y adicionales establecidos por decreto de Hacienda Nº 2.722, de 1943 y ley Nº 13.305, respectivamente y, en general, de todos los gravámenes que se perciban por las aduanas y la Empresa Portuaria de Chile, a las mercaderías necesarias para la habilitación y equipamiento de los recintos y/o escenarios deportivos destinados a la preparación y desarrollo de los campeonatos mundiales, panamericanos, americanos y sudamericanos que se efectúen en nuestro país, como asimismo, las destinadas a la preparación, uso y consumo de los participantes en dichos eventos deportivos.

Esta importación deberá hacerse, en todos los casos, por intermedio de la Dirección de Deportes del Estado.

Las importaciones o internaciones que se realicen con tal motivo no estarán sujetas a prohibiciones, permisos, depósitos o registros ni rechazos de glosas del o en el Banco Central de Chile.

Tales mercaderías tampoco estarán afectas al pago de los impuestos internos que deban efectuar en el momento de su internación.

Terminado el campeonato respectivo no podrán seguir otorgándose las franquicias contempladas en la presente ley, después de 30 días de su término. No obstante, las mercaderías ya internadas continuarán gozando de las franquicias concedi-

das, siempre que ellas no sean objeto de enajenación por parte de las instituciones o personas favorecidas.

La Dirección de Deportes del Estado calificará a las instituciones deportivas que se acojan a la presente ley.

Artículo 3º— Como excepción a lo dispuesto en el Título IV del Libro II de la Ordenanza de Aduanas, las mercaderías no comprendidas en el artículo anterior susceptibles de ser internadas bajo el régimen de admisión temporal, incluso los vehículos que se traigan al país por cuenta y/o a nombre de las delegaciones extranjeras que participan como competidoras en los campeonatos, y de los periodistas, locutores y técnicos que concurren a ellos, podrán ser despachadas directamente por esas mismas personas o por los representantes oficiales de la Federación o del Comité Ejecutivo del Campeonato respectivo, mediante la presentación de carnet de Passage en Douane o mediante solicitudes en papel simple, suscrita, en cada caso, por las personas o instituciones ya mencionadas y que habilitarán, previo reconocimiento, para el retiro inmediato de las mercaderías y/o vehículos.

El uso de esta facultad corresponderá al Superintendente de Aduanas y los despachos correspondientes no estarán afectos a la rendición de garantías ni al pago de los gravámenes que establece la Ley de Timbres, Estampillas y Papel Sellado y la ley Nº 6.808, y sus modificaciones posteriores.

Artículo 4º— Las dificultades que surjan sobre la interpretación o aplicación de las disposiciones legales y reglamentarias en relación con la presente ley, serán resueltas por una comisión formada por el Contralor General de la República, el Superintendente de Aduanas, el Director de Deportes del Estado y el Vicepresidente del Banco Central de Chile, quienes podrán ser reemplazados por los alternos que ellos designen.

Esta misma comisión podrá dictar las normas de control necesario para asegurar el correcto empleo y uso de las mercaderías a que se refiere la presente ley.

Artículo 6º— Agrega al artículo 1º de la ley Nº 8.834, el siguiente inciso final:

“Las rentas, remuneraciones, beneficios, participaciones y, en general, todos los ingresos pecuniarios que perciban las entidades o instituciones deportivas, deportistas, personal técnico, asesores y dirigentes extranjeros por su actuación como tales en Chile con motivo de los campeonatos que se celebren en el país, podrán ser retirados de éste libres de toda contribución, previa autorización del Servicio de Impuestos Internos, siempre que tengan informe favorable de la Dirección de Deportes del Estado. Las instituciones deportivas nacionales podrán realizar los pagos que correspondan a obligaciones estatutarias y reglamentarias de carácter internacional del respectivo deporte, libres de todo impuesto, sea que tales pagos se efectúen en Chile o deban ser reme-sados al extranjero”.

Decreto Nº 907 (Ministerio de Economía, Fomento y Reconstrucción), de 29 de octubre de 1965 (Diario Oficial de 3 de diciembre de 1965).

MODIFICA EL DECRETO Nº 5.474, DE 1959, DEL MINISTERIO DE HACIENDA.

Agrega a la lista de mercadería de importación permitida, fijada por el decreto Nº 5.474 del Ministerio de Hacienda, del 24 de abril de 1959 en la sección y grupo que se indica, el ítem que más adelante se describe:

| Sec. | Grupo | MERCADERIA |
|------|-------|---|
| XI | 63 | “Ampolletas serie de alumbrado público de: 15 amperes 4.000 lúmen, 20 amperes 6.000 lúmen”. |

Decreto Nº 1.001 (Ministerio de Economía, Fomento y Reconstrucción), de 19 de noviembre de 1965 (Diario Oficial de 4 de diciembre de 1965).

MODIFICA EL DECRETO Nº 5.474, DE 1959, DEL MINISTERIO DE HACIENDA.

1º— Agrega a la lista de mercaderías de importación permitida, fijada por el decreto número 5.474, del Ministerio de Hacienda del 24 de abril de 1959, en las secciones y grupos que se mencionan, los ítem que a continuación se señalan:

| Sec. | Grupo | MERCADERIA |
|------|-------|--|
| V | 27 | “Papas deshidratadas en torréjas, harina o escamas”. |
| IX | 45/53 | “Sulfato de Aluminio”. |
| XI | 60 | “Equipos y maquinarias de uso avícola”. “Mataderos industriales de aves y sus repuestos”. |

Decreto Nº 2.986 (Ministerio de Hacienda), de 3 de noviembre de 1965 (Diario Oficial de 2 de diciembre de 1965).

COMPLEMENTA LOS DECRETOS NUMEROS 8.413, DE 1959, Y 4.837, DE 1964.

Complementa los decretos de Hacienda números 8.413, de 1959, y 4.837, de 1964, con los impuestos adicionales y adicionales agregados a las mercaderías que se indican:

| Sec. | Grupo | MERCADERIA | Impto. adic. | Adic. agreg. |
|------|-------|---|--------------|--------------|
| IX | 45/53 | Urea técnica para uso industrial, cuyo contenido en nitrógeno sea superior al 45% de su peso en estado seco | 5% | 6% |

X 55 Fleje o lámina de aluminio flexible, elástica, pintada o en bruto, para persianas venecianas, de 50 mm. de ancho por un espesor desde 0,18 mm. a 0,27 mm. 50% 12%

| Sec. | Grupo | MERCADERIA | Impto. adic. | Adic. agreg. |
|------|-------|--|--------------|--------------|
| XI | 63 | Ampolletas serie de alumbrado público de: 15 amperes 4.000 lúmen, 20 amperes 6.000 lúmen | 80% | 0% |

Decreto Nº 3.004 (Ministerio de Hacienda), de 3 de noviembre de 1965 (Diario Oficial de 2 de diciembre de 1965).

PRORROGA PLAZO QUE INDICA

1º— Prorroga hasta el 31 de diciembre de 1970, el plazo dentro del cual los tenedores de obligaciones en dólares, libras esterlinas y francos suizos de los bonos de la Deuda Externa Directa o Indirecta del Estado y de las Municipalidades, a que se refiere la antigua ley Nº 5.580, puedan convertir dichas obligaciones en otras de responsabilidad directa del Estado y sujetas a las normas de la ley Nº 8.962.

2º— Autoriza a la Caja Autónoma de Amortización de la Deuda Pública para hacer las publicaciones que crea procedentes, con el fin de ofrecer, a nombre del Gobierno de Chile, a los tenedores de bonos que aún no lo han hecho, la oportunidad de acogerse a la conversión que se menciona en el número precedente.

Decreto Nº 3.005 (Ministerio de Hacienda), de 4 de noviembre de 1965 (Diario Oficial de 28 de diciembre de 1965).

SUSPENDE LA APLICACION DE LOS DERECHOS CONSULARES PARA LA MERCADERIA QUE INDICA, EN LA ZONA QUE SEÑALA.

Suspende la aplicación de los derechos consulares que gravan a los vacunos en pie para matadero y a la carne de vacuno frigorizada o en friada, que se aforan por las partidas 83 y 184 del Arancel Aduanero, respectivamente, siempre que se internen en la zona favorecida por la ley Nº 12.858.

El presente decreto regirá desde su publicación en el "Diario Oficial".

Decreto Nº 3.111 (Ministerio de Hacienda), de 17 de noviembre de 1965 (Diario Oficial de 2 de diciembre de 1965).

COMPLEMENTA LOS DECRETOS NUMEROS 8.413, DE 1959, Y 4.837, DE 1964.

Complementa los decretos de Hacienda, números 8.413 y 4.837, de 1959 y 1964, respectivamente, con los impuestos adicionales y adicionales agregados a la mercadería que se indica:

Decreto Nº 3.236 (Ministerio de Hacienda), de 30 de noviembre de 1965 (Diario Oficial de 28 de diciembre de 1965).

PRORROGA REBAJA DE DERECHOS ADUANEROS HASTA EL 31 DE DICIEMBRE DE 1966, A LOS CASQUETES (CASQUILLOS) DE BRONCE Y LOS TUBOS O CAÑOS Y VARILLAS DE VIDRIO, QUE SE AFORAN POR LAS PDS 1.299 Y 1.582 DEL ARANCEL ADUANERO, RESPECTIVAMENTE, DESTINADOS A LA FABRICACION DE LAMPARILLAS ELECTRICAS.

Prorroga hasta el 31 de diciembre de 1966, la rebaja de derechos de internación establecida por el decreto de Hacienda número 3.813, de 1952, prorrogado por sucesivos decretos de Hacienda hasta el 31 de diciembre de 1965, a las mercaderías que a continuación se indican y que se aforan por las partidas y cuotas que se señalan, del Arancel Aduanero:

A cuatro pesos oro (\$ 4 oro) por Kl. y a un peso (\$ 1 oro) por K. B. los derechos de internación que gravan a los casquetes (casquillos) de bronce, que se aforan por la partida 1.299 del Arancel Aduanero, y a los tubos o caños y varillas de vidrios, que se aforan por la partida 1.582, del Arancel Aduanero, respectivamente, destinados a la fabricación de lamparillas eléctricas.

El presente decreto regirá desde la fecha señalada y previa publicación en el "Diario Oficial".

Decreto Nº 3.296 (Ministerio de Hacienda), de 4 de diciembre de 1965 (Diario Oficial de 30 de diciembre de 1965).

SUSPENDESE LOS IMPUESTOS Y DEMAS GRAVAMENES QUE SE PERCIEN POR INTERMEDIO DE LAS ADUANAS QUE AFECTAN LA INTERNACION DEL TABACO QUE SE AFORA POR LA PARTIDA 183 DEL ARANCEL ADUANERO.

Suspende los impuestos y demás gravámenes que se perciben por intermedio de las aduanas que afectan la internación del tabaco que se afora por la partida 183 del Arancel Aduanero, que se importe con cargo al VI Convenio de Excedentes Agropecuarios a que se refiere el decreto del Ministerio de Relaciones Exteriores número 637, publicado en el "Diario Oficial" del 19 de octubre de 1965. Este decreto regirá desde la fecha de su publicación.

Decreto Nº 3.311 (Ministerio de Hacienda), de 11 de diciembre de 1965 (Diario Oficial de 29 de diciembre de 1965).

SUSPENDE DERECHOS E IMPUESTOS DE INTERNACION QUE GRAVAN AL AZUFRE.

Suspende, hasta el 31 de diciembre de 1966, los derechos, impuestos y demás gravámenes que se

perciben por intermedio de las aduanas, al azucre que se afora por las partidas 43 y 783 del Arancel Aduanero.

Este decreto regirá desde su publicación en el "Diario Oficial".

Decreto N° 3.396 (Ministerio de Hacienda), de 15 de diciembre de 1965 (Diario Oficial de 31 de diciembre de 1965).

COMPLEMENTA EL DECRETO N° 2.331, DE 1965.

Complementa el decreto de Hacienda N° 2.331, de 25 de agosto de 1965, en el sentido que se agrega a los productos que señala para la partida 1.189, el siguiente:

"Acero silicoso liso en planchas o rollos de menos de 1/2 metro de ancho".

El presente decreto regirá desde su publicación en el "Diario Oficial".

Decreto N° 3.408 (Ministerio de Hacienda), de 15 de diciembre de 1965 (Diario Oficial de 30 de diciembre de 1965).

MODIFICA LOS DECRETOS QUE INDICA, EN EL SENTIDO DE ELIMINAR IMPUESTOS QUE SENALA, QUE GRAVAN AL CEMENTO.

Modifica los decretos de Hacienda N.os 8.413 de 1959 y 4.837, de 1964, en el sentido que se eliminan el impuesto adicional y el impuesto adicional agregado, que gravan a la glosa "Cemento", de la sección XIII, grupo 67 de la lista de mercaderías de importación permitida.

Decreto N° 651 (Ministerio de Relaciones Exteriores), de 30 de septiembre de 1965 (Diario Oficial de 7 de diciembre de 1965).

MODIFICA EL DECRETO N° 521, DE 30 DE OCTUBRE DE 1953.

Sustituye el actual texto de los artículos 16 y 17 del decreto N° 521, de 30 de octubre de 1953, por el siguiente:

"Artículo 16.— Corresponderá al Ministerio de Relaciones Exteriores acordar las franquicias liberatorias que contempla el artículo 18 del DFL N° 69, de 1953, a los equipajes, menaje y animales de propiedad de los extranjeros que ingresen al país con "visación de inmigración" y que formen parte de una "inmigración dirigida".

Los equipajes y menaje deberán estar de acuerdo con la condición del inmigrante y con el número de personas que compongan su grupo familiar.

También corresponderá al Ministerio de Relaciones Exteriores otorgar dichos beneficios a los "vehículos, embarcaciones, maquinarias y demás elementos de trabajo de propiedad de los citados inmigrantes, siempre que dichas especies sean de aquellas señaladas en el citado DFL N° 69 en su artículo 18 y cuando por su naturaleza y cantidad sean necesarias para el normal desarrollo de las actividades a que estén destinadas.

Esta calificación deberá efectuarse en cada caso previo informe de una Comisión Asesora del Ministerio de Relaciones Exteriores compuesta por las siguientes personas:

a).— el señor Director Consular y de Inmigración del Ministerio de Relaciones Exteriores, quien la presidirá;

b).— un funcionario en representación del señor Superintendente de Aduanas; y

c).— un representante del señor Vicepresidente Ejecutivo de la Corporación de Fomento de la Producción.

La liberación no podrá favorecer, en ningún caso, a los elementos o bienes que constituyen mercaderías o artículos consumibles, es decir a los efectos destinados a extinguirse por transformación en su empleo inmediato, como drogas, pinturas, materias primas, etc., y sólo podrá regir para un vehículo motorizado, salvo que, previo informe de la Comisión Asesora anteriormente aludida, el Ministerio de Relaciones Exteriores autorice, por resolución fundada, la internación de otros vehículos para el mismo inmigrante.

Artículo 17.— Las franquicias liberatorias anteriormente aludidas, se aplicarán a los equipajes, menaje, animales, maquinarias, vehículos, embarcaciones y demás elementos de trabajo, cuando estos lleguen conjuntamente con el inmigrante o cuando lo hayan precedido o seguido en el viaje con anterioridad o posterioridad hasta de 180 días. En casos calificados, el Ministerio de Relaciones podrá ampliar este plazo.

Para impetrar la franquicia, el inmigrante deberá hacer una declaración escrita, en cuatro ejemplares, ante el Cónsul de Chile que otorgue la visación, señalando en ella, detalladamente, el menaje y los animales, que se propone traer al país y describiendo, en general, en qué consistirá su equipaje. En declaración separada, también en cuadruplicado, enumerará las maquinarias, vehículos, embarcaciones y demás elementos de trabajo, con indicación, en este caso, del valor, peso y características de cada especie debiendo, además, acompañar catálogos, planos diseños o fotografías de ellas que permitan formarse una idea cabal de la capacidad de producción o de trabajo de cada uno de estos elementos y del número de personas necesario para operarlos.

En las declaraciones precitadas deberá indicarse, igualmente, la aduana por donde se internarán los equipajes, animales y demás elementos descritos y señalarse, asimismo, cuales de ellos llegarán conjuntamente con el inmigrante; cuales lo precederán y cuales lo harán con posterioridad.

Antes de remitir estas declaraciones al Ministerio de Relaciones Exteriores, el Cónsul de Chile, que intervenga, deberá comprobar que las especies en ellas descritas sean realmente de propiedad del inmigrante y que éste tenga, efectivamente, la calidad de profesional, técnico o artesano, antecedentes ambos que consignará y certificará bajo firma, en las declaraciones mismas.

Con estas constancias, enviará dichas declaraciones al Ministerio aludido, para su estudio e informe por parte de la Dirección Consular y de inmigración o por parte de la Comisión creada en el artículo anterior, según proceda. Una vez aprobadas, el referido Ministerio devolverá al Cónsul dos ejemplares de las citadas declaraciones para que, una vez que los vise, entregue uno de ellos al interesado y conserve el otro en el archivo del Consulado. De los ejemplares restantes, enviará uno a la Superintendencia de Aduanas y archivará el otro.

En casos específicos, cuando la intervención del Cónsul signifique una demora perjudicial, el Ministerio de Relaciones Exteriores podrá recibir directamente las declaraciones antedichas y someterlas al estudio e informe de la Dirección Consular y de Inmigración o de la Comisión Asesora, según corresponda, procediendo en seguida a visarlas en remplazo del Cónsul, siempre que previamente se compruebe que las especies respectivas sean de propiedad del inmigrante y que éste, a su vez, tenga la calidad de profesional, técnico o artesano.

La Superintendencia de Aduanas llevará un registro de todos los elementos que se internen al amparo de las franquicias que contempla el DFL. N° 69 en su artículo 18, para los efectos de comprobar periódicamente, que ellos continúan en poder del inmigrante que los internó.

La venta, cesión o cualquier otra forma de enajenación a cualquier título de tales elementos, será sancionada de acuerdo con la Ordenanza de Aduanas, salvo que los interesados cancelen los gravámenes de internación que los afecten, previo cumplimiento de todos los requisitos legales y reglamentarios pertinentes, u obtengan la libre disposición de las especies, de conformidad a lo que dicha Ordenanza establece en la letra d) de su artículo 39.

F.— COBRE

Decreto N° 109 (Ministerio de Minería), de 26 de noviembre de 1965 (Diario Oficial de 27 de diciembre de 1965).

FIJA PORCENTAJE DE DESCUENTO QUE APLICARÁN LAS COMPAÑÍAS PRODUCTORAS DE COBRE SOBRE PRECIOS DE VENTA A INDUSTRIAS MANUFACTURERAS.

1º— Fija en un 0,1% el descuento con que las compañías productoras de cobre en lingotes deberán facturar durante el año 1966 el precio de las ventas que efectúen a las industrias manufactureras nacionales del ramo, registradas como tales en el Departamento del Cobre, y que esté destinado a ser exportado en forma de artículos elaborados. Este descuento se aplicará hasta la cantidad de 20.000 toneladas métricas anuales.

2º— Fija en un 0,1% el descuento con que las compañías productoras de cobre en lingotes deberán facturar, durante el año 1966, las ventas

que efectúen a las industrias nacionales del ramo, destinado al consumo interno.

3º— El valor del descuento que apliquen las compañías productoras en sus ventas de cobre a las industrias manufactureras nacionales, conforme a las disposiciones de los números precedentes, no importará una mayor tributación para dichas compañías.

G.— CONVENIOS INTERNACIONALES

Decreto N° 734 (Ministerio de Relaciones Exteriores), de 20 de noviembre de 1965 (Diario Oficial de 24 de diciembre de 1965).

PROMULGA ACUERDO ESTABLECIMIENTO DEL INSTITUTO FORESTAL LATINOAMERICANO DE INVESTIGACION Y CAPACITACION.

H.— CREDITOS EXTERNOS

Decreto N° 3.185 (Ministerio de Hacienda), de 22 de noviembre de 1965 (Diario Oficial de 22 de diciembre).

CREA COMITE ASESOR DE CREDITOS EXTERNOS.

1º— Crea un Comité Coordinador Asesor de Créditos Externos, que tendrá por objeto estudiar y determinar la conveniencia de contraer créditos externos por el Estado de Chile o por cualquiera de las instituciones que señala en el artículo siguiente y las condiciones y modalidades de los mismos.

Dicho Comité estará integrado por los siguientes miembros:

- a) Un representante designado por el Ministerio de Relaciones Exteriores.
- b) Un representante designado por la Corporación de Fomento de la Producción.
- c) Un representante designado por el Banco Central de Chile.
- d) Un representante designado por la Dirección de Presupuestos; y
- e) Un representante designado por la Caja Autónoma de Amortización.

El mismo Comité determinará la forma de su funcionamiento.

2º— Los servicios o reparticiones públicas, las instituciones semifiscales, las Empresas del Estado y los organismos de administración autónoma que estén sometidos a lo dispuesto en el artículo 64 del DFL. N° 47, de 1960, deberán contar con informe favorable del Comité Coordinador Asesor de Créditos Externos, respecto de la conveniencia de contraer cualquier compromiso a plazo en moneda extranjera, antes de iniciar cualquier acto o gestión destinado a tal objeto.

El Comité podrá exigir de los servicios, instituciones, empresas y organismos a que se refiere el inciso anterior, las informaciones que juzgue procedentes respecto a la gestión, tramitación u operación de créditos en el exterior o requerir la designación de un representante que proporcione dichas informaciones.

3º— Todas las gestiones y actuaciones posteriores a la autorización y hasta la formalización del crédito, estarán a cargo del Ministerio de Relaciones Exteriores sin perjuicio de que el Presidente de la República, para casos especiales, las encomiende a otros organismos o funcionarios. Estas gestiones y actuaciones se realizarán con la asesoría de la Corporación de Fomento de la Producción.

4º— La Corporación de Fomento centralizará la información acerca de todos los préstamos externos que se otorguen a entidades públicas, las que enviarán informes mensuales a dicha Corporación de acuerdo con las normas que ésta señale. La Corporación, por su parte, deberá proporcionar, a los servicios correspondientes los datos e informes necesarios para el cumplimiento oportuno de las funciones que, a esos servicios, competen de acuerdo a la legislación vigente.

5º— Deroga el decreto N° 1.969 fechado el 22 de julio de 1965, del Ministerio de Hacienda.

Decreto N° 3.210 (Ministerio de Hacienda), de 26 de noviembre de 1965 (Diario Oficial de 1º de diciembre de 1965).

AUTORIZA A LA CORPORACION DE FOMENTO DE LA PRODUCCION PARA CONTRATAR PRESTAMO CON EL BANCO INTERAMERICANO DE DESARROLLO.

1º— Autoriza a la Corporación de Fomento de la Producción para contratar con el Banco Interamericano de Desarrollo, un préstamo hasta por la suma de US\$ 8.000.000, o su equivalente en otras monedas, destinado a conceder préstamos a empresas privadas, tanto para el establecimiento de nuevas industrias, como para la renovación o expansión de las existentes.

2º— El préstamo se amortizará en 19 cuotas semestrales iguales y consecutivas, la primera de las cuales se pagará no antes de 3 años después de la fecha de la firma del contrato de préstamo.

3º— La Corporación pagará al Banco interés a la tasa del 6% por año sobre los saldos deudores pendientes. Además, pagará una comisión de compromiso del 1% anual sobre la parte no desembolsada, que comenzará a devengarse 60 días después de la fecha del contrato.

Decreto N° 3.284 (Ministerio de Hacienda), de 3 de diciembre de 1965 (Diario Oficial de 31 de diciembre de 1965).

AUTORIZA A LA EMPRESA DE COMERCIO AGRICOLA PARA CONTRATAR CON LA A.I.D. PRESTAMO HASTA POR LA SUMA DE US\$ 3.600.000.

1º— Autoriza a la Empresa de Comercio Agrícola para contratar con la "Agency for International Development" (A. I. D.), una institución del Gobierno de Estados Unidos, un préstamo hasta por la suma de US\$ 3.600.000 bajo las siguientes condiciones generales:

- a) El préstamo será pagado en 61 cuotas semestrales, siendo exigible la primera de ellas a los 10 años después del primer giro.
- b) La tasa de interés será del 1% anual durante los 10 primeros años y de 2½% anual desde esa fecha en adelante.
Los intereses comenzarán a pagarse seis meses después del primer giro.

2º— Las mercaderías que se adquieran con el producido de este préstamo, serán vendidas preferentemente a cooperativas agrícolas.

3º— Otorga la garantía del Estado a las obligaciones que contraerá la Empresa de Comercio Agrícola, de acuerdo con la autorización concedida en el artículo 1º del presente decreto y facultada al Ministro de Hacienda para firmar los documentos correspondientes.

Decreto N° 248 (Ministerio de Salud Pública), de 24 de septiembre de 1965 (Diario Oficial de 2 de diciembre de 1965).

DEROGA EL DECRETO N° 338, DE 1964, SIN TRAMITAR, Y COMPLEMENTA EL DECRETO N° 19, DE 1964.

1º— Deroga el decreto supremo N° 338, de 21 de noviembre de 1964, de este Ministerio, sin tramitar.

2º— Complementa el decreto supremo N° 19, de 28 de enero de 1964, de este Ministerio, que autoriza al Embajador de Chile en Estados Unidos para suscribir con el Banco Interamericano de Desarrollo un préstamo de US\$ 2.500.000 destinados al financiamiento de obras de saneamiento de aldeas campesinas, en la siguiente forma:

1.— Autoriza al Embajador de Chile en Estados Unidos para suscribir, a nombre del Gobierno, los pagarés y demás documentos que puedan ser requeridos en virtud del Contrato de Préstamo N° 74 TF—CH, de 17 de marzo de 1964, suscrito por el Gobierno de Chile con el Banco Interamericano de Desarrollo.

2.— Los pagarés deberán extenderse en dólares de Estados Unidos por las cantidades y en los plazos que fija el contrato.

3.— Los intereses y comisiones que devenguen los pagarés, no podrán exceder de los corrientes que se cobren en Estados Unidos, en conformidad a lo dispuesto en el artículo 8º de la ley N° 14.171. Los intereses y comisiones se calcularán desde la fecha del respectivo desembolso.

4.— Los pagarés serán pagados, en la fecha de su vencimiento, con los intereses respectivos, por intermedio de la Caja Autónoma de Amortización.

5.— Los pagarés referidos, en virtud de lo dispuesto en el artículo 10º de la ley N° 14.171, y bajo la garantía del Estado, gozarán de todos los privilegios, derechos y franquicias señaladas en esta disposición legal.

6.— El Embajador de Chile en Estados Unidos o, en su defecto, quien actúe como Encargado de Negocios interino de Chile en ese país, firmará también los referidos documentos a nombre y en representación del Contralor General de la Re-

pública y a pedido de éste para los efectos de la referendación que exige la ley N° 10.336.

7.— Designa al Servicio Nacional de Salud, Oficina de Saneamiento Rural, como Agencia Oficial de Chile para que intervenga, administre y efectúe la utilización del préstamo.

8.— El producto del préstamo se depositará por el Banco Interamericano de Desarrollo en una cuenta corriente bancaria en dólares abierta en el Banco "The First National City Bank of New York" a la orden de la Oficina de Saneamiento Rural, la que fue autorizada por la Contraloría General de la República por oficio N° 62.365, de 29 de agosto de 1964, contabilizándose las cantidades allí depositadas en la correspondiente cuenta presupuestaria de Ingresos.

9.— Las cantidades depositadas en la cuenta corriente señalada constituirán un fondo rotatorio, de acuerdo con lo dispuesto en la Sección 3.04 del Contrato de Préstamo, que no podrán exceder de US\$ 250.000, renovable que deberá utilizarse para financiar los gastos relacionados con la ejecución del Programa. El gasto fiscal se contabilizará por las sumas que el Banco Interamericano de Desarrollo deposite en la referida cuenta corriente.

10.— Las operaciones a que dé lugar la utilización del crédito serán contabilizadas y registradas por la Contraloría General de la República, debiendo la Oficina de Saneamiento Rural comunicar a aquella, de inmediato, la celebración o ejecución de cualquier acto o contrato que signifique la utilización del crédito.

11.— Pone a disposición del Servicio Nacional de Salud, Oficina de Saneamiento Rural, la cantidad de US\$ 250.000, depositados por el Banco Interamericano de Desarrollo en la cuenta corriente bancaria a que se refiere el N° 8 de este decreto y que forma parte del Contrato de Préstamo celebrado.

12.— En atención a lo expuesto en los números 8, 9, 10 y 11 del presente decreto, la Contraloría General de la República contabilizará las cuotas recibidas del Banco Interamericano de Desarrollo como un ingreso fiscal. Por otra parte, el gasto correspondiente se imputará al ítem 16|01|125.6 del Presupuesto de Capital en moneda corriente de la Subsecretaría de Salud Pública.

I.— HACIENDA PÚBLICA

Decreto N° 3.410 (Ministerio de Hacienda), de 16 de diciembre de 1965 (Diario Oficial de 18 de diciembre de 1965).

AUTORIZA AL TESORERO GENERAL DE LA REPÚBLICA PARA CONTRATAR PRESTAMO CON EL BANCO CENTRAL DE CHILE POR E\$ 70.000.000.

1º— Autoriza al Tesorero General de la República para que en representación del Fisco, contrate con el Banco Central de Chile, uno o más préstamos, hasta por un total de E\$ 70 millones, que se pagará a 180 días plazo y con el interés del 2% anual.

2º— Autoriza, asimismo, al Tesorero General de la República para aceptar letras de cambio a la orden del Banco Central de Chile por el monto de los préstamos que contrate, más sus intereses, letras que girará la Caja Autónoma de Amortización de la Deuda Pública.

3º— El producto de los préstamos, a que se refiere el presente decreto ingresará en arcas fiscales.

4º— El servicio de los préstamos a que se refiere el presente decreto se efectuará por intermedio de la Caja Autónoma de Amortización de la Deuda Pública.

Decreto N° 3.456 (Ministerio de Hacienda), de 21 de diciembre de 1965 (Diario Oficial de 23 de diciembre de 1965).

FACULTA AL TESORERO GENERAL DE LA REPÚBLICA PARA CONTRATAR CON EL BANCO CENTRAL DE CHILE EL PRESTAMO QUE SEÑALA.

1º— Faculta al Tesorero General de la República para contratar con el Banco Central de Chile uno o más préstamos hasta por Y. 2.248.000.000 (dos mil doscientos cuarenta y ocho millones de yen japoneses), equivalentes a US\$ 6.243.490,70 que corresponderán a la parte de los créditos renegotiados originados por deudas sobre Japón;

Los préstamos devengarán el interés de 5,75% anual que se pagará, trimestralmente, a contar desde el 15 de marzo de 1966, sobre los saldos pendientes y se amortizarán en 20 cuotas trimestrales, a contar desde el 15 de febrero de 1968.

2º— El Tesorero General de la República aceptará letras de cambio giradas por la Caja de Amortización a la orden del Banco Central de Chile para documentar el pago de los intereses y de las amortizaciones.

3º— El producto del préstamo ingresará en arcas fiscales.

4º— El servicio de los préstamos cuya contratación se autoriza por el presente decreto se realizará por la Caja Autónoma de Amortización de la Deuda Pública.

Resoluciones N° 478/523, de 6 de noviembre de 1965; N° 88, de 30 de octubre de 1965; N° 5.530/5.179, de 9 de noviembre de 1965, y N° 875/808, de 8 de noviembre de 1965, del Servicio de Impuestos Internos (Diario Oficial de 15 de diciembre de 1965).

PAGO DE LOS IMPUESTOS DE COMPRARENTAS Y CIFRA DE NEGOCIOS EN MONEDA EXTRANJERA.

Los impuestos de comprarentas y cifra de negocios deberán pagarse en la misma moneda en que se hayan pactado las respectivas operaciones, siempre que el contribuyente pueda disponer de las divisas necesarias para pagar estos tributos sin que éstas deban ser proporcionadas o autorizadas por el Banco Central de Chile.

J.— INVERSIONES EXTRANJERAS

Decreto Nº 841 (Ministerio de Economía, Fomento y Reconstrucción), de 8 de octubre de 1965 (Diario Oficial de 2 de diciembre de 1965).

AUTORIZA A LAS SOCIEDADES "CORN PRODUCTS COMPANY" Y "FUNK BROTHERS SEED COMPANY" PARA QUE INTERNEN COMO APORTE DE CAPITAL LA SUMA DE US\$ 115.000.

Artículo 1º— Autoriza a las sociedades anónimas "Corn Products Company" y "Funk Brothers Seed Company" ambas de nacionalidad norteamericana, domiciliadas en 717 Fifth Avenue ciudad y estado de Nueva York y calle Washington Oeste 1300, estado de Illinois, respectivamente, para internar al país como aporte de capital extranjero acogido a los beneficios del DFL 258 de 1960 hasta la suma de US\$ 115.000 con el objeto de destinarlo a la producción, elaboración, tratamiento, distribución y venta de semilla híbrida certificada a través de la sociedad anónima chilena en formación "Industrias Agropecuarias S. A." (INDAGRO).

Decreto Nº 931 (Ministerio de Economía, Fomento y Reconstrucción), de 9 de noviembre de 1965 (Diario Oficial de 22 de diciembre de 1965).

AUTORIZA A LOS SEÑORES GEORGES Y MARIUS CARLIER, PERSONAS DE NACIONALIDAD BELGA, PARA QUE INTERNEN AL PAIS LA SUMA DE US\$ 23.120.

Artículo 1º— Autoriza a los señores Georges y Marius Carlier, personas de nacionalidad belga, miembros de una inmigración dirigida, para internar al país acogido al DFL 258 de 1960 un aporte de capital hasta por la suma de US\$ 23.120, con el objeto de instalar en la ciudad de San Felipe de la provincia de Aconcagua, un taller especializado en la reparación, mantención y atención preventiva de todo tipo de maquinaria agrícola.

Este aporte de capital ingresará representado por US\$ 6.320 en divisas y US\$ 16.800, en equipos, maquinarias, accesorios y elementos.

K.— VIVIENDA Y URBANISMO

Ley Nº 16.391 (Ministerio de Obras Públicas), de 14 de diciembre de 1965 (Diario Oficial de 16 de diciembre de 1965).

CREA EL MINISTERIO DE LA VIVIENDA Y URBANISMO.

Disposiciones de interés general.

Artículo 1º— Crea el Ministerio "de la Vivienda y Urbanismo", al cual corresponderán las atribuciones y funciones que se le asignan en virtud de la presente ley.

Artículo 54.— Los dividendos de los créditos hipotecarios otorgados por las instituciones de la

vivienda a que se refiere el artículo 5º de la presente ley, por los organismos de previsión y por las Asociaciones de Ahorros y Préstamos, podrán bonificarse y subvencionarse en la forma, límites y demás condiciones que determine el reglamento.

El Presupuesto de la Nación consultará anualmente la totalidad de los fondos que sean necesarios para pagar las bonificaciones y las subvenciones correspondientes.

El sistema que se establezca de acuerdo al presente artículo reemplaza al establecido en los artículos 91 y siguientes del DFL, Nº 2, de 1959.

Artículo 55.— Los depósitos efectuados en instituciones de ahorro para la vivienda y los créditos hipotecarios otorgados por las mismas entidades y por los organismos previsionales, se reajustarán anualmente en el porcentaje equivalente a la variación que experimenten los índices de sueldos y salarios o de precios al consumidor, debiendo elegirse la cifra más baja, la cual se rebajará en una unidad y se despreiciarán las fracciones.

Los dividendos provenientes de saldos de precio o de préstamos de adquisición o construcción de aquellas viviendas cuyo valor de adquisición o construcción no sea superior al que determine el reglamento, se reajustarán en un porcentaje no superior a la tasa de interés corriente bancario vigente al 30 de junio de cada año y su monto no podrá exceder del 25% de la renta líquida del grupo familiar del deudor que viva con él.

El porcentaje sobre la renta líquida a que se refiere el inciso anterior será de un 20% para las deudas hipotecarias provenientes de ventas de viviendas construidas por la Corporación de la Vivienda o financiadas con préstamos de la Corporación de Servicios Habitacionales o de las Instituciones de Previsión.

Las diferencias que se produzcan en virtud de la aplicación de los límites establecidos en los incisos precedentes, entre el dividendo que pague el deudor en definitiva y el que corresponda de acuerdo al inciso primero de este artículo, se solventarán por el Estado, a través de una bonificación en la forma que determine el reglamento.

Artículo 67.— Autoriza a la Corporación de la Vivienda, a la Fundación de Viviendas y Asistencia Social o a las instituciones que las sucedan en sus derechos y a las instituciones de previsión social, para convenir con sus deudores hipotecarios, condiciones y modalidades diferentes a las actualmente pactadas para el pago de las deudas provenientes de mutuos hipotecarios o de saldos de precios de venta, adaptándose a los sistemas de reajustes, bonificaciones y subvenciones que se exigen de acuerdo a la presente ley.

Artículo 9º transitorio.— Mientras no entren en vigencia y en aplicación los reglamentos sobre reajustabilidad y bonificaciones de las deudas y sus dividendos a que se refiere la presente ley, no se aplicará ningún reajuste para el periodo anual 1965-1966.

LIBROS INGRESADOS A LA BIBLIOTECA DEL BANCO CENTRAL, DICIEMBRE DE 1965

- ADLER, John H. La marcha del proceso de desarrollo económico. Washington, Banco Internacional de Reconstrucción y Fomento, 1964. 7 h.
- AGOSTON, István. Le marché commun communiste; principes et pratiques du COMECON. 2eme. ed. Geneve, Librairie Droz, 1965. 353 p.
- BALASSA, Bela. Trade liberalization and "revealed" comparative advantage. New Haven, Conn., Yale Univ., Economic Growth Center, 1965. p. 99-123.
- BANCO Central de Chile. La Comunidad Económica Europea y su problemática actual. Santiago, 1965. 6 h., mimeogr.
- . Manual para empresarios sobre la línea de crédito a base de presupuesto de caja. Santiago, 1965. 34 p.
- . Nómina de exportadores habituales de Santiago y sucursales. Santiago, Sección Exportaciones, 1965. s. p.
- BANQUE Francaise et Italienne pour l'Amérique du Sud. Traits essentiels et perspectives de l'économie chilienne. Paris, 1965. 25 p.
- BERNIERE, Robert. The work of GATT in the field of international trade; the challenge of the Kennedy Round. Geneva, 1965. 14 p.
- BERNSTEIN, Peter L. A primer on money, banking and gold. New York, Random House, 1965. 180 p.
- BRAVO Ramírez, Marlo. Aporte económico del estado a la solución del problema habitacional. Santiago, Ed. Universitaria, 1965. 68 p. Tesis. Universidad de Chile. Escuela de Derecho.
- CENTRO de Estudios Monetarios Latinoamericanos. Coordinación de la banca central en América Latina. México, CEMLA, 1965. 280 p.
- . Informe y proyecto de convenio sobre un fondo común de reservas latinoamericanos. México, 1965, pág. irreg.
- CENTRO de Estudios Monetarios Latinoamericanos. Reunión operativa. 8a. Mercados de capital en los países desarrollados. México, CEMLA, 1965. 260 p.
- CERECEDA Quezada, Domingo. Los imperativos geopolíticos de Chile en relación con su desarrollo económico. Santiago, Ed. Universitaria, 1961. 124 p. Tesis. Universidad de Chile. Escuela de Derecho.
- CRUZ, Sergio de la. El GATT, los países en desarrollo y la participación de Chile en las negociaciones Kennedy. Santiago, Banco Central de Chile, 1965. 27 h.
- CHILE. Oficina de Planificación Nacional. Las alternativas del desarrollo económico de Chile. Santiago, 1965. 6 h., mimeogr.
- . Cuentas nacionales de Chile 1964 (cifras estimadas). Santiago, 1965. 18 h.
- CHILE. Universidad. Escuela de Economía. Seminario de Estadística. Las remuneraciones en Chile. Santiago, 1964. pág. irreg.
- CHILE. Universidad. Instituto de Economía. Demanda de bienes durables. Gran Santiago, junio 1964. Santiago, 1965. s. p. (Publicaciones del I. de E., N° 79).
- ESPAÑA. Consejo Económico Sindical Nacional. Los mecanismos de financiación internacional a largo plazo. Madrid, 1965. 75 p. (Documento N° 254).
- . La nacionalización del acero en Gran Bretaña. Madrid, 1965. 143 p. (Documento N° 255).
- ESPINOZA Carranza, Jorge. Programación monetaria y financiera. Santiago, Banco Central de Chile, 1965. 18 h., mimeogr.
- ESTADOS Unidos. Board of Governors of the Federal Reserve System. The history of reserve requirements for banks in the United States. Washington, s. f. 20 p.
- FLORES, Edmundo. Definición y tipos de reforma. Santiago, Instituto de Capacitación en Reforma Agraria, s. f. 36 p.
- GARAU Riu, Miguel. Ciencia económica; mecánica de la producción. Barcelona, Ariel, 1958. 475 p.
- GEORGE, Pierre. Compendio de geografía económica. Traducción de la 4ª ed. francesa. Barcelona, Ariel, 1964. 442 p.
- HANKE, Lewis. América Latina; continente en fermentación. Traducción del inglés. Madrid, Aguilar, 1961. 494 p.
- HEILBRONER, Robert L. Vida y doctrina de los grandes economistas. Traducción del inglés. Madrid, Aguilar, 1964. 346 p.
- HERRERA L., Felipe. La agricultura en América Latina y el Banco de la integración. Washington, Banco Interamericano de Desarrollo, 1965. 16 p.

- HÖHN, Franz E. Elementary matrix algebra. 2nd. ed. New York, Macmillan, 1964. 395 p.
- ILLANES Edwards, Oscar A. La Comisión Antimonopolios y su jurisprudencia. Santiago, Ed. Universitaria, 1965. 183 p. Tesis. Universidad de Chile. Escuela de Derecho.
- INOSTROZA C., Alfonso. Análisis de las soluciones propuestas para el problema de los pagos y financiamiento del comercio intralatinamericano, por A. Inostroza y C. Carrasco. Santiago, Banco Central de Chile, 1965. 20 h.
- . El sistema monetario internacional y el problema de la liquidez, por A. Inostroza y C. Carrasco. Santiago, Banco Central de Chile, 1965. 18 h., mimeogr.
- KRAUSE, Frank W. Manual de presupuestos por programas y actividades: los presupuestos por programas y actividades para los proyectos de capital: un ejemplo de aplicación. Washington, CEPAL, 1962. 39 p.
- KURIHARA, Kenneth K. Economía postkeynesiana. Traducción del inglés. Madrid, Aguilar, 1964. 490 p.
- MCCOY, Neal H. The theory of rings. New York, Macmillan Co., 1964. 161 p.
- MACHLUP, Fritz. International payments, debts, and gold. New York, Ch. Schibner's Sons, 1964. 472 p.
- MAMALAKIS, Markos. Essays on the Chilean economy, by M. Mamalakis and C. W. Reynolds. A publication of the Economic Growth Center, Yale University. Homewood, Ill., R. D. Irwin, 1965. 409 p.
- ORGANIZATION for Economic Co-operation and Development. Techniques de prévision économique: un exposé des méthodes de prévision économique a court terme utilisées par les administrations publiques au Canada, aux EE. UU. en France, aux Pays-Bas, en Suede et au Royaume-Uni. Paris, OECD, 1965. 197 p.
- POEHLER E., Mario A. Capital propio; sus fundamentos legales. Teoría y aplicación práctica, por M. A. Poehler E. y J. Liu C. Santiago, 1965. 248 p.
- ROSTOW, Walt W. El capítulo que Keynes nunca escribió s. l. Servicio Cultural e Informativo de los EE. UU., s. f. s. p.
- . Desarrollo económico; una experiencia común. s. l., Servicio de información de los EE. UU., 1963. 16 p.
- ROUSTANG, Guy. Développement économique de l'Allemagne Orientale. Paris, Société d'Édition d'Enseignement Supérieur, 1963. 236 p.
- SALVATORE Pascal, Gastón. La reforma agraria latinoamericana; aspectos jurídicos e institucionales, por G. Salvatore P. y R. Santa Cruz G. H. Santiago, Ed. Universitaria, 1965. 238 p. Tesis. Universidad de Chile. Escuela de Derecho.
- SAMUELSON. Paul A. Manual del profesor y clave de respuestas a la Guía de estudio y libro de ejercicios, por P. A. Samuelson, E. M. Foster y F. Skidmore. Traducción del inglés. Madrid, Aguilar, 1964. 246 p.
- SEPULVEDA S., Carlos. Los indicadores económicos. Santiago, Instituto de Economía, 1965. 134 p. (Publicaciones del I. de E. N° 78).
- ULLRICH Burckhardt, Kurt. Agricultura y tributación; dos ensayos, por K. Ullrich B. y R. Lagos E. Santiago, Instituto de Economía, 1965. 188 p. (Publicaciones del I. de E., N° 75).
- UNDURRAGA Correa, Joaquín. Política de desarrollo industrial y exportaciones, exposición de J. Undurraga en las Jornadas de USEC. Santiago, 1965. 37 h., mimeogr.
- UNITED Nations. Department of Economic and Social Affairs. Planning for economic development. Vol. 2; studies of national planning experience. Part 2. Centrally planned economies. New York, 1965. 266 p.
- UNITED Nations. Economic Commission for Latin America. Grupo de Estudio sobre implicaciones de los sistemas monetarios en la integración económica latinoamericana. Informe de la Reunión Exploratoria auspiciada por la CEPAL y BID. México, 1965. 20 p.
- URI, Pierre. Diálogo de los continentes; un programa económico. México, Fondo de Cultura Económica, 1964. 134 p.
- WEIL, Gordon L., ed. A handbook on the European Economic Community. Published in cooperation with The European Community Information Service. New York, F. A. Praeger, 1965. 479 p.

MEMORIAS Y OTRAS PUBLICACIONES EN SERIE

- ASOCIACION Internacional de Fomento. Annual meeting of the board of governors, documents. Washington, 1965. pag. irreg.
- ARGENTINA. Dirección Nacional de Estadística y Censos. Comercio exterior argentino 1964. Buenos Aires, 1965. 2 v.
- BANCO del Estado de Chile. Memoria anual 1964. Santiago, 1965. 39 p.
- BANCO Interamericano de Desarrollo. Anales de la 6ª reunión de la Asamblea de Gobernadores. Asunción, 1965. 220 p.
- BANCO Internacional de Reconstrucción y Fomento. Annual meetings of the Boards of Governors, 1965. Summary proceedings. Washington, 1965. 124 p.
- BANK of Japan. Annual report 1964. Tokyo, 1965. 48 p.

I. ESTADÍSTICAS MONETARIAS, BANCARIAS Y FINANCIERAS

A.—BANCO CENTRAL DE CHILE

TASAS DE INTERES SOBRE COLOCACIONES (En por ciento)

| DETALLE | 1964 | 1 9 6 5 | | | | | | |
|--|----------|---------|-------|--------|------------|---------|-------|-------|
| | Dic. | Junio | Julio | Agosto | Septiembre | Octubre | Nov. | |
| A. SECTOR BANCARIO | | | | | | | | |
| 1. Redescuentos..... | (m/cto.) | 15,00 | 16,00 | 15,00 | 15,00 | 15,00 | 16,00 | 15,00 |
| 2. Redescuentos Selectivos..... | (>) | — | 14-15 | 14-15 | 14-15 | 14-15 | 14-15 | 14-15 |
| 3. Compras de cambio a plazo..... | (m/extr) | 17 | 17 | 17 | 17 | 17 | 17 | 17 |
| 4. Ventas de cambio a plazo..... | (>) | 5,75 | 5,75 | 5,75 | 5,75 | 5,75 | 5,75 | 5,75 |
| B. SECTOR PUBLICO | | | | | | | | |
| 1. Fisco | | | | | | | | |
| a) Giros BIRF. dec. 309 y 10.375..... | (m/cto.) | 1 | 1 | 1 | 1 | 1 | 1 | 1 |
| b) Giros BID. dec. 9.807, 16.654 y 4.483..... | (>) | 3 | 3 | 3 | 3 | 3 | 3 | 3 |
| c) Préstamos ley 14.171 art. 7°; ley 15.120 art. 52..... | (>) | 3 | 3 | 3 | 3 | 3 | 3 | 3 |
| d) Préstamos ley 14.171 art. 7°; ley 15.120 art. 52, dec. 4.015..... | (>) | 2 | 2 | 2 | 2 | 2 | 2 | 2 |
| e) Préstamos FMI ley 7.747..... | (m/extr) | 5 | 5 | 5 | 5 | 5 | 5 | 5 |
| f) Préstamos ley 13.305 (*)..... | (>) | 5,8 | 5,8 | 5,8 | 5,8 | 5,8 | 5,8 | 5,8 |
| g) Préstamos ley 14.171 (*)..... | (>) | 5,5 | 5,5 | 5,5 | 5,5 | 5,5 | 5,5 | 5,5 |
| h) Préstamos leyes 14.171 - 15.423..... | (>) | 6 | 6 | 6 | 6 | 6 | 6 | 6 |
| i) Préstamos leyes 14.171-16.120 (*)..... | (>) | 6,75 | 6,75 | 6,75 | 6,75 | 6,75 | 6,75 | 6,75 |
| j) Préstamos aporte BID. ley 13.904..... | (>) | 6 | 6 | 6 | 6 | 6 | 6 | 6 |
| k) Préstamos suscrip. acciones A.I.F..... | (>) | 6 | 6 | 6 | 6 | 6 | 6 | 6 |
| l) Préstamos leyes 14.171 - 14.820..... | (m/extr) | 3,5 | 3,5 | 3,5 | 3,5 | 3,5 | 3,5 | 3,5 |
| i) De España y Francia..... | (m/ >) | 6 | 6 | 6 | 6 | 6 | 6 | 6 |
| ii) De Suiza..... | (>) | 6 | 6 | 6 | 6 | 6 | 6 | 6 |
| m) Letras descontadas en dólares art 53 ley 11.575..... | (>) | 3,5 | 3,5 | 3,5 | 3,5 | 3,5 | 3,5 | 3,5 |
| 2. Instituciones públicas | | | | | | | | |
| a) Préstamos con Letras CORFO, ley 14.171..... | (m/cto.) | 9 | 9 | 9 | 9 | 9 | 9 | 9 |
| b) Préstamos Cajas de Previsión, ley 14.813..... | (>) | 6 | 6 | 6 | 6 | 6 | 6 | 6 |
| c) Préstamos con letras ECA..... | (>) | 3 | 3 | 3 | 3 | 3 | 3 | 3 |
| C. SECTOR PRIVADO | | | | | | | | |
| 1. Letras descontadas al público | | | | | | | | |
| a) Cooperativas Agrícolas..... | (m/cto.) | 13 | 13 | 13 | 13 | 13 | 13 | 13 |
| b) Otras..... | (>) | 16 | 17 | 17 | 17 | 17 | 17 | 17 |
| 2. Letras descontadas a la Industria Salitrera | | | | | | | | |
| a) Compañía Salitrera P. Parfetti..... | (>) | 6 | 6 | 6 | 6 | 6 | 6 | 6 |
| b) Otras..... | (>) | 12 | 12 | 12 | 12 | 12 | 12 | 12 |
| 3. Letras descontadas a CAP y s/e CAP | | | | | | | | |
| 4. Letras descontadas 4° y 5° Convênio Excedentes Agropecuarios | | | | | | | | |
| a) Por intermedio bancos accionistas..... | (>) | 6 | 6 | 6 | 6 | 6 | 6 | 6 |
| b) Directas de particulares..... | (>) | 9 | 10 | 10 | 10 | 10 | 10 | 10 |
| 5. Préstamos a Cooperativas de consumo. | | | | | | | | |
| 6. Préstamos Warrants | | | | | | | | |
| a) Trigo..... | (>) | 3-6 | 3-6 | 3-6 | 3-6 | 3-6 | 3-6 | 3-6 |
| b) Otros..... | (>) | 6 | 6 | 6 | 6 | 6 | 6 | 6 |
| 7. Compras de cambios a plazo | | | | | | | | |
| a) Exportaciones embarcadas..... | (m/extr) | 1 | 1 | 1 | 1 | 1 | 1 | 1 |
| b) Pre-embarques..... | (>) | 2 | 2 | 2 | 2 | 2 | 2 | 2 |
| c) Exportaciones a largo plazo..... | (>) | 5,5 | 5,5 | 5,5 | 5,5 | 5,5 | 5,5 | 5,5 |
| 8. Ventas de cambio a plazo | | | | | | | | |
| a) CAP..... | (>) | 6 | 6 | 6 | 6 | 6 | 6 | 6 |
| b) Importación de vacuillas..... | (>) | 4 | 4 | 4 | 4 | 4 | 4 | 4 |
| c) Créditos Eximbank..... | (>) | 5,75 | 5,75 | 5,75 | 5,75 | 5,75 | 5,75 | 5,75 |
| 9. Préstamos leyes 14.171 - 14.820 | | | | | | | | |
| a) De España y Francia..... | (>) | 3,5 | 3,5 | 3,5 | 3,5 | 3,5 | 3,5 | 3,5 |
| b) De Suiza..... | (>) | 6 | 6 | 6 | 6 | 6 | 6 | 6 |

(*) Promedio de las tasas de Interés que se aplican de acuerdo a diferentes decretos.

BANCO CENTRAL: TASAS DE INTERES SOBRE INVERSIONES

(en porcentajes)

| DETALLE | | 1964 | 1965 | | | | |
|--|----------|------|-------|-------|--------|------------|---------|
| | | Dic. | Junio | Julio | Agosto | Septiembre | Octubre |
| A. SECTOR BANCARIO | | | | | | | |
| 1. Pagares ley 14.949, art. 2°, dec. 123 | (m/extr) | 5 | 5 | 5 | 5 | 5 | 5 |
| 2. Bonos Eco. Estado, dec. 6.800 y 3.129 | (m/cto.) | 4 | 4 | 4 | 4 | 4 | 4 |
| 3. Bonos Eco. Estado, dec. 6.800 y 3.129 | (») | 10 | 10 | 10 | 10 | 10 | 10 |
| B. SECTOR PUBLICO | | | | | | | |
| 1. Fisco | | | | | | | |
| a) Bonos fiscales, ley 7.747, art. 40, letra C | (m/cto.) | 5 | 5 | 5 | 5 | 5 | 5 |
| b) Bonos fiscales, ley 7.747, art. 40, letra C (ley 9.440) | (») | 1 | 1 | 1 | 1 | 1 | 1 |
| c) Bonos ley 8.148, art. 4, 5 y 6 (ex Caja Agr.) | (») | 7 | 7 | 7 | 7 | 7 | 7 |
| d) Bonos fiscales ley 14.171 (art. 7, 8, 9 y 10) | (») | 5 | 5 | 5 | 5 | 5 | 5 |
| e) Pagares leyes 14.171 - 14.949 | (m/extr) | 3 | 3 | 3 | 3 | 3 | 3 |
| C. SECTOR PRIVADO | | | | | | | |
| 1. Debeturas ley 7.747, art. 40, letra C CAP | (m/extr) | 5 | 5 | 5 | 5 | 5 | 5 |
| 2. Debeturas COSATAN ley 13.620 | (») | 5 | 5 | 5 | 5 | 5 | 5 |
| 3. Bonos Banco Hipotecario Valparaíso | (m/cto.) | 10 | 10 | 10 | 10 | 10 | 10 |
| 4. Bonos Banco Hipotecario de Chile | (») | 10 | 10 | 10 | 10 | 10 | 10 |

BANCO CENTRAL: CARGOS EN CUENTAS CORRIENTES EN MONEDA CORRIENTE

(En miles de escudos)

| FECHAS | Liqui- qte | Antofa- gasta | La Serena | Valpa- raíso | Santiago | Talca | Chi- llán | Con- cepción | Los Ange- les | Temuco | Valdi- via | Oso- rno | Puerto Montt | Punta Arenas | TOTAL |
|------------------|---------------|------------------|--------------|-----------------|----------|-------|--------------|-----------------|---------------------|--------|---------------|-------------|-----------------|-----------------|----------|
| 1955 | 6,0 | 14,5 | 5,3 | 93,7 | 584,2 | 16,5 | 6,0 | 37,0 | — | — | — | — | — | — | — |
| 1956 | 11,3 | 26,5 | 8,6 | 150,7 | 963,5 | 24,5 | 11,8 | 62,6 | — | 13,8 | 10,2 | 11,2 | — | 6,5 | 804,9 |
| 1957 | 12,6 | 38,8 | 11,7 | 218,2 | 1.387,2 | 41,5 | 18,6 | 72,8 | — | 22,3 | 12,8 | 17,6 | 5,1 | 10,1 | 1.326,4 |
| 1958 | 15,8 | 52,4 | 15,2 | 262,9 | 1.789,5 | 46,0 | 26,7 | 95,9 | — | 35,6 | 19,2 | 23,8 | 9,2 | 24,2 | 1.913,3 |
| 1959 | 29,2 | 82,6 | 29,8 | 336,9 | 1.823,1 | 68,4 | 58,8 | 138,8 | — | 44,8 | 25,6 | 33,4 | 13,3 | 26,0 | 2.445,5 |
| 1960 | 32,8 | 85,9 | 30,8 | 376,5 | 1.922,3 | 69,2 | 62,6 | 164,2 | 20,2 | 62,6 | 33,5 | 38,7 | 17,6 | 36,4 | 2.699,1 |
| 1961 | 34,4 | 91,6 | 36,9 | 450,4 | 1.979,9 | 69,2 | 62,6 | 164,2 | 29,1 | 64,4 | 51,7 | 50,3 | 35,7 | 38,6 | 2.645,1 |
| 1962 | 36,8 | 109,1 | 55,2 | 480,0 | 2.815,4 | 95,5 | 57,6 | 209,7 | 33,9 | 83,1 | 55,2 | 49,9 | 47,5 | 45,2 | 4.174,1 |
| 1963 | 45,7 | 180,5 | 75,7 | 624,0 | 4.077,0 | 155,2 | 69,5 | 291,6 | 42,7 | 108,4 | 73,1 | 73,5 | 53,9 | 60,8 | 5.934,6 |
| 1964 | 106,2 | 321,9 | 114,0 | 873,5 | 7.861,4 | 249,8 | 141,0 | 476,4 | 80,3 | 173,2 | 123,6 | 121,0 | 79,3 | 93,7 | 10.635,3 |
| 1964 | | | | | | | | | | | | | | | |
| Nov | 12,0 | 31,4 | 9,6 | 82,2 | 734,3 | 25,7 | 14,9 | 41,6 | 8,2 | 15,1 | 10,9 | 10,9 | 9,6 | 8,7 | 1.015,1 |
| Dic | 10,5 | 34,9 | 13,0 | 81,0 | 905,7 | 21,8 | 14,6 | 53,4 | 8,1 | 15,6 | 11,5 | 11,4 | 8,7 | 11,8 | 1.202,0 |
| 1965 | | | | | | | | | | | | | | | |
| Enero | 14,5 | 36,7 | 18,7 | 99,7 | 897,1 | 27,2 | 17,6 | 51,9 | 9,3 | 22,3 | 12,8 | 14,1 | 8,9 | 11,0 | 1.331,7 |
| Febrero | 12,4 | 30,8 | 11,6 | 79,5 | 804,0 | 21,7 | 15,7 | 41,7 | 7,8 | 14,9 | 10,3 | 11,0 | 10,0 | 8,1 | 1.079,5 |
| Marzo | 12,8 | 38,1 | 15,3 | 86,9 | 909,7 | 23,8 | 17,7 | 50,7 | 10,1 | 16,7 | 12,6 | 13,1 | 10,3 | 10,6 | 1.230,8 |
| Abril | 11,8 | 31,9 | 14,0 | 108,5 | 864,9 | 24,4 | 16,6 | 50,9 | 10,1 | 16,7 | 12,7 | 15,1 | 8,6 | 8,5 | 1.194,7 |
| Mayo | 11,5 | 30,2 | 16,3 | 104,3 | 867,4 | 26,9 | 16,7 | 47,9 | 9,9 | 17,5 | 13,2 | 15,9 | 10,1 | 11,1 | 1.199,4 |
| Junio | 12,7 | 45,4 | 14,5 | 99,1 | 970,6 | 29,8 | 16,7 | 51,8 | 9,6 | 14,3 | 11,4 | 14,7 | 10,2 | 9,9 | 1.354,4 |
| Julio | 15,2 | 39,2 | 19,4 | 112,6 | 945,1 | 33,1 | 16,1 | 62,5 | 11,9 | 16,1 | 12,0 | 15,8 | 8,4 | 11,9 | 1.322,9 |
| Agosto | 11,5 | 35,8 | 19,0 | 112,6 | 887,3 | 28,0 | 15,4 | 56,8 | 9,3 | 17,4 | 13,3 | 15,6 | 8,7 | 11,8 | 1.243,2 |
| Septiembre | 11,2 | 37,5 | 19,8 | 128,0 | 880,0 | 31,4 | 16,6 | 59,4 | 9,4 | 17,5 | 13,6 | 16,8 | 8,6 | 12,5 | 1.262,3 |
| Octubre | 12,8 | 40,2 | 18,9 | 133,0 | 739,2 | 30,7 | 13,7 | 63,3 | 7,8 | 18,1 | 12,9 | 18,4 | 12,3 | 10,9 | 1.130,2 |
| Noviembre | 12,7 | 34,9 | 17,5 | 147,0 | 979,2 | 30,4 | 16,0 | 64,1 | 7,8 | 19,8 | 14,8 | 14,9 | 12,2 | 10,6 | 1.381,9 |

BANCO CENTRAL: COLOCACIONES EN MONEDA CORRIENTE

(En miles de escudos)

| FINES DE | SECTOR PUBLICO | | | | SECTOR PRIVADO | | | TOTAL 4+7 | SECTOR BANCARIO | | | TOTAL GENERAL 8+11 |
|---------------------|----------------|------------------|--------------------------------|--------------------|----------------------------|----------------------|------------------|--------------|-----------------------|-----------------------|--------------------|--------------------------|
| | Fisco 1 | Inst. públ. 2 | Muni- cipalida- des 3 | Suma 1+2+3 4 | Ent. priv. y part. 5 | Inst. hipot. 6 | Suma 5+6 7 | | Banco comero. 9 | Banco Estado 10 | Suma 9+10 11 | |
| | | | | | | | | | | | | |
| 1955..... | 16.152 | 3.905 | I | 20.058 | 4.951 | — | 4.951 | 26.009 | 7.991 | 9.836 | 17.826 | 42.835 |
| 1956..... | 18.537 | 6.347 | — | 24.884 | 14.145 | — | 14.145 | 39.029 | 8.725 | 16.889 | 26.614 | 64.643 |
| 1957..... | 26.077 | 13.535 | — | 39.612 | 18.701 | — | 18.701 | 58.313 | 15.621 | 26.760 | 41.371 | 99.684 |
| 1958..... | 38.910 | 18.321 | — | 57.231 | 19.533 | — | 19.533 | 76.764 | 14.362 | 26.612 | 30.994 | 116.759 |
| 1959..... | — | 8.775 | — | 8.775 | 14.718 | — | 14.718 | 23.493 | 18.634 | 99 | 19.335 | 42.505 |
| 1960..... | 140 | 8.437 | — | 8.577 | 10.172 | — | 10.172 | 27.749 | 6.152 | 170 | 6.322 | 34.071 |
| 1961..... | 813 | 37.378 | — | 38.091 | 27.268 | — | 27.268 | 85.959 | 2.316 | 288 | 2.604 | 88.568 |
| 1962..... | 16.398 | 55.996 | — | 72.394 | 37.999 | — | 37.999 | 110.393 | — | 5 | 5 | 110.401 |
| 1963..... | 56.270 | 61.202 | — | 117.472 | 61.332 | — | 61.332 | 188.804 | 1.141 | 73 | 1.313 | 170.017 |
| 1964 Noviembre..... | 30.272 | 68.913 | — | 99.185 | 78.373 | — | 78.373 | 177.558 | 3.001 | 690 | 4.691 | 182.149 |
| Diciembre..... | 81.200 | 63.166 | — | 144.366 | 78.559 | — | 78.559 | 222.915 | 5.552 | 915 | 6.468 | 229.383 |
| 1965 Enero..... | 83.514 | 98.384 | — | 181.898 | 73.755 | — | 73.755 | 255.653 | 6.109 | 1.189 | 7.298 | 262.951 |
| Febrero..... | 123.850 | 110.605 | — | 234.455 | 78.236 | — | 78.236 | 312.701 | 6.544 | 7.909 | 6.538 | 326.610 |
| Marzo..... | 124.819 | 111.974 | — | 236.793 | 85.066 | — | 85.066 | 321.859 | 5.371 | 1.167 | 6.538 | 328.397 |
| Abril..... | 125.228 | 115.774 | — | 241.002 | 93.509 | — | 93.509 | 334.511 | 14.878 | 2.220 | 17.098 | 351.609 |
| Mayo..... | 125.647 | 118.294 | — | 243.941 | 103.378 | — | 103.378 | 347.319 | 18.390 | 1.597 | 19.987 | 367.306 |
| Junio..... | 126.071 | 117.466 | — | 243.537 | 101.388 | — | 101.388 | 344.925 | 20.451 | 1.857 | 22.348 | 367.273 |
| Julio..... | 127.429 | 112.471 | — | 239.900 | 101.134 | — | 101.134 | 341.094 | 23.387 | 1.928 | 25.315 | 366.349 |
| Agosto..... | 156.163 | 111.443 | — | 267.606 | 94.560 | — | 94.560 | 362.166 | 27.928 | 1.928 | 29.856 | 392.022 |
| Septiembre..... | 156.633 | 110.630 | — | 267.263 | 82.668 | — | 82.668 | 349.931 | 21.415 | 7.331 | 29.246 | 379.177 |
| Octubre..... | 157.393 | 107.505 | — | 264.898 | 70.158 | — | 70.158 | 335.166 | 37.955 | 7.523 | 45.418 | 380.584 |
| Noviembre..... | 218.043 | 104.784 | — | 322.827 | 54.785 | — | 54.785 | 377.612 | 41.185 | 3.753 | 44.933 | 422.550 |

BANCO CENTRAL COLOCACIONES EN MONEDA EXTRANJERA (*)

(En miles de dólares)

| FINES DE: | SECTOR PUBLICO | | | | SECTOR PRIVADO | | | TOTAL (4+7) | SECTOR BANCARIO | | | TOTAL GENERAL (4+7+11) | TOTAL equiva- lente en miles de escudos |
|-----------------|----------------|------------------|--------------------------------|----------------------|----------------------------|----------------------|--------------------|----------------|-------------------------|---------------------------|----------------------|------------------------------|---|
| | Fisco 1 | Inst. públ. 2 | Muni- cipalida- des 3 | Suma (1+2+3) 4 | Ent. priv. y part. 5 | Inst. hipot. 6 | Suma (5+6) 7 | | Banco comercial 9 | Banco del Estado 10 | Suma (9+10) 11 | | |
| | | | | | | | | | | | | | |
| 1955..... | 12.500 | — | — | 12.500 | 3.854 | — | 3.854 | 16.354 | — | — | — | 16.354 | 1.979 |
| 1956..... | 40.100 | — | — | 40.100 | 5.164 | — | 5.164 | 45.264 | — | — | — | 45.264 | 4.979 |
| 1957..... | 61.636 | — | — | 61.636 | 6.045 | — | 6.045 | 67.681 | — | — | — | 67.681 | 7.445 |
| 1958..... | 100.091 | — | — | 100.091 | 12.009 | — | 12.009 | 112.100 | — | — | — | 112.100 | 12.331 |
| 1959..... | 98.105 | 6.318 | — | 104.423 | 22.238 | — | 22.238 | 126.659 | 4.931 | 43 | 4.974 | 131.633 | 138.033 |
| 1960..... | 191.383 | 6.000 | — | 197.383 | 21.399 | — | 21.399 | 218.782 | 12.712 | 2.975 | 15.687 | 234.469 | 245.933 |
| 1961..... | 267.582 | — | — | 267.582 | 37.268 | — | 37.268 | 304.850 | 24.091 | 10.028 | 34.119 | 338.969 | 355.579 |
| 1962..... | 367.168 | 630 | — | 367.798 | 19.867 | — | 19.867 | 387.665 | 34.210 | 7.616 | 41.826 | 429.491 | 457.185 |
| 1963..... | 410.575 | 1.520 | — | 412.103 | 13.843 | — | 13.843 | 425.946 | 9.362 | 362 | 9.564 | 435.610 | 871.319 |
| 1964 | | | | | | | | | | | | | |
| Noviembre..... | 417.247 | 10.560 | — | 427.807 | 13.612 | — | 13.612 | 441.419 | 39.613 | 176 | 39.789 | 481.208 | 1.126.037 |
| Diciembre..... | 455.826 | 13.608 | — | 469.434 | 16.481 | — | 16.481 | 485.915 | 17.115 | 173 | 17.288 | 503.203 | 1.358.647 |
| 1965 | | | | | | | | | | | | | |
| Enero..... | 457.652 | 13.703 | — | 471.355 | 17.237 | — | 17.237 | 488.592 | 19.931 | 161 | 20.092 | 508.684 | 1.373.447 |
| Febrero..... | 472.404 | 15.883 | — | 488.287 | 17.732 | — | 17.732 | 506.019 | 22.189 | 156 | 22.345 | 528.364 | 1.426.832 |
| Marzo..... | 474.322 | 15.863 | — | 488.287 | 17.732 | — | 17.732 | 506.019 | 22.189 | 156 | 22.345 | 528.364 | 1.426.832 |
| Abril..... | 476.195 | 17.111 | — | 493.306 | 22.937 | — | 22.937 | 516.243 | 36.103 | 144 | 36.247 | 552.490 | 1.491.723 |
| Mayo..... | 490.127 | 15.187 | — | 505.314 | 24.210 | — | 24.210 | 529.524 | 20.295 | 121 | 20.416 | 549.940 | 1.484.840 |
| Junio..... | 486.882 | 13.993 | — | 500.875 | 24.718 | — | 24.718 | 525.593 | 17.695 | 118 | 17.813 | 543.406 | 1.484.558 |
| Julio..... | 488.869 | 15.360 | — | 504.229 | 23.351 | — | 23.351 | 528.190 | 12.972 | 111 | 13.083 | 541.263 | 1.577.214 |
| Agosto..... | 492.967 | 14.771 | — | 507.738 | 27.934 | — | 27.934 | 535.672 | 9.018 | 108 | 9.126 | 544.808 | 1.691.953 |
| Septiembre..... | 504.225 | 15.224 | — | 519.449 | 28.944 | — | 28.944 | 548.398 | 6.879 | 102 | 6.981 | 555.374 | 1.721.656 |
| Octubre..... | 506.300 | 17.319 | — | 523.619 | 31.629 | — | 31.629 | 555.248 | 39.535 | 981 | 40.516 | 595.764 | 1.846.866 |
| Noviembre..... | 508.461 | 17.265 | — | 525.726 | 32.160 | — | 32.160 | 557.886 | 67.235 | 1.847 | 68.082 | 626.968 | 1.943.600 |

(*) Ver nota 5 en la última página del boletín.

BANCO CENTRAL DE CHILE: ESTADO CONSOLIDADO DEL BALANCE

(En miles de escudos)

A C T I V O

| DETALLE | 31 diciembre 1964 | | | 30 noviembre 1965 | | |
|--|---------------------|---|-------------|---------------------|---|-------------|
| | Moneda corriente | Equiv. de oro y moneda extranjera | Total | Moneda corriente | Equiv. de oro y moneda extranjera | Total |
| I. ACTIVOS SOBRE EL EXTERIOR | — | 239.426 | 239.426 | — | 283.373 | 283.373 |
| A. Oro | — | 116.618 | 116.518 | — | 132.127 | 132.127 |
| B. Monedas extranjeras | — | 122.808 | 122.908 | — | 151.246 | 151.246 |
| II. APORTES A INSTITUCIONES INTERNACIONALES | 212.441 | 57.559 | 270.000 | 243.914 | 66.086 | 310.000 |
| Fondo Monetario Internacional | 212.441 | 57.559 | 270.000 | 243.914 | 66.086 | 310.000 |
| III. COLOCACIONES | 229.383 | 1.356.111 | 1.585.494 | 422.550 | 1.943.600 | 2.366.150 |
| A. Sector Bancario | (6.468) | (44.142) | (50.610) | (44.938) | (214.156) | (259.094) |
| Bancos comerciales | 5.552 | 43.676 | 49.228 | 41.185 | 208.430 | 249.615 |
| Banco del Estado de Chile | 916 | 466 | 1.382 | 3.753 | 5.726 | 9.479 |
| B. Sector Público | (144.356) | (1.267.471) | (1.411.827) | (322.827) | (1.619.749) | (1.952.576) |
| Fisco | 81.200 | 1.230.730 | 1.311.930 | 218.043 | 1.576.228 | 1.794.271 |
| Instituciones Públicas | 63.156 | 36.741 | 99.897 | 104.784 | 53.521 | 158.305 |
| C. Sector Privado | (78.559) | (44.498) | (123.057) | (54.785) | (99.695) | (154.480) |
| Descuentos | 66.763 | — | 66.763 | 27.452 | — | 27.452 |
| Préstamos a cooperativas de consumo | — | — | — | 11 | — | 11 |
| Préstamos Warrants | 11.806 | — | 11.806 | 27.322 | — | 27.322 |
| Operaciones de cambio y compensación | — | 44.498 | 44.498 | — | 99.695 | 99.695 |
| IV. INVERSIONES | 39.673 | 57.236 | 96.909 | 39.454 | 44.986 | 84.470 |
| A. Sector Bancario | (1.019) | (2.204) | (3.223) | (931) | (220) | (1.151) |
| Bancos comerciales | — | 2.204 | 2.204 | — | 220 | 220 |
| Banco del Estado de Chile | 1.019 | — | 1.019 | 931 | — | 931 |
| B. Sector Público | (38.266) | (23.273) | (61.539) | (38.227) | (22.608) | (60.835) |
| Fisco | 38.266 | 23.273 | 61.539 | 38.227 | 22.608 | 60.835 |
| Instituciones Públicas | — | — | — | — | — | — |
| C. Sector Privado | (388) | (31.759) | (32.147) | (326) | (22.158) | (22.484) |
| Entidades privadas y particulares | — | 31.759 | 31.759 | — | 22.158 | 22.158 |
| Instituciones hipotecarias | 388 | — | 388 | 326 | — | 326 |
| V. OTRAS INVERSIONES | 2.082 | — | 2.082 | 3.255 | — | 3.255 |
| Bienes raíces | 2.082 | — | 2.082 | 2.977 | — | 2.977 |
| Muebles y útiles | — | — | — | 278 | — | 278 |
| VI. OTRAS CUENTAS DEL ACTIVO | 148.950 | 4.835 | 153.785 | 65.398 | 9.745 | 75.143 |
| Caja | 98.477 | 31 | 98.508 | 2.935 | — | 2.935 |
| Cuentas con Sucursales | — | — | — | — | 9 | 9 |
| Crédito Fisco suscrip. acciones BIRF | 22.283 | — | 22.283 | 25.586 | — | 25.586 |
| Crédito Fisco suscrip. acciones AIF | 2.287 | — | 2.287 | 3.558 | — | 3.558 |
| Crédito Fisco para BID | 24.769 | — | 24.769 | 26.299 | — | 26.299 |
| Operaciones pendientes | 868 | 288 | 1.156 | 3.550 | 263 | 3.813 |
| Operaciones varias | 266 | 4.516 | 4.782 | 3.470 | 9.473 | 12.943 |
| VII. GASTOS DE ADMINISTRACION Y VARIOS | — | — | — | 17.400 | 16.789 | 34.189 |
| TOTAL | 632.529 | 1.715.167 | 2.347.696 | 792.001 | 2.364.579 | 3.156.580 |

BANCO CENTRAL DE CHILE: ESTADO CONSOLIDADO DEL BALANCE

(En miles de escudos)

PASIVO

| DETALLE | 31 diciembre 1964 | | | 30 noviembre 1965 | | |
|---|-------------------|-----------------------------------|------------|-------------------|-----------------------------------|------------|
| | Moneda corriente | Equiv. de oro y moneda extranjera | Total | Moneda corriente | Equiv. de oro y moneda extranjera | Total |
| I. BILLETES Y MONEDAS EMITIDOS | | | | | | |
| A. Billetes | 559.389 | — | 559.389 | 738.579 | — | 738.579 |
| B. Moneda divisionaria | 6.696 | — | 6.696 | 725.554 | — | 725.554 |
| | | | | 13.025 | — | 13.025 |
| II. DEPOS. EN CUENTA CORRIENTE | | | | | | |
| A. Sector Bancario | (332.069) | (56.398) | (388.467) | (532.302) | (40.402) | (572.704) |
| Bancos comerciales | 175.125 | 16.492 | 191.617 | 382.341 | 15.822 | 398.163 |
| Banco del Estado de Chile | 156.944 | 3.749 | 160.693 | 200.051 | 8.358 | 208.409 |
| B. Sector Público | (21.009) | (33.598) | (54.607) | (13.002) | (16.222) | (29.224) |
| Fisco | 20.930 | 29.684 | 50.614 | 12.969 | 11.852 | 24.821 |
| Instituciones públicas | 79 | 3.914 | 3.993 | 33 | 4.370 | 4.403 |
| C. Sector Privado | 4.013 | 559 | 4.572 | 1.531 | — | 1.531 |
| TOTAL EMISION | (916.480) | — | — | (1.335.504) | — | — |
| III. OTRAS OBLIGACIONES | 87.565 | 105.546 | 193.111 | 58.807 | 170.177 | 228.984 |
| A. Sector Bancario | (80.835) | (—) | (80.835) | (18.800) | (—) | (18.800) |
| Bancos comerciales | — | — | — | — | — | — |
| Banco del Estado de Chile | 80.835 | — | 80.835 | 18.800 | — | 18.800 |
| B. Sector Público | (3.253) | (—) | (3.253) | (4.015) | (—) | (4.015) |
| Fisco | 1.181 | — | 1.181 | 614 | — | 614 |
| Instituciones Públicas | 2.072 | — | 2.072 | 3.401 | — | 3.401 |
| C. Sector Privado | 3.477 | 105.546 | 109.023 | 35.992 | 170.177 | 206.169 |
| IV. OBLIGACIONES CON EL EXTERIOR | 340.201 | 411.007 | 751.208 | 387.502 | 506.234 | 893.736 |
| FMI Cta. N.º 1 por compra de cambio | 340.201 | — | 340.201 | 387.502 | — | 387.502 |
| Préstamos Eximbank | — | 103.152 | 103.152 | — | 118.433 | 118.433 |
| Préstamos Bancos Privados EE UU | — | 71.550 | 71.550 | — | 139.500 | 139.500 |
| Préstamos Convenio Kreditanstalt | — | 130.245 | 130.245 | — | 113.363 | 113.363 |
| Créditos documentarios | — | 277 | 277 | — | 258 | 258 |
| Corresponsales de compensación | — | 11.155 | 11.155 | — | — | — |
| Otros préstamos externos | — | 94.628 | 94.628 | — | 134.680 | 134.680 |
| V. DEPOSITOS DE INSTITUCIONES INTERNACIONALES | 259.792 | — | 259.792 | 296.098 | — | 296.098 |
| Fondo Monetario Internacional | 202.478 | — | 202.478 | 232.475 | — | 232.475 |
| Banco Internacional de Reconstrucción y Fomento | 22.347 | — | 22.347 | 25.685 | — | 25.685 |
| Banco Interamericano de Desarrollo | 26.389 | — | 26.389 | 28.089 | — | 28.089 |
| Asociación Internacional de Fomento | 8.578 | — | 8.578 | 9.849 | — | 9.849 |
| VI. OTRAS CUENTAS DEL PASIVO | 119.700 | 15.407 | 135.107 | 235.328 | 19.086 | 254.414 |
| Retenciones para Importación | 12.839 | 109 | 12.948 | 73.863 | 109 | 73.972 |
| Convenio Excedentes Agropesuarios | 2.907 | — | 2.907 | — | — | — |
| Operaciones pendientes | 3 | — | 3 | — | — | — |
| Operaciones varias (*) | 102.852 | 16.290 | 119.142 | 158.823 | 18.977 | 177.800 |
| Cuentas con Sucursales | 1.059 | 8 | 1.067 | 2.642 | — | 2.642 |
| GANANCIAS VARIAS | — | — | — | 30.554 | 34.928 | 65.482 |
| VII. CAPITAL, RESERVAS Y PROVISIONES | 24.337 | 11.263 | 35.600 | 26.688 | 15.272 | 41.960 |
| Capital | 2.288 | — | 2.288 | 2.405 | — | 2.405 |
| Fondo de Reserva para Futuros Dividendos | 4.062 | — | 4.062 | 4.270 | — | 4.270 |
| Fondo de eventualidades | 15.739 | — | 15.739 | 17.239 | — | 17.239 |
| Provisiones | 2.248 | 11.263 | 13.511 | 2.774 | 15.272 | 18.046 |
| TOTAL | 1.748.075 | 599.621 | 2.347.696 | 2.370.481 | 786.099 | 3.156.580 |

(*) Incluidos 156.233,0 por concepto de "Diferencia con la paridad".

BANCO CENTRAL — INVERSIONES EN MONEDA CORRIENTE

(En miles de escudos)

| FINES DE | SECTOR PUBLICO | | | | SECTOR PRIVADO | | | SECTOR BANCARIO | | | TOTAL (4+7+10) | OTRAS INVERSIONES | | | TOTAL GENERAL (11+14) |
|-------------|----------------|-------------|-----------------|--------------|--------------------|------------|------------|-----------------|------------------|------------|-------------------|-------------------|----------------|--------------|--------------------------|
| | Fisco | Inst. públ. | Municipalidades | Suma (1+2+3) | Ent. priv. y part. | Inst. hip. | Suma (5+6) | Bancos com. | Banco del Estado | Suma (8+9) | | Bienes raíces | Muebles útiles | Suma (12+13) | |
| | | | | | | | | | | | | 1 | 2 | 3 | |
| 1955..... | 3.833 | 55 | — | 3.888 | 1.227 | — | 1.227 | — | — | — | 5.115 | 140 | — | 140 | 5.255 |
| 1956..... | 3.221 | 50 | — | 3.271 | 1.210 | — | 1.210 | — | — | 4.481 | 150 | — | 150 | 4.631 | |
| 1957..... | 2.940 | 45 | — | 2.985 | 1.174 | — | 1.174 | — | — | 4.159 | 148 | — | 148 | 4.307 | |
| 1958..... | 2.672 | 39 | — | 2.711 | 1.100 | — | 1.100 | — | — | 3.811 | 347 | — | 347 | 4.158 | |
| 1959..... | 2.394 | — | — | 2.394 | — | — | — | — | — | 2.394 | 535 | — | 535 | 2.929 | |
| 1960..... | 38.398 | — | — | 38.398 | — | — | — | — | — | 38.398 | 670 | — | 670 | 39.068 | |
| 1961..... | 38.369 | — | — | 38.369 | — | — | — | — | — | 38.369 | 688 | — | 688 | 39.057 | |
| 1962..... | 38.337 | — | — | 38.337 | — | — | — | — | — | 38.337 | 939 | — | 939 | 39.276 | |
| 1963..... | 38.303 | — | — | 38.303 | — | — | — | — | — | 38.303 | 1.339 | — | 1.339 | 39.642 | |
| 1964 | | | | | | | | | | | | | | | |
| Noviembre.. | 38.266 | — | — | 38.266 | — | 401 | 401 | — | 1.028 | 1.028 | 39.655 | 1.898 | 212 | 2.110 | 41.805 |
| Diciembre.. | 38.266 | — | — | 38.266 | — | 388 | 388 | — | 1.019 | 1.019 | 39.673 | 2.082 | — | 2.082 | 41.758 |
| 1965 | | | | | | | | | | | | | | | |
| Enero..... | 38.264 | — | — | 38.264 | — | 384 | 384 | — | 1.004 | 1.004 | 39.652 | 2.340 | 27 | 2.376 | 42.028 |
| Febrero.... | 38.261 | — | — | 38.261 | — | 384 | 384 | — | 989 | 989 | 39.634 | 2.464 | 42 | 2.506 | 42.140 |
| Marzo..... | 38.254 | — | — | 38.254 | — | 384 | 384 | — | 980 | 980 | 39.618 | 2.547 | 119 | 2.666 | 42.284 |
| Abril..... | 38.254 | — | — | 38.254 | — | 377 | 377 | — | 980 | 980 | 39.611 | 2.764 | 148 | 2.912 | 42.523 |
| Mayo..... | 38.247 | — | — | 38.247 | — | 377 | 377 | — | 979 | 979 | 39.603 | 2.916 | 156 | 3.072 | 42.678 |
| Junio..... | 38.247 | — | — | 38.247 | — | 340 | 340 | — | 971 | 971 | 39.568 | 2.746 | — | 2.746 | 42.304 |
| Julio..... | 38.245 | — | — | 38.245 | — | 337 | 337 | — | 955 | 955 | 39.537 | 2.844 | 123 | 2.967 | 42.504 |
| Agosto.... | 38.242 | — | — | 38.242 | — | 338 | 338 | — | 940 | 940 | 39.520 | 2.851 | 158 | 3.009 | 42.529 |
| Septiembre. | 38.234 | — | — | 38.234 | — | 337 | 337 | — | 931 | 931 | 39.502 | 2.956 | 175 | 3.131 | 42.633 |
| Octubre.... | 38.234 | — | — | 38.234 | — | 326 | 326 | — | 931 | 931 | 39.491 | 2.975 | 212 | 3.187 | 42.678 |
| Noviembre.. | 38.227 | — | — | 38.227 | — | 326 | 326 | — | 931 | 931 | 39.484 | 2.977 | 278 | 3.255 | 42.739 |

BANCO CENTRAL — INVERSIONES EN MONEDA EXTRANJERA (*)

(En miles de dólares)

| FINES DE | SECTOR PUBLICO | | | | SECTOR PRIVADO | | | SECTOR BANCARIO | | | TOTAL (4+7+10) | OTRAS INVERSIONES | TOTAL GENERAL (11+12) | TOTAL equivalente en miles de escudos | | | | |
|-------------|----------------|-------------|-----------------|--------------|--------------------|--------------|------------|--------------------|------------------|------------|-------------------|-------------------|--------------------------|---------------------------------------|--------|----|----|----|
| | Fisco | Inst. públ. | Municipalidades | Suma (1+2+3) | Ent. Priv. y part. | Inst. hipot. | Suma (5+6) | Bancos comerciales | Banco del Estado | Suma (8+9) | | | | | 11 | 12 | 13 | 14 |
| | | | | | | | | | | | | | | | 1 | 2 | 3 | 4 |
| 1955..... | — | — | — | — | — | — | — | — | — | — | — | — | — | — | 21 | | | |
| 1956..... | — | — | — | — | — | — | — | — | — | — | — | — | — | — | 18 | | | |
| 1957..... | — | — | — | — | — | — | — | — | — | — | — | — | — | — | 13 | | | |
| 1958..... | — | — | — | — | — | — | — | — | — | — | — | — | — | — | 9 | | | |
| 1959..... | 81.662 | — | — | 81.662 | 14.430 | — | 14.430 | — | — | — | 65.992 | 66 | 66.058 | 69.295 | | | | |
| 1960..... | 37.813 | — | — | 37.813 | 16.176 | — | 16.176 | — | — | — | 52.989 | 46 | 53.035 | 55.633 | | | | |
| 1961..... | 20.624 | — | — | 20.624 | 10.477 | — | 10.477 | — | — | — | 31.101 | 27 | 31.128 | 32.653 | | | | |
| 1962..... | 20.624 | — | — | 20.624 | — | — | — | — | — | — | 90.256 | — | 90.256 | 144.410 | | | | |
| 1963..... | — | — | — | — | 11.654 | — | 11.654 | — | 1.491 | 3.078 | 60.362 | — | 13.045 | 26.090 | | | | |
| 1964 | | | | | | | | | | | | | | | | | | |
| Noviembre.. | 9.938 | — | — | 9.938 | 11.763 | — | 11.763 | — | 816 | — | 816 | 22.517 | — | 22.517 | 52.689 | | | |
| Diciembre.. | 8.620 | — | — | 8.620 | 11.762 | — | 11.762 | — | 816 | — | 816 | 21.198 | — | 21.198 | 57.238 | | | |
| 1965 | | | | | | | | | | | | | | | | | | |
| Enero..... | 8.620 | — | — | 8.620 | 11.263 | — | 11.263 | — | 816 | — | 816 | 20.699 | — | 20.699 | 55.886 | | | |
| Febrero.... | 8.620 | — | — | 8.620 | 11.263 | — | 11.263 | — | 816 | — | 816 | 20.699 | — | 20.699 | 55.886 | | | |
| Marzo..... | 8.620 | — | — | 8.620 | 10.788 | — | 10.788 | — | 444 | — | 444 | 17.193 | — | 17.193 | 46.421 | | | |
| Abril..... | 8.714 | — | — | 8.714 | 8.035 | — | 8.035 | — | 444 | — | 444 | 17.876 | — | 17.876 | 48.266 | | | |
| Mayo..... | 8.752 | — | — | 8.752 | 8.680 | — | 8.680 | — | 373 | — | 373 | 16.890 | — | 16.890 | 52.359 | | | |
| Junio..... | 7.829 | — | — | 7.829 | 8.839 | — | 8.839 | — | 373 | — | 373 | 13.305 | — | 13.305 | 41.244 | | | |
| Julio..... | 6.798 | — | — | 6.798 | 9.719 | — | 9.719 | — | 373 | — | 373 | 15.162 | — | 15.162 | 47.004 | | | |
| Agosto.... | 7.028 | — | — | 7.028 | 5.904 | — | 5.904 | — | 373 | — | 373 | 15.977 | — | 15.977 | 48.350 | | | |
| Septiembre. | 7.300 | — | — | 7.300 | 7.519 | — | 7.519 | — | 373 | — | 373 | 15.977 | — | 15.977 | 48.350 | | | |
| Octubre.... | 6.905 | — | — | 6.905 | 8.319 | — | 8.319 | — | 71 | — | 71 | 14.512 | — | 14.512 | 44.980 | | | |
| Noviembre.. | 7.293 | — | — | 7.293 | 7.148 | — | 7.148 | — | 71 | — | 71 | 14.512 | — | 14.512 | 44.980 | | | |

(*) Ver nota 5 en la última página del boletín.

BANCO CENTRAL — DEPOSITOS EN MONEDA CORRIENTE

(En miles de escudos)

| FINES DE | SECTOR PUBLICO | | | | SECTOR PRIVADO | | | TOTAL (4+7) 8 | SECTOR BANCARIO | | | TOTAL GENERAL (8+11) 12 |
|-----------------|----------------|------------------|----------------------|----------------------|--------------------------------|-----------------|--------------------|---------------------|-------------------------|------------------------|----------------------|----------------------------------|
| | Fisco 1 | Inst. públ. 2 | Municipalidades 3 | Suma (1+2+3) 4 | Ent. priv. y particulares 5 | Inst. hip. 6 | Suma (5+6) 7 | | Bancos comerciales 9 | Banco del Estado 10 | Suma (9+10) 11 | |
| | | | | | | | | | | | | |
| 1955..... | 300 | 146 | — | 536 | 397 | — | 397 | 933 | 5.758 | 613 | 6.371 | 7.304 |
| 1956..... | 917 | 78 | — | 995 | 368 | — | 368 | 1.363 | 7.557 | 1.235 | 8.792 | 10.155 |
| 1957..... | 1.533 | 42 | — | 1.575 | 998 | — | 998 | 2.573 | 8.911 | 2.185 | 11.096 | 13.669 |
| 1958..... | 1.017 | 28 | — | 1.045 | 1.134 | — | 1.134 | 2.179 | 12.586 | 3.400 | 15.986 | 18.165 |
| 1959..... | 1.588 | 32 | — | 1.620 | 666 | — | 666 | 2.286 | 34.461 | 3.225 | 39.972 | 43.498 |
| 1960..... | 5.075 | 294 | — | 5.369 | 639 | — | 639 | 6.008 | 60.069 | 17.421 | 77.490 | 83.498 |
| 1961..... | 11.858 | 59 | — | 11.917 | 2.006 | — | 2.006 | 13.923 | 80.924 | 20.254 | 101.288 | 115.210 |
| 1962..... | 16.820 | 841 | — | 17.661 | 863 | — | 863 | 18.824 | 126.323 | 104.603 | 230.926 | 249.450 |
| 1963..... | 26.585 | 282 | — | 26.917 | 1.240 | — | 1.240 | 28.157 | 86.968 | 79.149 | 168.117 | 194.274 |
| 1964 | | | | | | | | | | | | |
| Noviembre..... | 861 | 116 | — | 977 | 1.962 | — | 1.962 | 2.939 | 141.136 | 154.171 | 295.307 | 298.246 |
| Diciembre..... | 20.930 | 79 | — | 21.009 | 4.013 | — | 4.013 | 25.022 | 175.125 | 156.944 | 332.069 | 357.091 |
| 1965 | | | | | | | | | | | | |
| Enero..... | 28.199 | 48 | — | 28.247 | 2.425 | — | 2.425 | 30.672 | 121.549 | 168.878 | 290.427 | 321.099 |
| Febrero..... | 61.483 | 37 | — | 61.510 | 1.774 | — | 1.774 | 63.284 | 150.649 | 168.758 | 319.407 | 382.691 |
| Marzo..... | 8.292 | 1.031 | — | 9.233 | 2.041 | — | 2.041 | 11.274 | 169.089 | 121.518 | 290.607 | 301.881 |
| Abril..... | 32.121 | 1.189 | — | 33.310 | 4.307 | — | 4.307 | 37.617 | 154.733 | 152.655 | 307.388 | 345.066 |
| Mayo..... | 47.968 | 277 | — | 48.145 | 2.611 | — | 2.611 | 50.756 | 164.551 | 127.290 | 279.140 | 332.806 |
| Junio..... | 34.612 | 2.102 | — | 36.714 | 3.808 | — | 3.808 | 40.522 | 188.193 | 108.947 | 297.140 | 337.662 |
| Julio..... | 5.412 | 2.472 | — | 7.884 | 3.031 | — | 3.031 | 10.915 | 205.131 | 135.004 | 340.135 | 351.050 |
| Agosto..... | 6.620 | 40 | — | 6.660 | 2.303 | — | 2.303 | 7.963 | 213.570 | 121.868 | 335.438 | 343.401 |
| Septiembre..... | 10.837 | 37 | — | 10.874 | 4.663 | — | 4.663 | 23.537 | 307.424 | 156.842 | 364.266 | 379.803 |
| Octubre..... | 11.464 | 33 | — | 11.497 | 3.126 | — | 3.126 | 14.623 | 289.372 | 182.506 | 471.878 | 486.501 |
| Noviembre..... | 12.969 | 33 | — | 13.002 | 1.531 | — | 1.531 | 14.533 | 382.341 | 200.051 | 582.392 | 596.925 |

BANCO CENTRAL: DEPOSITOS EN ORO Y MONEDAS EXTRANJERAS (*)

(En miles de dólares)

| FINES DE | SECTOR PUBLICO | | | | SECTOR PRIVADO | | | TOTAL (4+7) 8 | SECTOR BANCARIO | | | TOTAL TOTAL equiv. en miles de escudos 13 | |
|-----------------|----------------|-------------------------|----------------------|----------------------|-----------------------------|-------------------------|--------------------|---------------------|---------------------|-----------------------|----------------------|---|---------|
| | Fisco 1 | Instituc. públicas 2 | Municipalidades 3 | Suma (1+2+3) 4 | Entid. priv. y partic. 5 | Instituc. hipotec. 6 | Suma (5+6) 7 | | Bancos comere. 9 | Bco. del Estado 10 | Suma (9+10) 11 | | |
| | | | | | | | | | | | | | |
| 1955..... | 4.682 | 518 | — | 5.200 | 382 | — | 382 | 5.582 | 5.982 | 9 | 5.991 | 11.573 | 1.273 |
| 1956..... | 9.346 | 45 | — | 9.391 | 45 | — | 45 | 9.436 | 8.155 | 9 | 8.164 | 14.800 | 1.606 |
| 1957..... | 773 | 864 | — | 1.637 | 136 | — | 136 | 1.773 | 2.436 | 9 | 2.445 | 4.218 | 464 |
| 1958..... | 1.818 | 45 | — | 1.863 | 64 | — | 64 | 1.927 | 2.864 | 9 | 2.873 | 4.800 | 628 |
| 1959..... | 1.963 | 61 | — | 2.024 | — | — | — | 2.024 | 11.006 | 3.388 | 14.392 | 16.446 | 17.261 |
| 1960..... | 635 | 4.014 | — | 4.649 | 48 | — | 48 | 4.697 | 9.925 | 3.779 | 13.704 | 18.352 | 19.252 |
| 1961..... | 2.435 | 34 | — | 2.469 | 200 | — | 200 | 2.669 | 12.266 | 2.012 | 14.278 | 15.947 | 17.777 |
| 1962..... | 9.658 | 82 | — | 9.718 | 360 | — | 360 | 10.078 | 4.458 | 12.334 | 16.938 | 27.065 | 43.305 |
| 1963..... | 11.996 | 555 | — | 12.551 | — | — | — | 12.551 | 5.877 | 1.240 | 7.117 | 19.688 | 39.336 |
| 1964 | | | | | | | | | | | | | |
| Noviembre..... | 2.230 | 818 | — | 3.048 | — | — | — | 3.018 | 6.067 | 2.111 | 8.178 | 11.226 | 26.270 |
| Diciembre..... | 10.994 | 1.450 | — | 12.444 | 207 | — | 207 | 12.651 | 6.103 | 2.129 | 8.237 | 20.888 | 56.398 |
| 1965 | | | | | | | | | | | | | |
| Enero..... | 645 | 244 | — | 889 | — | — | — | 889 | 5.671 | 2.155 | 7.826 | 8.715 | 23.531 |
| Febrero..... | 5.537 | 2.270 | — | 7.807 | 829 | — | 829 | 8.636 | 6.442 | 1.674 | 8.116 | 15.752 | 43.233 |
| Marzo..... | 30.339 | 1.033 | — | 31.372 | — | — | — | 31.372 | 6.138 | 1.519 | 7.657 | 39.409 | 105.434 |
| Abril..... | 8.001 | 2.332 | — | 10.333 | — | — | — | 10.333 | 6.481 | 1.766 | 8.247 | 16.850 | 50.187 |
| Mayo..... | 7.857 | 1.913 | — | 9.770 | — | — | — | 11.965 | 6.145 | 1.434 | 7.579 | 19.544 | 52.788 |
| Junio..... | 31.737 | 982 | — | 32.719 | 900 | — | 900 | 33.619 | 5.322 | 1.893 | 7.215 | 40.834 | 126.584 |
| Julio..... | 5.471 | 1.460 | — | 6.931 | — | — | — | 6.931 | 6.035 | 1.879 | 7.914 | 14.845 | 46.020 |
| Agosto..... | 2.009 | 1.211 | — | 3.220 | — | — | — | 3.220 | 5.448 | 1.917 | 7.365 | 10.585 | 32.844 |
| Septiembre..... | 31.968 | 378 | — | 32.346 | — | — | — | 32.346 | 5.273 | 1.402 | 6.675 | 39.021 | 120.963 |
| Octubre..... | 20.147 | 2.176 | — | 22.323 | — | — | — | 22.323 | 5.247 | 2.042 | 7.289 | 29.612 | 91.790 |
| Noviembre..... | 3.823 | 1.410 | — | 5.233 | — | — | — | 5.233 | 5.104 | 2.696 | 7.800 | 13.033 | 40.402 |

(*) Ver nota 5 en la última página.

BANCO CENTRAL, EMISION

(En millones de escudos)

| FINES DE: | CREDITO INTERNO | | | | | | | Capital reser-vas en moneda extr. y oro | Depósi-tos en moneda extr. y oro | Otros activos y pasivos netos | EMISION | | Billetes y mdas. en libre circula-ción | Caja de bancos com. y Bec. del Estado | Depós. de comer. y Estado en mda. cte. | Otros depó-sitos en cta. cta. en mda. cte. |
|-----------|-------------------------------------|--------------------|------------------|---------|-------------------------------|--------|---------------|---|----------------------------------|-------------------------------|---------------|-------------------------------|--|---------------------------------------|--|--|
| | Activos netos sobre el exterior (1) | Bancos comerciales | Banco del Estado | Fisco | Entid. públ. y munic. privado | Sector | Suma (2 al 6) | | | | TOTAL GENERAL | Sector privado y banca-rio 12 | | | | |
| | | | | | | | | | | | | | | | | |
| 1955.. | 6,9 | 8,0 | 9,8 | 21,3 | 4,0 | 6,6 | 49,7 | - 1,3 | - 1,3 | - 1,9 | 52,1 | 51,6 | 39,9 | 4,9 | 6,4 | 0,9 |
| 1956.. | 6,9 | 8,7 | 16,9 | 26,2 | 6,4 | 16,0 | 74,2 | - 3,2 | - 1,6 | - 1,7 | 74,6 | 73,6 | 57,2 | 7,2 | 8,8 | 1,4 |
| 1957.. | 0,2 | 15,6 | 29,4 | 35,8 | 13,6 | 21,1 | 115,5 | - 4,7 | - 0,5 | - 16,3 | 94,2 | 92,6 | 69,7 | 10,8 | 11,1 | 2,6 |
| 1958.. | 3,6 | 14,4 | 29,4 | 52,6 | 18,3 | 22,7 | 137,4 | - 7,4 | - 0,5 | - 0,4 | 126,3 | 125,3 | 93,1 | 15,0 | 16,0 | 2,2 |
| 1959 | 18,7 | 23,8 | 4,7 | 159,4 | 15,4 | 53,9 | 257,2 | - 14,8 | - 17,3 | - 60,4 | 183,4 | 181,8 | 124,5 | 18,9 | 37,7 | 2,8 |
| 1960 | 29,7 | 19,5 | 6,2 | 278,9 | 14,7 | 58,2 | 377,5 | - 15,9 | - 10,3 | - 43,1 | 269,5 | 264,1 | 158,8 | 27,2 | 77,5 | 6,0 |
| 1961.. | 146,6 | 27,6 | 12,2 | 341,5 | 37,9 | 77,9 | 497,1 | - 18,5 | - 17,7 | - 10,0 | 304,3 | 292,4 | 174,7 | 34,4 | 81,3 | 13,9 |
| 1962.. | 253,4 | 57,5 | 13,8 | 758,7 | 57,0 | 85,1 | 972,1 | - 23,0 | - 43,3 | - 133,8 | 516,6 | 498,9 | 229,7 | 37,0 | 234,0 | 18,6 |
| 1963.. | 377,1 | 22,6 | 2,2 | 915,7 | 64,3 | 102,6 | 1.107,4 | - 24,9 | - 39,3 | - 109,2 | 556,9 | 529,9 | 296,7 | 65,9 | 166,1 | 28,2 |
| 1964 | | | | | | | | | | | | | | | | |
| Nov.. | 453,0 | 93,5 | 2,1 | 1.162,3 | 93,6 | 138,2 | 1.494,7 | - 55,9 | - 26,3 | - 204,3 | 755,2 | 754,3 | 381,2 | 75,8 | 295,3 | 2,9 |
| Die.. | 454,2 | 51,4 | 2,4 | 1.378,5 | 99,9 | 165,2 | 1.632,4 | - 85,6 | - 56,4 | - 219,7 | 916,5 | 895,5 | 485,0 | 74,4 | 332,1 | 25,0 |
| 1965 | | | | | | | | | | | | | | | | |
| Enero.. | 500,6 | 62,1 | 2,6 | 1.380,7 | 135,4 | 151,1 | 1.731,9 | - 42,1 | - 23,5 | - 320,2 | 845,5 | 817,3 | 455,9 | 68,5 | 290,4 | 3,07 |
| Feb.. | 494,0 | 68,6 | 2,8 | 1.460,9 | 153,5 | 158,9 | 1.842,7 | - 45,0 | - 45,2 | - 300,3 | 938,2 | 896,7 | 500,0 | 75,6 | 319,4 | 63,3 |
| Marsro. | 444,7 | 54,5 | 2,5 | 1.467,0 | 134,0 | 168,2 | 1.846,2 | - 43,7 | - 105,4 | - 344,6 | 902,8 | 893,6 | 505,2 | 95,7 | 290,6 | 11,3 |
| Abril.. | 481,3 | 113,5 | 3,6 | 1.472,7 | 162,0 | 177,5 | 1.929,3 | - 54,8 | - 50,2 | - 359,6 | 983,4 | 950,1 | 555,9 | 82,5 | 307,4 | 37,6 |
| Mayo.. | 474,6 | 74,4 | 2,9 | 1.510,9 | 159,3 | 192,5 | 1.940,0 | - 50,7 | - 52,8 | - 325,9 | 1.027,0 | 978,8 | 559,8 | 124,6 | 291,9 | 50,7 |
| Junio.. | 450,7 | 76,5 | 3,2 | 1.697,9 | 160,8 | 205,8 | 2.144,2 | - 41,9 | - 126,6 | - 485,4 | 1.039,6 | 1.002,9 | 586,9 | 115,0 | 297,2 | 40,5 |
| Julio.. | 523,2 | 64,8 | 3,2 | 1.702,2 | 161,9 | 204,0 | 2.136,1 | - 47,9 | - 46,0 | - 465,6 | 1.055,4 | 1.047,6 | 593,8 | 110,6 | 340,1 | 10,9 |
| Agos.. | 529,9 | 59,8 | 3,2 | 1.744,4 | 137,2 | 199,8 | 2.164,4 | - 59,0 | - 32,8 | - 454,3 | 1.055,4 | 1.049,8 | 584,0 | 128,0 | 335,4 | 8,0 |
| Sept.. | 464,2 | 43,9 | 9,1 | 1.780,6 | 157,8 | 196,0 | 2.187,4 | - 60,0 | - 121,0 | - 431,5 | 1.109,9 | 1.099,0 | 600,7 | 129,4 | 364,3 | 15,5 |
| Oct.. | 500,3 | 161,6 | 11,5 | 1.786,7 | 161,2 | 194,3 | 2.315,3 | - 68,8 | - 22,6 | - 504,1 | 1.219,5 | 1.208,0 | 626,7 | 106,3 | 471,9 | 14,6 |
| Nov.. | 544,3 | 249,8 | 10,4 | 1.855,1 | 158,3 | 177,0 | 2.450,6 | - 73,3 | - 40,4 | - 437,1 | 1.335,5 | 1.322,5 | 599,6 | 139,0 | 682,4 | 14,5 |

(1) Incluye aporte al FMI en moneda extranjera y oro.

BILLETES EMITIDOS POR EL BANCO CENTRAL

(En millones de escudos)

| FINES DE | C O R T E | | | | | | | | | | TOTAL (*) |
|------------|-----------|-------|-------|-------|--------|------------------|-----------------|-----------------|-------------------|-------------------|-----------|
| | \$ 5 | \$ 10 | \$ 20 | \$ 50 | \$ 100 | \$ 600 y E* 0,50 | \$ 1.000 y E* 1 | \$ 5.000 y E* 5 | \$ 10.000 y E* 10 | \$ 50.000 y E* 50 | |
| | | | | | | | | | | | |
| 1954 | 163 | 488 | 5 | 856 | 2.643 | 2.373 | 9.867 | 7.679 | 1.927 | — | 25.701 |
| 1955 | 209 | 601 | 5 | 663 | 3.216 | 3.215 | 13.704 | 13.343 | 9.746 | — | 44.702 |
| 1956 | 230 | 840 | 4 | 686 | 3.238 | 3.333 | 15.442 | 18.700 | 21.840 | — | 64.119 |
| 1957 | 244 | 991 | 4 | 892 | 4 | 892 | 16.011 | 20.489 | 35.188 | — | 79.948 |
| 1958 | 272 | 825 | 4 | 919 | 3.491 | 3.779 | 18.151 | 24.635 | 55.306 | — | 107.132 |
| 1959 | 263 | 297 | 4 | 1.215 | 3.489 | 4.104 | 20.244 | 26.730 | 38.647 | 17.688 | 142.247 |
| 1960 | 246 | 425 | 4 | 1.013 | 3.907 | 5.768 | 21.790 | 36.147 | 62.613 | 52.939 | 184.852 |
| 1961 | 246 | 307 | 4 | 1.256 | 4.138 | 5.023 | 23.089 | 37.081 | 67.752 | 67.735 | 207.511 |
| 1962 | 236 | 222 | 4 | 1.369 | 5.009 | 5.174 | 24.896 | 39.787 | 84.513 | 103.959 | 265.169 |
| 1963 | 221 | 210 | 4 | 1.490 | 5.408 | 6.166 | 27.945 | 42.376 | 107.320 | 108.056 | 359.195 |
| 1964 | | | | | | | | | | | |
| Noviembre | 215 | 199 | 4 | 1.509 | 5.238 | 6.690 | 29.079 | 43.855 | 115.544 | 258.662 | 640.985 |
| Diciembre | 215 | 198 | 4 | 1.616 | 5.227 | 7.675 | 32.709 | 50.558 | 138.442 | 316.140 | 652.684 |
| 1965 | | | | | | | | | | | |
| Enero | 215 | 198 | 4 | 1.637 | 5.176 | 7.373 | 31.016 | 46.558 | 126.924 | 305.298 | 564.399 |
| Febrero | 214 | 198 | 4 | 1.590 | 5.178 | 7.541 | 32.157 | 49.181 | 133.162 | 338.942 | 568.167 |
| Marsro. | 214 | 197 | 4 | 1.676 | 5.166 | 7.988 | 33.667 | 51.638 | 136.647 | 355.874 | 592.971 |
| Abril.. | 214 | 197 | 4 | 1.531 | 5.096 | 8.229 | 34.324 | 53.057 | 142.827 | 387.384 | 632.863 |
| Mayo.. | 214 | 196 | 4 | 1.516 | 5.147 | 8.599 | 35.707 | 55.196 | 150.894 | 417.627 | 675.042 |
| Junio.. | 214 | 196 | 4 | 1.474 | 5.025 | 8.343 | 35.543 | 55.467 | 149.815 | 435.497 | 691.975 |
| Julio.. | 213 | 196 | 4 | 1.407 | 4.760 | 8.482 | 34.911 | 53.206 | 147.256 | 442.871 | 693.713 |
| Agosto | 213 | 196 | 4 | 1.383 | 4.744 | 8.690 | 35.583 | 52.484 | 150.161 | 404.584 | 718.050 |
| Septiembre | 213 | 195 | 4 | 1.347 | 4.639 | 8.601 | 35.210 | 51.041 | 147.120 | 474.580 | 722.421 |
| Octubre | 213 | 196 | 4 | 1.279 | 4.507 | 8.807 | 35.717 | 50.643 | 148.637 | 470.843 | 726.845 |
| Noviembre | 213 | 195 | 4 | 1.279 | 4.507 | 8.807 | 35.717 | 50.643 | 148.637 | 470.843 | 726.845 |

(*) No se incluyen los billetes provisionales. Su monto es alrededor de 9 mil escudos.

B. BANCOS COMERCIALES

Fuente: Superintendencia de Bancos

BANCOS COMERCIALES: INVERSIONES, CAPITAL Y RESERVAS EN MONEDA CORRIENTE

(En miles de escudos)

| FINES DE: | SECTOR PUBLICO | | | | SECTOR PRIVADO | | | Accio- nes BAN- CO CENT- RAL | PAGA- RES BAN- CO CENT- RAL | OTRAS INVER- SIONES | | | TOTAL (4+7 +8+9 +12) | CAPI- TAL | RESER- VAS | |
|--------------|------------------------|------------------------|---------------------------|-------|----------------|---------------------------------|--------|---|--|----------------------------|-----------------------------|---------|-------------------------------|--------------|---------------|----|
| | Bonos fisc- ales | Bonos inst. púb. | Bonos muni- cipales | Suma | Val. mob. | Bonos hipo- teca- rios | Suma | | | Bie- nes raí- ces | Mus- tios útil- es | Suma | | | | |
| | | | | | | | | | | | | 10 | | | | 11 |
| 1 | 2 | 3 | 4 | 5 | 6 | 7 | 8 | 9 | 10 | 11 | 12 | 13 | 14 | 15 | | |
| 1954..... | 6 | — | — | 6 | 356 | 6 | 361 | 501 | — | 1.742 | 216 | 1.958 | 2.228 | 1.965 | 2.908 | |
| 1955..... | 4 | — | — | 4 | 285 | 6 | 291 | 629 | — | 4.293 | 747 | 5.040 | 5.954 | 2.444 | 8.398 | |
| 1956..... | 995 | — | — | 995 | 669 | 6 | 675 | 1.107 | — | 5.072 | 1.316 | 6.388 | 9.155 | 5.306 | 8.752 | |
| 1957..... | 1.938 | — | — | 1.938 | 818 | 6 | 824 | 1.837 | — | 9.708 | 1.869 | 11.667 | 16.266 | 9.024 | 13.879 | |
| 1958..... | 2.594 | — | — | 2.594 | 1.088 | 6 | 1.095 | 3.537 | — | 13.818 | 3.351 | 17.169 | 24.495 | 15.503 | 17.722 | |
| 1959..... | 1.221 | — | — | 1.221 | 2.278 | 6 | 2.284 | 8.195 | — | 19.655 | 8.064 | 27.559 | 36.259 | 21.887 | 17.722 | |
| 1960..... | 1.083 | — | — | 1.083 | 2.777 | 64 | 2.831 | 8.556 | — | 23.978 | 8.513 | 32.891 | 42.361 | 24.304 | 22.196 | |
| 1961..... | 946 | — | — | 946 | 2.948 | 392 | 3.248 | 8.381 | — | 37.224 | 12.809 | 50.033 | 59.723 | 40.275 | 25.806 | |
| 1962..... | 1.133 | — | — | 1.133 | 2.902 | 358 | 3.188 | 4.389 | — | 58.756 | 21.177 | 79.933 | 93.559 | 50.419 | 28.460 | |
| 1963..... | 500 | 180 | 912 | 1.562 | 5.906 | 147 | 6.053 | 8.011 | — | — | — | — | — | — | — | |
| 1964..... | — | — | — | — | — | — | — | — | — | — | — | — | — | — | — | |
| Noviembre.. | 438 | 412 | 842 | 1.692 | 7.044 | 541 | 7.585 | 6.385 | — | 65.566 | 24.761 | 90.327 | 105.989 | 56.708 | 56.523 | |
| Diciembre.. | 443 | 289 | 842 | 1.574 | 8.388 | 536 | 8.922 | 6.481 | — | 90.870 | 30.717 | 121.387 | 138.364 | 61.742 | 65.803 | |
| 1965..... | — | — | — | — | — | — | — | — | — | — | — | — | — | — | — | |
| Enero..... | 443 | 285 | 1.141 | 1.869 | 8.923 | 539 | 9.462 | 6.481 | — | 91.582 | 30.577 | 122.159 | 139.971 | 65.378 | 84.963 | |
| Febrero..... | 443 | 290 | 826 | 1.559 | 8.949 | 554 | 9.513 | 6.481 | — | 91.199 | 32.178 | 123.377 | 140.930 | 68.388 | 81.910 | |
| Marzo..... | 410 | 940 | 1.129 | 2.479 | 9.220 | 580 | 9.800 | 6.368 | — | 91.220 | 31.940 | 123.160 | 142.307 | 69.718 | 81.827 | |
| Abril..... | 393 | 947 | 803 | 2.143 | 9.708 | 573 | 10.281 | 6.968 | — | 92.145 | 32.819 | 124.964 | 144.356 | 70.835 | 81.079 | |
| Mayo..... | 388 | 943 | 803 | 2.134 | 9.713 | 571 | 10.284 | 6.968 | — | 92.441 | 33.521 | 125.962 | 145.348 | 71.397 | 83.515 | |
| Junio..... | 388 | 927 | 808 | 2.118 | 9.973 | 561 | 10.534 | 6.968 | — | 93.056 | 31.551 | 124.607 | 144.227 | 72.909 | 80.824 | |
| Julio..... | 388 | 1.168 | 792 | 2.348 | 11.872 | 617 | 12.489 | 7.063 | — | 93.747 | 31.243 | 124.990 | 146.890 | 79.180 | 78.714 | |
| Agosto..... | 388 | 1.569 | 792 | 2.740 | 10.025 | 656 | 10.681 | 7.063 | — | 94.989 | 32.779 | 127.768 | 148.271 | 79.180 | 79.842 | |
| Septiembre.. | 377 | 1.237 | 775 | 2.349 | 10.516 | 613 | 11.134 | 7.063 | — | 98.443 | 35.511 | 131.954 | 152.500 | 79.649 | 79.051 | |
| Octubre..... | 326 | 1.210 | 768 | 2.304 | 10.997 | 598 | 11.595 | 7.063 | — | 98.818 | 31.042 | 132.860 | 153.822 | 80.061 | 79.105 | |
| Noviembre.. | 326 | 1.492 | 767 | 2.585 | 11.106 | 597 | 11.703 | 7.063 | — | 98.894 | 34.857 | 133.751 | 155.102 | 80.452 | 78.720 | |

BANCOS COMERCIALES: INVERSIONES, CAPITAL Y RESERVAS EN MONEDA EXTRANJERA (*)

(En miles de dólares)

| FINES DE: | SECTOR PUBLICO | | | | SECTOR PRIVADO | | | OTRAS INVER- SIONES | TOTAL (4+7 +8) | TOTAL equiva- lentes en mi- les de dólares | CAPI- TAL | RESER- VAS | | |
|--------------|-------------------|-------------------------------------|---------------------------|---------------------|-----------------------------|---------------------------------|---------------|---------------------------|----------------------|---|--------------|---------------|---|----|
| | Bonos fiscales | Bonos Insti- t. pú- blicas | Bonos muni- cipales | Suma (1+2 +3) | Valores mobi- liarios | Bonos hipo- teca- rios | Suma (5+6) | | | | | | 9 | 10 |
| | | | | | | | | | | | | | | |
| 1954..... | 592 | — | — | 592 | 4 | — | 4 | — | 596 | 66 | — | 5.655 | | |
| 1955..... | 592 | — | — | 592 | 4 | — | 4 | — | 598 | 66 | — | 8.464 | | |
| 1956..... | 592 | — | — | 592 | 109 | — | 109 | — | 701 | 77 | — | 10.727 | | |
| 1957..... | 592 | — | — | 592 | 89 | — | 89 | — | 681 | 75 | — | 11.083 | | |
| 1958..... | 592 | — | — | 592 | 89 | — | 89 | — | 681 | 75 | — | 12.617 | | |
| 1959..... | 1.243 | — | — | 1.243 | 140 | — | 140 | — | 1.383 | 1.450 | — | 14.674 | | |
| 1960..... | 11.783 | — | — | 11.783 | 225 | — | 225 | — | 12.008 | 12.596 | — | 17.897 | | |
| 1961..... | 13.132 | — | — | 13.132 | 180 | 70 | 200 | — | 13.332 | 13.985 | — | 22.309 | | |
| 1962..... | 43.190 | — | — | 43.190 | 208 | — | 208 | — | 43.398 | 69.435 | — | 26.738 | | |
| 1963..... | 32.572 | — | — | 32.572 | 218 | — | 218 | 183 | 34.021 | 68.042 | — | — | | |
| 1964..... | — | — | — | — | — | — | — | — | — | — | — | — | | |
| Noviembre.. | 29.816 | 3.275 | — | 33.091 | 319 | — | 319 | — | 33.410 | 78.179 | — | 30.238 | | |
| Diciembre.. | 29.875 | 2.384 | — | 32.059 | 319 | — | 319 | — | 32.378 | 87.420 | — | — | | |
| 1965..... | — | — | — | — | — | — | — | — | — | — | — | — | | |
| Enero..... | 30.144 | 2.103 | — | 32.247 | 319 | — | 319 | — | 32.566 | 87.927 | — | 29.818 | | |
| Febrero..... | 30.240 | 2.103 | — | 32.343 | 320 | — | 320 | — | 32.663 | 88.191 | — | 29.825 | | |
| Marzo..... | 30.052 | 2.103 | — | 32.155 | 323 | — | 323 | — | 32.478 | 87.691 | — | 29.829 | | |
| Abril..... | 28.721 | 2.232 | — | 30.953 | 323 | — | 323 | — | 31.276 | 84.448 | — | 29.825 | | |
| Mayo..... | 26.713 | 2.495 | — | 29.208 | 1.231 | — | 1.231 | — | 29.439 | 82.158 | — | 29.829 | | |
| Junio..... | 27.349 | 3.131 | — | 30.480 | 324 | — | 324 | — | 30.804 | 95.993 | — | 30.044 | | |
| Julio..... | 23.652 | 3.203 | — | 26.855 | 325 | — | 325 | — | 27.150 | 84.257 | — | 30.044 | | |
| Agosto..... | 24.347 | 2.675 | — | 27.022 | 324 | — | 324 | — | 27.346 | 84.773 | — | 30.083 | | |
| Septiembre.. | 24.302 | 2.665 | — | 26.967 | 325 | — | 325 | — | 27.292 | 84.005 | — | 30.083 | | |
| Octubre..... | 23.867 | 3.213 | — | 27.080 | 325 | — | 325 | — | 27.405 | 84.954 | — | 30.083 | | |
| Noviembre.. | 23.991 | 2.688 | — | 26.679 | 324 | — | 324 | — | 27.003 | 83.710 | — | 30.083 | | |

(*) Ver nota 5 en la última página.

BANCOS COMERCIALES: ESTADO CONSOLIDADO DE LOS BALANCES

(En miles de escudos)

ACTIVO

| DETALLE | 31 diciembre 1964 | | | 30 noviembre 1965 | | |
|--|-------------------|-----------------------------------|------------|-------------------|-----------------------------------|--------------|
| | Moneda corriente | Equiv. de oro y moneda extranjera | Total | Moneda corriente | Equiv. de oro y moneda extranjera | Total |
| L. ACTIVOS SOBRE EL EXTERIOR | 2.293 | 48.399 | 50.692 | 4.826 | 53.812 | 58.638 |
| A. Oro | — | 17.588 | 17.588 | — | 19.604 | 19.604 |
| B. Monedas extranjeras | — | 30.777 | 30.777 | — | 34.208 | 34.208 |
| C. Colocaciones a bancos del exterior | 2.293 | 34 | 2.327 | 4.826 | — | 4.826 |
| FONDOS DISPONIBLES | 219.073 | 17.187 | 236.260 | 462.112 | 17.787 | 479.899 |
| II. A. Billetes y monedas | 43.352 | — | 43.352 | 79.679 | — | 79.679 |
| B. Depósitos en el Banco Central | 175.721 | 17.187 | 192.908 | 382.433 | 17.787 | 400.220 |
| COLOCACIONES | 777.041 | 120.152 | 897.193 | 984.120 | 134.684 | 1.118.804 |
| III. A. Sector público | 5.915 | 32.352 | 38.267 | 3.383 | 38.118 | 41.501 |
| 1. Fisco (1) | (561) | (30.876) | (31.437) | (307) | (36.064) | (36.371) |
| 2. Instituciones públicas | (5.063) | (1.453) | (6.516) | (2.981) | (2.018) | (4.999) |
| 3. Municipalidades | (291) | (23) | (314) | (95) | (30) | (131) |
| B. Sector privado | 771.126 | 87.800 | 858.926 | 980.737 | 96.566 | 1.077.303 |
| 1. Entidades privadas y particulares | (771.126) | (87.800) | (858.926) | (980.737) | (96.566) | (1.077.303) |
| INVERSIONES | 138.364 | 87.420 | 225.784 | 155.102 | 83.710 | 238.812 |
| IV. A. Sector público | 1.574 | 86.560 | 88.134 | 2.555 | 82.704 | 85.259 |
| 1. Fisco (1) | (443) | (80.123) | (80.566) | (326) | (74.372) | (74.698) |
| 2. Instituciones públicas | (289) | (6.437) | (6.726) | (1.492) | (8.332) | (9.824) |
| 3. Municipalidades | (842) | (—) | (842) | (767) | (—) | (767) |
| B. Sector privado | 8.922 | 860 | 9.782 | 11.703 | 1.006 | 12.709 |
| 1. Valores mobiliarios | (8.386) | (860) | (9.246) | (11.106) | (1.006) | (12.112) |
| 2. Bonos hipotecarios | (536) | (—) | (536) | (597) | (—) | (597) |
| C. Otras inversiones | 121.387 | — | 121.387 | 133.751 | — | 133.751 |
| 1. Bienes raíces | (90.670) | (—) | (90.670) | (98.394) | (—) | (98.394) |
| 2. Muebles y útiles | (30.717) | (—) | (30.717) | (34.857) | (—) | (34.857) |
| D. Acciones del Banco Central | 6.451 | — | 6.451 | 7.063 | — | 7.063 |
| V. OTRAS CUENTAS DEL ACTIVO | 414.185 | 632.703 | 1.046.888 | 530.033 | 799.302 | 1.329.335 |
| A. Canje | 149.948 | 2.467 | 152.415 | 157.656 | 1.207 | 158.863 |
| B. Boletas de garantía, consignaciones, cartas de crédito, avales y/o fianzas varios | 112.161 | 134.949 | 247.110 | 175.234 | 175.962 | 351.196 |
| C. Saldos con sucursales | 50.168 | 216 | 50.384 | 60.694 | 7.977 | 68.671 |
| D. Compras a plazo y a futuro de monedas extranjeras | — | 211.820 | 211.820 | — | 317.836 | 317.836 |
| E. Anticipos por compras a futuro de monedas extranjeras | 22.594 | — | 22.594 | 42.403 | — | 42.403 |
| F. Deudores por ventas a plazo y a futuro de monedas extranjeras | 10.082 | — | 10.082 | 20.382 | — | 20.382 |
| G. Conversión y cambio | 34.578 | 97.692 | 132.270 | 39.630 | 136.589 | 176.219 |
| H. Cuentas diversas en bonos ley 13305 | 7.464 | 81.655 | 39.119 | 1.198 | 6.978 | 8.176 |
| I. Otras cuentas del activo | 27.190 | 153.904 | 181.094 | 32.836 | 152.753 | 185.589 |
| VI. OPERACIONES INTERBANCARIAS | — 15.207 | 13 | — 15.194 | — 27.941 | — 1.744 | — 29.685 |
| A. Con Banco del Estado | — 7.743 | — | — 7.743 | — 6.253 | — | — 6.253 |
| 1. Depósitos | — 7.743 | — | — 7.743 | — 6.253 | — | — 6.253 |
| 2. Colocaciones | — | — | — | — | — | — |
| B. Saldos en operaciones interbancarias | — 7.464 | 13 | — 7.451 | — 21.688 | — 1.744 | — 23.432 |
| 1. Depósitos | — 6.690 | 19 | — 6.709 | — 8.794 | — 1.593 | — 10.327 |
| 2. Colocaciones | — 774 | — 32 | — 742 | — 12.951 | — 151 | — 13.105 |
| VII. OTRAS CUENTAS DEL DEBE | — | — | — | 63.794 | 4.719 | 68.513 |
| TOTAL ACTIVO | 1.535.749 | 905.874 | 2.441.623 | 2.172.046 | 1.092.270 | 3.264.316 |

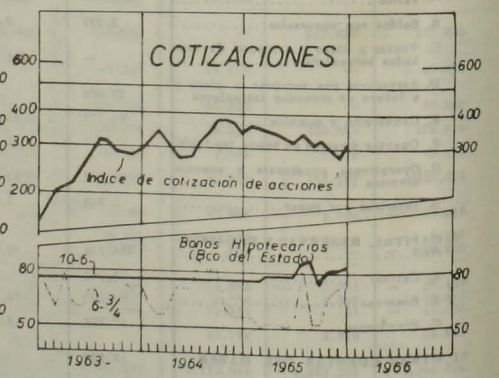
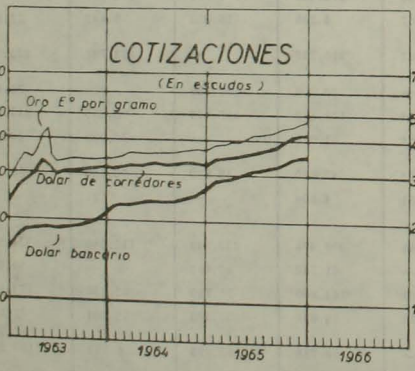
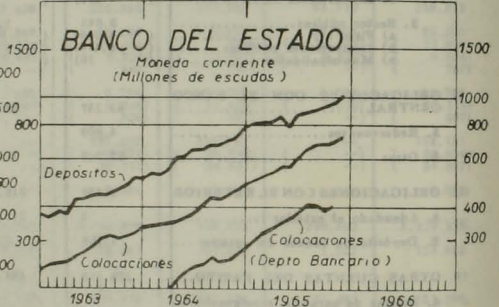
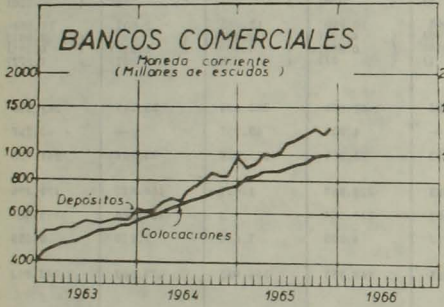
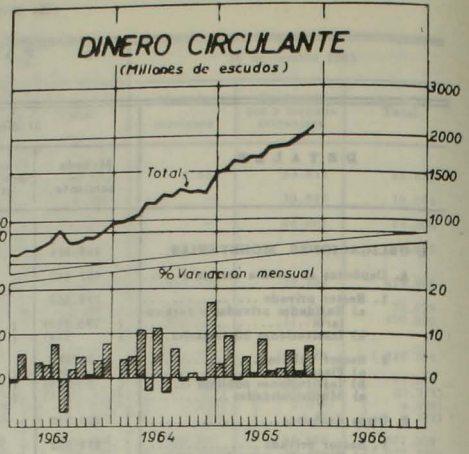
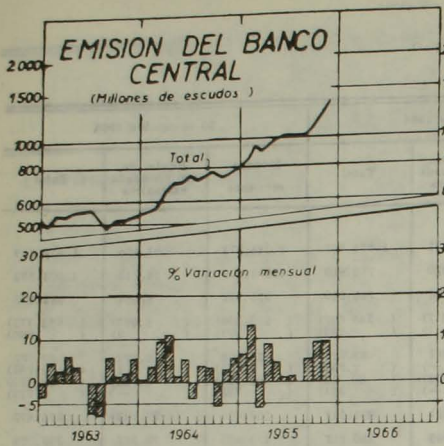
(1) Incluye una estimación del monto de bonos fiscales, leyes 13.305 y 14.171 de propiedad de los bancos comerciales.

BANCOS COMERCIALES: ESTADO CONSOLIDADO DE LOS BALANCES

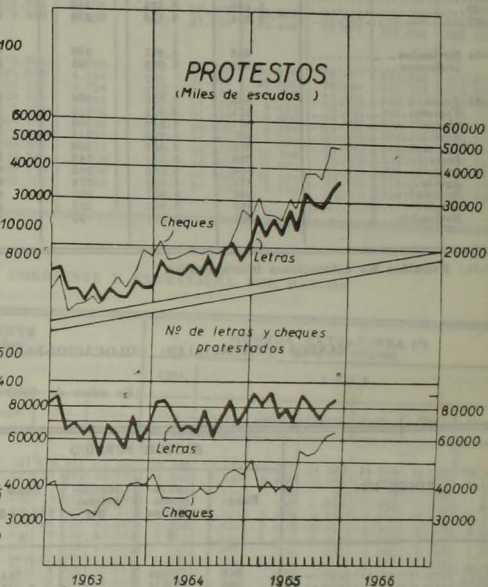
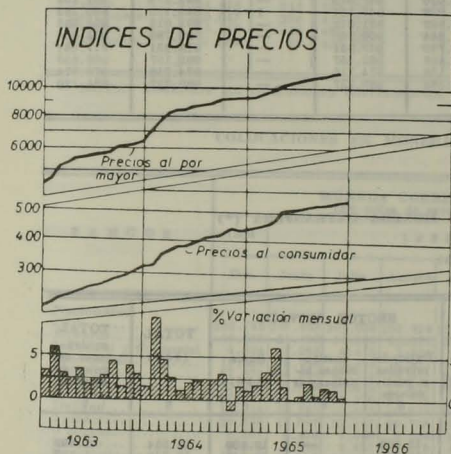
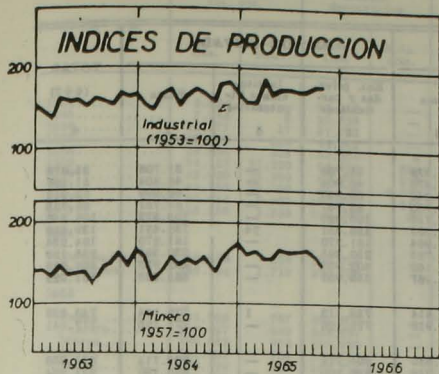
(En miles de escudos)

PASIVO

| DETALLE | 31 diciembre 1964 | | | 30 noviembre 1965 | | |
|---|---------------------|---|------------------|---------------------|---|------------------|
| | Moneda corriente | Equiv. de oro y moneda extranjera | Total | Moneda corriente | Equiv. de oro y moneda extranjera | Total |
| I. OBLIGACIONES MONETARIAS.... | 988.366 | 83.631 | 1.071.937 | 1.246.273 | 93.176 | 1.339.449 |
| A. Depósitos en cuenta corriente.... | 767.440 | 13.370 | 780.810 | 1.008.809 | 14.743 | 1.023.552 |
| 1. Sector privado..... | 738.462 | 8.428 | 746.890 | 975.541 | 8.034 | 983.575 |
| a) Entidades privadas y particu- lares..... | (738.210) | (8.417) | (746.627) | (975.350) | (8.025) | (983.375) |
| b) Instituciones hipotecarias.... | (252) | (11) | (263) | (191) | (9) | (200) |
| 2. Sector público..... | 28.978 | 4.942 | 33.920 | 33.068 | 6.709 | 39.977 |
| a) Fisco..... | (2.841) | (—) | (2.841) | (2.781) | (1) | (2.782) |
| b) Instituciones públicas..... | (25.776) | (4.942) | (30.718) | (29.764) | (6.708) | (36.472) |
| c) Municipalidades..... | (361) | (—) | (361) | (723) | (—) | (723) |
| B. Otros depósitos..... | 220.866 | 70.261 | 291.127 | 237.464 | 78.433 | 315.897 |
| 1. Sector privado..... | 211.222 | 68.995 | 280.217 | 223.481 | 75.827 | 299.308 |
| a) Entidades privadas y particu- lares..... | (211.022) | (68.991) | (280.013) | (223.280) | (75.802) | (299.082) |
| b) Instituciones hipotecarias.... | (200) | (4) | (204) | (201) | (25) | (226) |
| 2. Sector público..... | 9.644 | 1.266 | 10.910 | 13.983 | 2.603 | 16.589 |
| a) Fisco..... | (4.039) | (46) | (4.135) | (9.488) | (493) | (9.981) |
| b) Instituciones públicas..... | (5.479) | (1.219) | (6.698) | (4.109) | (1.222) | (5.331) |
| c) Municipalidades..... | (76) | (1) | (77) | (386) | (891) | (1.277) |
| II. OBLIGACIONES CON EL BANCO CENTRAL..... | 62.237 | 18.583 | 80.820 | 252.685 | 35.195 | 287.880 |
| A. Redescuentos..... | 4.909 | — | 4.909 | 40.737 | — | 40.737 |
| B. Otras..... | 57.328 | 18.583 | 75.911 | 211.928 | 35.195 | 247.123 |
| III. OBLIGACIONES CON EL EXTERIOR | 1.190 | 218.583 | 220.869 | 1.421 | 168.875 | 170.296 |
| A. Acreditado al exterior..... | 2 | 215.162 | 215.164 | 5 | 161.656 | 161.661 |
| B. Depósito de bancos del exterior... | 1.188 | 3.717 | 4.905 | 1.416 | 7.219 | 8.635 |
| IV. OTRAS CUENTAS DEL PASIVO... | 278.768 | 488.815 | 767.583 | 356.930 | 675.962 | 1.032.892 |
| A. Boletas de garantía, consignaciones, cartas de crédito, avales y/o fianzas, varios..... | 114.578 | 137.823 | 272.401 | 177.884 | 216.388 | 394.272 |
| B. Saldos con sucursales..... | 2.259 | 3.037 | 5.296 | 15.353 | 8.447 | 23.800 |
| C. Ventas a plazo y a futuro de mo- nedas extranjeras..... | — | 216.797 | 216.797 | — | 323.737 | 323.737 |
| D. Acreedores por compras a plazo y a futuro de monedas extranjeras.. | 33.066 | — | 33.066 | 32.439 | — | 32.439 |
| E. Conversión y cambios..... | 94.578 | 43.914 | 138.492 | 117.434 | 98.885 | 211.319 |
| F. Cuentas diversas en bonos ley 13305 | 1 | 51.661 | 51.662 | — | 10,958 | 10,958 |
| G. Operaciones pendientes y cuentas diversas..... | 31.943 | 13.722 | 45.665 | 13.820 | 22,520 | 36,340 |
| H. Intereses por pagar..... | 2.343 | 1,861 | 4,204 | — | 27 | 27 |
| V. CAPITAL, RESERVAS Y PROVISIO- NES..... | 194.510 | 95.966 | 290.476 | 212.342 | 112.250 | 324.592 |
| A. Capital..... | 61.742 | — | 61.742 | 80.452 | — | 80,452 |
| B. Reservas..... | 85.602 | 79.198 | 164.800 | 78.720 | 93.256 | 171,976 |
| C. Provisiones..... | 47.166 | 16.768 | 63,934 | 53.170 | 18.994 | 72,164 |
| VI. OTRAS CUENTAS DEL HABER... | 10.738 | — | 10.738 | 102.395 | 6.812 | 109.207 |
| TOTAL PASIVO..... | 1.536.749 | 905.874 | 2.442.623 | 2.172.046 | 1.092.270 | 3.264.316 |



Los gráficos principales están diseñados a base de ordenadas logarítmicas de una misma escala. Sólo aparecen en escala aritmética las ordenadas referentes a porcentos de variaciones mensuales.



Los gráficos principales están diseñados a base de ordenadas logarítmicas de una misma escala. Sólo aparecen en escala aritmética las ordenadas referentes a porcentos de variaciones mensuales

BANCOS COMERCIALES: COLOCACIONES EN MONEDA CORRIENTE

(En miles de escudos)

| FINES DE | SECTOR PUBLICO | | | | SECTOR PRIVADO | | | TOTAL (4+7) |
|---------------------|----------------|--------------------------------|----------------------|-------|--|--------------------------------------|---------|----------------|
| | Fisco | Institu- ciones públicas | Munici- palidades | Suma | Ent. priva- das y par- ticulares | Institu- ciones hi- potecarias | Suma | |
| | 1 | 2 | 3 | 4 | 5 | 6 | 7 | |
| 1954..... | 575 | 783 | 14 | 1.372 | 31.706 | — | 31.706 | 33.078 |
| 1955..... | 3.633 | 775 | 68 | 4.476 | 46.804 | — | 46.804 | 51.280 |
| 1956..... | 2.521 | 408 | 84 | 3.013 | 60.899 | — | 60.899 | 63.912 |
| 1957..... | 2.619 | 320 | 27 | 2.966 | 83.757 | — | 83.757 | 86.723 |
| 1958..... | 2.326 | 228 | 168 | 2.717 | 105.523 | — | 105.523 | 108.246 |
| 1959..... | 2.884 | 137 | 484 | 3.205 | 136.457 | 24 | 136.481 | 139.686 |
| 1960..... | 2.367 | 39 | 558 | 2.964 | 181.270 | — | 181.270 | 184.234 |
| 1961..... | 1.969 | 3.076 | 380 | 5.725 | 230.395 | — | 230.395 | 236.120 |
| 1962..... | 1.452 | 3.174 | 340 | 5.166 | 402.933 | — | 402.933 | 408.094 |
| 1963..... | 1.524 | 4.183 | 258 | 5.967 | 555.955 | — | 555.955 | 561.923 |
| 1964 Noviembre..... | 495 | 4.681 | 238 | 5.414 | 738.113 | 1 | 738.114 | 743.528 |
| Diciembre..... | 561 | 5.063 | 291 | 5.915 | 771.126 | — | 771.126 | 777.041 |
| 1965 Enero..... | 643 | 4.629 | 364 | 5.636 | 805.714 | — | 805.714 | 811.350 |
| Febrero..... | 671 | 3.921 | 422 | 5.014 | 826.190 | — | 826.190 | 831.204 |
| Marzo..... | 661 | 4.656 | 186 | 5.503 | 844.337 | — | 844.337 | 849.840 |
| Abril..... | 407 | 4.405 | 214 | 5.026 | 847.378 | — | 847.378 | 852.404 |
| Mayo..... | 370 | 4.455 | 203 | 5.028 | 845.154 | 1 | 845.155 | 850.183 |
| Junio..... | 328 | 5.511 | 143 | 5.982 | 891.013 | — | 891.013 | 896.995 |
| Julio..... | 354 | 4.285 | 245 | 4.884 | 909.780 | — | 909.780 | 914.664 |
| Agosto..... | 373 | 4.083 | 274 | 4.730 | 913.251 | — | 913.251 | 917.981 |
| Septiembre..... | 346 | 3.927 | 225 | 4.498 | 962.157 | — | 962.157 | 966.655 |
| Octubre..... | 343 | 3.590 | 225 | 4.158 | 974.716 | — | 974.716 | 978.874 |
| Noviembre..... | 307 | 2.981 | 95 | 3.383 | 980.737 | — | 980.737 | 984.120 |

Nota: Excluidas las colocaciones interbancarias.

BANCOS COMERCIALES: COLOCACIONES EN MONEDA EXTRANJERA (*)

(En miles de dólares)

| FINES DE | SECTOR PUBLICO | | | | SECTOR PRIVADO | | | TOTAL (4+7) | TOTAL equiva- lente en miles de escudos |
|---------------------|----------------|--------------------------------|----------------------|-----------------|--|--------------------------------------|---------------|----------------|---|
| | Fisco | Institu- ciones públicas | Munici- palidades | Suma (1+2+3) | Entidades privadas y particu- lares | Institu- ciones hi- potecarias | Suma (5+6) | | |
| | 1 | 2 | 3 | 4 | 5 | 6 | 7 | | |
| 1954..... | 655 | 109 | — | 764 | 12.800 | — | 12.800 | 13.564 | 1.402 |
| 1955..... | 155 | 2.218 | — | 2.373 | 10.345 | — | 10.345 | 12.718 | 1.393 |
| 1956..... | 309 | 2.136 | 364 | 2.809 | 9.809 | — | 9.809 | 12.618 | 1.355 |
| 1957..... | 636 | 1.309 | 118 | 2.063 | 24.955 | — | 24.955 | 27.018 | 2.972 |
| 1958..... | 327 | 818 | 19 | 1.164 | 20.945 | — | 20.945 | 22.109 | 2.432 |
| 1959..... | 2.454 | 422 | 850 | 3.256 | 88.274 | — | 88.274 | 91.530 | 96.015 |
| 1960..... | 11.091 | 102 | 369 | 11.562 | 83.136 | — | 83.136 | 94.698 | 99.338 |
| 1961..... | 11.315 | 778 | 314 | 12.407 | 116.502 | — | 116.502 | 128.909 | 135.226 |
| 1962..... | 11.599 | 1.730 | 117 | 13.446 | 42.876 | — | 42.876 | 56.322 | 60.115 |
| 1963..... | 11.654 | 745 | 68 | 12.467 | 34.021 | — | 34.021 | 46.488 | 52.976 |
| 1964 Noviembre..... | 11.642 | 514 | 43 | 12.499 | 32.571 | — | 32.571 | 45.070 | 105.464 |
| Diciembre..... | 11.436 | 538 | 8 | 11.982 | 32.519 | — | 32.519 | 44.501 | 120.162 |
| 1965 Enero..... | 12.208 | 392 | 1 | 12.601 | 31.056 | — | 31.056 | 43.657 | 117.874 |
| Febrero..... | 11.625 | 833 | 2 | 12.460 | 29.394 | — | 29.394 | 41.854 | 113.005 |
| Marzo..... | 11.644 | 662 | 2 | 12.308 | 30.043 | — | 30.043 | 42.351 | 114.347 |
| Abril..... | 11.633 | 1.718 | 0 | 13.360 | 29.647 | — | 29.647 | 43.007 | 116.121 |
| Mayo..... | 11.636 | 1.895 | 1 | 13.532 | 28.514 | — | 28.514 | 42.529 | 114.830 |
| Junio..... | 11.634 | 3.080 | 9 | 14.723 | 28.514 | — | 28.514 | 43.237 | 114.830 |
| Julio..... | 11.776 | 969 | — | 12.746 | 29.062 | — | 29.062 | 42.470 | 121.606 |
| Agosto..... | 11.641 | 382 | 5 | 12.028 | 30.442 | — | 30.442 | 43.470 | 131.657 |
| Septiembre..... | 11.642 | — | — | 12.029 | 31.395 | — | 31.395 | 43.424 | 134.514 |
| Octubre..... | 11.641 | 379 | 13 | 12.033 | 31.551 | — | 31.551 | 43.584 | 135.112 |
| Noviembre..... | 11.633 | 651 | 12 | 12.296 | 31.150 | — | 31.150 | 43.446 | 134.654 |

(*) Ver nota 5 en la última página.

BANCOS COMERCIALES: COLOCACIONES POR TIPO DE PRESTAMO

(En miles de escudos)

| FINES DE | Avances en eta. etc. | | Docos. descontados | | Préstamos | | Doc. comp. como encaje | | Otras | | TOTAL | |
|-------------|----------------------|------------|--------------------|------------|-----------|------------|------------------------|------------|-----------|------------|-----------|------------|
| | Mda. Cte. | Mda. extr. | Mda. Cte. | Mda. extr. | Mda. Cte. | Mda. extr. | Mda. Cte. | Mda. extr. | Mda. Cte. | Mda. extr. | Mda. Cte. | Mda. extr. |
| | 1954 | 5.224 | — | 16.398 | — | 10.687 | 748 | 316 | — | — | — | — |
| 1955 | 7.944 | 3 | 25.625 | — | 18.124 | 801 | 2.435 | — | 203 | 111 | 1.227 | 51.280 |
| 1956 | 11.377 | 17 | 31.773 | — | 22.458 | 1.309 | 2.537 | — | 437 | 570 | 63.912 | 1.988 |
| 1957 | 17.129 | 220 | 44.162 | — | 32.819 | 1.098 | 2.215 | — | 7 | 88.725 | 38.240 | 2.433 |
| 1959 | 34.738 | 21.400 | 64.532 | 869 | 36.167 | 55.735 | 2.432 | 2.098 | 983 | 139.686 | 96.015 | 1.388 |
| 1960 | 42.030 | 23.260 | 80.492 | 915 | 56.980 | 56.749 | 2.205 | 11.631 | 1.817 | 16.093 | 139.686 | 96.015 |
| 1961 | 49.733 | 28.190 | 98.123 | 6.570 | 81.710 | 78.459 | 1.748 | 11.846 | 4.806 | 6.914 | 184.234 | 99.378 |
| 1962 | 85.034 | 9.967 | 150.160 | 555 | 107.936 | 19.034 | 1.199 | 18.555 | 13.770 | 42.004 | 286.120 | 136.252 |
| 1963 | 125.856 | 1.333 | 212.005 | 23 | 215.056 | 4.989 | 841 | 23.306 | 10.364 | 63.325 | 428.099 | 90.115 |
| 1964 | | | | | | | | | | | | |
| Noviembre | 169.848 | 834 | 301.914 | — | 260.832 | 8.339 | 368 | 27.177 | 10.668 | 69.314 | 748.529 | 105.464 |
| Diciembre | 166.124 | 1.719 | 324.706 | — | 275.550 | 8.400 | 287 | 31.338 | 10.404 | 78.675 | 777.041 | 120.162 |
| 1965 | | | | | | | | | | | | |
| Enero | 191.398 | 767 | 331.802 | — | 276.904 | 6.262 | 270 | 31.258 | 10.076 | 79.487 | 811.250 | 117.874 |
| Febrero | 183.687 | 949 | 345.857 | — | 291.073 | 4.194 | 286 | 31.399 | 10.301 | 76.554 | 831.204 | 113.006 |
| Marzo | 180.052 | 903 | 338.350 | — | 301.375 | 4.724 | 256 | 31.358 | 9.007 | 77.369 | 849.840 | 114.347 |
| Abril | 181.081 | 754 | 356.108 | — | 306.928 | 5.743 | 254 | 31.358 | 8.277 | 78.266 | 849.840 | 115.321 |
| Mayo | 172.829 | 889 | 352.711 | — | 316.368 | 5.708 | 256 | 31.358 | 8.431 | 78.266 | 849.840 | 114.347 |
| Junio | 158.096 | 926 | 381.052 | — | 389.876 | 6.051 | 254 | 36.003 | 8.277 | 78.266 | 849.840 | 115.321 |
| Julio | 142.801 | 545 | 384.076 | — | 346.441 | 5.066 | 254 | 36.003 | 8.277 | 78.266 | 849.840 | 115.321 |
| Agosto | 134.975 | 215 | 382.280 | — | 379.544 | 4.651 | 254 | 36.003 | 7.989 | 88.239 | 894.120 | 130.234 |
| Septiembre | 140.647 | 296 | 414.009 | — | 399.749 | 6.411 | 254 | 36.003 | 10.596 | 89.023 | 914.664 | 129.606 |
| Octubre | 135.127 | 416 | 431.003 | — | 400.470 | 6.708 | 253 | 36.003 | 12.005 | 91.607 | 966.665 | 131.657 |
| Noviembre | 137.084 | 219 | 438.893 | — | 400.162 | 3.782 | 251 | 36.003 | 12.021 | 93.235 | 976.874 | 135.112 |

NOTA: Excluidas las colocaciones interbancarias.

COLOCACIONES EN MONEDA CORRIENTE Y EXTRANJERA, POR BANCOS

| BANCOS | MONEDA CORRIENTE (En miles de escudos) | | | | | | MONEDA EXTRANJERA (*) (En miles de dólares) | | | | | | | |
|------------------------|---|----------------|----------------|----------------|----------------|----------------|--|---------------|---------------|---------------|---------------|---------------|---------------|---------------|
| | 1964 | | 1965 | | | | 1964 | | 1965 | | | | | |
| | Dic. | Junio | Julio | Agosto | Sept. | Oct. | Nov. | Dic. | Junio | Julio | Agosto | Sept. | Oct. | Nov. |
| Nacionales | | | | | | | | | | | | | | |
| Chile | 258.785 | 291.458 | 292.038 | 293.929 | 301.951 | 310.911 | 310.681 | 18.969 | 16.654 | 15.377 | 14.930 | 14.376 | 13.958 | 13.939 |
| Edwardo | 46.668 | 51.490 | 51.351 | 49.616 | 57.493 | 61.229 | 59.999 | 1.582 | 2.388 | 2.406 | 2.401 | 2.305 | 2.327 | 2.403 |
| Industrial y Comercial | 4.834 | 7.283 | 6.476 | 7.534 | 8.248 | 8.710 | 9.824 | 61 | 147 | 95 | 96 | 79 | 165 | 154 |
| Continental | 12.537 | 16.943 | 16.938 | 16.611 | 18.832 | 19.433 | 20.088 | 709 | 828 | 846 | 845 | 867 | 937 | 919 |
| Credito | 77.679 | 86.533 | 82.178 | 79.071 | 84.363 | 79.022 | 83.113 | 4.658 | 3.739 | 4.963 | 5.767 | 6.275 | 6.342 | 5.505 |
| Espanol | 53.459 | 72.928 | 81.810 | 77.473 | 83.703 | 85.504 | 83.598 | 1.491 | 1.464 | 1.445 | 1.286 | 1.332 | 1.163 | 1.142 |
| Israelita | 22.077 | 23.285 | 23.270 | 24.336 | 24.024 | 26.150 | 25.215 | 2.505 | 2.955 | 2.915 | 2.930 | 3.301 | 2.977 | 3.161 |
| Italiano | 14.918 | 18.730 | 20.485 | 20.826 | 21.200 | 21.517 | 21.122 | 301 | 566 | 724 | 881 | 1.166 | 1.167 | 1.195 |
| O'Higgins | 6.207 | 28.047 | 9.157 | 29.706 | 33.969 | 32.268 | 32.219 | 1.568 | 1.294 | 1.311 | 1.289 | 1.295 | 1.399 | 1.457 |
| Pacifico | 5.695 | 6.976 | 7.560 | 6.906 | 8.194 | 8.052 | 7.913 | 383 | 204 | 195 | 233 | 380 | 474 | 419 |
| Panamericano | 10.407 | 13.163 | 14.600 | 13.654 | 15.105 | 14.438 | 15.142 | 561 | 1.072 | 1.009 | 1.192 | 217 | 244 | 329 |
| Comercial de Curico | 76.628 | 81.743 | 83.135 | 81.014 | 85.775 | 86.496 | 88.791 | 5.811 | 5.465 | 5.237 | 5.387 | 5.127 | 5.148 | 5.458 |
| Concepcion | 15.078 | 2.963 | 3.303 | 3.395 | 3.285 | 3.419 | 3.509 | 40 | 40 | 40 | 40 | 40 | 40 | 40 |
| Constitucion | 330 | 613 | 620 | 647 | 654 | 792 | 923 | 294 | 288 | 577 | 520 | 490 | 484 | 474 |
| Chilán | 2.229 | 2.858 | 2.891 | 2.918 | 3.100 | 3.234 | 3.404 | 39 | 39 | 39 | 39 | 39 | 39 | 39 |
| Linares | 1.229 | 1.402 | 1.512 | 1.615 | 1.728 | 1.719 | 1.801 | 8 | 8 | 8 | 8 | 8 | 8 | 8 |
| Llanquihue | 2.267 | 2.151 | 2.219 | 2.458 | 2.708 | 2.732 | 2.740 | 1 | 1 | 1 | 1 | 1 | 1 | 1 |
| Osnoro | 44.523 | 52.332 | 66.873 | 59.019 | 62.186 | 63.158 | 63.055 | 1.020 | 1.6 | 1.236 | 1.245 | 1.295 | 1.305 | 1.480 |
| Sur de Chile | 2.864 | 3.400 | 3.687 | 3.403 | 4.435 | 4.419 | 4.243 | 70 | 0 | 70 | 70 | 70 | 70 | 70 |
| Talca | 10.048 | 11.877 | 12.983 | 13.378 | 14.965 | 13.980 | 14.682 | 213 | 228 | 219 | 221 | 265 | 252 | 224 |
| Valdivia | 1.748 | 2.287 | 2.658 | 2.472 | 2.957 | 2.869 | 3.128 | 63 | 63 | 63 | 63 | 63 | 63 | 63 |
| Yugoslavo | 3.001 | 3.339 | 3.339 | 3.220 | 2.806 | 2.531 | 2.965 | 2 | 2 | 2 | 2 | 2 | 2 | 2 |
| Estranjeros | | | | | | | | | | | | | | |
| Do Brasil | 5.312 | 5.334 | 5.069 | 5.295 | 5.014 | 4.965 | 4.888 | 94 | 40 | — | — | 6 | 16 | 25 |
| Francia | 31.691 | 35.371 | 42.402 | 40.995 | 40.786 | 39.474 | 40.086 | 1.181 | 1.138 | 1.271 | 992 | 1.165 | 1.298 | 1.313 |
| Londres | 23.806 | 28.944 | 33.460 | 33.453 | 34.886 | 33.381 | 38.401 | 1.204 | 1.409 | 1.152 | 1.292 | 1.409 | 1.710 | 1.752 |
| National City | 20.535 | 19.931 | 15.585 | 26.182 | 23.846 | 20.181 | 22.029 | 1.296 | 607 | 687 | 742 | 910 | 910 | 1.096 |
| SEMA BCOS. COM. | 779.973 | 898.942 | 975.001 | 927.366 | 976.774 | 983.147 | 960.765 | 44.611 | 42.191 | 42.680 | 42.800 | 43.768 | 43.947 | 43.808 |
| Coloc. Interbancarias | — | 2.332 | 1.829 | 10.387 | 9.880 | 10.119 | 4.273 | 6.645 | 10 | 180 | 232 | 370 | 344 | 367 |
| Total Bancos Com. | 772.041 | 894.120 | 914.664 | 917.981 | 966.855 | 978.874 | 984.120 | 44.591 | 42.011 | 41.898 | 42.479 | 43.424 | 43.584 | 43.462 |
| Suma Banco Estado | 477.868 | 604.184 | 637.238 | 671.584 | 667.359 | 693.693 | 719.213 | 25.651 | 24.282 | 25.675 | 26.898 | 26.554 | 25.586 | 29.138 |
| Coloc. Interbancarias | — | — | — | — | — | — | — | — | — | — | — | — | — | — |
| Total Banco Estado | 477.868 | 604.184 | 637.238 | 671.584 | 667.359 | 693.693 | 719.213 | 25.651 | 24.282 | 25.675 | 26.898 | 26.554 | 25.586 | 29.138 |
| TOTAL | 1254909 | 1498304 | 1551962 | 1589565 | 1634014 | 1674567 | 1703333 | 70.152 | 66.293 | 67.483 | 69.368 | 69.978 | 69.170 | 72.584 |

Nota: Incluye documentos computables como encaje. (*) Ver nota 5 en la última página.

BANCOS COMERCIALES: ACTIVOS Y PASIVOS SOBRE EL EXTERIOR

(En miles de escudos)

| FINES DE | ACTIVOS | | | | PASIVOS | | | SALDO NETO | |
|------------|---------|---------------------|------------------------------------|--------|----------------------|----------------------------------|---------|------------|---------|
| | Oro | Monedas extranjeras | Colocaciones a bancos del exterior | Suma | Adeudado al exterior | Depósitos de bancos del exterior | Suma | 4-7 | 8 |
| | 1 | 2 | 3 | 4 | 5 | 6 | 7 | | |
| | 50 | 2.135 | — | 2.185 | 398 | 62 | 460 | — | 1.728 |
| 1954 | 125 | 2.280 | 7 | 2.412 | 330 | 73 | 403 | — | 2.009 |
| 1955 | 137 | 4.870 | 1 | 5.008 | 467 | 84 | 551 | — | 4.072 |
| 1956 | 119 | 5.339 | 4 | 5.462 | 629 | 79 | 708 | — | 4.753 |
| 1957 | 819 | 6.834 | 13 | 7.666 | 314 | 146 | 460 | — | 7.206 |
| 1958 | 1.759 | 7.906 | 31 | 9.696 | 24.464 | 4.241 | 28.705 | — | 19.099 |
| 1959 | 2.161 | 11.478 | 11 | 13.650 | 30.482 | 1.343 | 31.825 | — | 18.175 |
| 1960 | 4.430 | 11.809 | 180 | 16.419 | 46.971 | 1.294 | 48.265 | — | 31.846 |
| 1961 | 6.068 | 7.171 | 854 | 14.093 | 126.184 | 8.183 | 133.367 | — | 117.244 |
| 1962 | 10.486 | 26.126 | 1.200 | 37.812 | 173.522 | 4.848 | 177.370 | — | 140.058 |
| 1964 | 17.589 | 22.005 | 2.076 | 41.670 | 192.714 | 3.875 | 196.589 | — | 154.919 |
| Noviembre | 17.589 | 22.005 | 2.076 | 41.670 | 192.714 | 3.875 | 196.589 | — | 154.919 |
| Diciembre | 17.589 | 22.005 | 2.076 | 41.670 | 192.714 | 3.875 | 196.589 | — | 154.919 |
| 1965 | 17.578 | 27.967 | 1.336 | 46.881 | 203.076 | 5.847 | 208.923 | — | 162.044 |
| Enero | 17.578 | 27.967 | 1.336 | 46.881 | 203.076 | 5.847 | 208.923 | — | 162.044 |
| Febrero | 17.585 | 31.383 | 2.330 | 51.298 | 191.925 | 6.615 | 198.540 | — | 147.242 |
| Marzo | 17.540 | 32.127 | 3.194 | 52.861 | 183.076 | 4.703 | 187.779 | — | 134.918 |
| Abril | 17.497 | 29.727 | 4.177 | 51.401 | 176.104 | 7.638 | 183.742 | — | 132.341 |
| Mayo | 17.483 | 30.452 | 4.194 | 52.159 | 159.586 | 10.128 | 169.714 | — | 117.555 |
| Junio | 20.078 | 33.069 | 3.418 | 56.565 | 178.136 | 9.932 | 188.068 | — | 131.516 |
| Julio | 20.045 | 39.246 | 4.165 | 63.456 | 159.515 | 9.639 | 169.154 | — | 98.698 |
| Agosto | 20.045 | 39.423 | 3.029 | 62.497 | 154.240 | 9.215 | 163.455 | — | 100.958 |
| Septiembre | 19.583 | 32.242 | 2.831 | 54.676 | 147.886 | 9.012 | 156.898 | — | 102.222 |
| Octubre | 20.008 | 34.150 | 2.838 | 56.996 | 153.528 | 8.408 | 161.936 | — | 104.940 |
| Noviembre | 19.604 | 34.208 | 4.826 | 58.638 | 161.661 | 8.635 | 170.296 | — | 111.658 |

BANCOS COMERCIALES: DEPOSITOS EN MONEDA CORRIENTE

(En miles de escudos)

| FINES DE | SECTOR PUBLICO | | | | | | | | SECTOR PRIVADO | | | | TOTAL | | | | | |
|----------|----------------|--------|------------------------|-------|-----------------|-------|-----------|--------|--------------------------------|---------|----------------|-------|-----------|---------|-----------|---------|-----------|--|
| | Fisco | | Instituciones públicas | | Municipalidades | | Suma | | Entidades priv. y particulares | | Instit. hipot. | | Suma | | Suma | | | |
| | Cta. Cte. | Otros | Cta. Cte. | Otros | Cta. Cte. | Otros | Cta. Cte. | Otros | Cta. Cte. | Otros | Cta. Cte. | Otros | Cta. Cte. | Otros | Cta. Cte. | Otros | | |
| | 1 | 2 | 3 | 4 | 5 | 6 | 7 | 8 | 9 | 10 | 11 | 12 | 13 | 14 | 15 | 16 | Suma | |
| 1954 | 646 | 26 | 2.918 | 1.597 | 339 | — | 3.903 | 1.623 | 27.772 | 1.428 | 15 | 16 | 27.787 | 1.444 | 31.690 | 3.067 | 34.757 | |
| 1955 | 851 | 21 | 2.203 | 2.066 | 730 | — | 3.784 | 2.987 | 47.527 | 1.593 | 21 | 18 | 47.548 | 1.611 | 51.332 | 3.698 | 55.030 | |
| 1956 | 1.613 | 23 | 2.749 | 271 | 988 | — | 5.350 | 2.944 | 64.220 | 2.323 | 81 | 26 | 64.301 | 2.549 | 69.651 | 2.843 | 72.494 | |
| 1957 | 2.153 | 174 | 2.735 | 1.518 | 1.057 | — | 6.945 | 1.692 | 86.157 | 6.393 | 134 | 22 | 86.291 | 6.415 | 93.236 | 8.107 | 101.341 | |
| 1958 | 2.532 | 93 | 2.572 | 2.194 | 1.132 | 123 | 9.236 | 1.435 | 118.818 | 14.511 | 126 | 87 | 118.944 | 14.598 | 128.180 | 16.633 | 144.213 | |
| 1959 | 3.080 | 68 | 2.228 | 2.283 | 4.121 | 1.136 | 9.920 | 3.487 | 162.356 | 49.024 | 70 | 82 | 162.426 | 50.006 | 172.346 | 53.498 | 225.839 | |
| 1960 | 3.001 | 63 | 7.838 | 675 | 3.855 | 200 | 18.216 | 1.238 | 206.461 | 75.174 | 293 | 160 | 206.754 | 75.334 | 224.970 | 76.573 | 301.543 | |
| 1961 | 2.960 | 73 | 8.342 | 1.702 | 5.955 | 601 | 17.257 | 2.676 | 225.893 | 79.280 | 320 | 200 | 226.313 | 79.480 | 243.470 | 82.156 | 328.626 | |
| 1962 | 10.179 | 86 | 26.440 | 1.494 | 8.445 | — | 45.067 | 1.650 | 313.794 | 121.431 | 213 | 170 | 314.067 | 121.601 | 359.074 | 123.181 | 482.255 | |
| 1963 | 2.138 | 5.397 | 16.227 | 3.670 | 819 | 454 | 19.177 | 6.551 | 446.226 | 138.695 | 184 | 200 | 446.601 | 138.805 | 465.587 | 148.446 | 614.033 | |
| 1964 | | | | | | | | | | | | | | | | | | |
| Nov. | 1.897 | 6.806 | 21.474 | 5.804 | 32 | 71 | 23.403 | 12.681 | 575.480 | 210.785 | 282 | 200 | 575.762 | 210.985 | 599.165 | 223.656 | 822.821 | |
| Dic. | 2.841 | 4.089 | 25.776 | 5.479 | 361 | 76 | 28.978 | 9.644 | 738.210 | 211.022 | 252 | 200 | 738.462 | 211.222 | 767.440 | 220.866 | 988.306 | |
| 1965 | | | | | | | | | | | | | | | | | | |
| Enero | 2.529 | 5.421 | 23.619 | 5.615 | 302 | 284 | 26.450 | 11.320 | 619.510 | 217.282 | 180 | 200 | 619.690 | 217.482 | 646.140 | 228.802 | 874.942 | |
| Feb. | 3.201 | 3.611 | 27.409 | 5.784 | 1.254 | 111 | 31.864 | 9.506 | 648.034 | 223.354 | 148 | 200 | 648.182 | 223.554 | 680.046 | 233.060 | 913.106 | |
| Marzo | 3.484 | 8.306 | 23.759 | 5.783 | 1.048 | 195 | 28.291 | 14.284 | 757.662 | 221.186 | 300 | 200 | 757.962 | 221.386 | 736.253 | 235.670 | 1.021.923 | |
| Abril | 2.952 | 4.556 | 26.833 | 5.523 | 1.030 | 198 | 30.815 | 10.287 | 728.910 | 215.829 | 404 | 200 | 729.334 | 216.029 | 780.149 | 226.316 | 986.465 | |
| Mayo | 3.279 | 6.046 | 21.255 | 5.518 | 840 | 108 | 25.374 | 11.672 | 773.703 | 222.233 | 291 | 200 | 773.904 | 222.433 | 799.368 | 234.155 | 1.033.523 | |
| Junio | 2.918 | 7.998 | 26.343 | 6.647 | 476 | 332 | 29.737 | 13.977 | 848.509 | 230.265 | 233 | 200 | 848.742 | 230.465 | 878.479 | 244.442 | 1.122.921 | |
| Julio | 3.555 | 11.962 | 20.778 | 5.116 | 544 | 234 | 24.877 | 17.312 | 859.690 | 235.262 | 261 | 201 | 859.951 | 235.463 | 884.828 | 252.775 | 1.137.603 | |
| Agos. | 4.014 | 9.170 | 19.655 | 4.975 | 226 | 210 | 28.895 | 14.355 | 902.475 | 234.035 | 230 | 199 | 902.705 | 234.234 | 926.600 | 248.580 | 1.175.189 | |
| Sept. | 3.784 | 9.031 | 25.434 | 5.230 | 295 | 175 | 29.813 | 14.486 | 957.212 | 233.907 | 147 | 201 | 957.359 | 234.108 | 987.172 | 248.594 | 1.235.766 | |
| Oct. | 3.304 | 9.216 | 27.244 | 4.075 | 505 | 343 | 31.053 | 13.634 | 926.158 | 225.003 | 127 | 201 | 926.315 | 225.204 | 937.368 | 238.838 | 1.196.206 | |
| Nov. | 2.781 | 9.458 | 29.764 | 4.109 | 723 | 386 | 33.268 | 13.983 | 975.350 | 223.481 | 191 | 201 | 975.611 | 223.681 | 1.008.899 | 287.464 | 1.246.273 | |

Nota: Excluidos los depósitos interbancarios.

BANCOS COMERCIALES: DEPOSITOS EN ORO Y MONEDA EXTRANJERA

(En miles de dólares)

| FINES DE | SECTOR PUBLICO | | | | | | | SECTOR PRIVADO | | | | | | | TOTAL equiva- lente en miles de escu- dos | |
|-----------------|----------------|-------|--------------------------------|-------|---------------------------|--------------|-------|---|--------|--------------------------|--------------|--------|--------------|--------|--|---------|
| | Fisco | | Institucio- nes públicas | | Muni- cipali- dades | Suma | | Entidades privadas y particulares | | Instit. hipo- tec. | Suma | | TOTAL | | | |
| | Cta. Cte. | Otros | Cta. Cte. | Otros | Cta. Cte. | Cta. Cte. | Otros | Cta. Cte. | Otros | Cta. Cte. | Cta. Cte. | Otros | Cta. Cte. | Otros | | Suma |
| | 1 | 2 | 3 | 4 | 5 | 6 | 7 | 8 | 9 | 10 | 11 | 12 | 13 | 14 | | 15 |
| 1954..... | 582 | — | 436 | — | — | 1.018 | — | 1.182 | 5.428 | — | 1.182 | 5.428 | 2.200 | 5.428 | 7.628 | 839 |
| 1955..... | 410 | — | 218 | — | — | 628 | — | 1.436 | 6.200 | — | 1.436 | 6.200 | 2.064 | 6.200 | 8.264 | 909 |
| 1956..... | 346 | — | 173 | — | — | 519 | — | 3.227 | 3.145 | — | 3.227 | 3.145 | 3.746 | 3.145 | 6.891 | 758 |
| 1957..... | 155 | — | 336 | — | — | 491 | — | 2.237 | 2.736 | — | 2.237 | 2.736 | 2.068 | 2.736 | 5.464 | 601 |
| 1958..... | 109 | — | 482 | — | — | 591 | — | 4.279 | 3.491 | — | 4.279 | 3.491 | 3.773 | 3.491 | 6.664 | 733 |
| 1959..... | 460 | 26 | 7.153 | 1.011 | 80 | 7.643 | 1.037 | 6.765 | 33.159 | 6 | 6.771 | 33.159 | 8.175 | 38.394 | 47.169 | 49.480 |
| 1960..... | 41 | 29 | 1.963 | 5.200 | — | 2.004 | 5.207 | 6.765 | 33.159 | 6 | 6.771 | 33.159 | 8.175 | 38.394 | 47.169 | 49.480 |
| 1961..... | 65 | 31 | 2.109 | 2.879 | — | 2.174 | 2.910 | 7.973 | 43.911 | 6 | 7.973 | 43.911 | 10.153 | 46.821 | 56.974 | 59.766 |
| 1962..... | 11 | 28 | 726 | 19 | — | 737 | 42 | 2.908 | 31.743 | 9 | 2.917 | 31.743 | 8.654 | 31.785 | 35.489 | 50.792 |
| 1963..... | — | 50 | 1.086 | 311 | — | 1.086 | 301 | 3.404 | 34.373 | 14 | 3.408 | 34.383 | 4.494 | 34.944 | 39.438 | 78.878 |
| 1964 | | | | | | | | | | | | | | | | |
| Noviembre..... | — | 40 | 1.725 | 464 | 73 | 1.745 | 557 | 3.177 | 25.867 | 11 | 3.182 | 25.873 | 4.927 | 26.430 | 31.357 | 73.875 |
| Diciembre..... | 17 | 1.831 | 482 | — | — | 1.831 | 469 | 3.117 | 26.552 | 6 | 3.121 | 26.553 | 4.982 | 26.022 | 30.974 | 83.831 |
| 1965 | | | | | | | | | | | | | | | | |
| Enero..... | — | 49 | 2.134 | 430 | 2 | 2.134 | 481 | 3.303 | 26.476 | 4 | 3.307 | 26.476 | 5.441 | 26.937 | 32.398 | 87.475 |
| Febrero..... | — | 42 | 2.043 | 605 | — | 2.043 | 647 | 3.613 | 27.382 | 9 | 3.616 | 27.388 | 5.650 | 28.035 | 33.694 | 90.975 |
| Marzo..... | — | 50 | 2.035 | 478 | — | 2.035 | 528 | 4.101 | 28.799 | 9 | 4.104 | 28.805 | 6.139 | 29.333 | 35.472 | 95.775 |
| Abril..... | — | 30 | 1.784 | 467 | — | 1.784 | 497 | 3.967 | 28.268 | 4 | 3.967 | 28.274 | 5.751 | 28.771 | 34.522 | 93.210 |
| Mayo..... | — | 38 | 2.075 | 402 | — | 2.075 | 532 | 3.088 | 27.888 | 12 | 3.092 | 26.808 | 5.184 | 27.423 | 32.607 | 101.081 |
| Junio..... | — | 59 | 2.092 | 472 | 1 | 2.092 | 537 | 3.088 | 26.853 | 12 | 3.092 | 26.808 | 5.456 | 27.285 | 32.774 | 101.498 |
| Julio..... | — | 60 | 2.127 | 425 | 1 | 2.127 | 487 | 3.324 | 26.700 | 13 | 3.329 | 26.708 | 5.407 | 27.127 | 32.607 | 101.081 |
| Agosto..... | — | 158 | 2.140 | 425 | 1 | 2.140 | 584 | 3.263 | 25.515 | 11 | 3.266 | 25.523 | 5.406 | 27.403 | 31.513 | 97.660 |
| Septiembre..... | — | 155 | 2.513 | 392 | — | 2.513 | 547 | 2.641 | 25.097 | 11 | 2.644 | 25.105 | 5.147 | 25.552 | 30.809 | 95.503 |
| Octubre..... | — | 174 | 2.372 | 399 | — | 2.372 | 674 | 2.564 | 25.760 | 14 | 2.570 | 25.768 | 4.962 | 26.342 | 31.284 | 96.982 |
| Noviembre..... | — | 159 | 2.164 | 394 | 288 | 2.164 | 841 | 2.589 | 24.432 | 11 | 2.592 | 24.460 | 4.756 | 25.301 | 30.057 | 93.170 |

DEPOSITOS EN MONEDA CORRIENTE Y EXTRANJERA POR BANCOS

| BANCOS | MONEDA CORRIENTE (En miles de escudos) | | | | | | MONEDA EXTRANJERA (*) (En miles de dólares) | | | | | | | |
|----------------------------|---|-----------|-----------|-----------|-----------|-----------|--|--------|--------|--------|--------|--------|--------|--------|
| | 1964 | | 1965 | | | | 1964 | | 1965 | | | | | |
| | Dic. | Junio | Julio | Agosto | Sept. | Oct. | Nov. | Dic. | Abril | Mayo | Junio | Julio | Agosto | Sept. |
| | | | | | | | | | | | | | | |
| Nacionales | | | | | | | | | | | | | | |
| Chile..... | 280.500 | 351.400 | 356.781 | 365.950 | 381.200 | 378.522 | 392.512 | 9.396 | 10.448 | 9.996 | 9.596 | 9.666 | 9.227 | 9.790 |
| Edwards..... | 65.225 | 65.738 | 67.439 | 65.003 | 65.003 | 76.227 | 73.243 | 2.008 | 2.023 | 2.063 | 1.772 | 1.886 | 1.874 | 1.802 |
| Industrial y Comercial | 6.296 | 9.445 | 9.836 | 10.273 | 10.810 | 11.269 | 13.152 | 1.92 | 3.54 | 3.41 | 3.29 | 3.27 | 3.25 | 3.09 |
| Continental..... | 16.947 | 23.143 | 21.143 | 19.301 | 21.287 | 23.786 | 23.782 | 898 | 987 | 1.056 | 1.073 | 1.883 | 1.559 | 1.345 |
| Credito..... | 98.932 | 109.309 | 98.748 | 100.510 | 110.783 | 99.987 | 105.719 | 2.293 | 2.770 | 2.894 | 2.333 | 2.883 | 3.181 | 2.937 |
| Español..... | 101.612 | 107.985 | 115.485 | 115.939 | 126.682 | 117.978 | 123.099 | 1.127 | 1.182 | 1.180 | 1.068 | 1.155 | 1.116 | 1.045 |
| Israelita..... | 24.675 | 26.140 | 27.975 | 28.305 | 30.658 | 28.961 | 28.911 | 738 | 764 | 780 | 921 | 748 | 736 | 607 |
| Italiano..... | 23.415 | 26.094 | 27.300 | 28.272 | 29.050 | 28.283 | 28.941 | 1.072 | -1.285 | 1.194 | 1.010 | 978 | 1.231 | 812 |
| Trabajo..... | 43.752 | 49.288 | 49.629 | 50.743 | 52.255 | 52.380 | 53.817 | 664 | 891 | 903 | 640 | 586 | 642 | 622 |
| O'Higgins..... | 9.049 | 9.677 | 9.856 | 10.056 | 11.757 | 10.635 | 13.388 | 23 | 23 | 24 | 45 | 24 | 23 | 23 |
| Pacifico..... | 9.280 | 8.064 | 8.084 | 8.366 | 9.377 | 8.465 | 9.705 | 9.138 | 56 | 69 | 66 | 63 | 58 | 57 |
| Panamericano..... | 17.407 | 20.106 | 21.543 | 22.278 | 22.286 | 21.411 | 23.096 | 542 | 421 | 290 | 198 | 208 | 260 | 197 |
| Sud. Americano..... | 97.854 | 103.220 | 102.190 | 107.407 | 112.477 | 108.113 | 112.257 | 6.317 | 7.266 | 6.740 | 6.680 | 6.332 | 6.248 | 6.225 |
| Comercial de Curicó. | 2.601 | 2.870 | 3.023 | 3.071 | 3.076 | 3.097 | 3.307 | — | — | — | — | — | — | — |
| Concepcion..... | 21.361 | 24.969 | 27.430 | 27.744 | 28.682 | 28.974 | 31.162 | 403 | 480 | 511 | 502 | 483 | 433 | 452 |
| Constitucion..... | 3.401 | 644 | 562 | 607 | 725 | 705 | 835 | — | — | — | — | — | — | — |
| Chilena..... | 3.364 | 3.750 | 3.790 | 3.854 | 4.159 | 3.822 | 4.207 | — | — | — | — | — | — | — |
| Linares..... | 1.150 | 1.714 | 1.542 | 1.636 | 2.054 | 1.630 | 2.046 | — | — | — | — | — | — | — |
| Llanquihue..... | 3.006 | 2.588 | 2.463 | 2.905 | 2.821 | 2.631 | 2.998 | 2.307 | 3.278 | 3.431 | 3.403 | 3.118 | 3.080 | 3.187 |
| Osnoro..... | 61.782 | 65.867 | 66.509 | 66.876 | 68.263 | 65.258 | 69.650 | — | — | — | — | — | — | — |
| Sur de Chile..... | 4.144 | 4.512 | 4.396 | 4.818 | 5.522 | 5.022 | 4.922 | — | — | — | — | — | — | — |
| Talca..... | 15.840 | 17.600 | 18.541 | 19.792 | 20.200 | 20.938 | 21.780 | 132 | 140 | 144 | 126 | 132 | 130 | 121 |
| Valdivia..... | 2.303 | 3.173 | 3.023 | 3.331 | 3.509 | 3.097 | 3.860 | 7 | 51 | 11 | 11 | 12 | 11 | 11 |
| Yaguajay..... | 3.472 | 3.994 | 3.995 | 3.804 | 3.482 | 3.816 | 4.202 | 22 | 16 | 17 | 17 | 17 | 9 | 9 |
| Extranjeros | | | | | | | | | | | | | | |
| Do Brasil..... | 2.617 | 2.751 | 2.713 | 2.465 | 2.299 | 2.393 | 2.938 | 75 | 67 | 86 | 73 | 115 | 55 | 32 |
| Francés..... | 42.701 | 44.293 | 50.142 | 51.449 | 51.638 | 48.522 | 51.893 | 2.066 | 1.908 | 2.183 | 2.424 | 1.901 | 1.801 | 1.808 |
| Londres..... | 41.644 | 45.855 | 50.172 | 51.019 | 50.865 | 49.524 | 51.748 | 1.991 | 1.256 | 1.769 | 1.940 | 1.166 | 1.736 | 1.587 |
| National City..... | 31.976 | 30.469 | 31.390 | 36.083 | 35.136 | 31.436 | 36.872 | 1.067 | 1.235 | 1.286 | 1.299 | 1.767 | 871 | 784 |
| SUMA BCOS. COM. | 1.033.446 | 1.164.660 | 1.188.668 | 1.212.863 | 1.277.300 | 1.233.928 | 1.297.396 | 32.396 | 36.939 | 36.765 | 35.527 | 35.554 | 34.603 | 33.773 |
| - Depósito Interbanc. | -45.140 | -44.407 | -46.065 | -37.674 | -41.534 | -37.722 | -51.123 | -1.432 | -2.417 | -3.417 | -2.920 | -2.813 | -3.090 | -2.962 |
| SUMA Banco Comerc. | 988.306 | 1.120.613 | 1.137.663 | 1.175.189 | 1.235.766 | 1.196.206 | 1.246.273 | 30.974 | 34.522 | 33.348 | 32.607 | 32.741 | 31.513 | 30.809 |
| - Suma Banco Estado. | 817.419 | 901.208 | 897.156 | 913.805 | 953.901 | 993.987 | 1.047.652 | 8.837 | 8.907 | 7.759 | 8.173 | 8.301 | 8.344 | 6.768 |
| - Depósito Interbanc. | -18.459 | -15.307 | -18.337 | -16.469 | -17.361 | -20.780 | -21.581 | -175 | -31 | -31 | -23 | -29 | -35 | -36 |
| Total Banco Estado. | 798.960 | 875.901 | 878.819 | 897.337 | 936.540 | 903.207 | 1.026.071 | 8.622 | 8.907 | 7.728 | 8.148 | 8.362 | 8.309 | 6.774 |
| TOTAL | 1.787.266 | 1.996.514 | 2.016.422 | 2.072.526 | 2.172.306 | 2.169.413 | 2.272.344 | 39.636 | 43.429 | 41.076 | 40.755 | 41.103 | 39.822 | 37.583 |

(*) Ver nota 5 en la última página.

BANCOS COMERCIALES

CARGOS EN CUENTAS CORRIENTES Y EN CUENTA DE DEPOSITOS (*)

(En millones de escudos)

| FECHAS | Iqui-que | Antofagasta | La Serena | Valparaíso | Santiago | Talca | Chillán | Concepción | Los Angeles | Temuco | Valdivia | Osorno | Puerto Montt | Punta Arenas | TOTAL |
|-------------|----------|-------------|-----------|------------|----------|-------|---------|------------|-------------|--------|----------|--------|--------------|--------------|----------------|
| 1955 | 7,9 | 24,4 | 6,3 | 277,0 | 1.328,5 | 34,0 | 13,4 | 89,8 | — | 43,2 | 23,9 | 35,4 | — | 13,4 | 1.891,3 |
| 1956 | 14,9 | 43,3 | 10,4 | 409,7 | 2.019,0 | 57,8 | 29,6 | 136,0 | — | 62,0 | 35,8 | 51,2 | 10,9 | 25,2 | 2.928,2 |
| 1957 | 16,2 | 72,4 | 13,2 | 540,0 | 2.954,1 | 89,3 | 40,9 | 197,3 | — | 93,4 | 53,8 | 67,7 | 25,2 | 60,8 | 4.214,9 |
| 1958 | 21,8 | 91,2 | 16,6 | 743,8 | 3.720,0 | 99,8 | 48,9 | 263,0 | — | 107,7 | 71,3 | 82,7 | 32,0 | 60,8 | 5.350,8 |
| 1959 | 32,6 | 134,8 | 29,6 | 984,1 | 5.095,4 | 101,8 | 73,0 | 356,6 | — | 149,2 | 118,0 | 117,4 | 45,9 | 80,0 | 7.300,3 |
| 1960 | 47,6 | 182,7 | 37,1 | 1.272,5 | 6.814,8 | 112,1 | 94,1 | 442,6 | 57,6 | 241,5 | 129,6 | 136,6 | 53,3 | 102,3 | 8.703,3 |
| 1961 | 53,7 | 167,5 | 46,1 | 1.595,2 | 8.631,2 | 124,3 | 105,6 | 527,7 | 66,0 | 153,3 | 147,4 | 171,9 | 75,8 | 134,9 | 10.203,4 |
| 1962 | 63,3 | 194,9 | 67,1 | 1.489,7 | 8.751,7 | 153,7 | 98,5 | 621,3 | 69,9 | 167,9 | 142,8 | 195,8 | 99,7 | 143,4 | 12.249,5 |
| 1963 | 119,4 | 296,7 | 93,1 | 2.038,6 | 12.562,8 | 237,6 | 124,6 | 852,3 | 94,9 | 227,4 | 207,8 | 260,8 | 142,6 | 216,7 | 17.494,1 |
| 1964 | 288,6 | 483,0 | 137,1 | 2.914,8 | 18.697,2 | 417,2 | 211,5 | 1.363,5 | 166,4 | 383,2 | 255,2 | 409,0 | 221,7 | 293,1 | 26.167,3 |
| 1964 | | | | | | | | | | | | | | | 2.429,3 |
| Nov... | 24,9 | 47,4 | 16,9 | 285,9 | 1.686,9 | 43,5 | 20,9 | 133,4 | 16,3 | 36,2 | 24,8 | 37,5 | 23,2 | 28,5 | 2.429,3 |
| Dic... | 26,9 | 46,2 | 17,8 | 282,6 | 1.697,0 | 39,4 | 17,9 | 136,4 | 16,1 | 31,2 | 22,8 | 42,7 | 22,2 | 30,6 | 2.429,7 |
| 1965 | | | | | | | | | | | | | | | |
| Enero... | 28,3 | 60,0 | 20,0 | 312,5 | 2.133,2 | 45,0 | 24,0 | 143,0 | 18,5 | 39,5 | 25,8 | 47,2 | 26,0 | 30,7 | 2.944,6 |
| Febrero... | 20,0 | 46,0 | 18,5 | 275,9 | 1.811,4 | 43,7 | 20,7 | 137,4 | 16,4 | 34,5 | 23,9 | 40,9 | 23,9 | 28,6 | 2.543,8 |
| Marzo... | 28,1 | 61,8 | 19,6 | 312,1 | 2.057,4 | 48,7 | 24,5 | 153,5 | 20,6 | 41,6 | 26,9 | 46,1 | 25,8 | 36,5 | 2.898,2 |
| Abril... | 20,6 | 49,4 | 20,9 | 304,4 | 2.057,4 | 49,9 | 24,5 | 155,7 | 20,7 | 43,1 | 28,5 | 46,3 | 26,2 | 35,8 | 2.882,4 |
| Mayo... | 21,7 | 52,5 | 21,9 | 316,6 | 2.064,7 | 55,2 | 28,1 | 152,6 | 21,1 | 44,0 | 29,8 | 49,7 | 24,9 | 38,1 | 2.918,5 |
| Junio... | 25,6 | 54,0 | 21,1 | 315,5 | 2.261,5 | 57,3 | 26,0 | 157,1 | 26,1 | 52,0 | 31,6 | 55,0 | 30,6 | 45,2 | 3.033,9 |
| Julio... | 30,3 | 67,6 | 24,6 | 381,0 | 2.615,9 | 69,1 | 31,0 | 197,1 | 25,5 | 45,7 | 29,9 | 47,0 | 28,0 | 39,7 | 3.329,5 |
| Agosto... | 26,1 | 61,5 | 23,7 | 345,0 | 2.418,9 | 69,1 | 25,7 | 189,1 | 26,1 | 52,0 | 31,6 | 55,0 | 30,6 | 45,2 | 3.033,9 |
| Sept... | 27,0 | 61,2 | 26,0 | 384,9 | 2.543,9 | 72,4 | 24,2 | 133,3 | 25,3 | 49,9 | 31,4 | 48,8 | 23,5 | 42,4 | 3.546,9 |
| Oct... | 25,3 | 65,0 | 25,6 | 367,5 | 2.553,0 | 58,1 | 24,0 | 181,4 | 23,2 | 48,8 | 32,1 | 49,8 | 32,6 | 46,5 | 3.529,9 |
| Nov... | 28,9 | 69,4 | 28,6 | 400,5 | 2.697,7 | 62,9 | 25,7 | 194,3 | 23,2 | 54,8 | 32,2 | 55,0 | 33,9 | 50,0 | 3.757,1 |

(*) Sólo en las plazas en que existen sucursales del Banco Central.

C.- BANCO DEL ESTADO DE CHILE

BANCO DEL ESTADO, CARGOS EN CUENTAS CORRIENTES Y EN CUENTA DE DEPOSITO (*)

(En millones de escudos)

| FECHAS | Iqui-que | Antofagasta | La Serena | Valparaíso | Santiago | Talca | Chillán | Concepción | Los Angeles | Temuco | Valdivia | Osorno | Puerto Montt | Punta Arenas | TOTAL |
|-------------|----------|-------------|-----------|------------|----------|-------|---------|------------|-------------|--------|----------|--------|--------------|--------------|----------------|
| 1955 | 6,8 | 13,4 | 7,6 | 41,5 | 489,6 | 11,1 | 9,1 | 21,0 | — | 13,9 | 8,5 | 5,8 | — | 7,3 | 635,6 |
| 1956 | 10,8 | 22,6 | 12,6 | 62,7 | 808,3 | 18,2 | 15,7 | 34,9 | — | 21,6 | 13,7 | 9,9 | 4,7 | 10,8 | 1.046,4 |
| 1957 | 14,1 | 35,1 | 16,8 | 89,0 | 1.188,8 | 46,6 | 18,3 | 50,6 | — | 29,4 | 18,2 | 13,5 | 10,0 | 18,5 | 1.528,9 |
| 1958 | 18,4 | 42,7 | 20,6 | 115,5 | 1.580,0 | 29,3 | 24,2 | 65,4 | — | 33,2 | 23,0 | 14,8 | 14,0 | 30,1 | 2.011,2 |
| 1959 | 23,8 | 59,5 | 26,9 | 121,6 | 2.419,1 | 38,7 | 33,7 | 80,9 | — | 43,2 | 28,0 | 21,8 | 19,8 | 46,3 | 2.961,3 |
| 1960 | 28,5 | 73,8 | 35,9 | 175,7 | 3.171,2 | 51,9 | 48,0 | 84,0 | 22,4 | 68,0 | 29,2 | 31,9 | 23,0 | 66,9 | 3.905,7 |
| 1961 | 28,4 | 85,0 | 40,6 | 257,1 | 3.574,4 | 55,9 | 57,3 | 106,3 | 29,8 | 57,8 | 35,5 | 35,7 | 31,4 | 82,1 | 4.476,8 |
| 1962 | 29,5 | 89,4 | 45,2 | 293,7 | 4.345,5 | 62,5 | 48,6 | 114,1 | 29,6 | 49,1 | 34,0 | 33,9 | 30,1 | 94,9 | 5.288,1 |
| 1963 | 42,1 | 145,8 | 65,7 | 570,6 | 6.073,1 | 82,3 | 59,9 | 147,3 | 44,6 | 70,3 | 42,1 | 46,5 | 38,7 | 126,0 | 7.651,5 |
| 1964 | 62,6 | 202,6 | 92,3 | 804,1 | 8.796,0 | 119,6 | 95,8 | 314,7 | 72,2 | 115,7 | 69,2 | 77,7 | 66,5 | 194,0 | 11.073,0 |
| 1964 | | | | | | | | | | | | | | | 1.116,2 |
| Novbre... | 6,1 | 20,8 | 9,0 | 84,5 | 884,6 | 12,1 | 10,2 | 34,7 | 6,6 | 10,6 | 6,8 | 7,8 | 6,5 | 15,9 | 1.116,2 |
| Dic... | 7,3 | 23,3 | 10,5 | 80,7 | 1.004,9 | 13,2 | 10,5 | 34,8 | 6,9 | 12,6 | 7,5 | 8,6 | 5,8 | 20,9 | 1.247,5 |
| 1965 | | | | | | | | | | | | | | | |
| Enero... | 7,1 | 20,9 | 8,9 | 82,4 | 864,1 | 14,1 | 11,5 | 37,7 | 7,7 | 13,1 | 7,4 | 8,2 | 6,2 | 18,5 | 1.107,8 |
| Febrero... | 6,4 | 18,9 | 9,9 | 67,9 | 838,4 | 12,7 | 10,3 | 30,3 | 7,5 | 11,7 | 6,8 | 7,7 | 5,5 | 17,1 | 1.041,0 |
| Marzo... | 7,9 | 24,3 | 10,7 | 85,3 | 1.094,3 | 15,4 | 12,7 | 41,4 | 8,9 | 14,7 | 7,8 | 8,8 | 6,4 | 23,1 | 1.271,7 |
| Abril... | 6,6 | 20,5 | 10,8 | 108,0 | 1.057,2 | 14,5 | 10,9 | 35,2 | 8,3 | 13,0 | 8,0 | 9,6 | 5,6 | 20,0 | 1.329,8 |
| Mayo... | 7,0 | 25,4 | 11,4 | 86,8 | 1.162,4 | 16,1 | 11,3 | 41,7 | 8,3 | 15,3 | 13,7 | 9,1 | 6,1 | 26,6 | 1.441,2 |
| Junio... | 7,5 | 23,4 | 12,2 | 75,6 | 1.146,9 | 17,4 | 13,1 | 41,8 | 7,9 | 12,3 | 11,6 | 8,3 | 5,6 | 21,9 | 1.405,5 |
| Julio... | 8,9 | 23,9 | 14,3 | 96,7 | 1.324,3 | 20,6 | 14,3 | 53,1 | 10,3 | 15,5 | 14,1 | 11,1 | 9,0 | 28,4 | 1.644,5 |
| Agosto... | 8,4 | 28,8 | 13,9 | 79,1 | 1.334,7 | 18,2 | 13,2 | 44,5 | 8,9 | 14,9 | 14,3 | 8,9 | 9,2 | 22,8 | 1.618,9 |
| Sept... | 8,2 | 29,6 | 13,3 | 80,0 | 1.378,7 | 21,4 | 15,0 | 45,7 | 8,5 | 14,8 | 15,6 | 9,8 | 7,9 | 25,6 | 1.650,1 |
| Oct... | 8,4 | 30,0 | 14,3 | 88,4 | 1.497,9 | 20,7 | 15,4 | 47,9 | 9,4 | 14,9 | 14,4 | 10,2 | 7,2 | 23,6 | 1.702,7 |
| Nov... | 9,5 | 29,6 | 15,2 | 85,6 | 1.501,7 | 23,2 | 15,9 | 52,0 | 10,6 | 17,8 | 16,8 | 13,1 | 7,7 | 23,5 | 1.822,2 |

(*) Sólo en las plazas en que existen sucursales del Banco Central.

BANCO DEL ESTADO: INVERSIONES, CAPITAL Y RESERVAS EN MONEDA CORRIENTE (*)

(En miles de escudos)

| FINES DE: | SECTOR PUBLICO | | | | SECTOR PRIVADO | | | PAGA-RES BAN- CO CEN- TRAL | OTRAS INVERSIONES | | | | TOTAL (4+7 +8 +12) | CAPI- TAL | RESER- VAS |
|---------------|------------------------|------------------------|---------------------------|-------|---------------------------------------|-----------------------------|--------|--|-------------------|---------------------------|-----------------------|--------|-----------------------------|--------------|---------------|
| | Bonos fisca- les | Bonos inst. púb. | Bonos muni- cipales | Suma | Val. mob. y otras invers. | Bonos hipo- otecarios | Suma | | Bienes raices | Mus- tiles y dótils | Mer- cader- ias | Suma | | | |
| | 1 | 2 | 3 | 4 | 5 | 6 | 7 | 8 | 9 | 10 | 11 | 12 | 13 | 14 | 15 |
| 1954..... | 1.226 | — | — | 1.226 | 487 | 2.798 | 3.285 | — | 2.386 | 287 | 1.004 | 3.677 | 8.198 | 2.928 | — |
| 1955..... | 1.156 | — | — | 1.156 | 1.564 | 2.081 | 4.245 | — | 3.151 | 369 | 2.618 | 6.138 | 11.830 | 2.450 | 498 |
| 1956..... | 2.586 | — | — | 2.586 | 2.060 | 5.051 | 8.111 | — | 3.596 | 751 | 7.123 | 11.470 | 22.167 | 2.827 | 1.304 |
| 1957..... | 3.081 | — | — | 3.081 | 3.181 | 6.442 | 12.623 | — | 6.491 | 1.346 | 10.405 | 18.236 | 33.040 | — | — |
| 1958..... | 2.874 | — | — | 2.874 | 7.754 | 12.990 | 20.744 | — | 6.845 | 1.580 | 9.521 | 17.946 | 41.664 | 8.968 | — |
| 1959..... | 260 | — | — | 260 | 9.253 | 13.820 | 23.073 | — | 7.360 | 1.687 | 8.668 | 15.715 | 39.048 | 13.521 | 618 |
| 1960..... | 190 | — | — | 190 | 949 | 15.274 | 16.223 | — | 7.595 | 2.596 | 4.663 | 14.854 | 31.267 | 18.983 | — |
| 1961..... | 129 | — | — | 129 | 1.070 | 22.413 | 23.483 | — | 7.583 | 3.874 | 6.376 | 17.833 | 41.445 | 19.240 | 731 |
| 1962..... | 71 | — | — | 71 | 1.045 | 19.923 | 20.973 | — | 14.282 | 4.023 | 14.850 | 24.765 | 45.799 | 25.000 | 9.885 |
| 1963..... | 29 | 896 | 4 | 929 | 852 | 15.529 | 16.381 | 56.088 | 15.599 | 4.901 | 14.315 | 34.818 | 108.816 | 20.000 | 20.644 |
| 1964 | | | | | | | | | | | | | | | |
| Noviembre... | 10 | 1.684 | 4 | 1.698 | 852 | 13.486 | 14.338 | 52.285 | 16.604 | 5.995 | 17.841 | 40.440 | 108.761 | 25.000 | 25.962 |
| Diciembre... | 10 | 1.449 | 3 | 1.462 | 852 | 13.133 | 13.985 | 80.835 | 16.671 | 5.780 | 20.459 | 42.910 | 139.192 | 25.000 | 31.538 |
| 1965 | | | | | | | | | | | | | | | |
| Enero..... | 9 | 1.390 | 3 | 1.402 | 852 | 12.893 | 13.745 | 71.550 | 16.743 | 5.826 | 24.027 | 46.596 | 133.293 | 25.000 | 32.401 |
| Febrero..... | 8 | 1.285 | 3 | 1.296 | 852 | 12.728 | 13.580 | 67.200 | 16.564 | 5.864 | 25.086 | 47.514 | 129.590 | 25.000 | 32.401 |
| Marzo..... | 8 | 1.186 | 3 | 1.197 | 859 | 12.583 | 13.442 | 72.900 | 16.622 | 5.949 | 35.445 | 58.016 | 145.555 | 25.000 | 32.401 |
| Abril..... | 8 | 1.130 | 3 | 1.141 | 852 | 12.421 | 13.273 | 58.600 | 16.704 | 6.065 | 33.086 | 55.855 | 128.689 | 25.000 | 32.401 |
| Mayo..... | 7 | 1.130 | 3 | 1.140 | 852 | 12.139 | 12.991 | 39.300 | 16.798 | 6.299 | 33.582 | 56.679 | 110.110 | 25.000 | 32.401 |
| Junio..... | 7 | 1.076 | 3 | 1.086 | 852 | 11.874 | 12.726 | 60.500 | 23.295 | 6.405 | 27.181 | 56.881 | 131.193 | 25.000 | 45.614 |
| Julio..... | 7 | 1.075 | 3 | 1.085 | 852 | 11.968 | 12.820 | 35.500 | 23.373 | 6.586 | 34.402 | 63.361 | 112.766 | 25.000 | 46.630 |
| Agosto..... | 5 | 1.983 | 3 | 1.991 | 852 | 11.767 | 12.619 | 28.500 | 23.409 | 6.885 | 21.852 | 52.146 | 95.256 | 25.000 | 46.631 |
| Septiembre... | 6 | 1.927 | 3 | 1.936 | 852 | 11.615 | 12.467 | 24.200 | 23.498 | 7.045 | 27.941 | 58.482 | 97.085 | 25.000 | 46.630 |
| Octubre..... | 6 | 1.918 | 3 | 1.927 | 852 | 11.461 | 12.313 | 21.500 | 23.738 | 7.212 | 25.029 | 55.979 | 91.719 | 25.000 | 46.630 |
| Noviembre... | 6 | 1.859 | 2 | 1.867 | 852 | 11.225 | 12.077 | 18.800 | 23.570 | 7.419 | 31.828 | 63.117 | 95.861 | 25.000 | 46.631 |

BANCO DEL ESTADO: INVERSIONES, CAPITAL Y RESERVAS EN MONEDA EXTRANJERA

(En miles de dólares)

| FINES DE: | SECTOR PUBLICO | | | | SECTOR PRIVADO | | | OTRAS INVER- SIONES | TOTAL (4+7 +8) | TOTAL Equiv. en miles de escudos | CAPI- TAL | RESER- VAS |
|----------------|-------------------|-------------------------------------|---------------------------|---------------------|-----------------------------|-----------------------------|---------------|---------------------------|----------------------|--|--------------|---------------|
| | Bonos fiscales | Bonos Insti- t. públi- cas | Bonos Muni- cipales | Suma (1+2 +3) | Valores mobi- liarios | Bonos hipo- otecarios | Suma (5+6) | | | | | |
| | 1 | 2 | 3 | 4 | 5 | 6 | 7 | 8 | 9 | 10 | 11 | 12 |
| 1954..... | — | — | — | — | — | — | — | — | — | — | — | — |
| 1955..... | — | — | — | — | — | — | — | — | — | — | — | — |
| 1956..... | — | — | — | — | — | — | — | — | — | — | — | 1.509 |
| 1957..... | — | — | — | — | — | — | — | — | — | — | — | 2.592 |
| 1958..... | — | — | — | — | — | — | — | — | — | — | — | 8.092 |
| 1959..... | — | — | — | — | — | — | 7.830 | — | 11.707 | 12.281 | — | 969 |
| 1960..... | 3.877 | — | — | 3.877 | 7.830 | — | 6.832 | — | 11.638 | 12.208 | — | 3.330 |
| 1961..... | 5.106 | — | — | 5.106 | 6.832 | — | 5.190 | — | 13.985 | 22.376 | — | 4.299 |
| 1962..... | 8.796 | — | — | 8.796 | 5.190 | — | 3.976 | — | 11.308 | 22.016 | — | 5.268 |
| 1963..... | 7.332 | — | — | 7.332 | 3.976 | — | — | — | — | — | — | — |
| 1964 | | | | | | | | | | | | |
| Noviembre..... | 6.593 | — | — | 6.593 | 7.209 | — | 7.209 | — | 13.802 | 32.297 | — | 7.067 |
| Diciembre..... | 6.593 | — | — | 6.593 | 9.387 | — | 9.387 | — | 15.980 | 43.146 | — | 7.363 |
| 1965 | | | | | | | | | | | | |
| Enero..... | 6.592 | 3.906 | — | 10.498 | 5.240 | — | 5.240 | — | 15.738 | 42.493 | — | 7.363 |
| Febrero..... | 6.592 | 3.906 | — | 10.498 | 5.240 | — | 5.240 | — | 15.738 | 42.493 | — | 7.363 |
| Marzo..... | 6.592 | 3.906 | — | 10.498 | 5.240 | — | 5.240 | — | 14.480 | 39.095 | — | 7.363 |
| Abril..... | 6.592 | 3.906 | — | 10.498 | 5.240 | — | 5.240 | — | 14.502 | 39.158 | — | 7.363 |
| Mayo..... | 5.334 | 3.906 | — | 9.262 | 5.240 | — | 5.240 | — | 14.502 | 44.937 | — | 7.363 |
| Junio..... | 5.356 | 3.906 | — | 9.262 | 5.240 | — | 5.240 | — | 13.748 | 42.620 | — | 7.364 |
| Julio..... | 4.845 | 3.906 | — | 8.751 | 4.997 | — | 4.997 | — | 13.581 | 42.100 | — | 7.364 |
| Agosto..... | 4.677 | 3.906 | — | 8.583 | 4.998 | — | 4.998 | — | 13.581 | 42.100 | — | 7.364 |
| Septiembre... | 4.677 | 3.906 | — | 8.583 | 4.998 | — | 4.998 | — | 13.008 | 46.598 | — | 7.364 |
| Octubre..... | 4.677 | 3.627 | — | 8.304 | 6.609 | — | 6.609 | — | 15.775 | 48.901 | — | 7.364 |
| Noviembre..... | 4.677 | 3.627 | — | 8.304 | 7.471 | — | 7.471 | — | — | — | — | — |

(*) Ver nota p. en la última página.

BANCO DEL ESTADO: ESTADO CONSOLIDADO DEL BALANCE

(En miles de escudos)

ACTIVO

| DETALLE | 31 diciembre 1964 | | | 30 noviembre 1965 | | |
|---|-------------------|-----------------------------------|------------------|-------------------|-----------------------------------|------------------|
| | Moneda corriente | Equiv. de oro y moneda extranjera | Total | Moneda corriente | Equiv. de oro y moneda extranjera | Total |
| I. ACTIVOS SOBRE EL EXTERIOR .. | — | 12.076 | 12.076 | — | 23.059 | 23.059 |
| A. Oro | — | 39 | 39 | — | 44 | 44 |
| B. Monedas extranjeras | — | 12.037 | 12.037 | — | 23.015 | 23.015 |
| II. FONDOS DISPONIBLES | 188.871 | 5.797 | 194.668 | 260.270 | 8.206 | 268.476 |
| A. Billetes y monedas | 31.008 | — | 31.008 | 59.349 | — | 59.349 |
| B. Depósitos en el Banco Central | 157.863 | 5.797 | 163.660 | 200.921 | 8.206 | 209.127 |
| III. COLOCACIONES | 477.868 | 69.259 | 547.127 | 719.213 | 90.330 | 809.543 |
| A. Sector público | 35.503 | 50.046 | 85.549 | 49.841 | 64.947 | 114.788 |
| 1. Fisco | (11.134) | (38.700) | (49.924) | (11.506) | (44.858) | (56.364) |
| 2. Instituciones públicas | (12.134) | (11.247) | (23.381) | (25.483) | (13.379) | (45.062) |
| 3. Municipalidades | (12.235) | (9) | (12.244) | (11.852) | (1.510) | (13.362) |
| B. Sector privado | 442.365 | 19.213 | 461.578 | 669.372 | 25.383 | 694.755 |
| 1. Entidades privadas y particulares | (442.365) | (19.213) | (461.578) | (669.372) | (25.383) | (694.755) |
| IV. INVERSIONES | 139.192 | 43.146 | 182.338 | 95.861 | 48.901 | 144.762 |
| A. Sector público | 1.462 | 17.800 | 19.262 | 1.867 | 25.742 | 27.609 |
| 1. Fisco (1) | (10) | (17.800) | (17.810) | (6) | (14.498) | (14.504) |
| 2. Instituciones públicas | (1.449) | (—) | (1.449) | (1.859) | (11.244) | (13.103) |
| 3. Municipalidades | (3) | (—) | (3) | (2) | (—) | (2) |
| B. Sector privado | 13.985 | 25.346 | 39.331 | 12.077 | 23.159 | 35.236 |
| 1. Valores mobiliarios | (882) | (25.346) | (26.198) | (852) | (23.159) | (24.011) |
| 2. Bonos hipotecarios | (3) | (—) | (3) | (3) | (—) | (3) |
| 3. Préstamos hipotecarios | (13.130) | (—) | (13.130) | (11.222) | (—) | (11.222) |
| C. Otras inversiones | 42.910 | — | 42.910 | 63.117 | — | 63.117 |
| 1. Bienes raíces | (16.671) | (—) | (16.671) | (23.870) | (—) | (23.870) |
| 2. Muebles y útiles | (5.780) | (—) | (5.780) | (7.419) | (—) | (7.419) |
| 3. Meraderías | (20.459) | (—) | (20.459) | (31.828) | (—) | (31.828) |
| D. Pagaré Bo. Central DFL 247 art.39 | 80.835 | — | 80.835 | 18.800 | — | 18.800 |
| V. OTRAS CUENTAS DEL ACTIVO ... | 143.439 | 108.099 | 251.538 | 174.618 | 207.272 | 381.890 |
| A. Caja | 35.745 | 195 | 35.940 | 42.477 | 59 | 42.536 |
| B. Boletas de garantía, consignaciones, cartas de crédito, avales y/o fianzas, varios | 3.106 | 48.824 | 51.930 | 8.773 | 95.346 | 104.119 |
| C. Saldos con sucursales | 29.289 | — | 29.289 | 30.189 | — | 30.189 |
| D. Compras a plazo y a futuro de monedas extranjeras | — | 21.836 | 21.836 | — | 44.272 | 44.272 |
| E. Deudoras por ventas a plazo y a futuro de monedas extranjeras | 23 | — | 23 | — | — | — |
| F. Conversión y cambio | 58.018 | 22.588 | 80.606 | 70.769 | 35.859 | 106.628 |
| G. Cuentas diversas en bonos Ley 13305 | — | 1.261 | 1.261 | — | 1.119 | 1.119 |
| H. Otras cuentas del activo | 9.031 | 13.395 | 22.426 | 13.362 | 30.617 | 43.979 |
| I. Otras operaciones de cambio | 8.227 | — | 8.227 | 9.048 | — | 9.048 |
| VI. OPERACIONES INTERBANCARIAS (neta) | — | — | — | — | — | — |
| A. Con bancos comerciales | — | — | — | — | — | — |
| 1. Depósitos | — | — | — | — | — | — |
| VII. OTRAS CUENTAS DEL DEBE | — | — | — | — | — | — |
| TOTAL ACTIVO | 936.913 | 238.377 | 1.169.290 | 1.266.507 | 377.768 | 1.644.275 |

(1) Incluye una estimación del monto de bonos fiscales leyes 13.305 y 14.171 de propiedad del Banco del Estado de Chile.

BANCO DEL ESTADO: ESTADO CONSOLIDADO DEL BALANCE

(En miles de escudos)

P A S I V O

| DETALLE | 31 diciembre 1964 | | | 30 noviembre 1965 | | |
|---|---------------------|---|------------|---------------------|---|------------|
| | Moneda corriente | Equip. de oro y moneda extranjera | Total | Moneda corriente | Equip. de oro y moneda extranjera | Total |
| I. OBLIGACIONES MONETARIAS | 798.960 | 23.387 | 822.347 | 1.026.071 | 23.791 | 1.049.862 |
| A. Depósitos en cuenta corriente | 482.821 | 18.210 | 498.031 | 638.774 | 14.812 | 653.586 |
| 1. Sector privado | 185.906 | 100 | 186.098 | 266.319 | 1.518 | 267.837 |
| a) Entidades privadas y particu- lares | (185.900) | (100) | (186.000) | (266.319) | (1.518) | (267.837) |
| b) Instituciones hipotecarias | (6) | (—) | (6) | (—) | (—) | (—) |
| 2. Sector público | 296.915 | 15.020 | 311.935 | 372.455 | 13.294 | 385.749 |
| a) Fisco | (— 69.302) | (1.487) | (— 70.789) | (— 20.838) | (1.783) | (— 22.621) |
| b) Instituciones públicas | (344.210) | (13.507) | (357.717) | (344.649) | (11.511) | (356.160) |
| c) Municipalidades | (22.007) | (—) | (22.007) | (48.694) | (—) | (48.694) |
| B. Otros depósitos | 42.100 | 8.177 | 50.277 | 35.223 | 8.979 | 44.202 |
| 1. Sector privado | 21.049 | 4.609 | 25.658 | 23.982 | 4.199 | 28.181 |
| a) Entidades privadas y particu- lares | (21.049) | (4.609) | (25.658) | (23.982) | (4.199) | (28.181) |
| 2. Sector público | 21.051 | 3.568 | 24.619 | 11.241 | 4.780 | 16.021 |
| a) Fisco | (5.948) | (864) | (6.812) | (7.109) | (913) | (8.021) |
| b) Instituciones públicas | (14.643) | (2.704) | (17.347) | (3.445) | (3.860) | (7.305) |
| c) Municipalidades | (460) | (—) | (460) | (688) | (7) | (695) |
| C. Depósitos de ahorro | 274.039 | — | 274.039 | 352.074 | — | 352.074 |
| 1. Sector privado | 274.039 | — | 274.039 | 352.074 | — | 352.074 |
| a) A la vista | (76.858) | (—) | (76.858) | (105.915) | (—) | (105.915) |
| b) A plazo | (197.181) | (—) | (197.181) | (246.159) | (—) | (246.159) |
| II. OBLIGACIONES CON EL BANCO CENTRAL | 2.232 | 1.532 | 3.764 | 4.981 | 7.127 | 12.108 |
| A. Redescuentos | 910 | — | 910 | 3.824 | — | 3.824 |
| B. Otras | 1.322 | 1.532 | 2.854 | 1.157 | 7.127 | 8.284 |
| III. OBLIGACIONES CON EL EXTE- RIOR | 2 | 39.372 | 39.374 | 2 | 83.227 | 83.229 |
| A. Acreditado al exterior | — | 38.900 | 38.900 | — | 82.974 | 82.974 |
| B. Depósitos de bancos del exterior .. | 2 | 472 | 474 | 2 | 253 | 255 |
| IV. OTRAS CUENTAS DEL PASIVO | 46.557 | 153.877 | 200.434 | 63.103 | 237.759 | 300.862 |
| A. Boletas de garantía, consignaciones, cartas de crédito, avales y/o fianzas, varios | 4.525 | 46.806 | 51.331 | 11.267 | 77.332 | 88.599 |
| B. Saldos con sucursales | — | 695 | 695 | — | 639 | 639 |
| C. Ventas a plazo y a futuro de mo- nedas extranjeras | — | 16.096 | 16.096 | — | 49.143 | 49.143 |
| D. Acreedores por compras a plazo y a futuro de moneda extranjeras | — | — | — | 5.883 | — | 5.883 |
| E. Conversión y cambio | 15.131 | 69.398 | 84.529 | 21.767 | 94.468 | 116.235 |
| F. Cuentas diversas en bonos Ley 13305 | — | 15.047 | 15.047 | — | 11.585 | 11.585 |
| G. Operaciones pendientes y cuentas diversas | 13.348 | 8.438 | 21.786 | 11.975 | 4.591 | 16.566 |
| H. Intereses por pagar | 193 | 396 | 589 | — | — | — |
| I. Bonos hipotecarios | 13.360 | 1 | 13.361 | 12.211 | 1 | 12.212 |
| 1. En poder del Banco Central | (1.019) | (—) | (1.019) | (931) | (—) | (931) |
| 2. En poder del sector privado | (12.341) | (1) | (12.342) | (11.280) | (1) | (11.281) |
| V. CAPITAL, RESERVAS Y PROVISIO- NES | 81.435 | 20.209 | 101.644 | 104.893 | 23.723 | 128.616 |
| A. Capital | 25.000 | — | 25.000 | — | — | 25.000 |
| B. Reservas | 31.538 | 19.881 | 51.419 | 46.681 | 22.827 | 69.458 |
| C. Provisiones | 24.897 | 328 | 25.225 | 33.862 | 896 | 34.158 |
| VI. OTRAS CUENTAS DEL HABER | 1.727 | — | 1.727 | 67.457 | 2.141 | 69.598 |
| TOTAL PASIVO | 930.913 | 238.377 | 1.169.290 | 1.266.507 | 377.768 | 1.644.275 |

BANCO DEL ESTADO: COLOCACIONES EN MONEDA CORRIENTE

Fuente: Superintendencia de Bancos

(En miles de escudos)

| FINES DE | SECTOR PUBLICO | | | | SECTOR PRIVADO | | | TOTAL 4+7 |
|------------|----------------|---------------------------|------------------------|--------|--|--------------------------------------|---------|--------------|
| | Fisco | Instituciones públicas | Municipi- palidades | Suma | Ent. priva- das y particu- lares | Institi- ciones hi- potecarias | Suma | |
| | 1 | 2 | 3 | 4 | 5 | 6 | 7 | |
| 1954 | 569 | 1.969 | 226 | 2.764 | 22.285 | — | 22.285 | 25.049 |
| 1955 | 524 | 2.539 | 357 | 3.420 | 32.560 | — | 32.560 | 35.980 |
| 1956 | 1.484 | 5.010 | 497 | 6.991 | 48.063 | — | 48.063 | 55.054 |
| 1957 | 2.791 | 4.469 | 467 | 7.727 | 70.812 | — | 70.812 | 78.539 |
| 1958 | 4.967 | 4.864 | 556 | 10.387 | 85.550 | — | 85.550 | 95.937 |
| 1959 | 6.965 | 1.186 | 1.029 | 12.129 | 104.571 | — | 104.571 | 116.700 |
| 1960 | 2.783 | 1.860 | 1.646 | 6.289 | 140.415 | — | 140.415 | 146.704 |
| 1961 | 5.611 | 7.690 | 2.324 | 15.735 | 183.054 | — | 183.054 | 198.789 |
| 1962 | 4.687 | 12.067 | 2.695 | 19.449 | 220.638 | — | 220.638 | 240.087 |
| 1963 | 4.434 | 14.843 | 8.423 | 27.200 | 312.020 | — | 312.020 | 339.220 |
| 1964 | | | | | | | | |
| Noviembre | 10.680 | 11.385 | 11.045 | 33.110 | 424.344 | — | 424.344 | 457.454 |
| Diciembre | 11.134 | 12.134 | 12.235 | 35.503 | 442.365 | — | 442.365 | 477.868 |
| 1965 | | | | | | | | |
| Enero | 11.058 | 11.369 | 12.672 | 35.099 | 463.148 | — | 463.148 | 498.247 |
| Febrero | 10.890 | 11.232 | 12.332 | 34.464 | 476.963 | — | 476.963 | 511.427 |
| Marzo | 10.689 | 10.719 | 13.671 | 34.079 | 492.133 | — | 492.133 | 526.212 |
| Abril | 10.178 | 10.702 | 10.895 | 31.775 | 517.045 | — | 517.045 | 548.820 |
| Mayo | 11.408 | 12.541 | 11.739 | 35.688 | 606.122 | — | 606.122 | 641.810 |
| Junio | 10.424 | 27.739 | 10.311 | 48.474 | 555.710 | — | 555.710 | 604.184 |
| Julio | 10.553 | 27.603 | 10.822 | 49.278 | 587.960 | — | 587.960 | 637.238 |
| Agosto | 10.431 | 26.286 | 10.681 | 47.398 | 624.186 | — | 624.186 | 671.584 |
| Septiembre | 10.894 | 26.034 | 10.096 | 47.024 | 619.435 | — | 619.435 | 667.359 |
| Octubre | 9.885 | 26.951 | 10.693 | 47.529 | 648.164 | — | 648.164 | 695.693 |
| Noviembre | 11.506 | 26.483 | 11.852 | 49.841 | 669.372 | — | 669.372 | 719.213 |

Nota: Excluidas las colocaciones interbancarias.

BANCO DEL ESTADO: COLOCACIONES EN MONEDA EXTRANJERA (*)

(En miles de dólares)

| FINES DE | SECTOR PUBLICO | | | | SECTOR PRIVADO | | | TOTAL (4+7) | TOTAL equiv.en miles de escudos |
|------------|----------------|---------------------|----------------------|-----------------|--------------------------|---------------------|---------------|----------------|---|
| | Fisco | Instit. públicas | Municipa- lidades | Suma (1+2+3) | Entid.priv. y partic. | Instit. hipotec. | Suma (5+6) | | |
| | 1 | 2 | 3 | 4 | 5 | 6 | 7 | | |
| 1954 | — | — | — | — | — | — | — | — | |
| 1955 | — | — | — | — | — | — | — | — | |
| 1956 | 18 | 809 | — | 827 | 1.145 | — | 1.145 | 217 | |
| 1957 | 63 | 1.755 | — | 1.818 | 373 | — | 373 | 541 | |
| 1958 | 646 | 1.609 | — | 2.056 | 1.427 | — | 1.427 | 383 | |
| 1959 | 368 | 663 | 9 | 940 | 17.626 | — | 17.626 | 383 | |
| 1960 | 12.222 | 89 | 6 | 12.317 | 10.118 | — | 10.118 | 19.475 | |
| 1961 | 13.719 | 307 | 3 | 14.029 | 16.806 | — | 16.806 | 23.535 | |
| 1962 | 13.777 | 1.710 | — | 15.487 | 2.244 | — | 2.244 | 30.982 | |
| 1963 | 13.866 | 3.399 | 64 | 17.320 | 4.556 | — | 4.556 | 28.370 | |
| 1964 | | | | | | | | | |
| Noviembre | 14.293 | 4.283 | 3 | 18.579 | 7.517 | — | 7.517 | 43.770 | |
| Diciembre | 14.367 | 4.165 | 3 | 18.535 | 7.116 | — | 7.116 | 26.096 | |
| 1965 | | | | | | | | | |
| Enero | 14.558 | 4.018 | 3 | 18.579 | 6.898 | — | 6.898 | 29.651 | |
| Febrero | 14.601 | 3.136 | 3 | 17.733 | 6.105 | — | 6.105 | 25.477 | |
| Marzo | 14.565 | 3.030 | 196 | 17.791 | 8.052 | — | 8.052 | 25.938 | |
| Abril | 14.689 | 2.919 | 196 | 17.804 | 6.181 | — | 6.181 | 25.675 | |
| Mayo | 14.530 | 2.655 | 346 | 17.431 | 7.182 | — | 7.182 | 25.898 | |
| Junio | 14.557 | 1.809 | 616 | 16.982 | 7.300 | — | 7.300 | 24.960 | |
| Julio | 14.602 | 3.655 | 577 | 18.834 | 6.841 | — | 6.841 | 23.582 | |
| Agosto | 14.629 | 4.149 | 613 | 19.291 | 6.595 | — | 6.595 | 23.582 | |
| Septiembre | 14.597 | 4.874 | 488 | 19.959 | 7.607 | — | 7.607 | 24.282 | |
| Octubre | 14.780 | 2.773 | 487 | 18.040 | 7.546 | — | 7.546 | 25.675 | |
| Noviembre | 14.470 | 5.993 | 487 | 20.950 | 8.188 | — | 8.188 | 26.898 | |

(*) Ver nota 5 en la última página.

BANCO DEL ESTADO: COLOCACIONES POR DEPARTAMENTOS

(En miles de escudos)

| FINES DE | Depto. Bancario | | Depto. de Ahorros | | Depto. Agrícola | | Depto. Industrial | | Depto. Hipotecario | | Total General | |
|-----------------|-----------------|------------|-------------------|------------|-----------------|------------|-------------------|------------|--------------------|------------|---------------|------------|
| | Mda. Cte. | Mda. Extr. | Mda. Cte. | Mda. Extr. | Mda. Cte. | Mda. Extr. | Mda. Cte. | Mda. Extr. | Mda. Cte. | Mda. Extr. | Mda. Cte. | Mda. Extr. |
| 1954..... | 13.839 | — | 1.338 | — | 8.647 | — | 3.063 | — | 162 | — | 25.049 | — |
| 1955..... | 18.455 | — | 1.627 | — | 12.017 | — | — | — | — | — | 35.980 | — |
| 1956..... | 27.208 | 217 | 2.148 | — | 17.534 | — | 3.733 | — | 148 | — | 55.054 | — |
| 1957..... | 39.220 | 241 | 3.211 | — | 27.202 | — | 6.522 | — | 1.642 | — | 82.517 | — |
| 1958..... | 40.274 | 383 | 4.332 | — | 32.886 | — | 8.137 | — | 749 | — | 75.339 | — |
| 1959..... | 62.750 | 19.475 | 2.436 | — | 42.146 | — | 7.463 | — | 976 | — | 78.539 | — |
| 1960..... | 72.455 | 23.585 | 4.823 | — | 55.777 | — | 8.141 | — | 1.227 | — | 95.937 | — |
| 1961..... | 101.648 | 30.982 | 6.617 | — | 70.606 | — | 12.189 | — | 1.460 | — | 116.700 | 19.475 |
| 1962..... | 122.627 | 28.370 | 10.710 | — | 85.488 | — | 17.206 | — | 2.712 | — | 146.704 | 23.533 |
| 1963..... | 156.392 | 43.770 | 17.769 | — | 113.300 | — | 18.101 | — | 3.211 | — | 198.789 | 30.982 |
| | | | | | | | 19.492 | — | 2.317 | — | 240.087 | 28.370 |
| | | | | | | | | | | | 339.220 | 43.770 |
| 1964 | | | | | | | | | | | | |
| Noviembre..... | 268.243 | 61.065 | 28.895 | — | 138.185 | — | 19.673 | — | 2.458 | — | 457.454 | 61.065 |
| Diciembre..... | 281.658 | 69.259 | 29.866 | — | 144.148 | — | 19.692 | — | 2.504 | — | 477.868 | 69.259 |
| 1965 | | | | | | | | | | | | |
| Enero..... | 303.941 | 68.789 | 31.011 | — | 141.074 | — | 19.734 | — | 2.487 | — | 498.247 | 68.789 |
| Febrero..... | 316.785 | 64.632 | 31.903 | — | 140.290 | — | 19.910 | — | 2.539 | — | 511.427 | 64.632 |
| Marzo..... | 331.012 | 69.777 | 33.150 | — | 139.189 | — | 20.377 | — | 2.484 | — | 526.212 | 69.777 |
| Abril..... | 350.837 | 67.463 | 34.410 | — | 135.928 | — | 25.196 | — | 2.484 | — | 548.820 | 67.463 |
| Mayo..... | 363.825 | 63.672 | 35.598 | — | 141.432 | — | 25.776 | — | 2.473 | — | 561.810 | 63.672 |
| Junio..... | 397.252 | 75.274 | 36.726 | — | 145.198 | — | 26.255 | — | 2.494 | — | 604.184 | 75.274 |
| Julio..... | 406.007 | 79.593 | 37.763 | — | 152.366 | — | 26.255 | — | 2.519 | — | 618.841 | 79.593 |
| Agosto..... | 403.938 | 83.385 | 38.885 | — | 158.357 | — | 26.255 | — | 2.553 | — | 627.238 | 79.593 |
| Septiembre..... | 392.684 | 82.316 | 39.484 | — | 164.240 | — | 26.255 | — | 2.476 | — | 671.584 | 82.316 |
| Octubre..... | 400.937 | 79.317 | 40.674 | — | 179.318 | — | 27.315 | — | 2.429 | — | 665.693 | 79.317 |
| Noviembre..... | 369.831 | 90.330 | 41.938 | — | 206.680 | — | 27.426 | — | 2.499 | — | 719.213 | 90.330 |

Nota: Excluidas las colocaciones interbancarias.

BANCO DEL ESTADO: COLOCACIONES POR TIPO DE PRESTAMO

(En miles de escudos)

| FINES DE | Avances en cta. cte. | | Documentos descontados | | Préstamos | | Doc. Comp. con enjabe | | Otras | | TOTAL | |
|-----------------|----------------------|------------|------------------------|------------|-----------|------------|-----------------------|------------|-----------|------------|-----------|------------|
| | Mda. Cte. | Mda. Extr. | Mda. Cte. | Mda. Extr. | Mda. Cte. | Mda. Extr. | Mda. Cte. | Mda. Extr. | Mda. Cte. | Mda. Extr. | Mda. Cte. | Mda. Extr. |
| 1954..... | 2.056 | — | 7.427 | — | 14.418 | — | 129 | — | 1.019 | — | 25.049 | — |
| 1955..... | 2.686 | — | 11.564 | — | 20.681 | — | 98 | — | 951 | — | 35.980 | — |
| 1956..... | 3.985 | 34 | 16.360 | — | 31.410 | 85 | 1.133 | — | 2.146 | 98 | 55.054 | — |
| 1957..... | 6.230 | — | 24.324 | — | 44.637 | 16 | 1.469 | — | 1.849 | 228 | 78.539 | — |
| 1958..... | 8.924 | — | 30.425 | — | 61.100 | 298 | 1.744 | 57 | 3.654 | 28 | 95.937 | — |
| 1959..... | 8.002 | 3.672 | 34.077 | — | 70.083 | 14.657 | 826 | 377 | 3.713 | 769 | 116.700 | 19.475 |
| 1960..... | 11.106 | 41.333 | — | — | 57.119 | 9.778 | 1.896 | 12.511 | 5.170 | 893 | 146.704 | 23.533 |
| 1961..... | 21.896 | 604 | 42.821 | — | 123.270 | 14.987 | 1.461 | 14.388 | 9.361 | 916 | 198.789 | 30.982 |
| 1962..... | 22.130 | 2.487 | 47.884 | — | 116.809 | 474 | 1.088 | 21.941 | 12.136 | 3.468 | 240.087 | 28.370 |
| 1963..... | 29.685 | 2.265 | 87.400 | — | 209.675 | 3.102 | 1.630 | 27.426 | 11.880 | 10.977 | 339.220 | 43.770 |
| 1964 | | | | | | | | | | | | |
| Octubre..... | 33.288 | 13.828 | 134.016 | — | 245.103 | 1.795 | 7.470 | 32.088 | 13.634 | 14.972 | 433.511 | 62.683 |
| Noviembre..... | 35.157 | 12.290 | 144.910 | — | 256.488 | 1.416 | 7.469 | 32.088 | 13.490 | 15.271 | 457.454 | 61.065 |
| Diciembre..... | 31.349 | 13.486 | 158.429 | — | 267.354 | 1.879 | 7.382 | 37.026 | 13.364 | 17.169 | 477.868 | 69.259 |
| 1965 | | | | | | | | | | | | |
| Enero..... | 39.725 | 12.665 | 166.829 | — | 271.076 | 1.541 | 7.382 | 37.025 | 13.235 | 17.558 | 498.247 | 68.789 |
| Febrero..... | 43.066 | 11.461 | 174.925 | — | 272.629 | 2.042 | 7.007 | 37.025 | 13.810 | 14.104 | 511.427 | 64.632 |
| Marzo..... | 45.363 | 14.111 | 185.400 | — | 274.233 | 2.027 | 7.005 | 37.025 | 14.211 | 16.614 | 526.212 | 69.777 |
| Abril..... | 49.979 | 12.231 | 194.273 | — | 282.193 | 2.010 | 7.005 | 37.025 | 15.370 | 16.197 | 548.820 | 67.463 |
| Mayo..... | 52.625 | 9.465 | 197.533 | — | 286.138 | 2.425 | 7.006 | 37.025 | 15.308 | 14.757 | 561.810 | 63.672 |
| Junio..... | 53.426 | 14.924 | 222.379 | — | 301.098 | 3.641 | 6.975 | 42.510 | 19.406 | 14.199 | 604.184 | 75.274 |
| Julio..... | 42.648 | 11.431 | 233.847 | — | 334.239 | 4.220 | 6.975 | 42.510 | 18.529 | 21.432 | 637.238 | 79.593 |
| Agosto..... | 43.011 | 15.390 | 241.728 | — | 361.041 | 6.011 | 6.975 | 42.510 | 18.829 | 19.474 | 671.584 | 82.316 |
| Septiembre..... | 37.008 | 11.847 | 227.436 | — | 375.701 | 6.529 | 6.975 | 42.510 | 20.239 | 21.430 | 667.359 | 82.316 |
| Octubre..... | 43.233 | 13.603 | 228.220 | — | 397.197 | 6.518 | 6.569 | 42.510 | 20.434 | 16.686 | 695.693 | 79.317 |
| Noviembre..... | 46.216 | 13.593 | 322.408 | — | 412.595 | 8.292 | 6.599 | 42.510 | 21.395 | 25.935 | 719.213 | 90.330 |

Nota: Excluidas las colocaciones interbancarias.

COLOCACIONES DEPARTAMENTO AGRICOLA DEL BANCO DEL ESTADO
SALDOS DEUDORES POR FINES PRODUCTIVOS

(En miles de escudos)

Fuente: Departamento Agrícola del Banco del Estado

| FINES DE | Siembray cosecha | Ganadería | Abonos y desinfectantes | Maquinarias y útiles de labranza | Mejoras | Plantaciones | Envases | Industrias madereras | Otros fines | Otras colocaciones (1) | TOTALES |
|-----------------|------------------|-----------|-------------------------|----------------------------------|---------|--------------|---------|----------------------|-------------|------------------------|---------|
| 1954..... | 1.484 | 1.549 | 1.821 | 282 | 750 | 46 | 4 | 6 | 142 | 544 | 6.647 |
| 1955..... | 2.184 | 2.273 | 3.752 | 837 | 2.078 | 77 | 20 | 2 | 266 | 463 | 12.017 |
| 1956..... | 3.657 | 2.465 | 6.357 | 1.147 | 3.667 | 71 | 8 | 2 | 847 | 83 | 17.534 |
| 1957..... | 6.507 | 2.064 | 10.378 | 2.761 | 4.758 | 154 | 23 | 4 | 866 | 244 | 27.202 |
| 1958..... | 7.428 | 1.820 | 13.446 | 3.678 | 6.042 | 132 | 22 | 6 | 875 | 252 | 32.886 |
| 1959..... | 10.276 | 2.012 | 16.474 | 4.178 | 8.180 | 160 | 56 | 22 | 2.044 | 24 | 42.146 |
| 1960..... | 13.835 | 4.259 | 16.761 | 5.078 | 9.448 | 368 | 74 | 1 | 6.184 | 57 | 55.777 |
| 1961..... | 14.623 | 7.443 | 21.076 | 11.872 | 4.288 | 260 | 59 | — | 11.188 | 87 | 70.600 |
| 1962..... | 16.668 | 7.931 | 24.549 | 3.667 | 11.721 | 314 | 313 | 25 | 19.359 | 1.661 | 185.438 |
| 1962..... | 16.782 | 7.117 | 46.871 | 4.137 | 14.821 | 419 | 91 | 77 | 21.573 | 1.812 | 13.300 |
| 1964 | | | | | | | | | | | |
| Noviembre..... | 20.102 | 6.913 | 63.040 | 5.647 | 19.881 | 463 | 219 | 76 | 20.397 | 1.698 | 138.186 |
| Diciembre..... | 20.516 | 7.486 | 67.127 | 5.822 | 20.268 | 491 | 217 | 101 | 20.223 | 1.807 | 144.148 |
| 1965 | | | | | | | | | | | |
| Enero..... | 20.112 | 7.821 | 64.051 | 8.988 | 20.508 | 474 | 221 | 78 | 19.979 | 1.595 | 141.074 |
| Febrero..... | 19.391 | 7.941 | 63.857 | 6.103 | 19.800 | 474 | 284 | 119 | 19.265 | 1.896 | 140.290 |
| Marzo..... | 17.872 | 8.449 | 63.918 | 6.165 | 21.280 | 465 | 293 | 66 | 18.916 | 1.755 | 139.189 |
| Abril..... | 16.304 | 8.802 | 62.323 | 6.294 | 22.005 | 487 | 330 | 66 | 17.699 | 1.668 | 135.928 |
| Mayo..... | 18.053 | 9.421 | 59.804 | 6.476 | 22.702 | 476 | 347 | 80 | 15.159 | 1.668 | 134.198 |
| Junio..... | 20.978 | 10.186 | 62.763 | 6.653 | 23.737 | 507 | 294 | 69 | 14.539 | 1.706 | 141.432 |
| Julio..... | 23.077 | 10.869 | 62.633 | 6.504 | 24.668 | 539 | 276 | 67 | 21.377 | 1.856 | 152.266 |
| Agosto..... | 24.821 | 11.676 | 60.537 | 7.037 | 25.429 | 630 | 280 | 71 | 25.874 | 2.002 | 158.357 |
| Septiembre..... | 26.947 | 12.209 | 61.513 | 7.165 | 26.788 | 691 | 286 | 70 | 27.460 | 2.111 | 164.240 |
| Octubre..... | 30.446 | 13.043 | 69.393 | 7.444 | 27.189 | 826 | 234 | 2 | 28.479 | 2.252 | 170.318 |
| Noviembre..... | 32.188 | 14.245 | 74.380 | 7.392 | 28.018 | 856 | 297 | 135 | 47.071 | 2.398 | 206.980 |

(1) La columna "Otras colocaciones" corresponde a anticpos hechos a cuenta de préstamos en curso de tramitación y varios deudores.

BANCO DEL ESTADO, ACTIVOS Y PASIVOS SOBRE EL EXTERIOR

(En miles de escudos)

| FINES DE | ACTIVOS | | | | PASIVOS | | | SALDO NETO 4-7 |
|-----------------|---------|---------------------|-------------------------------------|--------|----------------------|----------------------------------|--------|----------------|
| | Oro | Monedas extranjeras | Colocaciones en bancos del exterior | SUMA | Adeudado al exterior | Depósitos de bancos del exterior | SUMA | |
| | | | | | | | | |
| 1954..... | 1 | 214 | — | 215 | 41 | 16 | 87 | 151 |
| 1955..... | 1 | 205 | — | 206 | 131 | 9 | 140 | 64 |
| 1956..... | 6 | 433 | — | 439 | 127 | — | 137 | 402 |
| 1957..... | 1 | 720 | — | 721 | 83 | 0 | 140 | 625 |
| 1958..... | 10 | 1.741 | — | 1.751 | 3 | 2 | 56 | 1.746 |
| 1959..... | 13 | 3.787 | — | 3.800 | 1.778 | 180 | 7.328 | 2.065 |
| 1960..... | 13 | 4.047 | — | 4.060 | 1.949 | 6 | 6.068 | 2.095 |
| 1961..... | 13 | 5.106 | — | 5.119 | 4.416 | 4 | 4.420 | 699 |
| 1962..... | 20 | 5.993 | — | 6.013 | 12.959 | 1.443 | 14.462 | 8.389 |
| 1963..... | 25 | 6.656 | — | 6.680 | 22.464 | 286 | 22.750 | 17.070 |
| 1964 | | | | | | | | |
| Noviembre..... | 39 | 7.793 | — | 7.832 | 36.855 | 238 | 37.090 | 29.258 |
| Diciembre..... | 39 | 12.037 | — | 12.076 | 38.100 | 474 | 39.374 | 27.298 |
| 1965 | | | | | | | | |
| Enero..... | 39 | 9.714 | — | 9.753 | 37.975 | 80 | 38.058 | 28.302 |
| Febrero..... | 39 | 9.270 | — | 9.309 | 37.168 | 81 | 37.249 | 27.940 |
| Marzo..... | 39 | 962 | — | 1.002 | 34.016 | 367 | 34.373 | 33.371 |
| Abril..... | 39 | 2.626 | — | 2.565 | 34.763 | 299 | 35.062 | 32.497 |
| Mayo..... | 39 | 1.188 | — | 1.227 | 41.652 | 86 | 41.738 | 35.899 |
| Junio..... | 44 | 5.787 | — | 5.831 | 41.652 | 78 | 41.730 | 44.017 |
| Julio..... | 44 | 10.499 | — | 10.543 | 34.776 | 111 | 34.887 | 41.663 |
| Agosto..... | 44 | 8.188 | — | 8.232 | 49.784 | 113 | 49.897 | 41.663 |
| Septiembre..... | 44 | 15.469 | — | 15.513 | 62.697 | 292 | 62.810 | 44.219 |
| Octubre..... | 44 | 22.465 | — | 22.509 | 66.429 | 255 | 66.721 | 44.219 |
| Noviembre..... | 44 | 23.015 | — | 23.059 | 82.974 | 255 | 83.229 | 60.170 |

BANCO DEL ESTADO: DEPOSITOS EN MONEDA CORRIENTE

(En miles de escudos)

| FINES DE: | SECTOR PUBLICO | | | | | | | | SECTOR PRIVADO | | | | | | | | TOTAL | | |
|-------------|----------------|--------|--------------------|-------|-------------------|-------|-----------|-----------|----------------------------------|---------|--------------------|---------|-----------|---------|-----------|-----------|-------|--|--|
| | Fisco | | Instituc. públicas | | Municipa- lidades | | Suma | | Entidads privadas y particulares | | Instituc. hipotec. | | Suma | | | | | | |
| | Cta. Cte. | Otros | Cta. Cte. | Otros | Cta. Cte. | Otros | Cta. Cte. | Otros | Cta. Cte. | Otros | Cta. Cte. | Otros | Cta. Cte. | Otros | Cta. Cte. | Otros | Suma | | |
| | | | | | | | | | | | | | | | | | | | |
| 1954.... | 3.624 | 31 | 7.715 | 27 | 449 | 7 | 11.798 | 75 | 8.252 | 8.780 | 2 | 8.254 | 8.780 | 20.040 | 8.855 | 28.985 | | | |
| 1955.... | 8.432 | 30 | 8.841 | 48 | 882 | 4 | 18.155 | 82 | 14.466 | 12.393 | 4 | 14.470 | 12.393 | 32.625 | 12.475 | 45.100 | | | |
| 1956.... | 16.447 | 14 | 10.959 | 133 | 2.032 | 3 | 29.438 | 150 | 19.266 | 20.372 | 4 | 19.270 | 20.372 | 48.708 | 20.622 | 69.290 | | | |
| 1957.... | 24.436 | 22 | 11.048 | 2.562 | 2.816 | — | 38.300 | 2.584 | 26.408 | 30.019 | — | 34.508 | 30.019 | 64.708 | 32.603 | 97.311 | | | |
| 1958.... | 25.717 | 87 | 10.221 | 2.844 | 2.993 | — | 26.388 | 11.643 | 44.847 | 50.032 | — | 34.508 | 35.978 | 92.439 | 39.709 | 132.148 | | | |
| 1959.... | 8.528 | 2.259 | 14.570 | 388 | 3.285 | 16 | 70.068 | 628 | 59.713 | 85.183 | — | 44.847 | 60.032 | 71.230 | 71.675 | 142.908 | | | |
| 1960.... | 9.263 | 199 | 56.718 | 329 | 4.087 | — | 78.904 | 460 | 62.721 | 119.176 | 10 | 59.713 | 85.183 | 129.781 | 85.711 | 215.492 | | | |
| 1961.... | 14.602 | 120 | 58.618 | 340 | 5.384 | — | 136.741 | 651 | 67.241 | 174.621 | 10 | 62.721 | 119.176 | 141.635 | 119.636 | 261.271 | | | |
| 1962.... | 27.301 | 161 | 102.880 | 400 | 6.770 | — | 180.208 | 8.748 | 107.308 | 220.549 | — | 107.308 | 220.549 | 287.913 | 229.297 | 517.205 | | | |
| 1963.... | 16.432 | 5.441 | 180.362 | 2.943 | 16.275 | — | — | — | — | — | — | — | — | — | — | — | | | |
| 1964 | | | | | | | | | | | | | | | | | | | |
| Nov.... | -73.254 | 4.552 | 319.045 | 16982 | 21.686 | — | 483.260 | 477.220 | 149.450 | 273.447 | — | 149.450 | 273.447 | 409.927 | 295.464 | 705.391 | | | |
| Dic.... | -69.302 | 5.945 | 344.210 | 14643 | 22.007 | — | 460.296 | 916.210 | 185.900 | 295.088 | 6 | 185.900 | 295.088 | 482.821 | 316.139 | 798.960 | | | |
| 1965 | | | | | | | | | | | | | | | | | | | |
| Enero.... | -64.045 | 6.855 | 351.346 | 12557 | 22.514 | — | 791.309 | 815.201 | 172.790 | 297.781 | — | 172.790 | 297.781 | 482.605 | 317.914 | 800.519 | | | |
| Febrero.... | -77.180 | 5.877 | 366.443 | 13023 | 24.779 | — | 439.314 | 1.042.193 | 184.862 | 300.667 | — | 184.862 | 300.667 | 498.904 | 320.005 | 818.909 | | | |
| Marzo.... | -119.778 | 5.351 | 371.099 | 14837 | 24.194 | — | 586.277 | 315.207 | 201.393 | 310.192 | — | 201.393 | 310.192 | 478.710 | 330.896 | 809.606 | | | |
| Abril.... | -24.507 | 6.465 | 343.147 | 8.951 | 23.517 | — | 516.842 | 1.571.932 | 193.794 | 314.788 | — | 193.794 | 314.788 | 535.951 | 330.729 | 866.671 | | | |
| Mayo.... | -82.362 | 8.381 | 308.180 | 8.813 | 26.276 | — | 636.252 | 204.178 | 203.767 | 324.189 | — | 203.767 | 324.189 | 485.861 | 342.019 | 797.380 | | | |
| Junio.... | -40.498 | 10.674 | 314.656 | 7.853 | 33.170 | — | 608.807 | 328.191 | 67.214 | 334.898 | — | 241.081 | 354.978 | 531.691 | 365.946 | 897.337 | | | |
| Julio.... | -61.987 | 6.003 | 321.266 | 7.033 | 33.936 | — | 719.293 | 215.240 | 226.630 | 340.654 | — | 248.167 | 362.311 | 660.919 | 375.621 | 936.540 | | | |
| Agosto.... | -83.022 | 5.813 | 335.860 | 4.263 | 33.772 | — | 592.290 | 610.106 | 683.241 | 981.978 | — | 248.717 | 366.248 | 594.232 | 378.973 | 973.207 | | | |
| Sept.... | -45.512 | 5.288 | 324.377 | 3.260 | 33.922 | — | 602.312 | 752.133 | 102.48 | 167.362 | 311 | 248.717 | 366.248 | 594.232 | 378.973 | 973.207 | | | |
| Oct.... | -47.857 | 7.818 | 344.901 | 4.346 | 48.471 | — | 563.345 | 518.127 | 27.217 | 386.248 | — | 248.717 | 366.248 | 594.232 | 378.973 | 973.207 | | | |
| Nov.... | -20.888 | 7.103 | 344.649 | 3.445 | 48.694 | — | 688.372 | 455.124 | 266.319 | 376.056 | — | 266.319 | 376.056 | 638.774 | 387.297 | 1.026.071 | | | |

Nota: Excluidos los depósitos interbancarios. Incluidos los depósitos de ahorro.

BANCO DEL ESTADO: DEPOSITOS EN ORO Y MONEDA EXTRANJERA (*)

(En miles de dólares)

| FINES DE: | SECTOR PUBLICO | | | | | | SECTOR PRIVADO | | | | | | TOTAL | | | TOTAL equiv. en miles de escudos |
|----------------|----------------|-------|------------------|-------|-------------------|-------|----------------|-------|--------------------------------|-------|------------------|-------|-----------|--------|-------|----------------------------------|
| | Fisco | | Instit. públicas | | Municipa- lidades | | Suma | | Entid. privadas y particulares | | Instit. hipotec. | | | | | |
| | Cta. Cte. | Otros | Cta. Cte. | Otros | Cta. Cte. | Otros | Cta. Cte. | Otros | Cta. Cte. | Otros | Cta. Cte. | Otros | Cta. Cte. | Otros | | |
| | | | | | | | | | | | | | | | | |
| 1954.... | — | — | — | — | — | — | — | 645 | 627 | — | 645 | 627 | 645 | 627 | 1.272 | 140 |
| 1955.... | 9 | — | — | — | — | — | 9 | — | 19 | 745 | — | 19 | 745 | 28 | 745 | 773 |
| 1956.... | 9 | — | 9 | — | — | — | 18 | — | 19 | 191 | — | 19 | 191 | 37 | 191 | 229 |
| 1957.... | 18 | — | 855 | — | — | — | 873 | — | 19 | 155 | — | 19 | 155 | 873 | 155 | 1.028 |
| 1958.... | 5.078 | — | 1.191 | — | — | — | 6.264 | — | 191 | 55 | — | 191 | 55 | 6.455 | 55 | 6.510 |
| 1959.... | 6.584 | — | — | — | 294 | — | 6.584 | 294 | 1.834 | 2.336 | — | 1.834 | 2.336 | 8.418 | 2.630 | 11.048 |
| 1960.... | 7.440 | 2.771 | 207 | 1.541 | — | — | 7.647 | 4.312 | 94 | 785 | — | 94 | 785 | 7.741 | 5.097 | 12.838 |
| 1961.... | 7.375 | — | 39 | — | — | — | 7.414 | — | 534 | 2.593 | — | 534 | 2.593 | 7.948 | 2.593 | 10.541 |
| 1962.... | 15.780 | — | 20 | 300 | — | — | 15.800 | 300 | 133 | 1.166 | — | 133 | 1.166 | 15.933 | 1.466 | 17.399 |
| 1963.... | 635 | 296 | 3.108 | 14 | — | — | 3.743 | 310 | 168 | 1.444 | — | 168 | 1.444 | 3.911 | 1.764 | 5.665 |
| 1964 | | | | | | | | | | | | | | | | |
| Noviembre.... | 1.037 | 400 | 3.388 | 1.094 | — | — | 4.425 | 1.494 | 67 | 2.114 | — | 67 | 2.114 | 4.492 | 3.608 | 8.100 |
| Diciembre.... | 543 | 320 | 5.020 | 1.002 | — | — | 5.663 | 1.322 | 70 | 1.707 | — | 70 | 1.707 | 5.633 | 3.029 | 8.662 |
| 1965 | | | | | | | | | | | | | | | | |
| Enero.... | 925 | 612 | 4.769 | 1.105 | — | — | 5.694 | 1.717 | 141 | 1.263 | — | 141 | 1.263 | 5.835 | 2.980 | 8.813 |
| Febrero.... | 711 | 579 | 4.754 | 1.012 | — | — | 5.465 | 1.591 | 142 | 941 | — | 142 | 941 | 5.607 | 2.532 | 8.139 |
| Marzo.... | 744 | 404 | 4.480 | 1.060 | — | — | 5.224 | 1.464 | 187 | 1.335 | — | 187 | 1.335 | 5.411 | 2.799 | 8.210 |
| Abril.... | 1.537 | 383 | 4.104 | 1.194 | — | — | 5.641 | 1.577 | 368 | 1.321 | — | 368 | 1.321 | 6.000 | 2.908 | 8.907 |
| Mayo.... | 1.563 | 1.422 | 3.757 | 216 | — | — | 5.320 | 1.653 | 410 | 1.349 | — | 410 | 1.349 | 5.776 | 2.970 | 8.746 |
| Junio.... | 1.901 | 504 | 4.365 | 500 | — | — | 5.366 | 1.022 | 410 | 1.349 | — | 410 | 1.349 | 5.776 | 2.970 | 8.746 |
| Julio.... | 937 | 548 | 5.775 | 87 | — | — | 6.732 | 635 | 385 | 610 | — | 385 | 610 | 7.117 | 1.245 | 8.362 |
| Agosto.... | 2.549 | 508 | 3.013 | 87 | — | — | 5.562 | 595 | 381 | 1.771 | — | 381 | 1.771 | 5.943 | 2.366 | 8.309 |
| Septiembre.... | 869 | 338 | 3.814 | 120 | — | — | 4.683 | 460 | 368 | 1.263 | — | 368 | 1.263 | 5.031 | 1.723 | 6.754 |
| Octubre.... | 642 | 319 | 4.691 | 81 | — | — | 5.333 | 402 | 500 | 2.263 | — | 500 | 2.263 | 5.833 | 2.665 | 8.498 |
| Noviembre.... | 575 | 295 | 3.713 | 1.245 | — | — | 4.288 | 1.542 | 490 | 1.355 | — | 490 | 1.355 | 4.778 | 2.897 | 7.675 |

(*) Ver nota 5 en la última página.

BANCO DEL ESTADO: DEPOSITOS EN MONEDA CORRIENTE, SEGUN PLAZO

(En miles de escudos)

| FINES DE: | DEPOSITOS BANCARIOS | | | DEPOSITOS DE AHORRO | | | TOTAL DEPOSITOS |
|-----------------|---------------------|--------|---------|---------------------|---------|---------|-----------------|
| | En cta. etc. | Otros | Suma | A la vista | A plazo | Suma | |
| 1954..... | 20.040 | 762 | 20.802 | 3.286 | 4.807 | 8.093 | 28.895 |
| 1955..... | 32.625 | 1.398 | 34.023 | 4.937 | 6.140 | 11.077 | 45.100 |
| 1956..... | 48.708 | 3.312 | 52.020 | 7.617 | 9.593 | 17.210 | 69.230 |
| 1957..... | 64.708 | 9.389 | 74.097 | 9.489 | 13.725 | 23.214 | 97.311 |
| 1958..... | 82.439 | 6.332 | 88.771 | 12.344 | 21.033 | 33.377 | 122.148 |
| 1959..... | 71.230 | 23.803 | 95.033 | 17.809 | 30.083 | 47.872 | 142.905 |
| 1960..... | 129.781 | 12.886 | 142.167 | 24.831 | 48.494 | 73.325 | 215.492 |
| 1961..... | 141.635 | 12.845 | 154.480 | 32.087 | 74.704 | 106.791 | 261.271 |
| 1962..... | 203.982 | 23.987 | 227.969 | 51.407 | 99.878 | 151.285 | 379.254 |
| 1963..... | 287.513 | 23.243 | 310.756 | 63.037 | 151.017 | 206.054 | 516.810 |
| 1964 | | | | | | | |
| Noviembre..... | 409.227 | 41.373 | 451.300 | 73.795 | 180.296 | 254.091 | 705.391 |
| Diciembre..... | 482.821 | 42.100 | 524.921 | 76.858 | 197.181 | 274.039 | 798.960 |
| 1965 | | | | | | | |
| Enero..... | 482.805 | 44.877 | 527.482 | 77.424 | 195.613 | 273.037 | 800.519 |
| Febrero..... | 498.904 | 42.767 | 541.671 | 80.093 | 197.145 | 277.238 | 818.909 |
| Marzo..... | 478.710 | 44.612 | 523.322 | 85.059 | 201.225 | 286.284 | 809.606 |
| Abril..... | 535.951 | 39.207 | 575.158 | 86.879 | 204.634 | 291.513 | 866.671 |
| Mayo..... | 455.861 | 40.833 | 496.694 | 91.104 | 210.882 | 301.186 | 797.880 |
| Junio..... | 521.866 | 41.333 | 563.199 | 95.541 | 217.161 | 312.702 | 875.901 |
| Julio..... | 519.845 | 33.321 | 553.166 | 100.080 | 225.578 | 325.653 | 878.819 |
| Agosto..... | 531.691 | 31.057 | 562.748 | 102.600 | 231.989 | 334.589 | 897.337 |
| Septiembre..... | 560.919 | 32.518 | 593.437 | 105.182 | 237.921 | 343.103 | 936.540 |
| Octubre..... | 594.232 | 32.508 | 626.741 | 104.026 | 242.440 | 346.466 | 973.207 |
| Noviembre..... | 638.774 | 35.223 | 673.997 | 105.915 | 246.159 | 352.074 | 1.026.071 |

Nota: Excluidos los depósitos interbancarios.

D. - ESTADISTICAS BANCARIAS CONSOLIDADAS

MOVIMIENTO DE LAS CAMARAS DE COMPENSACION (*)

(En millones de escudos)

| FECHAS | Iqui- que | Antofa- gasta | La Serena | Valpa- raíso | Santiago | Talca | Chillán | Con- cepción | Los Ánge- les | Temuco | Valdi- via | Osorno | Puerto Montt | Punta Arenas | TOTAL |
|-----------------|--------------|------------------|--------------|-----------------|----------|-------|---------|-----------------|---------------------|--------|---------------|--------|-----------------|-----------------|----------|
| 1955..... | 3,4 | 14,9 | 3,8 | 193,9 | 971,8 | 23,9 | 10,9 | 60,0 | — | 30,4 | 15,1 | 18,4 | — | 7,1 | 1.354,6 |
| 1956..... | 5,2 | 29,9 | 6,2 | 286,3 | 1.485,2 | 38,1 | 21,9 | 95,2 | — | 46,0 | 22,2 | 27,6 | 7,0 | 11,9 | 2.082,7 |
| 1957..... | 6,0 | 33,7 | 8,1 | 404,7 | 2.062,6 | 57,7 | 32,9 | 134,8 | — | 65,2 | 35,4 | 32,7 | 17,3 | 27,0 | 2.938,1 |
| 1958..... | 11,2 | 66,6 | 10,3 | 500,8 | 2.652,9 | 66,3 | 44,9 | 179,7 | — | 81,8 | 56,1 | 40,7 | 22,9 | 36,2 | 3.770,4 |
| 1959..... | 22,1 | 101,5 | 20,2 | 655,8 | 3.626,6 | 72,5 | 61,9 | 254,3 | — | 130,0 | 101,7 | 55,2 | 31,0 | 50,4 | 5.138,1 |
| 1960..... | 30,7 | 120,4 | 28,5 | 751,6 | 4.488,7 | 101,5 | 95,2 | 318,2 | 48,0 | 237,5 | 110,6 | 78,9 | 41,1 | 65,6 | 6.585,5 |
| 1961..... | 34,2 | 114,4 | 40,3 | 914,1 | 5.054,2 | 109,3 | 111,5 | 380,0 | 51,1 | 130,5 | 120,3 | 99,2 | 66,1 | 79,7 | 7.305,9 |
| 1962..... | 39,3 | 130,6 | 59,3 | 1.046,8 | 6.166,9 | 136,5 | 82,2 | 447,8 | 51,2 | 135,2 | 112,7 | 100,8 | 82,6 | 89,6 | 8.682,5 |
| 1963..... | 65,1 | 218,4 | 99,0 | 1.416,9 | 9.404,5 | 216,6 | 91,5 | 578,0 | 71,0 | 193,7 | 170,5 | 126,4 | 105,8 | 129,9 | 12.887,3 |
| 1964 | | | | | | | | | | | | | | | |
| Novbre..... | 16,4 | 33,3 | 18,5 | 199,4 | 1.343,2 | 41,8 | 13,2 | 92,3 | 10,0 | 32,6 | 19,0 | 18,1 | 17,2 | 20,3 | 1.875,3 |
| Diciembre..... | 16,2 | 32,1 | 18,2 | 192,1 | 1.298,5 | 37,4 | 11,5 | 98,2 | 9,4 | 29,4 | 15,9 | 20,8 | 17,1 | 22,4 | 1.819,5 |
| 1965 | | | | | | | | | | | | | | | |
| Enero..... | 17,4 | 42,5 | 22,1 | 221,9 | 1.492,8 | 41,3 | 14,3 | 101,8 | 10,8 | 33,3 | 18,4 | 22,5 | 19,7 | 24,1 | 2.033,4 |
| Febrero..... | 17,0 | 33,4 | 19,3 | 192,2 | 1.319,9 | 42,3 | 12,9 | 91,1 | 9,7 | 30,5 | 17,2 | 18,0 | 18,4 | 21,2 | 1.843,1 |
| Marzo..... | 18,9 | 40,3 | 20,3 | 215,1 | 1.658,1 | 44,5 | 14,8 | 107,5 | 11,7 | 36,5 | 19,4 | 20,2 | 18,5 | 26,6 | 2.147,9 |
| Abril..... | 16,5 | 35,4 | 21,1 | 217,2 | 1.656,8 | 46,1 | 14,8 | 106,9 | 12,0 | 36,5 | 22,0 | 20,8 | 19,0 | 27,4 | 2.254,5 |
| Mayo..... | 15,8 | 38,3 | 24,0 | 228,6 | 1.659,0 | 46,4 | 14,6 | 116,4 | 12,4 | 37,1 | 22,3 | 22,2 | 18,9 | 31,7 | 2.289,9 |
| Junio..... | 16,6 | 41,4 | 24,0 | 231,8 | 1.679,1 | 51,4 | 14,6 | 116,4 | 12,4 | 37,1 | 20,1 | 20,9 | 17,8 | 29,7 | 2.312,3 |
| Julio..... | 19,0 | 44,3 | 26,0 | 251,2 | 1.948,2 | 47,6 | 14,3 | 121,9 | 13,4 | 38,0 | 22,4 | 20,6 | 22,8 | 33,3 | 2.669,3 |
| Agosto..... | 17,2 | 44,7 | 27,5 | 283,3 | 1.926,3 | 48,3 | 14,6 | 141,3 | 13,2 | 45,6 | 22,9 | 24,6 | 22,5 | 35,3 | 2.858,5 |
| Septiembre..... | 17,0 | 44,1 | 27,8 | 286,2 | 1.936,3 | 43,1 | 14,2 | 130,1 | 12,4 | 37,4 | 22,9 | 22,2 | 21,5 | 31,7 | 2.546,9 |
| Octubre..... | 16,6 | 44,3 | 27,6 | 275,5 | 1.872,8 | 42,1 | 14,1 | 129,7 | 14,0 | 39,8 | 22,3 | 22,7 | 25,5 | 35,5 | 2.593,9 |
| Noviembre..... | 18,9 | 44,7 | 30,8 | 297,6 | 2.132,2 | 52,7 | 15,3 | 141,1 | 14,1 | 46,7 | 22,5 | 26,2 | 26,0 | 39,5 | 2.910,5 |

(*) Sólo en las plazas en que existen sucursales del Banco Central.

BANCO CENTRAL, BANCOS COMERCIALES Y BANCO DEL ESTADO:

TOTAL DEL DINERO CIRCULANTE

(En millones de escudos)

| FINES DE: | Crédito Interno (Colocaciones e inversiones) | | | | Otros activos y pasivos (netos) | Capital, Reservas Provisiones y utilidades | TOTAL (1+4+6+7) (+14+15+16) | Dinero circulante | | | | Cuasidinero | | | | Bonos hipotecarios del Banco del Estado | | |
|-----------|---|---------|--------------------------------|---------|---------------------------------|--|-----------------------------|-------------------|---------------------------------------|--------------|-------------|------------------------------|----------------------------|---------------------------|-----------------|---|-----------------|---|
| | Activos netos sobre el exterior (1) | Sector | | | | | | Suma (2+3+4) | Billetes y monedas en libre circulac. | Dinero giral | Suma (9+10) | Depós. en cta. en mda. extr. | Dep. a plazo en mda. extr. | Depós. ahorro en m. extr. | Suma (12+13+14) | | Suma (12+13+14) | |
| | | Fisco | Inst. públ. y municip. lib. d. | privado | | | | | | | | | | | | | | 1 |
| 1955... | 8,9 | 26,8 | 7,9 | 91,6 | 126,3 | 15,5 | 15,9 | 134,8 | 39,9 | 74,9 | 114,8 | 0,8 | 16,2 | 0,8 | 17,8 | 2,2 | | |
| 1956... | 11,6 | 35,8 | 12,8 | 135,0 | 181,6 | 27,9 | 25,6 | 195,5 | 87,2 | 107,4 | 164,6 | 1,4 | 23,4 | 0,4 | 26,2 | 5,7 | | |
| 1957... | 5,6 | 46,4 | 19,2 | 191,9 | 257,5 | 40,4 | 41,1 | 262,4 | 69,7 | 142,1 | 211,8 | 0,6 | 40,7 | 0,3 | 41,6 | 9,0 | | |
| 1958... | 5,4 | 65,6 | 24,5 | 238,0 | 328,1 | 73,9 | 57,9 | 349,5 | 93,1 | 186,8 | 279,9 | 1,3 | 55,7 | 0,4 | 57,4 | 12,2 | | |
| 1959... | 1,7 | 177,7 | 19,6 | 431,4 | 628,7 | 3,2 | 103,6 | 530,0 | 124,5 | 207,1 | 331,6 | 23,1 | 125,2 | 37,6 | 229,2 | 14,7 | | |
| 1960... | 45,8 | 322,2 | 23,0 | 505,2 | 86,6 | 36,6 | 120,1 | 721,1 | 158,9 | 318,3 | 477,2 | 21,3 | 162,3 | 45,6 | 229,2 | 14,7 | | |
| 1961... | 177,8 | 395,6 | 53,2 | 683,7 | 1.112,5 | 45,7 | 144,3 | 836,1 | 174,7 | 364,3 | 539,5 | 21,7 | 201,8 | 51,8 | 276,3 | 21,3 | | |
| 1962... | 381,1 | 806,3 | 81,2 | 813,7 | 1.701,2 | 46,1 | 193,0 | 1.173,2 | 229,7 | 625,8 | 755,3 | 46,9 | 295,5 | 53,2 | 398,6 | 19,1 | | |
| 1963... | 534,2 | 1.053,1 | 104,1 | 1.078,5 | 2.256,7 | 81,9 | 304,2 | 1.479,2 | 296,7 | 675,9 | 972,6 | 40,1 | 377,7 | 73,4 | 491,2 | 16,4 | | |
| 1964 | | | | | | | | | | | | | | | | | | |
| Nov.... | 637,2 | 1.225,7 | 143,6 | 1.433,9 | 3.203,2 | 13,1 | 411,8 | 1.886,3 | 381,2 | 875,9 | 1.257,1 | 27,0 | 519,1 | 70,3 | 616,4 | 12,8 | | |
| Dic.... | 660,9 | 1.553,2 | 161,4 | 1.524,8 | 3.329,4 | 19,0 | 433,7 | 2.163,8 | 485,0 | 991,1 | 1.476,1 | 60,0 | 637,0 | 78,4 | 675,4 | 12,3 | | |
| 1965 | | | | | | | | | | | | | | | | | | |
| Enero... | 691,0 | 1.664,3 | 195,4 | 1.660,6 | 3.329,4 | 1,1 | 450,6 | 2.179,8 | 455,9 | 1.024,4 | 1.508,3 | 31,8 | 546,1 | 80,8 | 639,3 | 12,2 | | |
| Feb.... | 699,1 | 1.642,9 | 211,3 | 1.594,0 | 3.448,2 | 14,0 | 454,4 | 2.348,7 | 499,9 | 1.149,8 | 1.649,7 | 51,2 | 531,7 | 82,5 | 636,8 | 12,2 | | |
| Marzo... | 613,0 | 1.648,5 | 212,2 | 1.645,8 | 3.506,5 | 25,5 | 460,9 | 2.418,1 | 505,2 | 1.132,6 | 1.637,8 | 114,8 | 566,6 | 86,8 | 768,2 | 12,1 | | |
| Abril... | 646,2 | 1.646,7 | 220,7 | 1.679,9 | 3.547,3 | 16,2 | 474,5 | 2.410,4 | 555,9 | 1.137,1 | 1.693,0 | 57,9 | 657,0 | 85,5 | 740,4 | 12,0 | | |
| Mayo... | 625,8 | 1.680,3 | 221,3 | 1.699,5 | 3.601,1 | 16,5 | 483,7 | 2.426,1 | 559,8 | 1.132,6 | 1.692,9 | 59,1 | 576,1 | 82,1 | 717,3 | 11,9 | | |
| Junio... | 618,1 | 1.391,6 | 246,3 | 1.304,0 | 3.941,9 | 138,0 | 500,7 | 2.627,3 | 593,8 | 1.264,3 | 1.858,1 | 130,5 | 614,2 | 84,9 | 839,6 | 11,6 | | |
| Julio... | 665,9 | 1.884,0 | 246,1 | 1.854,8 | 4.060,9 | 155,0 | 538,8 | 2.641,5 | 584,0 | 1.300,0 | 1.994,5 | 130,5 | 533,9 | 89,9 | 807,9 | 11,4 | | |
| Agosto... | 705,6 | 1.927,0 | 238,9 | 1.895,0 | 4.060,9 | 111,2 | 568,9 | 2.846,1 | 600,7 | 1.384,2 | 1.984,4 | 43,3 | 614,2 | 88,3 | 745,8 | 11,7 | | |
| Sept.... | 613,8 | 1.963,4 | 241,1 | 1.935,5 | 4.140,0 | 129,3 | 582,1 | 2.829,9 | 626,7 | 1.383,9 | 2.010,6 | 100,2 | 617,8 | 89,9 | 807,9 | 11,4 | | |
| Oct.... | 649,5 | 1.967,6 | 239,1 | 1.984,1 | 4.100,8 | 143,3 | 591,6 | 2.828,6 | 599,6 | 1.457,0 | 2.058,6 | 44,5 | 624,8 | 87,4 | 756,7 | 11,3 | | |
| Nov.... | 716,1 | 2.037,0 | 245,6 | 1.997,0 | 4.279,3 | | | | | | | | | | | | | |

(1) Incluye aporte al Fondo Monetario Internacional en moneda extranjera y oro.

BANCO CENTRAL, BANCOS COMERCIALES Y BANCO DEL ESTADO: COMPOSICION

DEL TOTAL DEL DINERO CIRCULANTE

(En millones de escudos)

DINERO CIRCULANTE

CUASIDINERO

| FINES DE: | Sector Privado | | | | | Dinero giral de inst. públicas y municipales | Sector Privado | | | | | Fisco | | | Inst. Públ. y Munis. | | | Total (9+12+15) |
|-----------|---------------------------------------|--------------|------------|------------------------|--------------|--|---|----------------------------------|------------|--------------------------------------|------------------------------|--------------|------------------------------|----------------------------|----------------------|-------|---|-----------------|
| | Billetes y monedas en libre circulac. | Dinero giral | Suma (1+2) | Dinero giral del fisco | Suma (3+4+5) | | Depós. en cta. a plazo y ahorro en mda. extr. | Depós. a plazo y ahorro en m. e. | Suma (7+8) | Depós. en cta. a plazo en mda. extr. | Depós. a plazo en mda. extr. | Suma (10+11) | Depós. en cta. en mda. extr. | Depós. a plazo en m. extr. | Suma (13+14) | | | |
| | | | | | | | | | | | | | | | | 1 | 2 | |
| 1955... | 39,0 | 52,4 | 92,8 | 9,7 | 12,8 | 114,8 | 1,0 | 14,0 | 15,0 | 0,5 | 0,1 | 0,6 | 0,1 | 2,1 | 2,2 | 17,8 | | |
| 1956... | 87,2 | 71,6 | 124,8 | 19,0 | 16,8 | 164,6 | 0,7 | 23,0 | 23,7 | 1,1 | 1,1 | 1,1 | 0,1 | 4,1 | 4,3 | 25,2 | | |
| 1957... | 69,7 | 95,3 | 165,8 | 28,1 | 18,7 | 211,8 | 0,6 | 36,4 | 37,0 | 0,1 | 0,2 | 0,3 | 0,1 | 4,1 | 4,3 | 25,2 | | |
| 1958... | 93,1 | 128,6 | 221,7 | 28,3 | 28,9 | 279,9 | 0,7 | 51,4 | 52,1 | 0,7 | 0,2 | 0,9 | 0,2 | 4,2 | 4,4 | 57,4 | | |
| 1959... | 124,5 | 169,2 | 293,7 | 28,2 | 24,7 | 331,6 | 42,3 | 110,0 | 152,3 | 9,5 | 2,3 | 11,8 | 9,0 | 12,8 | 21,8 | 189,9 | | |
| 1960... | 158,9 | 224,7 | 383,6 | 17,3 | 76,3 | 477,2 | 41,9 | 169,5 | 202,4 | 11,4 | 0,3 | 11,7 | 13,6 | 1,5 | 15,1 | 229,2 | | |
| 1961... | 177,8 | 256,5 | 424,6 | 29,4 | 78,6 | 539,5 | 57,8 | 198,7 | 256,5 | 10,4 | 0,2 | 10,6 | 5,3 | 2,9 | 8,2 | 275,3 | | |
| 1962... | 224,7 | 326,4 | 551,1 | 54,4 | 145,0 | 735,3 | 67,6 | 298,2 | 363,8 | 40,8 | 0,2 | 41,0 | 1,8 | 2,0 | 3,8 | 398,6 | | |
| 1963... | 296,7 | 449,6 | 746,3 | 12,3 | 214,0 | 972,6 | 77,4 | 359,4 | 436,8 | 26,0 | 10,8 | 36,8 | 10,1 | 7,5 | 17,6 | 491,2 | | |
| 1964 | | | | | | | | | | | | | | | | | | |
| Nov.... | 381,2 | 591,1 | 972,3 | 70,5 | 355,3 | 1.257,1 | 71,0 | 484,4 | 555,4 | 8,7 | 11,3 | 20,0 | 17,7 | 23,3 | 41,0 | 616,4 | | |
| Dic.... | 485,0 | 644,2 | 1.129,2 | 45,5 | 392,4 | 1.476,1 | 80,1 | 506,3 | 586,4 | 32,1 | 10,0 | 42,1 | 26,3 | 20,7 | 46,9 | 675,4 | | |
| 1965 | | | | | | | | | | | | | | | | | | |
| Enero... | 455,9 | 687,9 | 1.143,8 | 33,3 | 397,8 | 1.508,3 | 83,2 | 515,3 | 598,5 | 6,0 | 12,3 | 18,3 | 23,4 | 19,2 | 42,6 | 659,3 | | |
| Feb.... | 499,9 | 742,4 | 1.242,3 | 12,5 | 419,9 | 1.649,7 | 86,4 | 524,2 | 610,6 | 18,5 | 9,5 | 28,0 | 28,8 | 19,4 | 48,2 | 686,8 | | |
| Marzo... | 605,2 | 817,8 | 1.323,0 | 106,3 | 421,1 | 1.637,8 | 91,9 | 531,5 | 623,4 | 85,1 | 13,7 | 98,8 | 24,8 | 21,4 | 46,0 | 768,2 | | |
| Abril... | 659,9 | 735,8 | 1.291,7 | 10,6 | 395,7 | 1.698,0 | 89,8 | 530,8 | 620,6 | 26,9 | 11,0 | 37,9 | 26,7 | 15,2 | 41,9 | 704,4 | | |
| 1960... | 559,8 | 811,5 | 1.371,3 | 31,2 | 356,8 | 1.696,9 | 88,9 | 545,6 | 635,5 | 29,4 | 14,4 | 43,8 | 22,9 | 15,1 | 38,0 | 717,3 | | |
| Junio... | 586,9 | 882,2 | 1.469,1 | 3,0 | 376,6 | 1.842,7 | 99,7 | 566,4 | 666,1 | 103,2 | 18,7 | 121,8 | 26,1 | 14,5 | 40,6 | 828,5 | | |
| Julio... | 593,8 | 936,7 | 1.530,5 | 53,0 | 379,0 | 1.856,5 | 94,7 | 582,0 | 676,7 | 21,8 | 18,6 | 39,8 | 30,6 | 11,8 | 42,4 | 758,9 | | |
| Agosto... | 584,0 | 979,9 | 1.563,9 | 73,4 | 393,5 | 1.884,0 | 94,1 | 589,2 | 683,3 | 16,2 | 15,0 | 31,2 | 21,3 | 10,0 | 31,3 | 745,8 | | |
| Sept.... | 600,7 | 1.040,8 | 1.641,3 | 30,9 | 384,3 | 1.994,9 | 89,7 | 596,4 | 686,1 | 103,3 | 14,4 | 117,7 | 22,4 | 13,4 | 35,8 | 839,6 | | |
| Oct.... | 626,7 | 996,8 | 1.622,5 | 33,1 | 421,2 | 2.010,6 | 94,0 | 591,5 | 685,5 | 66,0 | 17,0 | 83,0 | 30,1 | 9,3 | 39,4 | 807,9 | | |
| Nov.... | 599,6 | 1.040,3 | 1.639,9 | 5,1 | 423,8 | 2.058,6 | 88,3 | 599,5 | 687,8 | 15,0 | 16,6 | 31,6 | 28,6 | 8,7 | 37,3 | 750,7 | | |

BANCO CENTRAL BANCOS COMERCIALES Y BANCOS DEL ESTADO: ESTADO CONSOLIDADO DE SUS BALANCES

(En miles de escudos)

ACTIVO

| DETALLE | 31 diciembre 1964 | | | 30 noviembre 1963 | | |
|---|-------------------|-----------------------------------|------------------|-------------------|-----------------------------------|------------------|
| | Moneda corriente | Equiv. de oro y moneda extranjera | Total | Moneda corriente | Equiv. de oro y moneda extranjera | Total |
| I. ACTIVOS SOBRE EL EXTERIOR..... | 2.293 | 299.981 | 302.194 | 4.826 | 360.244 | 365.070 |
| A. Oro..... | — | 134.145 | 134.145 | — | 151.775 | 151.775 |
| B. Monedas extranjeras..... | — | 165.722 | 165.722 | — | 208.469 | 208.469 |
| C. Colocaciones a bancos del exterior..... | 2.293 | 34 | 2.327 | 4.826 | — | 4.826 |
| II. APORTES A INST. INTERNACIONALES..... | 212.441 | 57.559 | 270.000 | 243.914 | 66.086 | 310.000 |
| A. Aporte al Fondo Monetario Internacional..... | 212.441 | 57.559 | 270.000 | 243.914 | 66.086 | 310.000 |
| III. COLOCACIONES..... | 1.477.824 | 1.561.380 | 2.979.204 | 2.080.945 | 1.954.458 | 4.035.403 |
| A. Sector público..... | 185.774 | 1.349.869 | 1.535.643 | 376.051 | 1.732.814 | 2.108.865 |
| 1. Fisco..... | (92.895) | (1.300.396) | (1.393.291) | (229.855) | (1.637.150) | (1.887.006) |
| 2. Instituciones públicas..... | (80.353) | (49.441) | (129.794) | (134.248) | (74.118) | (203.366) |
| 3. Municipalidades..... | (12.526) | (32) | (12.558) | (11.947) | (1.540) | (13.487) |
| B. Sector privado..... | 1.292.050 | 151.511 | 1.443.561 | 1.704.894 | 221.644 | 1.926.538 |
| 1. Entidades privadas y particulares..... | (1.292.050) | (151.511) | (1.443.561) | (1.704.894) | (221.644) | (1.926.538) |
| IV. INVERSIONES..... | 230.976 | 185.598 | 416.574 | 266.908 | 177.377 | 444.285 |
| A. Sector público..... | 41.302 | 127.633 | 168.935 | 42.679 | 131.054 | 173.733 |
| 1. Fisco..... | (38.719) | (121.196) | (159.915) | (38.550) | (111.478) | (150.037) |
| 2. Instituciones públicas..... | (1.738) | (6.437) | (8.171) | (3.351) | (19.576) | (203.927) |
| 3. Municipalidades..... | (845) | (—) | (845) | (769) | (—) | (769) |
| B. Sector privado..... | 23.295 | 57.965 | 81.260 | 24.106 | 46.323 | 70.429 |
| 1. Entidades privadas y particulares(1)..... | (22.368) | (57.965) | (80.332) | (23.180) | (46.323) | (69.503) |
| 2. Instituciones hipotecarias..... | (927) | (—) | (927) | (926) | (—) | (926) |
| C. Otras inversiones..... | 116.379 | — | 166.379 | 200.123 | — | 200.123 |
| 1. Bienes raíces..... | (109.423) | (—) | (109.423) | (125.741) | (—) | (125.741) |
| 2. Muebles y útiles..... | (36.497) | (—) | (36.497) | (42.554) | (—) | (42.554) |
| 3. Mercaderías (Bco. del Estado)..... | (20.459) | (—) | (20.455) | (31.828) | (—) | (31.828) |
| V. OTRAS CUENTAS DEL ACTIVO..... | 706.574 | 745.637 | 1.452.211 | 770.049 | 1.016.319 | 1.786.368 |
| A. Caja..... | 284.170 | 2.693 | 286.863 | 203.068 | 1.266 | 204.334 |
| B. Saldos con sucursales..... | 79.457 | 216 | 79.673 | 90.883 | 7.986 | 98.869 |
| C. Créditos al Fisco para aportes en mdm. etc. a instituciones internacionales (2)..... | 49.339 | — | 49.339 | 55.443 | — | 55.443 |
| D. Boletas de garantía, cartas de crédito. Consignaciones avales y o fianzas..... | 115.267 | 183.773 | 299.040 | 184.007 | 271.308 | 455.315 |
| E. Operaciones pendientes y varias..... | 44.810 | 205.019 | 249.828 | 54.416 | 201.203 | 255.619 |
| F. Operaciones de cambio, varias..... | 133.522 | 353.936 | 487.458 | 182.232 | 534.556 | 716.788 |
| VI. EN OPERACIONES INTERBANCARIAS (Neto)..... | — | — | — | — | — | — |
| A. En operaciones interbancarias..... | — 90.150 | — 26.987 | — 63.163 | — 261.287 | 172.123 | — 89.164 |
| B. En operaciones de bancos con Banco Central..... | — 33.664 | — 13 | — 33.651 | — 49.521 | — 1.744 | — 51.265 |
| | — 56.486 | 26.974 | — 29.512 | — 211.766 | 173.867 | — 37.899 |
| VII. OTRAS CUENTAS DEL DEBE..... | — | — | — | 119.319 | 21.508 | 140.827 |
| TOTAL ACTIVO..... | 2.539.958 | 2.817.062 | 5.357.020 | 3.224.674 | 3.768.115 | 6.992.789 |

BANCO CENTRAL, BANCOS COMERCIALES Y BANCO DEL ESTADO: ESTADO CONSOLIDADO DE SUS BALANCES

(En miles de escudos)

P A S I V O

| DETALLE | 31 diciembre 1964 | | | 30 noviembre 1965 | | |
|--|---------------------|---|------------|---------------------|---|-------------|
| | Moneda corriente | Equiv. de oro y moneda extranjera | Total | Moneda corriente | Equiv. de oro y moneda extranjera | Total |
| I. DINERO | 1.760.312 | 62.737 | 1.823.049 | 2.261.667 | 45.777 | 2.307.444 |
| A. Billetes y monedas en libre circulación..... | 485.029 | — | 485.029 | 599.551 | — | 599.551 |
| B. Dinero Giral | 1.275.283 | 62.737 | 1.338.020 | 1.662.116 | 45.777 | 1.707.893 |
| 1. Sector privado..... | 928.381 | 9.177 | 937.558 | 1.243.391 | 9.552 | 1.252.943 |
| a) Entidades privadas y particulares..... | (928.123) | (9.186) | (937.289) | (1.243.200) | (9.543) | (1.252.743) |
| b) Instituciones hipotecarias..... | (258) | (11) | (269) | (191) | (9) | (200) |
| 2. Sector público..... | 346.902 | 53.560 | 400.462 | 418.725 | 36.225 | 454.950 |
| a) Fisco..... | (—45.531) | (31.151) | (—76.682) | (—5.138) | (13.636) | (8.498) |
| b) Instituciones públicas..... | (370.065) | (22.409) | (392.474) | (374.448) | (22.589) | (397.035) |
| c) Municipalidades..... | (22.368) | (—) | (22.368) | (49.417) | (—) | (49.417) |
| II. CUASI-DINERO | 537.005 | 78.438 | 615.443 | 624.761 | 87.412 | 712.173 |
| A. Sector privado..... | 506.810 | 73.604 | 579.914 | 599.537 | 80.026 | 679.563 |
| 1. Entidades privadas y particulares..... | (506.110) | (73.600) | (579.710) | (599.336) | (80.001) | (679.337) |
| 2. Instituciones hipotecarias..... | (200) | (4) | (204) | (201) | (25) | (226) |
| B. Sector público..... | 30.695 | 4.834 | 35.529 | 25.224 | 7.386 | 32.610 |
| 1. Fisco..... | (10.037) | (910) | (1.047) | (16.596) | (1.408) | (18.002) |
| 2. Instituciones públicas..... | (20.122) | (3.923) | (24.045) | (7.554) | (5.082) | (12.636) |
| 3. Municipalidades..... | (536) | (1) | (537) | (1.074) | (898) | (1.972) |
| III. BONOS HIPOTECARIOS DEL BANCO DEL ESTADO | 11.341 | 1 | 12.342 | 11.280 | 1 | 11.281 |
| IV. OBLIGACIONES CON EXTERIOR | 341.893 | 669.258 | 1.010.651 | 388.925 | 758.336 | 1.147.261 |
| A. Giros créditos externos..... | 340.203 | 663.637 | 993.840 | 387.507 | 750.606 | 1.138.113 |
| B. Créditos documentarios..... | — | 277 | 277 | — | 258 | 258 |
| C. Corresponsales de compensación..... | — | 11.155 | 11.155 | — | — | — |
| D. Depósitos de bancos del exterior..... | 1.190 | 4.189 | 5.379 | 1.418 | 7.472 | 8.890 |
| V. DEPOSITOS DE INSTITUCIONES INTERNACIONALES | 259.792 | — | 259.792 | 296.098 | — | 296.098 |
| A. Fondo Monetario Internacional..... | 202.478 | — | 202.478 | 232.475 | — | 232.475 |
| B. Banco Internacional de Rec. y Fomento..... | 22.347 | — | 22.347 | 25.685 | — | 25.685 |
| C. Banco Interamericano de Desarrollo..... | 26.389 | — | 26.389 | 28.089 | — | 28.089 |
| D. Asociación Internacional de Fomento..... | 8.578 | — | 8.578 | 9.849 | — | 9.849 |
| VI. OTRAS CUENTAS DEL PASIVO | 438.395 | 763.644 | 1.202.039 | 683.157 | 1.102.983 | 1.786.140 |
| A. Retenciones para importación..... | 12.839 | 109 | 12.948 | 73.863 | 109 | 73.972 |
| B. Depósitos convebio excedentes Agropec..... | 2.907 | — | 2.907 | — | — | — |
| C. Saldos con sucursales..... | 3.328 | 3.740 | 7.068 | 17.995 | 9.086 | 27.081 |
| D. Operaciones de cambio varias..... | 142.775 | 346.205 | 488.980 | 177.523 | 561.233 | 738.756 |
| E. Operaciones pendientes y varias..... | 154.907 | 206.704 | 361.611 | 224.625 | 238.808 | 463.433 |
| F. Boletas de garantía, cartas de crédito, consignaciones, avales y l o fianzas..... | 119.103 | 204.629 | 323.732 | 189.151 | 293.720 | 482.871 |
| G. Intereses..... | 2.536 | 2.267 | 4.793 | — | 27 | 27 |
| VII. CAPITAL, RESERVAS Y PROVISIONES | 293.801 | 127.438 | 421.239 | 336.860 | 151.245 | 488.105 |
| A. Banco Central (3)..... | 17.856 | 11.263 | 29.119 | 19.625 | 15.272 | 34.897 |
| B. Bancos comerciales..... | 194.810 | 95.966 | 290.476 | 212.342 | 112.250 | 324.592 |
| C. Banco del Estado..... | 81.435 | 20.209 | 101.644 | 104.893 | 23.723 | 128.616 |
| VIII. OTRAS CUENTAS DEL HABER | 12.465 | — | 12.465 | 200.406 | 43.881 | 244.287 |
| TOTAL PASIVO | 3.655.504 | 1.701.916 | 5.357.020 | 4.893.154 | 2.189.635 | 6.992.789 |

(1) Incluye préstamos hipotecarios del Banco del Estado de Chile. (2) Banco Internacional de Rec. y Fom., Banco Interamericano de Desarrollo y Asociación Internacional de Fomento. (3) Se excluyen acciones del Banco Central en poder de los bancos comerciales.

BANCO CENTRAL, BANCOS COMERCIALES Y BANCO DEL ESTADO: COLOCACIONES CONSOLIDADAS EN

MONEDA CORRIENTE

(En miles de escudos)

| FINES DE | SECTOR PUBLICO | | | | SECTOR PRIVADO | | | TOTAL (4+7) |
|------------|----------------|---------------------------|------------------------|-----------------|--|-------------------------------|---------------|----------------|
| | Fisco | Instituciones públicas | Municipi- palidades | Suma (1+2+3) | Ent. priva- das y par- ticulares | Instituciones hipotecarias | Suma (5+6) | |
| | 1 | 2 | 3 | 4 | 5 | 6 | 7 | |
| 1955 | 20.309 | 7.220 | 426 | 27.955 | 84.315 | — | 84.315 | 112.270 |
| 1956 | 22.542 | 11.765 | 581 | 34.888 | 123.107 | — | 123.107 | 157.095 |
| 1957 | 31.485 | 18.324 | 495 | 50.304 | 173.269 | — | 173.269 | 223.573 |
| 1958 | 46.203 | 23.408 | 724 | 70.335 | 210.606 | — | 210.606 | 280.941 |
| 1959 | 12.549 | 10.047 | 1.513 | 24.109 | 255.770 | — | 255.770 | 279.879 |
| 1960 | 5.290 | 10.336 | 2.204 | 17.830 | 340.867 | — | 340.867 | 338.687 |
| 1961 | 8.393 | 48.654 | 3.204 | 60.151 | 440.717 | — | 440.717 | 500.868 |
| 1962 | 22.637 | 71.237 | 3.285 | 97.009 | 661.570 | — | 661.570 | 758.579 |
| 1963 | 62.228 | 79.730 | 8.661 | 150.619 | 919.807 | — | 919.807 | 1.069.946 |
| 1964 | | | | | | | | |
| Noviembre | 41.447 | 84.979 | 11.283 | 137.709 | 1.240.830 | 1 | 1.240.831 | 1.378.540 |
| Diciembre | 92.895 | 80.353 | 12.526 | 185.774 | 1.292.050 | — | 1.292.050 | 1.477.824 |
| 1965 | | | | | | | | |
| Enero | 95.216 | 114.382 | 13.036 | 222.633 | 1.342.617 | — | 1.342.617 | 1.565.250 |
| Febrero | 135.431 | 125.758 | 12.754 | 273.943 | 1.351.389 | — | 1.351.389 | 1.655.332 |
| Marzo | 136.169 | 127.349 | 12.837 | 276.355 | 1.421.536 | — | 1.421.536 | 1.697.911 |
| Abril | 135.813 | 130.881 | 11.109 | 277.803 | 1.457.932 | — | 1.457.932 | 1.735.735 |
| Mayo | 137.425 | 135.290 | 11.942 | 284.657 | 1.474.554 | — | 1.474.554 | 1.759.312 |
| Junio | 138.523 | 150.716 | 10.454 | 299.693 | 1.548.111 | — | 1.548.111 | 1.846.104 |
| Julio | 138.636 | 144.359 | 11.067 | 294.062 | 1.598.874 | — | 1.598.874 | 1.892.036 |
| Agosto | 166.967 | 141.812 | 10.955 | 319.734 | 1.631.997 | — | 1.631.997 | 1.951.731 |
| Septiembre | 167.873 | 141.491 | 10.321 | 319.685 | 1.664.260 | — | 1.664.260 | 1.983.945 |
| Octubre | 167.731 | 138.046 | 10.918 | 316.695 | 1.693.038 | — | 1.693.038 | 2.009.733 |
| Noviembre | 229.856 | 134.248 | 11.947 | 376.051 | 1.704.894 | — | 1.704.894 | 2.030.945 |

Nota: Excluidas las colocaciones interbancarias.

BANCO CENTRAL, BANCOS COMERCIALES Y BANCO DEL ESTADO: COLOCACIONES

CONSOLIDADAS EN MONEDA EXTRANJERA (*)

(En miles de dólares)

| FINES DE | SECTOR PUBLICO | | | | SECTOR PRIVADO | | | TOTAL (4+7) | TOTAL equiv. en miles de escudos |
|------------|----------------|---------------------|------------------------|-----------------|---------------------------|---------------------|---------------|----------------|--|
| | Fisco | Instit. públicas | Municipi- palidades | Suma (1+2+3) | Entid. priv. y partic. | Instit. hipotes. | Suma (5+6) | | |
| | 1 | 2 | 3 | 4 | 5 | 6 | 7 | | |
| 1955 | 12.655 | 2.218 | — | 14.873 | 14.200 | — | 14.200 | 29.073 | 3.198 |
| 1956 | 40.427 | 2.947.58 | 364 | 43.736 | 16.118 | — | 16.118 | 59.854 | 6.594 |
| 1957 | 62.335 | 3.064 | 118 | 65.517 | 31.373 | — | 31.373 | 96.890 | 10.658 |
| 1958 | 100.964 | 2.327 | 118 | 103.310 | 34.381 | — | 34.381 | 137.691 | 15.146 |
| 1959 | 100.957 | 7.303 | 359 | 108.619 | 128.135 | — | 128.135 | 236.754 | 245.355 |
| 1960 | 214.696 | 6.191 | 375 | 221.262 | 114.654 | — | 114.654 | 335.916 | 352.374 |
| 1961 | 292.616 | 1.085 | 317 | 294.018 | 169.276 | — | 169.276 | 463.294 | 485.995 |
| 1962 | 392.544 | 4.070 | 117 | 396.731 | 84.987 | — | 84.987 | 481.718 | 738.749 |
| 1963 | 436.095 | 5.672 | 132 | 441.899 | 52.420 | — | 52.420 | 494.319 | 988.639 |
| 1964 | | | | | | | | | |
| Noviembre | 443.182 | 15.657 | 46 | 458.885 | 53.700 | — | 53.700 | 512.585 | 1.199.461 |
| Diciembre | 481.629 | 18.311 | 11 | 499.951 | 56.116 | — | 56.116 | 556.067 | 1.501.380 |
| 1965 | | | | | | | | | |
| Enero | 454.418 | 18.113 | 4 | 502.535 | 55.191 | — | 55.191 | 557.726 | 1.505.860 |
| Febrero | 498.530 | 19.892 | 198 | 518.580 | 53.231 | — | 53.231 | 571.811 | 1.643.869 |
| Marzo | 500.531 | 19.255 | 198 | 519.984 | 57.984 | — | 57.984 | 577.968 | 1.560.513 |
| Abril | 502.516 | 21.749 | 205 | 524.470 | 59.766 | — | 59.766 | 584.236 | 1.577.439 |
| Mayo | 516.293 | 19.637 | 347 | 536.277 | 59.358 | — | 59.358 | 595.635 | 1.608.218 |
| Junio | 513.073 | 18.882 | 635 | 532.580 | 60.531 | — | 60.531 | 593.111 | 1.638.645 |
| Julio | 515.247 | 20.584 | 578 | 536.409 | 59.254 | — | 59.254 | 595.663 | 1.646.556 |
| Agosto | 519.237 | 19.308 | 513 | 539.058 | 65.982 | — | 65.982 | 605.040 | 1.875.625 |
| Septiembre | 530.464 | 20.489 | 403 | 551.437 | 66.934 | — | 66.934 | 618.371 | 1.916.446 |
| Octubre | 532.721 | 20.471 | 500 | 553.692 | 70.726 | — | 70.726 | 624.418 | 1.935.695 |
| Noviembre | 534.564 | 23.903 | 499 | 558.962 | 71.498 | — | 71.498 | 630.470 | 1.951.453 |

(*) Ver nota 5 en la última página.

COLOCACIONES EN MONEDA CORRIENTE POR PROVINCIAS (*)

(En miles de escudos)

| PROVINCIAS | MONEDA CORRIENTE | | | | | | | | | | |
|------------------------------|------------------|----------------|------------------|------------------|------------------|------------------|------------------|------------------|------------------|------------------|------------------|
| | 1962 | 1963 | 1964 | 1 9 6 5 | | | | | | | |
| | 31 dic. | 31 dic. | Dic. | Abril | Mayo | Junio | Julio | Agosto | Sept. | Oct. | Nov. |
| Tarapacá | 5.560 | 9.687 | 14.414 | 15.565 | 15.337 | 15.095 | 15.309 | 15.078 | 15.681 | 15.598 | 16.340 |
| Antofagasta | 4.900 | 6.724 | 9.741 | 10.449 | 10.864 | 11.806 | 12.060 | 12.884 | 15.414 | 15.895 | 16.378 |
| Atacama | 1.920 | 2.774 | 3.298 | 4.003 | 4.076 | 4.244 | 4.919 | 5.448 | 5.640 | 5.414 | 5.895 |
| Cochilco | 9.367 | 12.571 | 15.888 | 16.672 | 17.066 | 18.297 | 20.357 | 21.687 | 21.524 | 22.236 | 22.442 |
| Aconcagua | 4.958 | 7.840 | 11.729 | 14.370 | 15.025 | 15.774 | 16.892 | 17.259 | 17.474 | 17.846 | 18.415 |
| Valparaíso | 56.359 | 73.644 | 96.169 | 108.291 | 108.745 | 114.326 | 121.126 | 127.652 | 131.211 | 134.322 | 136.485 |
| Santiago | 383.570 | 555.337 | 788.511 | 882.688 | 892.284 | 955.106 | 988.103 | 1011060 | 1048609 | 1.056.365 | 1.068.045 |
| O'Higgins | 11.975 | 15.173 | 20.088 | 22.266 | 22.327 | 22.738 | 23.040 | 21.130 | 24.494 | 25.185 | 26.378 |
| Colchagua | 6.282 | 7.899 | 10.259 | 12.023 | 12.077 | 13.216 | 14.131 | 15.037 | 15.201 | 15.091 | 15.703 |
| Curicó | 9.423 | 13.451 | 16.261 | 18.003 | 17.909 | 18.972 | 19.587 | 19.796 | 19.732 | 20.322 | 21.077 |
| Talca | 10.440 | 13.755 | 18.275 | 20.548 | 20.961 | 22.250 | 23.586 | 24.343 | 26.283 | 26.394 | 27.607 |
| Linares | 7.890 | 9.609 | 13.359 | 15.322 | 15.457 | 15.612 | 16.791 | 17.468 | 17.651 | 18.686 | 18.978 |
| Maule | 2.332 | 2.926 | 4.079 | 4.640 | 4.589 | 4.863 | 5.100 | 5.213 | 5.304 | 5.342 | 6.061 |
| Nuble | 11.043 | 14.025 | 18.405 | 18.179 | 18.465 | 19.620 | 20.660 | 21.542 | 22.045 | 23.462 | 24.505 |
| Concepción | 23.140 | 31.179 | 44.419 | 51.018 | 51.043 | 53.253 | 57.551 | 58.399 | 59.592 | 63.459 | 63.031 |
| Arauco | 2.103 | 2.039 | 2.408 | 2.453 | 2.445 | 2.509 | 2.708 | 2.776 | 2.760 | 2.793 | 3.003 |
| Bío Bio. | 8.810 | 10.506 | 11.558 | 11.452 | 11.758 | 12.414 | 12.835 | 13.074 | 13.419 | 14.060 | 14.548 |
| Malleco | 10.426 | 13.554 | 16.852 | 18.626 | 17.974 | 19.022 | 19.455 | 19.730 | 19.339 | 20.502 | 21.350 |
| Cautín | 20.179 | 27.180 | 33.676 | 42.171 | 41.171 | 44.194 | 45.079 | 47.105 | 48.439 | 51.975 | 54.444 |
| Valdivia | 15.322 | 19.372 | 25.355 | 26.910 | 27.389 | 27.494 | 28.212 | 29.079 | 30.620 | 32.372 | 34.420 |
| Osorno | 14.077 | 18.515 | 21.602 | 24.083 | 23.527 | 23.677 | 25.234 | 25.225 | 25.005 | 26.412 | 26.734 |
| Llanquihue | 12.548 | 15.420 | 19.634 | 20.544 | 20.776 | 21.035 | 21.429 | 22.135 | 22.961 | 24.451 | 25.127 |
| Chiloé | 1.545 | 1.776 | 3.765 | 4.438 | 4.483 | 5.069 | 5.332 | 5.390 | 5.830 | 6.003 | 6.256 |
| Aysén | 2.708 | 3.713 | 5.135 | 7.170 | 7.170 | 7.240 | 7.068 | 6.766 | 6.568 | 6.611 | 7.139 |
| Magallanes | 9.961 | 14.245 | 20.324 | 28.413 | 27.499 | 28.081 | 27.716 | 27.397 | 27.148 | 27.114 | 27.195 |
| Suma | 646.838 | 902.914 | 1.250.202 | 1.400.296 | 1.410.338 | 1.495.986 | 1.555.010 | 1.591.721 | 1.636.904 | 1.671.989 | 1.703.123 |
| + Doc. com. put. como encaje | + 2.238 | + 1.222 | + 7.639 | + 7.261 | + 7.259 | + 7.229 | + 7.229 | + 7.222 | + 7.229 | + 6.852 | + 6.850 |
| - Colc. interbanc. | - 800 | - 2.994 | - 2.932 | - 6.333 | - 5.694 | - 4.821 | - 10.337 | - 10.385 | - 10.119 | - 4.273 | - 6.645 |
| Total | 648.186 | 901.142 | 1.254.909 | 1.401.224 | 1.411.993 | 1.498.304 | 1.551.902 | 1.589.565 | 1.634.014 | 1.674.567 | 1.703.333 |

(*) Incluye colocaciones de bancos comerciales y Banco del Estado. (**) Ver nota 5 en la última página del boletín.

BANCO CENTRAL, BANCOS COMERCIALES Y BANCO DEL ESTADO. INVERSIONES CONSOLIDADAS EN

MONEDA CORRIENTE

(En miles de escudos)

| FINES DE | SECTOR PUBLICO | | | | SECTOR PRIVADO | | | | OTRAS INVERSIONES | | | | | TOTAL | |
|------------|----------------|-------------|-----------------|----------------|------------------------------|--------------|------------|---------------|-------------------|-------------|-------|----|------------------|---------|--|
| | Fisco | Inst. públ. | Municipalidades | Suma (1+2+3+4) | Ent. priv. y participaciones | Inst. hipot. | Suma (5+6) | Bienes raíces | Muebles y útiles | Mercaderías | Otras | | Suma (8+9+10+11) | 12 | |
| | | | | | | | | | | | 10 | 11 | | | |
| 1955 | 4.993 | 55 | — | 5.048 | 5.686 | 77 | 5.763 | 7.584 | 1.110 | 2.818 | — | — | 11.318 | 22.129 | |
| 1956 | 6.802 | 60 | — | 6.862 | 9.044 | 174 | 10.118 | 8.818 | 2.097 | 7.123 | — | — | 18.008 | 34.978 | |
| 1957 | 7.968 | 45 | — | 8.013 | 14.436 | 715 | 15.281 | 16.437 | 3.209 | 10.406 | — | — | 30.052 | 53.246 | |
| 1958 | 8.240 | 38 | — | 8.278 | 22.630 | 1.008 | 23.638 | 21.010 | 4.995 | 9.521 | — | — | 35.496 | 67.412 | |
| 1959 | — | — | — | 3.865 | 24.387 | 1.657 | 26.044 | 27.450 | 9.891 | 8.685 | — | — | 43.809 | 73.718 | |
| 1960 | 39.671 | — | — | 39.671 | 18.658 | 996 | 19.696 | 32.242 | 11.509 | 4.664 | — | — | 58.415 | 107.772 | |
| 1961 | 39.444 | — | — | 39.444 | 25.511 | 1.813 | 27.224 | 37.450 | 13.422 | 6.376 | — | — | 67.288 | 124.056 | |
| 1962 | 39.541 | — | — | 39.541 | 23.131 | 1.516 | 24.927 | 52.445 | 16.832 | 6.450 | — | — | 75.727 | 132.965 | |
| 1963 | 36.832 | 1.046 | 910 | 40.794 | 23.284 | 809 | 22.893 | 75.894 | 20.078 | 14.318 | — | — | 116.000 | 170.777 | |
| 1964 | | | | | | | | | | | | | | | |
| Noviembre | 38.714 | 2.096 | 846 | 41.656 | 21.879 | 945 | 22.324 | 84.048 | 30.988 | 17.641 | — | — | 132.877 | 196.837 | |
| Diciembre | 38.719 | 1.738 | 845 | 41.302 | 22.368 | 927 | 23.295 | 109.423 | 36.497 | 20.459 | — | — | 116.379 | 230.976 | |
| 1965 | | | | | | | | | | | | | | | |
| Enero | 38.716 | 1.675 | 1.144 | 41.535 | 22.665 | 926 | 23.501 | 110.674 | 36.430 | 24.027 | — | — | 171.191 | 236.257 | |
| Febrero | 38.712 | 1.575 | 829 | 41.117 | 22.526 | 951 | 23.477 | 110.227 | 38.084 | 25.086 | — | — | 173.397 | 237.990 | |
| Marzo | 38.672 | 2.126 | 1.122 | 41.920 | 22.659 | 967 | 23.626 | 110.389 | 38.008 | 35.445 | — | — | 183.842 | 249.398 | |
| Abril | 38.655 | 2.077 | 806 | 41.538 | 22.978 | 953 | 23.591 | 111.613 | 39.032 | 33.086 | — | — | 183.751 | 249.200 | |
| Mayo | 38.642 | 2.073 | 806 | 41.521 | 22.701 | 951 | 23.652 | 112.155 | 39.976 | 33.582 | — | — | 184.294 | 249.885 | |
| Junio | 38.642 | 2.003 | 806 | 41.451 | 22.606 | 904 | 23.600 | 110.007 | 37.956 | 37.18* | — | — | 191.315 | 258.642 | |
| Julio | 38.640 | 2.243 | 765 | 41.678 | 24.688 | 957 | 25.646 | 119.664 | 37.952 | 33.400 | — | — | 192.923 | 249.553 | |
| Agosto | 38.635 | 3.552 | 705 | 42.892 | 22.641 | 1.007 | 23.648 | 121.249 | 39.822 | 31.852 | — | — | 193.567 | 260.024 | |
| Septiembre | 38.577 | 3.164 | 778 | 42.519 | 20.980 | 958 | 23.938 | 124.895 | 40.731 | 27.941 | — | — | 192.026 | 258.725 | |
| Octubre | 38.566 | 3.128 | 771 | 42.465 | 23.307 | 927 | 24.224 | 125.531 | 41.466 | 25.029 | — | — | 200.123 | 266.908 | |
| Noviembre | 38.559 | 3.351 | 769 | 42.679 | 23.180 | 926 | 24.106 | 125.741 | 42.554 | 31.828 | — | — | 200.123 | 266.908 | |

BANCO CENTRAL, BANCOS COMERCIALES Y BANCO DEL ESTADO: INVERSIONES
CONSOLIDADAS EN MONEDA EXTRANJERA (*)

(En miles de dólares)

| FINES DE: | SECTOR PUBLICO | | | | SECTOR PRIVADO | | | OTRAS INVERSIONES | | | | TOTAL (4+7 +11) | TOTAL equiv. de miles de escudos | |
|-----------------|----------------|-------|--------------------|--------------------|---------------------|------------------------------|-------------------|-------------------|------------------|------------------------|-------|-----------------------|--|----------------------|
| | Fisco | | Instit. pública | Municipi- dades | Suma (1+2 +3) | Entid. priv. y partic. | Instit. hipot. | Suma (5+6) | Bienes raices | Muebles y utiles | Otras | | | Suma (8+9 +10) |
| | 1 | 2 | | | | | | | | | | | | |
| 1955..... | 592 | — | — | 592 | 4 | — | — | — | — | — | 191 | 191 | 787 | 8.657 |
| 1956..... | 592 | — | — | 592 | 109 | — | 109 | — | — | — | 164 | 164 | 866 | 8.780 |
| 1957..... | 592 | — | — | 592 | 89 | — | 89 | — | — | — | 118 | 118 | 799 | 9.516 |
| 1958..... | 592 | — | — | 592 | 89 | — | 89 | — | — | — | 82 | 82 | 783 | 8.393 |
| 1959..... | 52.806 | — | — | 52.806 | 14.570 | — | 14.570 | — | — | — | 66 | 66 | 67.441 | 70.746 |
| 1960..... | 49.596 | — | — | 49.596 | 23.231 | — | 23.231 | — | — | — | 46 | 46 | 72.873 | 55.847 |
| 1961..... | 38.862 | — | — | 38.862 | 17.139 | 70 | 17.209 | — | — | — | 27 | 27 | 56.098 | 139.643 |
| 1962..... | 72.609 | — | — | 72.609 | 14.668 | — | 14.668 | — | — | — | — | — | 87.277 | 139.643 |
| 1963..... | 39.904 | 1.050 | — | 40.954 | 15.746 | — | 15.746 | — | — | — | 183 | 183 | 86.883 | 113.767 |
| 1964 | | | | | | | | | | | | | | |
| Noviembre..... | 46.347 | 3.275 | — | 49.622 | 19.291 | — | 19.291 | — | — | — | — | — | 68.913 | 161.255 |
| Diciembre..... | 44.858 | 2.384 | — | 47.272 | 21.468 | — | 21.468 | — | — | — | — | — | 68.740 | 185.598 |
| 1965 | | | | | | | | | | | | | | |
| Enero..... | 45.356 | 6.009 | — | 51.365 | 16.822 | — | 16.822 | — | — | — | — | — | 68.187 | 184.102 |
| Febrero..... | 45.452 | 6.009 | — | 51.461 | 16.823 | — | 16.823 | — | — | — | — | — | 68.282 | 184.366 |
| Marzo..... | 45.264 | 6.009 | — | 51.273 | 16.321 | — | 16.321 | — | — | — | — | — | 67.594 | 182.605 |
| Abril..... | 42.769 | 6.138 | — | 48.907 | 13.598 | — | 13.598 | — | — | — | — | — | 62.505 | 168.764 |
| Mayo..... | 40.821 | 6.401 | — | 47.222 | 15.151 | — | 15.151 | — | — | — | — | — | 62.373 | 168.410 |
| Junio..... | 40.534 | 7.037 | — | 47.571 | 14.404 | — | 14.404 | — | — | — | — | — | 61.975 | 192.121 |
| Julio..... | 33.293 | 7.109 | — | 42.404 | 15.041 | — | 15.051 | — | — | — | — | — | 57.445 | 178.081 |
| Agosto..... | 36.052 | 6.581 | — | 42.633 | 11.226 | — | 11.226 | — | — | — | — | — | 53.859 | 166.962 |
| Septiembre..... | 36.279 | 6.371 | — | 42.650 | 12.842 | — | 12.842 | — | — | — | — | — | 55.692 | 172.644 |
| Octubre..... | 35.449 | 6.840 | — | 42.289 | 15.343 | — | 15.343 | — | — | — | — | — | 57.632 | 176.657 |
| Noviembre..... | 35.960 | 6.315 | — | 42.275 | 14.943 | — | 14.943 | — | — | — | — | — | 57.218 | 177.377 |

(*) Ver nota 5 en la última página.

BANCO CENTRAL, BANCOS COMERCIALES Y BANCO DEL ESTADO, DEPOSITOS CONSOLIDADOS
EN MONEDA CORRIENTE

(En miles de escudos)

| FINES DE: | SECTOR PUBLICO | | | | | | SECTOR PRIVADO | | | | | | TOTAL | | | | |
|-----------------|----------------|--------|---------------------------|--------|--------------------|-------|-----------------------------|--------------------------------------|-----------|---------------------------------------|------------------------|------------------|--------------|---------|-----------|---------|--|
| | Fisco | | Instituciones públicas | | Municipi- dades | | Suma | Entidades priv. y particulares | | Institucio- nes hipo- otecarias | | Suma | | | | | |
| | Cta. Cta. | Otros | Cta. Cta. | Otros | Cta. Cta. | Otros | | Cta. Cta. | Otros | Cta. Cta. | Otros | | Cta. Cta. | Otros | | | |
| | 1 | 2 | 3 | 4 | 5 | 6 | Cta. Cta. (1+3 +5) | Otros (2+4 +6) | 7 | 8 | Cta. Cta. (9+11) | Otros (10+12) | 13 | 14 | 15 | 16 | |
| 1955..... | 9.673 | 51 | 11.190 | 2.114 | 1.612 | 4 | 22.475 | 2.159 | 52.465 | 13.086 | 25 | 18 | 52.420 | 184.004 | 74.066 | 16.173 | |
| 1956..... | 18.977 | 37 | 13.756 | 4.04 | 3.020 | — | 35.783 | 444 | 71.630 | 22.896 | 85 | 26 | 71.615 | 22.922 | 107.398 | 23.368 | |
| 1957..... | 28.122 | 196 | 13.825 | 4.080 | 4.873 | — | 46.820 | 4.276 | 95.118 | 36.422 | 134 | 22 | 95.252 | 36.444 | 142.072 | 40.729 | |
| 1958..... | 29.256 | 180 | 21.821 | 4.093 | 7.125 | 123 | 58.219 | 1.396 | 124.419 | 61.289 | 126 | 87 | 128.545 | 51.376 | 185.575 | 55.742 | |
| 1959..... | 13.196 | 2.307 | 16.830 | 11.671 | 7.897 | 1.152 | 37.923 | 1.766 | 169.162 | 109.956 | 70 | 82 | 169.232 | 110.038 | 207.165 | 125.163 | |
| 1960..... | 17.539 | 262 | 84.842 | 1.304 | 11.472 | 200 | 93.653 | 1.766 | 324.378 | 160.366 | 208 | 160 | 324.671 | 160.516 | 318.324 | 162.282 | |
| 1961..... | 21.481 | 192 | 67.319 | 1.984 | 15.218 | — | 199.459 | 2.231 | 326.150 | 198.456 | 330 | 200 | 256.764 | 198.656 | 366.903 | 201.792 | |
| 1962..... | 54.390 | 247 | 129.851 | 6.613 | 17.004 | 848 | 229.299 | 18.299 | 449.378 | 259.244 | 184 | 200 | 449.862 | 359.444 | 675.881 | 377.743 | |
| 1963..... | 12.341 | 10.838 | 194.894 | 6.613 | 17.004 | 848 | 229.299 | 18.299 | 449.378 | 259.244 | 184 | 200 | 449.862 | 359.444 | 675.881 | 377.743 | |
| 1964 | | | | | | | | | | | | | | | | | |
| Noviembre..... | -70.496 | 11.356 | 333.635 | 22.786 | 21.718 | 554 | 284.857 | 34.695 | 500.773 | 484.232 | 282 | 200 | 591.055 | 484.432 | 875.912 | 519.130 | |
| Diciembre..... | -46581 | 10.037 | 370.955 | 20.122 | 22.368 | 536 | 349.902 | 30.695 | 643.953 | 506.110 | 258 | 200 | 644.211 | 606.310 | 991.113 | 537.003 | |
| 1965 | | | | | | | | | | | | | | | | | |
| Enero..... | -33317 | 12.276 | 375.013 | 18.172 | 22.816 | 1.005 | 364.512 | 31.453 | 687.699 | 515.063 | 180 | 200 | 687.879 | 515.263 | 1.052.391 | 545.716 | |
| Febrero..... | -2496 | 9.485 | 393.879 | 18.806 | 26.033 | 559 | 407.416 | 35.078 | 817.490 | 524.021 | 180 | 200 | 827.363 | 624.221 | 1.149.779 | 653.065 | |
| Marzo..... | 106292 | 13.657 | 395.889 | 20.640 | 25.242 | 781 | 214.839 | 35.078 | 817.490 | 524.021 | 180 | 200 | 827.363 | 624.221 | 1.149.779 | 653.065 | |
| Abril..... | -10560 | 11.031 | 371.169 | 14.474 | 24.547 | 714 | 406.282 | 26.219 | 927.051 | 591.288 | 300 | 200 | 917.790 | 630.187 | 1.132.629 | 566.566 | |
| Mayo..... | -34215 | 14.437 | 329.712 | 14.331 | 27.176 | 744 | 325.613 | 24.502 | 950.081 | 546.422 | 201 | 200 | 927.335 | 630.817 | 1.133.717 | 557.366 | |
| Junio..... | -1.568 | 15.672 | 343.101 | 13.532 | 33.646 | 940 | 373.779 | 33.144 | 1.066.855 | 565.133 | 233 | 200 | 1.067.372 | 546.422 | 1.305.985 | 576.124 | |
| Julio..... | -50220 | 17.970 | 344.510 | 10.819 | 34.480 | 953 | 325.976 | 29.742 | 1.089.351 | 581.806 | 261 | 201 | 1.089.612 | 585.353 | 1.440.867 | 598.477 | |
| Agosto..... | -2388 | 14.983 | 355.555 | 9.238 | 37.998 | 802 | 220.165 | 25.923 | 1.145.859 | 589.013 | 250 | 199 | 1.146.089 | 589.212 | 1.466.254 | 614.233 | |
| Septiembre..... | -70891 | 14.309 | 349.808 | 12.590 | 34.592 | 937 | 353.439 | 37.796 | 1.178.311 | 591.251 | 197 | 201 | 1.178.158 | 591.459 | 1.566.223 | 637.313 | |
| Octubre..... | -30189 | 17.034 | 372.178 | 8.491 | 48.975 | 906 | 388.065 | 23.361 | 1.178.311 | 591.251 | 197 | 201 | 1.178.158 | 591.459 | 1.566.223 | 637.313 | |
| Noviembre..... | -5.138 | 16.596 | 374.440 | 7.584 | 49.417 | 1.074 | 418.725 | 25.224 | 1.243.200 | 599.336 | 191 | 201 | 1.243.931 | 599.537 | 1.662.116 | 624.761 | |

Nota: Excluidos los depósitos interbancarios y el canje.

BANCO CENTRAL, BANCOS COMERCIALES Y BANCO DEL ESTADO: DEPOSITOS CONSOLIDADOS

EN ORO Y MONEDAS EXTRANJERAS (*)

(En miles de dólares)

| FINES DE: | SECTOR PUBLICO | | | | | | | | SECTOR PRIVADO | | | | | | TOTAL | | | TOTAL equiv. en miles de escudos |
|---------------|----------------|-------|---------------------|-------|---------------------------|--------------|-------|--------------------------------------|----------------|--------------------------|-------|--------------|--------------|--------|--------|---------|--|--|
| | Fisco | | Instit. públicas | | Muni- cipali- dades | Suma | | Entid. privadas y particulares | | Instit. hipo- tec. | Suma | | Cta. Cte. | Otros | Suma | | | |
| | Cta. Cte. | Otros | Cta. Cte. | Otros | Cta. Cte. | Cta. Cte. | Otros | Cta. Cte. | Otros | Cta. Cte. | Otros | | | | | | | |
| | Cta. Cte. | Otros | Cta. Cte. | Otros | Cta. Cte. | Cta. Cte. | Otros | Cta. Cte. | Otros | Cta. Cte. | Otros | Cta. Cte. | Otros | Suma | | | | |
| 1956..... | 9.701 | — | 227 | — | — | 9.928 | — | 3.291 | 3.336 | — | 3.291 | 3.336 | 13.219 | 8.336 | 16.555 | 1.821 | | |
| 1957..... | 9.346 | — | 2.055 | — | — | 8.301 | — | 2.373 | 2.891 | — | 2.373 | 2.891 | 13.219 | 8.336 | 16.555 | 1.821 | | |
| 1958..... | 7.000 | — | 1.718 | — | — | 8.718 | — | 2.837 | 3.546 | — | 2.837 | 3.546 | 11.555 | 2.891 | 14.446 | 1.909 | | |
| 1959..... | 9.007 | 26 | 7.214 | 1.305 | 80 | 16.251 | 1.331 | 6.161 | 34.510 | — | 6.161 | 34.510 | 22.412 | 58.841 | 81.253 | 61.207 | | |
| 1960..... | 8.116 | 2.800 | 6.184 | 6.747 | — | 14.300 | 9.647 | 8.859 | 33.944 | — | 8.859 | 33.944 | 21.165 | 43.401 | 64.566 | 67.824 | | |
| 1961..... | 9.875 | 31 | 2.182 | 2.879 | — | 12.057 | 2.910 | 8.707 | 46.804 | 6 | 8.707 | 46.804 | 20.770 | 49.414 | 70.184 | 73.623 | | |
| 1962..... | 25.447 | 28 | 808 | 319 | — | 26.265 | 342 | 3.401 | 32.909 | 9 | 3.401 | 32.909 | 29.865 | 37.251 | 67.116 | 100.666 | | |
| 1963..... | 12.651 | 346 | 4.749 | 325 | — | 17.380 | 671 | 3.572 | 35.017 | 14 | 3.572 | 35.017 | 20.958 | 36.698 | 57.656 | 115.300 | | |
| 1964 | | | | | | | | | | | | | | | | | | |
| Noviembre... | 3.267 | 440 | 5.931 | 1.558 | 73 | 9.218 | 2.051 | 2.327 | 27.981 | 11 | 2.327 | 27.981 | 11.550 | 30.038 | 41.588 | 97.317 | | |
| Diciembre... | 11.637 | 337 | 8.301 | 1.484 | — | 10.838 | 1.791 | 2.397 | 27.259 | 6 | 2.397 | 27.259 | 22.239 | 24.051 | 46.290 | 138.482 | | |
| 1965 | | | | | | | | | | | | | | | | | | |
| Enero..... | 1.570 | 661 | 7.147 | 1.535 | 2 | 8.717 | 2.198 | 3.074 | 27.739 | 4 | 3.074 | 27.739 | 11.795 | 29.937 | 41.732 | 112.075 | | |
| Febrero..... | 6.248 | 621 | 9.067 | 1.617 | — | 15.315 | 2.238 | 3.663 | 28.323 | 9 | 3.663 | 28.323 | 18.951 | 30.567 | 49.518 | 133.779 | | |
| Marzo..... | 31.083 | 454 | 7.548 | 1.538 | — | 38.631 | 1.992 | 3.501 | 30.134 | 6 | 3.501 | 30.134 | 42.535 | 32.132 | 74.667 | 201.600 | | |
| Abril..... | 9.539 | 413 | 8.220 | 1.661 | — | 17.759 | 2.074 | 4.325 | 29.589 | 9 | 4.325 | 29.589 | 22.094 | 31.669 | 53.763 | 148.214 | | |
| Mayo..... | 9.420 | 1.400 | 7.745 | 708 | 15 | 17.165 | 2.183 | 6.456 | 28.225 | 12 | 6.456 | 28.225 | 30.415 | 53.041 | 83.456 | 238.060 | | |
| Junio..... | 32.738 | 564 | 7.441 | 973 | 18 | 40.179 | 1.555 | 3.791 | 31.265 | 4 | 3.791 | 31.265 | 43.974 | 32.890 | 76.864 | 238.060 | | |
| Julio..... | 6.423 | 608 | 9.362 | 513 | — | 15.790 | 1.122 | 3.709 | 27.400 | 13 | 3.709 | 27.400 | 14.599 | 28.473 | 43.042 | 133.431 | | |
| Agosto..... | 4.588 | 666 | 6.364 | 613 | — | 10.922 | 1.179 | 3.644 | 27.288 | 11 | 3.644 | 27.288 | 42.554 | 27.575 | 69.929 | 216.778 | | |
| Septiembre... | 32.837 | 493 | 6.705 | 512 | 2 | 39.544 | 1.007 | 3.009 | 26.360 | 11 | 3.009 | 26.360 | 33.098 | 29.007 | 62.105 | 192.524 | | |
| Octubre..... | 20.789 | 493 | 9.230 | 480 | 3 | 30.028 | 976 | 3.064 | 28.023 | 14 | 3.064 | 28.023 | 14.766 | 28.198 | 42.964 | 133.159 | | |
| Noviembre... | 4.399 | 454 | 7.286 | 1.639 | 290 | 11.685 | 2.383 | 3.078 | 25.807 | 11 | 3.078 | 25.807 | 14.766 | 28.198 | 42.964 | 133.159 | | |

Nota: Excluidos los depósitos interbancarios y el canje.

(*) Ver nota 5 en la última página.

DEPOSITOS EN MONEDA CORRIENTE POR PROVINCIAS (*)

(En miles de escudos)

| PROVINCIAS | MONEDA CORRIENTE | | | | | | | | | | |
|---------------------|------------------|-----------|-----------|-----------|-----------|-----------|-----------|-----------|-----------|-----------|-----------|
| | 1962 | | | 1965 | | | | | | | |
| | Dic. | Dic. | Dic. | Abril | Mayo | Junio | Julio | Agosto | Sept. | Oct. | Nov. |
| Tarapacá..... | 17.633 | 21.893 | 37.766 | 33.911 | 34.167 | 35.901 | 38.567 | 38.545 | 40.051 | 42.733 | 42.367 |
| Antofagasta..... | 20.990 | 28.559 | 44.631 | 48.117 | 52.093 | 56.295 | 57.365 | 59.635 | 61.193 | 58.976 | 68.094 |
| Atacama..... | 6.984 | 10.095 | 16.958 | 17.336 | 19.065 | 22.014 | 22.210 | 22.557 | 25.027 | 24.994 | 24.081 |
| Copulimbo..... | 14.369 | 19.744 | 33.338 | 35.207 | 37.541 | 39.789 | 40.534 | 42.967 | 44.812 | 44.938 | 46.947 |
| Aconcagua..... | 7.879 | 10.528 | 17.007 | 19.746 | 20.939 | 22.224 | 23.012 | 22.185 | 23.007 | 22.934 | 23.003 |
| Valparaiso..... | 97.637 | 123.302 | 186.467 | 197.494 | 210.936 | 229.363 | 219.087 | 233.233 | 236.836 | 232.126 | 246.814 |
| Santiago..... | 564.315 | 720.644 | 1.164.765 | 1.169.748 | 1.111.427 | 1.217.064 | 1.243.287 | 1.258.157 | 1.338.399 | 1.337.006 | 1.416.256 |
| O'Higgins..... | 13.715 | 20.228 | 32.243 | 32.992 | 34.359 | 38.628 | 37.599 | 38.813 | 39.745 | 40.161 | 33.559 |
| Colchagua..... | 4.032 | 5.577 | 9.125 | 10.962 | 10.999 | 11.638 | 11.940 | 12.319 | 13.300 | 13.608 | 13.919 |
| Curicó..... | 5.804 | 8.537 | 13.777 | 12.753 | 13.818 | 14.957 | 16.885 | 15.998 | 16.039 | 16.026 | 16.434 |
| Talca..... | 9.033 | 12.633 | 20.586 | 21.814 | 24.637 | 26.178 | 27.295 | 27.476 | 30.174 | 29.519 | 29.275 |
| Linares..... | 5.428 | 7.964 | 10.837 | 12.550 | 14.053 | 14.684 | 15.068 | 15.768 | 16.229 | 15.922 | 17.387 |
| Maule..... | 1.901 | 2.682 | 4.081 | 5.555 | 6.539 | 6.103 | 6.287 | 6.581 | 6.662 | 6.407 | 6.870 |
| Nuble..... | 8.337 | 12.302 | 19.751 | 20.825 | 22.503 | 23.544 | 24.032 | 25.294 | 27.157 | 26.232 | 28.022 |
| Concepción..... | 35.746 | 52.304 | 80.783 | 87.359 | 90.985 | 100.836 | 99.289 | 102.872 | 108.343 | 109.357 | 116.555 |
| Arauco..... | 1.419 | 2.303 | 3.607 | 3.665 | 3.731 | 4.001 | 3.959 | 4.270 | 4.155 | 3.933 | 4.248 |
| Bio-Bio..... | 5.102 | 7.570 | 12.559 | 14.643 | 14.810 | 15.754 | 16.031 | 15.376 | 17.024 | 16.549 | 16.836 |
| Malleco..... | 5.645 | 7.671 | 10.528 | 13.351 | 15.371 | 13.896 | 13.948 | 15.067 | 14.432 | 14.773 | 15.680 |
| Cautín..... | 11.322 | 16.123 | 20.078 | 20.480 | 20.495 | 22.314 | 22.853 | 25.221 | 26.386 | 27.363 | 25.699 |
| Valdivia..... | 10.571 | 13.654 | 21.877 | 24.879 | 24.261 | 24.419 | 25.957 | 27.642 | 29.254 | 27.807 | 29.770 |
| Ocooro..... | 8.823 | 11.725 | 18.361 | 21.902 | 21.906 | 24.149 | 25.220 | 25.739 | 23.876 | 24.170 | 23.432 |
| Llanquihue..... | 8.001 | 11.846 | 16.731 | 18.955 | 19.355 | 20.805 | 22.810 | 22.373 | 22.834 | 22.930 | 24.325 |
| Chilo..... | 1.845 | 2.936 | 6.352 | 8.166 | 8.038 | 8.584 | 8.341 | 7.947 | 8.073 | 8.396 | 8.547 |
| Aysén..... | 1.971 | 3.611 | 5.900 | 5.823 | 6.189 | 6.440 | 7.143 | 7.517 | 7.622 | 7.727 | 8.580 |
| Magallanes..... | 17.456 | 25.907 | 37.345 | 40.759 | 43.984 | 46.788 | 45.441 | 42.836 | 40.505 | 42.678 | 42.548 |
| Suma..... | 884.978 | 1.160.518 | 1.859.865 | 1.908.852 | 1.888.301 | 2.055.868 | 2.080.879 | 2.126.669 | 2.231.291 | 2.227.914 | 2.345.051 |
| Dep. interbanc..... | -23.469 | -29.675 | -63.599 | -55.716 | -56.948 | -59.354 | -64.402 | -54.143 | -58.895 | -58.501 | -72.707 |
| TOTAL..... | 861.509 | 1.130.843 | 1.796.266 | 1.853.136 | 1.831.353 | 1.996.514 | 2.016.477 | 2.072.526 | 2.172.396 | 2.169.413 | 2.272.344 |

(*) Incluye depósitos de bancos comerciales y Banco del Estado. Ver nota 5 en la última página.

BANCO CENTRAL, BANCOS COMERCIALES Y BANCO DEL ESTADO. TOTAL DE CARGOS (*)
(En millones de escudos)

| FE- CHAS | Iqui- que | Anto- fagasta | La Serena | Valpa- raíso | Santiago | Talca | Chillán | Concei- ción | Los Ange- les | Temu- co | Valdi- via | Osoorno | Puerto Montt | Punta Arenas | TOTAL |
|------------------|--------------|------------------|--------------|-----------------|----------|-------|---------|-----------------|---------------------|-------------|---------------|---------|-----------------|-----------------|----------|
| 1955... | 20,7 | 52,3 | 19,2 | 405,2 | 2.402,3 | 61,7 | 28,5 | 147,8 | — | 70,9 | 42,6 | 52,4 | — | 27,2 | 3.331,8 |
| 1956... | 37,0 | 91,6 | 31,6 | 623,1 | 3.820,8 | 95,5 | 57,1 | 233,5 | — | 105,9 | 62,3 | 78,4 | 20,7 | 43,6 | 5.301,0 |
| 1957... | 42,9 | 146,3 | 41,7 | 847,2 | 5.530,1 | 157,4 | 77,5 | 321,2 | — | 158,4 | 91,2 | 105,0 | 44,4 | 93,5 | 7.657,1 |
| 1958... | 54,0 | 186,3 | 62,4 | 1.121,3 | 7.189,9 | 175,1 | 99,8 | 424,3 | — | 185,7 | 119,9 | 130,9 | 59,5 | 116,9 | 9.807,5 |
| 1959... | 80,5 | 276,9 | 86,3 | 1.422,6 | 9.737,6 | 189,4 | 143,1 | 565,9 | — | 255,0 | 179,5 | 177,9 | 83,3 | 162,7 | 12.960,7 |
| 1960... | 104,1 | 322,4 | 103,8 | 1.824,7 | 10.578,3 | 222,4 | 198,9 | 655,4 | 100,2 | 412,9 | 203,3 | 211,4 | 98,5 | 208,1 | 15.254,1 |
| 1961... | 116,5 | 344,1 | 123,5 | 2.302,7 | 12.355,5 | 249,9 | 225,5 | 798,2 | 134,9 | 277,5 | 234,7 | 257,9 | 142,9 | 259,7 | 17.843,3 |
| 1962... | 129,6 | 393,4 | 157,6 | 2.265,3 | 15.910,6 | 301,8 | 204,6 | 945,1 | 133,4 | 300,0 | 231,9 | 278,6 | 177,3 | 283,6 | 21.711,7 |
| 1963... | 210,1 | 623,0 | 234,4 | 3.253,2 | 22.712,9 | 475,1 | 253,9 | 1.291,3 | 182,2 | 406,1 | 323,4 | 378,8 | 235,2 | 402,6 | 30.980,2 |
| 1964... | 427,5 | 1.007,6 | 363,5 | 4.626,2 | 34.974,6 | 786,6 | 448,1 | 2.156,9 | 318,7 | 673,2 | 448,1 | 607,6 | 357,5 | 580,9 | 47.776,0 |
| 1964 Enero... | 43,0 | 99,5 | 35,5 | 455,5 | 3.305,7 | 81,4 | 46,0 | 209,7 | 31,1 | 61,9 | 42,5 | 56,2 | 39,4 | 53,1 | 4.560,5 |
| Nov... | 44,8 | 104,4 | 41,2 | 444,3 | 3.607,7 | 74,3 | 42,9 | 224,6 | 31,1 | 59,4 | 41,9 | 62,7 | 36,7 | 63,2 | 4.879,2 |
| 1965 Enero... | 49,9 | 107,7 | 47,5 | 494,7 | 3.984,4 | 85,3 | 53,1 | 233,5 | 35,4 | 75,0 | 46,1 | 59,4 | 41,0 | 80,1 | 5.384,1 |
| Febrero... | 40,7 | 95,6 | 40,1 | 413,3 | 3.453,8 | 78,1 | 46,8 | 209,4 | 31,7 | 61,1 | 41,1 | 59,6 | 39,4 | 53,8 | 4.664,3 |
| Marzo... | 48,8 | 114,2 | 45,6 | 486,3 | 3.971,4 | 87,9 | 54,9 | 250,6 | 39,6 | 75,4 | 47,3 | 68,0 | 42,5 | 70,2 | 5.400,7 |
| Abril... | 39,0 | 101,8 | 33,1 | 520,9 | 3.979,5 | 88,8 | 52,0 | 241,8 | 39,1 | 72,9 | 49,8 | 70,9 | 40,4 | 64,3 | 5.394,3 |
| Mayo... | 40,2 | 138,1 | 50,1 | 605,7 | 4.094,5 | 98,2 | 54,1 | 242,2 | 39,3 | 77,4 | 56,7 | 74,7 | 41,1 | 75,8 | 5.559,1 |
| Junio... | 45,7 | 122,8 | 44,8 | 490,2 | 4.388,0 | 104,5 | 62,5 | 250,7 | 38,0 | 67,6 | 60,6 | 70,9 | 40,1 | 70,8 | 5.836,3 |
| Julio... | 54,4 | 130,8 | 58,3 | 580,3 | 4.888,3 | 112,8 | 56,7 | 304,7 | 48,3 | 83,6 | 57,7 | 81,9 | 49,0 | 85,5 | 6.591,3 |
| Agosto... | 46,0 | 126,1 | 55,7 | 536,7 | 4.637,9 | 97,5 | 52,3 | 271,2 | 43,7 | 78,0 | 57,5 | 71,5 | 45,9 | 71,3 | 6.191,6 |
| Sept... | 46,4 | 128,3 | 59,1 | 595,9 | 4.802,6 | 125,2 | 55,9 | 288,4 | 43,2 | 79,2 | 60,6 | 75,4 | 45,0 | 80,5 | 6.438,7 |
| Oct... | 46,5 | 135,2 | 56,8 | 583,9 | 4.690,1 | 109,5 | 53,1 | 292,6 | 40,4 | 81,8 | 59,4 | 78,4 | 52,1 | 81,0 | 6.365,8 |
| Nov... | 51,1 | 133,9 | 61,8 | 633,1 | 5.178,6 | 116,5 | 57,6 | 310,4 | 41,6 | 92,4 | 63,5 | 83,0 | 53,8 | 84,1 | 6.951,2 |

(*) Sólo en las plazas en que existen sucursales del Banco Central.

**BANCO CENTRAL, BANCOS COMERCIALES Y BANCO DEL ESTADO. TOTAL DE CARGOS
EN CUENTA CORRIENTE Y DE DEPÓSITO (*)**

(En millones de escudos)

| FECHAS | Banco Central | | Bancos Comerciales | | | | Banco del Estado | | | Banco Central, Bancos Comerciales y Banco del Estado | | |
|---------------------|---------------|----------------|--------------------|----------|----------------|-----------------|------------------|----------------|-----------------|--|----------------|-----------------|
| | Total | Ctas. Ctes. | Ctas. Depos. | Total | Ctas. Ctes. | Ctas. Depos. | Total | Ctas. Ctes. | Ctas. Depos. | Total | Ctas. Ctes. | Ctas. Depos. |
| | | | | | | | | | | | | |
| 1955..... | 804,9 | 1.807,1 | 84,2 | 1.891,3 | 615,2 | 20,4 | 635,6 | 3.199,8 | 132,0 | 3.331,8 | | |
| 1956..... | 1.326,4 | 2.767,8 | 160,4 | 2.928,2 | 1.013,0 | 32,5 | 1.045,4 | 5.048,4 | 252,6 | 5.301,0 | | |
| 1957..... | 1.913,3 | 3.647,6 | 267,5 | 4.214,9 | 1.478,5 | 50,4 | 1.528,9 | 7.235,5 | 421,6 | 7.657,1 | | |
| 1958..... | 2.445,5 | 4.930,7 | 420,1 | 5.350,8 | 1.952,0 | 59,2 | 2.011,2 | 9.228,2 | 579,3 | 9.807,5 | | |
| 1959..... | 2.699,1 | 6.759,9 | 540,4 | 7.300,3 | 2.873,9 | 87,4 | 2.961,3 | 12.273,8 | 686,9 | 12.960,7 | | |
| 1960..... | 2.645,1 | 8.166,1 | 637,2 | 8.703,3 | 3.777,7 | 128,0 | 3.905,7 | 14.588,9 | 1.004,5 | 15.593,4 | | |
| 1961..... | 3.163,1 | 9.526,7 | 670,7 | 10.203,4 | 4.295,3 | 181,5 | 4.476,8 | 16.835,8 | 1.320,2 | 18.156,0 | | |
| 1962..... | 4.174,1 | 11.345,5 | 903,7 | 12.249,5 | 5.088,7 | 199,4 | 5.288,1 | 20.391,5 | 1.908,4 | 22.299,9 | | |
| 1963..... | 5.934,6 | 16.403,0 | 1.091,1 | 17.494,1 | 7.069,4 | 482,1 | 7.551,5 | 29.071,8 | 1.908,4 | 30.980,2 | | |
| 1964..... | 10.535,3 | 24.513,6 | 1.654,1 | 26.167,7 | 10.377,3 | 695,7 | 11.073,0 | 44.870,7 | 2.905,3 | 47.776,0 | | |
| 1964 Noviembre.. | 1.015,1 | 2.263,5 | 165,8 | 2.429,3 | 1.038,2 | 78,0 | 1.116,2 | 4.276,2 | 284,4 | 4.560,6 | | |
| Diciembre.. | 1.202,0 | 2.257,9 | 171,8 | 2.429,7 | 1.176,3 | 72,2 | 1.247,5 | 4.588,5 | 290,7 | 4.879,2 | | |
| 1965 Enero..... | 1.331,7 | 2.740,8 | 203,8 | 2.944,6 | 1.036,5 | 71,3 | 1.107,8 | 5.027,1 | 357,0 | 5.384,1 | | |
| Febrero.... | 1.079,5 | 2.362,5 | 181,3 | 2.548,8 | 993,1 | 47,9 | 1.041,0 | 4.377,7 | 286,6 | 4.664,3 | | |
| Marzo..... | 1.230,8 | 2.694,1 | 204,1 | 2.898,2 | 1.203,9 | 67,8 | 1.271,7 | 5.075,2 | 325,5 | 5.400,7 | | |
| Abril..... | 1.194,7 | 2.662,0 | 220,4 | 2.882,4 | 1.240,0 | 89,8 | 1.329,8 | 5.026,6 | 367,7 | 5.394,3 | | |
| Mayo..... | 1.199,4 | 2.704,9 | 213,6 | 2.918,5 | 1.372,6 | 68,6 | 1.441,2 | 5.227,6 | 331,5 | 5.559,1 | | |
| Junio..... | 1.215,4 | 2.886,7 | 231,7 | 3.118,4 | 1.344,9 | 60,6 | 1.405,5 | 5.502,9 | 333,4 | 5.836,3 | | |
| Julio..... | 1.322,9 | 3.332,3 | 297,0 | 3.633,9 | 1.566,4 | 75,1 | 1.641,5 | 6.133,4 | 407,0 | 6.540,4 | | |
| Agosto.... | 1.243,2 | 3.075,1 | 254,4 | 3.329,5 | 1.542,4 | 64,7 | 1.618,9 | 5.825,6 | 366,0 | 6.191,6 | | |
| Sept..... | 1.262,5 | 3.270,7 | 275,6 | 3.546,3 | 1.612,8 | 67,3 | 1.680,1 | 6.100,0 | 388,7 | 6.488,7 | | |
| Octubre... | 1.130,2 | 3.260,2 | 272,7 | 3.532,9 | 1.630,9 | 71,8 | 1.702,7 | 5.985,7 | 389,1 | 6.365,8 | | |
| Noviembre.. | 1.931,9 | 3.490,0 | 267,1 | 3.757,1 | 1.750,7 | 71,5 | 1.822,2 | 6.588,6 | 372,6 | 6.961,2 | | |

(*) Sólo en las plazas en que existen sucursales del Banco Central.

MEDIOS DE PAGO

(En millones de escudos)

| FINES DE: | EMISION | | DINERO CIRCULANTE | | | | | | | | | | | MULTIPLICACION DOR | Pref. billetes | Reservas | |
|-------------|-------------------------------|---------------------------|------------------------------|------------------|-----------------------|-------------------------|----------------|-------|----------------|-----------------------|-------|----------------------------|-------------------------|--------------------|----------------|----------|-------|
| | Sector privado y bancario (E) | % variación en el año (B) | SECTOR PRIVADO | | | | | | SECTOR PUBLICO | | | Sectores Privado y Público | | | | | |
| | | | Bill. y mon. libro circ. (G) | Dinero giral (M) | % variación en el año | % variación en 12 meses | Cuentas únicas | Otros | Total | % variación en el año | Total | % variación en el año | % variación en 12 meses | | | | |
| | | | | | | | | | | | | | | | | | |
| | | | | | | | | | | | | | | | | | |
| | | | | | | | | | | | | | | | | | |
| 1958 | 125,3 | 35,3 | 931 | 128,6 | 221,7 | 31,3 | 34,3 | | | | | | | | | | |
| 1959 | 181,8 | 45,1 | 124,5 | 169,2 | 293,7 | 32,5 | 32,5 | | | | | | | | | | |
| 1960 | 284,1 | 45,3 | 158,8 | 224,7 | 333,5 | 30,6 | 30,6 | | | | | | | | | | |
| 1961 | 292,4 | 10,7 | 174,7 | 256,8 | 431,5 | 12,5 | 12,5 | | | | | | | | | | |
| 1962 | 498,9 | 70,6 | 229,7 | 326,1 | 556,1 | 28,9 | 28,9 | 53,1 | 35,6 | 53,2 | 21,4 | 279,9 | 32,1 | 18,5 | 1,709 | 0,420 | 0,250 |
| 1963 | 529,9 | 8,2 | 296,7 | 449,6 | 748,3 | 31,2 | 31,2 | 160,7 | 65,6 | 226,3 | 13,4 | 973,6 | 23,7 | 23,7 | 1,403 | 0,398 | 0,661 |
| 1964 | (*)797,0 | 50,4 | 485,0 | 644,2 | 1.129,2 | 51,3 | 51,3 | 265,5 | 81,4 | 346,9 | 53,3 | 1.476,1 | 51,8 | 51,8 | 1,417 | 0,430 | 0,637 |
| 1965 | | | | | | | | | | | | | | | | | |
| Enero | 817,3 | 2,5 | 455,9 | 687,9 | 1.148,3 | 1,3 | 53,0 | 280,0 | 81,5 | 361,5 | 5,1 | 1.503,3 | 2,2 | 55,1 | 1,400 | 0,399 | 0,524 |
| Febrero | 876,7 | 12,5 | 499,9 | 742,4 | 1.242,3 | 10,0 | 54,8 | 283,9 | 123,5 | 407,4 | 17,4 | 1.619,7 | 11,8 | 64,2 | 1,356 | 0,402 | 0,535 |
| Marzo | 893,6 | 12,1 | 505,2 | 817,8 | 1.329,0 | 17,2 | 58,3 | 247,1 | 67,7 | 314,8 | 9,3 | 1.637,8 | 11,0 | 55,5 | 1,481 | 0,382 | 0,474 |
| Abril | 950,1 | 19,2 | 555,9 | 738,8 | 1.231,7 | 14,4 | 46,1 | 335,5 | 100,8 | 436,3 | 17,1 | 1.695,0 | 15,0 | 46,9 | 1,360 | 0,430 | 0,535 |
| Mayo | 978,8 | 22,8 | 559,8 | 811,5 | 1.371,3 | 21,4 | 58,7 | 213,3 | 111,8 | 325,6 | 6,1 | 1.696,9 | 15,0 | 51,0 | 1,401 | 0,403 | 0,511 |
| Junio | 1.022,9 | 25,8 | 586,9 | 892,2 | 1.530,5 | 35,5 | 53,7 | 243,6 | 103,3 | 373,6 | 7,7 | 1.848,7 | 24,8 | 47,8 | 1,466 | 0,399 | 0,471 |
| Julio | 1.047,5 | 31,4 | 593,8 | 936,7 | 1.590,5 | 33,5 | 51,8 | 243,6 | 103,3 | 373,6 | 6,0 | 1.856,5 | 25,8 | 51,1 | 1,461 | 0,388 | 0,484 |
| Agosto | 1.092,2 | 31,6 | 634,0 | 980,1 | 1.594,1 | 35,5 | 53,7 | 251,4 | 74,5 | 326,0 | 7,7 | 1.884,2 | 27,6 | 45,1 | 1,491 | 0,373 | 0,475 |
| Septiembre | 1.099,0 | 37,9 | 600,7 | 1.049,8 | 1.611,5 | 45,4 | 62,5 | 269,5 | 83,9 | 353,4 | 1,9 | 1.994,9 | 35,1 | 57,5 | 1,494 | 0,386 | 0,479 |
| Octubre | 1.208,3 | 61,6 | 626,7 | 995,8 | 1.622,5 | 45,7 | 63,5 | 322,9 | 105,2 | 388,1 | 11,9 | 2.010,6 | 36,2 | 58,2 | 1,343 | 0,366 | 0,585 |
| Noviembre | 1.322,4 | 55,9 | 599,6 | 1.040,3 | 1.639,9 | 46,2 | 68,7 | 314,6 | 104,1 | 418,7 | 20,7 | 2.058,6 | 39,5 | 63,8 | 1,240 | 0,366 | 0,694 |

(*) Cifra ajustada en E= 98,5 millones, efecto de la huelga en una institución bancaria.

CUASIDINERO

(En millones de escudos o dólares)

| FINES DE: | SECTOR PRIVADO | | | | | | SECTOR PUBLICO | | | TOTAL CUASIDINERO | | | |
|-------------|---------------------|---------------------|---------|-------|-------|-----------------------|---------------------|---------------|-----------------|-------------------|-------|-----------------|-------|
| | EN MONEDA CORRIENTE | | | | | | EN MONEDA | | | EN MONEDA | | | |
| | Depósito a plazo | Depósitos de Ahorro | | | TOTAL | % variación en el año | moneda | moneda | moneda | moneda | % va- | moneda | % va- |
| | | A la vista | A plazo | Suma | | | extranj. (1) (US\$) | extranj. (E*) | extranj. (US\$) | extranj. (E*) | año | extranj. (US\$) | año |
| 1958 | 18,0 | 12,3 | 21,1 | 33,4 | 51,4 | 41,2 | 6,4 | 4,4 | 8,7 | 55,8 | 37,1 | 15,1 | 190,0 |
| 1959 | 62,1 | 17,8 | 30,1 | 47,9 | 110,0 | 114,0 | 40,3 | 15,1 | 17,6 | 125,1 | 124,2 | 57,9 | 283,5 |
| 1960 | 87,2 | 24,8 | 48,5 | 73,3 | 160,5 | 45,9 | 40,0 | 1,8 | 23,8 | 162,3 | 29,7 | 63,8 | 10,2 |
| 1961 | 91,9 | 32,1 | 74,7 | 106,8 | 198,7 | 23,8 | 55,1 | 3,1 | 15,0 | 301,8 | 24,3 | 70,1 | 10,0 |
| 1962 | 144,9 | 51,4 | 99,9 | 151,3 | 296,2 | 49,1 | 36,0 | 2,2 | 26,6 | 298,4 | 47,9 | 62,6 | 10,7 |
| 1963 | 153,3 | 55,0 | 151,0 | 206,1 | 359,4 | 21,3 | 38,7 | 13,3 | 18,1 | 377,7 | 26,6 | 56,8 | 9,3 |
| 1964 | 232,3 | 76,9 | 197,1 | 274,0 | 596,3 | 40,9 | 29,7 | 30,7 | 21,6 | 530,0 | 42,2 | 61,3 | 9,7 |
| 1965 | | | | | | | | | | | | | |
| Enero | 242,3 | 77,4 | 195,6 | 273,0 | 515,3 | 1,8 | 30,8 | 31,5 | 10,9 | 516,8 | 1,8 | 41,7 | 18,7 |
| Febrero | 247,0 | 80,1 | 197,1 | 277,2 | 524,2 | 3,5 | 32,0 | 28,8 | 17,6 | 553,0 | 3,0 | 49,6 | 3,3 |
| Marzo | 245,2 | 85,1 | 201,2 | 286,3 | 531,5 | 5,0 | 34,0 | 35,1 | 4,0 | 566,6 | 5,5 | 74,6 | 45,4 |
| Abril | 239,3 | 86,9 | 204,6 | 291,5 | 538,8 | 4,8 | 33,3 | 28,2 | 19,8 | 557,0 | 3,7 | 53,1 | 3,1 |
| Mayo | 245,4 | 91,9 | 210,1 | 301,2 | 546,6 | 8,0 | 33,7 | 29,5 | 19,3 | 576,1 | 7,3 | 83,0 | 3,3 |
| Junio | 253,7 | 95,5 | 217,2 | 318,7 | 566,4 | 11,9 | 32,2 | 33,2 | 41,7 | 599,6 | 11,7 | 73,9 | 44,1 |
| Julio | 256,3 | 100,1 | 225,6 | 325,7 | 582,0 | 15,0 | 30,6 | 29,7 | 16,9 | 611,7 | 13,9 | 47,5 | 7,4 |
| Agosto | 254,6 | 102,6 | 232,0 | 334,6 | 589,2 | 16,4 | 30,3 | 25,0 | 11,9 | 614,2 | 14,4 | 42,2 | 17,7 |
| Septiembre | 253,3 | 105,2 | 237,9 | 343,1 | 596,4 | 17,8 | 29,0 | 27,7 | 25,4 | 624,1 | 16,2 | 54,4 | 6,0 |
| Octubre | 245,0 | 104,0 | 242,4 | 346,4 | 591,4 | 16,8 | 30,3 | 30,1 | 31,0 | 621,5 | 15,7 | 61,3 | 19,5 |
| Noviembre | 247,4 | 105,9 | 246,2 | 352,1 | 599,5 | 18,4 | 28,4 | 25,2 | 14,1 | 624,7 | 16,3 | 42,5 | 17,2 |

1) Depósitos en cuenta corriente y a plazo.

E.— ESTADÍSTICAS FISCALES

FINANCIAMIENTO FISCAL

(En millones de escudos)

FUENTE: Dirección del Presupuesto y Tesorería General de la República

| D E T A L L E | 1964 | Proyección | Proyección | Ena.-nov. | Ena.-nov. | Nov. | Nov. |
|---|---------|------------|------------|-----------|-----------|-------|----------|
| | (1) | 1965 (2) | 1966 (3) | 1964 | 1965 (4) | 1964 | 1965 (4) |
| A. PRESUPUESTO CORRIENTE | | | | | | | |
| 1. Ingresos..... | 2.038,4 | 3.261,2 | 4.202,5 | 1.739,7 | 2.813,0 | 194,5 | 295,8 |
| 2. Egresos..... | 1.752,6 | 2.612,5 | 3.457,6 | 1.486,0 | 2.360,3 | 178,6 | 281,9 |
| 3. Excedentes en cuenta corriente..... | 285,8 | 648,7 | 744,9 | 253,7 | 452,7 | 15,9 | 13,9 |
| B. PRESUPUESTO DE CAPITAL | | | | | | | |
| 1. Inversión fiscal..... | 643,8 | 1.138,7 | 1.582,5 | 542,2 | 955,0 | 64,0 | 121,1 |
| 2. Amortización..... | 164,5 | 254,5 | 174,5 | 132,9 | 208,8 | 4,9 | 19,2 |
| 3. Total de gastos de capital..... | 808,3 | 1.393,2 | 1.757,0 | 675,1 | 1.163,8 | 68,9 | 140,3 |
| C. DEFICIT BRUTO (-) O SUPERAVIT BRUTO | | | | | | | |
| | 522,5 | 744,5 | 1.012,1 | 421,4 | 711,1 | 53,0 | 126,4 |
| D. FINANCIAMIENTO | | | | | | | |
| | 522,5 | 744,5 | 1.012,1 | 421,4 | 711,1 | 53,0 | 126,4 |
| 1. Recursos propios..... | 1,9 | — | — | 0,7 | 0,3 | — | — |
| a) Ingresos varios en moneda extranjera..... | 1,9 | — | — | 0,7 | 0,3 | — | — |
| 2. Préstamos internos..... | 274,9 | 134,1 | 368,4 | 196,2 | 194,0 | 37,2 | 60,2 |
| a) Colocaciones de pag. bonos dólares..... | 23,8 | — | — | 23,7 | 1,1 | 3,1 | — |
| b) Sobregiro en cuenta única..... | 104,0 | 41,0 | 100,0 | 83,0 | 41,0 | 10,0 | — |
| c) Préstamo Banco Central en moneda nacional..... | 48,0 | 73,0 (5) | 110,0 | — | 133,0 (5) | — | 60,0 |
| d) Préstamo Banco Central en moneda extranjera..... | 80,6 | — | 46,0 | 71,2 | — | 23,8 | — |
| e) Caja de Amortización..... | 1,7 | — | — | 1,5 | 3,9 | — | 0,2 |
| f) Util. cuenta bloq. Banco Central..... | — | — | — | 0,3 | — | — | — |
| g) Util. fondos en Banco Central..... | 15,9 | — | — | 15,6 | — | — | — |
| h) Préstamo Caja Central de Ahorro y Préstamo..... | 0,9 | 15,0 | — | — | 15,0 | — | — |
| i) Otros..... | — | 5,1 | 111,5 | 0,9 | — | — | — |
| 3. Préstamos externos..... | 269,3 | 488,4 | 643,7 (9) | 198,6 | 384,5 | 2,9 | 2,2 |
| a) Convenios Excedentes Agropecuarios..... | 11,9 | 36,3 | — | 8,7 | 36,3 | 2,5 | — |
| b) Préstamos US\$ 100 millones para reconstrucción..... | 29,8 | — | — | 29,0 | — | — | — |
| c) Préstamo alemán (Banco Central)..... | 3,5 | — | — | 3,5 | — | — | — |
| d) Préstamo AID..... | 140,2 | 250,6 | — | 133,5 | 188,1 | 0,4 | — |
| e) Préstamo BID (Bco. Cent. en m/nacional)..... | 1,4 | — | — | 1,8 | 0,4 | — | — |
| f) Préstamo BID (Bco. Cent. en m/extr.)..... | 1,6 | — | — | 3,8 | 2,8 | — | — |
| g) Préstamos bancos privados Estados Unidos (Banco Central)..... | — | 112,7 | — | — | 112,7 | — | — |
| h) Mayor rend. prov. de diferencia en tipo de cambio de venta de dólares..... | 3,5 | — | — | 3,5 | — | — | — |
| i) Renegociación deuda externa..... | — | 60,0 | — | — | 41,2 (6) | — | 2,2 (6) |
| j) Préstamo alemán (CORVI)..... | 14,8 | — | — | 14,8 | — | — | — |
| k) Otros préstamos..... | 2,6 (7) | 28,8 | — | — | — | — | — |
| 4. Variación saldo en caja (-) aumento () disminución..... | 13,9 | 5,2 | — | 6,2 | 27,8 | 24,2 | 5,77 |
| 5. Variación saldo en cuenta de terceros y discrepancia estadística..... | 22,5 | 127,2 (8) | — | 19,7 | 160,1 | 11,3 | 6,3 |

(1) Cifras definitivas de la Dirección de Presupuestos. Conversión a E\$ 2,45 por dólar. (2) Modificada por la Dirección de Presupuestos, en noviembre. (3) Preparada por la Dirección de Presupuestos en noviembre de 1965. (4) Cifras provisionales. (5) Incluye E\$ 13 millones que se otorgarán con relación a los bonos dólares de los bancos comerciales mantenidos en la cuenta conversión transitoria de la Deuda Externa. (6) Crédito concedido por el Eximbank, con motivo de la renegociación de la Deuda Externa. (7) Incluye préstamos externos para proyectos específicos (Riego Maule, caminos transversales, Aeródromo Pudahuel, y otros). (8) Constituido sólo por la variación de depósitos de terceros. (9) No hay detalle disponible.

INGRESOS Y EGRESOS FISCALES

(En millones de escudos)

Fuente: Dirección de Presupuestos (Min. de Hacienda) y Tesorería General de la República

| DETALLE | 1963 (1) | 1964 (1) | Proyección 1965 | Proyección 1966 | Enero-nov. 1964 (1) | | | Enero-nov. 1965 (2) | | | Nov. 1964 | Nov. 1965 (2) |
|---|----------------|----------------|--------------------|--------------------|---------------------|--------------|----------------|---------------------|--------------|----------------|--------------|---------------------|
| | | | | | m/cte. | m/ext. | Total | m/cte. | m/ext. | Total | | |
| | | | | | | | | | | | | |
| I. INGRESOS | | | | | | | | | | | | |
| PRESUPUESTARIOS | | | | | | | | | | | | |
| A. Tributarios..... | 1.283,0 | 1.938,0 | 3.129,7 | 4.029,0 | 1.475,5 | 190,3 | 1.665,8 | 2.374,1 | 349,9 | 2.724,0 | 183,1 | 289,8 |
| 1. Directos..... | 471,6 | 791,5 | 1.398,0 | 1.732,0 | 413,3 | 181,8 | 595,1 | 666,6 | 340,3 | 1.006,9 | 72,0 | 84,4 |
| a) a la renta..... | 219,2 | 355,8 | 717,8 | 931,0 | 277,8 | 35,9 | 313,7 | 495,5 | 43,6 | 539,1 | 42,4 | 77,7 |
| b) a la gran minería.. | 166,6 | 256,7 | 446,2 | 537,6 | — | 145,9 | 145,9 | — | 206,7 | 296,7 | — | — |
| c) a la propiedad..... | 85,8 | 179,0 | 234,0 | 263,4 | 135,5 | — | 135,5 | 171,1 | — | 171,1 | 29,6 | 6,7 |
| 2. Indirectos..... | 803,7 | 1.141,9 | 1.722,7 | 2.256,7 | 930,8 | 8,4 | 939,2 | 1.457,2 | 9,6 | 1.466,8 | 103,9 | 154,3 |
| a) a la compraventa.. | 280,4 | 498,5 | 747,5 | 989,7 | 420,3 | — | 420,3 | 673,2 | — | 673,2 | 44,3 | 69,1 |
| b) a la producción.... | 115,7 | 168,4 | 227,0 | 296,2 | 123,6 | — | 123,6 | 170,3 | — | 170,3 | 12,6 | 16,8 |
| c) a los servicios..... | 82,2 | 121,9 | 180,7 | 220,2 | 69,8 | 8,4 | 78,2 | 107,2 | 9,5 | 116,7 | 8,3 | 14,6 |
| d) a los actos jurídicos | 68,9 | 67,1 | 140,6 | 218,9 | 59,9 | — | 59,9 | 126,5 | — | 126,5 | 6,3 | 14,4 |
| e) a las importaciones | 256,5 | 286,0 | 426,8 | 531,7 | 257,2 | — | 257,2 | 380,0 | 0,1 | 380,1 | 31,5 | 39,4 |
| 3. Varios..... | 7,7 | 4,6 | 9,0 | 40,3 | 131,4 | 0,1 | 131,5 | 250,3 | — | 250,3 | 8,1 | 51,1 |
| B. No tributarios..... | 70,8 | 100,4 | 131,5 | 173,5 | 73,9 | 7,1 | 73,9 | 89,0 | — | 89,0 | 11,4 | 6,0 |
| TOTAL INGRESOS..... | 1.353,8 | 2.038,4 | 3.261,2 | 4.202,5 | 1.549,4 | 190,3 | 1.739,7 | 2.463,1 | 349,9 | 2.813,0 | 194,5 | 295,8 |
| II. EGRESOS | | | | | | | | | | | | |
| PRESUPUESTARIOS | | | | | | | | | | | | |
| A. Corrientes..... | 1.178,2 | 1.752,6 | 2.612,5 | 3.457,6 | 1.414,7 | 71,3 | 1.486,0 | 2.243,8 | 116,5 | 2.360,3 | 178,6 | 281,9 |
| 1. Remuneraciones..... | 378,0 | 609,7 | 877,7 | 1.174,0 | 516,7 | 15,1 | 539,8 | 802,3 | 21,5 | 823,8 | 55,7 | 94,8 |
| 2. Compra de bienes.... | 134,1 | 176,5 | 248,2 | 270,5 | 130,6 | 14,0 | 144,6 | 208,0 | 27,1 | 235,1 | 29,6 | 32,0 |
| 3. Gastos de provisión y asignación familiar.. | 214,9 | 293,5 | 472,6 | 607,9 | 226,9 | — | 226,9 | 346,9 | — | 346,9 | 26,4 | 39,0 |
| 4. Transferencias al sector privado..... | 73,7 | 99,6 | 132,3 | 173,4 | 60,0 | — | 60,0 | 88,6 | 2,2 | 90,8 | 5,7 | 7,0 |
| 5. Transferencias al sector público..... | 340,4 | 518,8 | 812,2 | 1.169,7 | 459,7 | 20,6 | 480,3 | 770,4 | 35,3 | 805,7 | 58,2 | 102,4 |
| 6. Aporte patronal..... | 1,5 | 3,8 | — | — | 3,2 | — | 3,2 | 5,6 | — | 5,6 | 0,4 | 0,6 |
| 7. Intereses de la deuda pública..... | 35,6 | 50,7 | 69,5 | 62,1 | 0,9 | 21,6 | 22,5 | — | 30,4 | 30,4 | 1,3 | 4,1 |
| 8. Varios..... | — | — | — | — | 16,7 | — | 16,7 | 22,0 | — | 22,0 | 1,3 | 2,0 |
| B. Inversión..... | 447,3 | 643,8 | 1.138,7 | 1.582,5 | 512,5 | 29,7 | 542,2 | 912,0 | 43,0 | 955,0 | 64,0 | 121,1 |
| 1. Inversión real y fi- nanciero..... | 199,2 | 315,4 | — | — | 268,3 | 3,9 | 272,2 | 456,9 | 5,6 | 462,5 | 26,6 | 41,2 |
| 2. Aportes de inversión. | 248,1 | 328,4 | — | — | 244,2 | 25,8 | 270,0 | 455,1 | 37,4 | 492,5 | 37,4 | 79,9 |
| SUMA..... | 1.625,5 | 2.396,4 | 3.751,2 | 5.040,1 | 1.927,2 | 109,0 | 2.028,2 | 3.155,8 | 159,5 | 3.315,3 | 242,6 | 403,0 |
| C. AMORTIZACIONES..... | 140,5 | 164,5 | 254,5 | 174,5 | 16,5 | 115,4 | 132,9 | 36,1 | 172,7 | 208,8 | 4,9 | 19,2 |
| TOTAL EGRESOS..... | 1.766,0 | 2.560,9 | 4.005,7 | 5.214,6 | 1.943,7 | 217,4 | 2.161,1 | 3.191,9 | 332,2 | 3.524,1 | 247,5 | 422,2 |
| III. SUPERAVIT (Sin signo) | | | | | | | | | | | | |
| DEFICIT (-) | | | | | | | | | | | | |
| Cuenta corriente..... | 175,6 | 285,8 | 648,7 | 744,9 | 134,7 | 119,0 | 253,7 | 219,3 | 233,4 | 452,7 | 15,9 | 13,9 |
| Bruto..... | - 412,2 | - 522,6 | - 744,5 | - 1.012,1 | - 394,3 | - 27,1 | - 421,4 | - 728,8 | 17,7 | - 711,1 | - 53,0 | - 126,4 |
| Neto..... | - 271,7 | - 258,0 | - 490,0 | - 837,6 | - 377,8 | - 89,3 | - 288,5 | - 692,7 | 190,4 | - 502,3 | - 48,1 | - 107,2 |

(1) Cifras definitivas. (2) Cifras provisionales.

F.— OTRAS ESTADISTICAS FINANCIERAS

LETRAS RECIBIDAS Y PROTESTADAS EN BANCOS

Fuente: Superintendencia de Bancos

| FECHAS | LETRAS RECIBIDAS | | | LETRAS PROTESTADAS | | | | |
|---------------------------|------------------|---------------------|---------------------|--------------------|----------------------|---------------------|----------------------|---------------------|
| | Número | Monto (miles E*) | Valor medio (E*) | Número | % sobre recibidas | Monto (miles E*) | % sobre recibidas | Valor medio (E*) |
| 1962 Abril-diciembre..... | 8.855.853 | 2.094.854 | 305 | 742.457 | 10,8 | 139.899 | 6,7 | 188 |
| 1963..... | 9.182.385 | 3.548.538 | 386 | 788.431 | 8,6 | 162.340 | 4,6 | 296 |
| 1964..... | 10.062.931 | 5.160.967 | 513 | 877.307 | 8,7 | 209.317 | 4,1 | 239 |
| 1964 Noviembre..... | 864.644 | 456.882 | 528 | 68.703 | 7,9 | 17.746 | 3,9 | 258 |
| Diciembre..... | 865.937 | 516.374 | 596 | 78.761 | 9,1 | 20.280 | 3,9 | 257 |
| 1965 | | | | | | | | |
| Enero..... | 924.201 | 585.137 | 633 | 90.098 | 9,8 | 26.075 | 4,5 | 289 |
| Febrero..... | 920.885 | 518.427 | 631 | 81.028 | 9,9 | 21.687 | 4,2 | 268 |
| Marzo..... | 932.788 | 603.912 | 647 | 92.820 | 10,0 | 25.404 | 4,2 | 274 |
| Abril..... | 912.023 | 590.038 | 647 | 70.130 | 7,8 | 21.827 | 3,7 | 311 |
| Mayo..... | 842.750 | 568.068 | 674 | 79.189 | 9,4 | 27.358 | 4,8 | 346 |
| Junio..... | 912.046 | 646.212 | 708 | 70.981 | 7,8 | 22.819 | 3,2 | 321 |
| Julio..... | 1.068.281 | 759.826 | 711 | 88.916 | 8,3 | 31.591 | 4,2 | 356 |
| Agosto..... | 949.112 | 669.511 | 705 | 81.216 | 8,6 | 29.431 | 4,4 | 362 |
| Septiembre..... | 945.399 | 666.465 | 705 | 71.654 | 7,6 | 28.267 | 4,2 | 394 |
| Octubre..... | 939.984 | 694.335 | 739 | 80.144 | 8,5 | 32.150 | 4,6 | 401 |
| Noviembre..... | 904.412 | 708.157 | 783 | 84.665 | 9,4 | 36.429 | 5,1 | 430 |

CHEQUES LIBRADOS Y PROTESTADOS EN BANCOS

Fuente: Superintendencia de Bancos

| FECHAS | CHEQUES LIBRADOS | | | CHEQUES PROTESTADOS | | | | |
|---------------------------|------------------|---------------------|---------------------|---------------------|----------------------|---------------------|----------------------|---------------------|
| | Número | Monto (miles E*) | Valor medio (E*) | Número | % sobre recibidos | Monto (miles E*) | % sobre recibidos | Valor medio (E*) |
| 1962 Abril-diciembre..... | 53.022.801 | 17.558.659 | 331 | 490.080 | 0,8 | 131.872 | 0,8 | 314 |
| 1963..... | 78.261.070 | 31.186.666 | 398 | 426.214 | 0,5 | 170.489 | 0,5 | 400 |
| 1964..... | 87.563.207 | 47.137.117 | 538 | 451.418 | 0,5 | 247.216 | 0,5 | 513 |
| 1964 Noviembre..... | 7.625.420 | 4.595.384 | 603 | 47.157 | 0,6 | 28.188 | 0,6 | 598 |
| Diciembre..... | 7.773.987 | 4.730.792 | 608 | 45.297 | 0,6 | 25.279 | 0,5 | 558 |
| 1965 | | | | | | | | |
| Enero..... | 7.909.163 | 5.132.810 | 649 | 51.307 | 0,7 | 30.848 | 0,6 | 601 |
| Febrero..... | 6.730.223 | 4.645.771 | 690 | 39.244 | 0,6 | 26.598 | 0,6 | 678 |
| Marzo..... | 8.328.482 | 5.264.940 | 632 | 41.964 | 0,5 | 25.728 | 0,5 | 613 |
| Abril..... | 7.782.125 | 5.425.392 | 697 | 38.181 | 0,5 | 24.995 | 0,5 | 655 |
| Mayo..... | 7.675.926 | 5.619.466 | 732 | 41.145 | 0,5 | 30.005 | 0,5 | 729 |
| Junio..... | 7.603.372 | 5.512.790 | 725 | 38.014 | 0,5 | 27.514 | 0,5 | 724 |
| Julio..... | 8.619.923 | 5.855.145 | 679 | 54.318 | 0,6 | 38.801 | 0,7 | 714 |
| Agosto..... | 8.916.078 | 6.187.721 | 772 | 52.997 | 0,7 | 38.062 | 0,6 | 718 |
| Septiembre..... | 8.185.031 | 6.533.754 | 798 | 53.962 | 0,7 | 36.515 | 0,6 | 677 |
| Octubre..... | 8.176.356 | 6.164.990 | 754 | 61.454 | 0,8 | 48.449 | 0,8 | 788 |
| Noviembre..... | 8.493.649 | 6.995.032 | 824 | 63.039 | 0,7 | 47.311 | 0,7 | 751 |

Nota: Para una explicación de este cuadro y el de letras protestadas, véase boletín N° 416, octubre de 1962, pág. 1038.

INDICES DE COTIZACION DE ACCIONES Y FONDOS MUTUOS (*)

30 de diciembre de 1961 = 100

| RUBROS | 1963 | 1964 | 1965 | 1 9 6 5 | | | | | | | | | | |
|--------------------------|------|------|-------|---------------|-------|-------|-------|--------|-------|---------|-------|-----------|-----|-----|
| | | | | Abril | Mayo | Junio | Julio | Agosto | Sept. | Octubre | Nov. | Diciembre | | |
| | | | | BIENES | 261 | 357 | 382 | 408 | 386 | 379 | 395 | 368 | 388 | 362 |
| Agrícolas..... | 229 | 320 | 216 | 241 | 214 | 192 | 208 | 105 | 196 | 196 | 170 | 159 | | |
| Mineras..... | 254 | 288 | 457 | 430 | 480 | 477 | 511 | 495 | 491 | 479 | 487 | 448 | | |
| Carbón..... | 126 | 145 | 218 | 170 | 160 | 158 | 235 | 272 | 272 | 245 | 287 | 245 | | |
| Salitre..... | 467 | 662 | 1.126 | 1.019 | 1.214 | 1.231 | 1.313 | 1.241 | 1.226 | 1.232 | 1.238 | 1.080 | | |
| Varias..... | 208 | 199 | 263 | 270 | 283 | 272 | 275 | 263 | 264 | 249 | 248 | 256 | | |
| Industriales..... | 267 | 369 | 405 | 435 | 408 | 404 | 417 | 385 | 412 | 381 | 349 | 339 | | |
| Metalúrgica..... | 313 | 517 | 725 | 786 | 737 | 739 | 581 | 558 | 543 | 510 | 455 | 422 | | |
| Textiles..... | 354 | 524 | 542 | 576 | 570 | 561 | 769 | 707 | 763 | 701 | 652 | 632 | | |
| Varios..... | 246 | 308 | 290 | 311 | 289 | 293 | 291 | 269 | 289 | 268 | 242 | 235 | | |
| SERVICIOS | 250 | 286 | 243 | 255 | 243 | 233 | 247 | 229 | 232 | 221 | 210 | 214 | | |
| Bancarias..... | 270 | 293 | 264 | 267 | 261 | 260 | 272 | 255 | 259 | 252 | 244 | 251 | | |
| Comerc. y Distr..... | 243 | 287 | 197 | 205 | 196 | 182 | 190 | 174 | 186 | 172 | 163 | 166 | | |
| Marítimas..... | 282 | 363 | 302 | 352 | 311 | 279 | 305 | 272 | 267 | 239 | 216 | 225 | | |
| Seguros..... | 240 | 246 | 188 | 190 | 195 | 182 | 177 | 189 | 184 | 179 | 176 | 174 | | |
| Serv. Ut. Pública..... | 175 | 163 | 151 | 143 | 154 | 151 | 162 | 150 | 151 | 149 | 148 | 153 | | |
| Varias..... | 191 | 237 | 221 | 238 | 218 | 212 | 225 | 219 | 213 | 211 | 200 | 180 | | |
| INDICE GENERAL | 256 | 321 | 317 | 336 | 319 | 311 | 326 | 303 | 315 | 296 | 276 | 271 | | |
| BOLSA DE COMERCIO | 253 | 351 | 349 | 378 | 356 | 344 | 355 | 333 | 343 | 323 | 297 | 286 | | |
| CRESCINCO | 188 | 269 | 236 | 262 | 238 | 229 | 238 | 220 | 228 | 213 | 191 | 183 | | |
| CAPITALES UNIDOS | 212 | 260 | 230 | 252 | 234 | 227 | 228 | 216 | 227 | 203 | 186 | 183 | | |

(*) Todos los promedios se basan en los valores del último día de transacciones de la semana.

TRANSACCIONES DE ACCIONES EN LAS BOLSAS

(En miles de escudos)

Fuente: Dirección de Estadística y Censos.

| FECHAS | BIENES | | | | | | | | | | SERVICIOS | | | | | | TOTAL GENERAL | |
|-----------------|---------------|--------|-------|---------|--------------|---------|--------------|-----------|----------|--------|-----------|------------------|-----------|--------|---------|-------------------|---------------|---------|
| | Mineras | | | | Industriales | | | | | | Bancarias | Comerc. y distr. | Marítimas | Rentas | Seguros | Serv. Util. Públ. | | Otras |
| | Agropecuarias | Carbón | Cobre | Salitre | Otras | Bebidas | Metalúrgicas | Alimentos | Textiles | Otras | | | | | | | | |
| 1961..... | 1.985 | 196 | 247 | 214 | 283 | 1.675 | 2.297 | 2.087 | 642 | 5.153 | 5.120 | 2.688 | 2.110 | 550 | 179 | 1.091 | 786 | 27.301 |
| 1962..... | 3.979 | 85 | 399 | 622 | 521 | 2.497 | 3.821 | 3.199 | 978 | 8.876 | 7.267 | 4.590 | 3.722 | 760 | 184 | 2.054 | 953 | 44.403 |
| 1963..... | 7.560 | 184 | 920 | 3.196 | 1.117 | 4.185 | 9.004 | 5.747 | 3.069 | 22.803 | 12.374 | 7.725 | 6.308 | 1.188 | 308 | 3.910 | 2.244 | 91.842 |
| 1964..... | 8.961 | 98 | 732 | 10.285 | 949 | 4.011 | 10.458 | 4.559 | 3.686 | 29.183 | 14.731 | 8.519 | 7.680 | 1.261 | 261 | 3.200 | 2.344 | 115.419 |
| 1964 | | | | | | | | | | | | | | | | | | |
| Noviembre..... | 845 | 5 | 72 | 1.112 | 80 | 239 | 2.107 | 375 | 261 | 2.667 | 1.379 | 663 | 579 | 139 | 11 | 379 | 138 | 11.049 |
| Diciembre..... | 434 | 3 | 28 | 993 | 64 | 181 | 1.326 | 275 | 166 | 1.830 | 870 | 494 | 421 | 81 | 9 | 139 | 103 | 7.403 |
| 1965 | | | | | | | | | | | | | | | | | | |
| Enero..... | 528 | 11 | 77 | 1.674 | 57 | 302 | 1.052 | 365 | 265 | 2.184 | 993 | 490 | 429 | 84 | 2 | 173 | 159 | 8.545 |
| Febrero..... | 419 | 38 | 73 | 1.134 | 26 | 168 | 889 | 186 | 180 | 1.667 | 758 | 330 | 483 | 49 | 19 | 141 | 157 | 6.717 |
| Marzo..... | 474 | 9 | 81 | 1.817 | 49 | 186 | 1.621 | 223 | 282 | 2.197 | 924 | 466 | 457 | 88 | 29 | 268 | 189 | 9.358 |
| Abril..... | 449 | 7 | 164 | 2.328 | 32 | 204 | 1.259 | 309 | 224 | 2.027 | 1.172 | 369 | 436 | 106 | 9 | 317 | 186 | 10.098 |
| Mayo..... | 629 | 6 | 70 | 3.607 | 47 | 102 | 1.088 | 231 | 200 | 1.872 | 1.005 | 339 | 357 | 168 | 11 | 243 | 112 | 10.037 |
| Junio..... | 481 | 11 | 55 | 4.815 | 40 | 88 | 1.102 | 192 | 184 | 1.598 | 795 | 310 | 464 | 187 | 10 | 180 | 90 | 10.473 |
| Julio..... | 656 | 16 | 61 | 2.532 | 58 | 166 | 1.369 | 313 | 231 | 1.901 | 1.084 | 425 | 506 | 277 | 10 | 208 | 147 | 9.962 |
| Agosto..... | 346 | 11 | 93 | 2.868 | 62 | 152 | 947 | 133 | 103 | 1.547 | 1.065 | 352 | 435 | 307 | 16 | 165 | 231 | 8.337 |
| Septiembre..... | 393 | 16 | 48 | 5.709 | 27 | 230 | 1.319 | 318 | 194 | 2.058 | 1.039 | 265 | 396 | 193 | 21 | 162 | 146 | 12.523 |
| Octubre..... | 413 | 17 | 56 | 4.000 | 62 | 272 | 817 | 165 | 117 | 1.324 | 1.111 | 396 | 211 | 603 | 17 | 141 | 66 | 9.708 |
| Noviembre..... | 338 | 130 | 48 | 4.421 | 285 | 198 | 885 | 130 | 158 | 1.854 | 854 | 276 | 340 | 312 | 7 | 176 | 74 | 10.486 |

BONOS HIPOTECARIOS

TRANSACCIONES DE BONOS EN LAS BOLSAS

(En miles de escudos)

Fuente: Bolsa de Comercio de Santiago

Fuente: Dirección de Estadística y Censos

| FINES DE | Pavimentación | | | Bonos Municipales | |
|----------------|---------------|----------|---------------|-------------------|-------------|
| | Deuda Interna | Garantía | Pavimentación | M. Valparaíso | M. Santiago |
| | 7-1% | 7-1% | 7-1% | 7-1% | 8-1% |
| 1954 | 84 | 84 | 84 | — | 58 |
| 1955 | 84 | 84 | 84 | — | 58 |
| 1957 | 84 | 84 | 84 | — | 57 |
| 1958 | 84 | 84 | 84 | — | 49 |
| 1959 | 84 | 84 | 84 | — | 53 |
| 1959 | 84 | 84 | 84 | — | 46 |
| 1961 | 84 | 84 | 84 | 39 | 54 |
| 1962 | 84 | 84 | 84 | 38 | 55 |
| 1963 | 84 | 84 | 84 | 38 | 55 |
| 1964 Diciembre | 84 | 84 | 84 | 38 | 45 |
| 1965 Enero | 84 | 84 | 84 | 38 | 45 |
| Febrero | 84 | 84 | 84 | 38 | 45 |
| Marzo | 84 | 84 | 84 | 38 | 45 |
| Abril | 84 | 84 | 84 | 38 | 48 |
| Mayo | 84 | 84 | 84 | 38 | 48 |
| Junio | 84 | 84 | 84 | 38 | 48 |
| Julio | 84 | 84 | 84 | 38 | 40 |
| Agosto | 84 | 84 | 84 | 38 | 40 |
| Septiembre | 84 | 84 | 84 | 38 | 43 |
| Octubre | 84 | 84 | 84 | 38 | 40 |
| Noviembre | 84 | 84 | 84 | 38 | 40 |
| Diciembre | 84 | 84 | 84 | 38 | 40 |

| FECHAS | Bonos hipotecarios | Bonos del Estado y de Municipalidades | Bonos Compañías Industriales | TOTAL |
|----------------|--------------------|---------------------------------------|------------------------------|-------|
| | | | | |
| 1955 | 391 | 744 | 337 | 1.972 |
| 1956 | 610 | 534 | 572 | 1.716 |
| 1957 | 4.441 | 372 | 652 | 5.465 |
| 1958 | 1.639 | 371 | 597 | 2.607 |
| 1959 | 2.055 | 482 | 372 | 2.859 |
| 1961 | 5.011 | 111 | — | 5.122 |
| 1962 | 4.088 | 64 | — | 5.052 |
| 1963 | 2.372 | 44 | — | 2.916 |
| 1964 | 1.404 | 42 | — | 1.505 |
| 1964 Noviembre | 90 | 5 | — | 95 |
| Diciembre | 107 | 1 | — | 108 |
| 1965 Enero | 64 | 2 | — | 66 |
| Febrero | 47 | — | — | 47 |
| Marzo | 74 | — | — | 74 |
| Abril | 89 | — | — | 89 |
| Mayo | 79 | 6 | — | 85 |
| Junio | 65 | 12 | — | 77 |
| Julio | 101 | 4 | — | 105 |
| Agosto | 79 | 14 | — | 100 |
| Septiembre | 98 | 2 | — | 100 |
| Octubre | 100 | 0 | — | 100 |
| Noviembre | 56 | 12 | — | 68 |

BONOS HIPOTECARIOS EN CIRCULACION

Valor nominal (en miles de escudos) y cotización porcentual

| FINES DE | Banco del Estado (1) (Depto. Hipotecario) | | | | | | Banco Hipotecario de Chile | | | | | | Banco Hipotecario, Valparaíso | | | | | | TOTAL | |
|------------|---|--------|-------|-------|-------|------|----------------------------|-------|------|-------|--------|-------|-------------------------------|------|-------|--------|-------|--------|-------|------|
| | Bonos reajustables | | 10-6% | | 4-5% | | 6-3/4% | | Suma | 10-6% | | 6-1% | | Suma | 10-6% | | 6-1% | | | Suma |
| | Valor | Cot. | Valor | Cot. | Valor | Cot. | Valor | Cot. | | Valor | Cot. | Valor | Cot. | | Valor | Cot. | Valor | Cot. | | |
| | Valor | | | | | | Valor | | | | | | Valor | | | | | | | |
| 1955 | — | 74 | 75 | — | 2.125 | 45 | 2.199 | 195 | 75 | 1.176 | 40 | 1.375 | 91 | 75 | 443 | 40 | 534 | 4.108 | | |
| 1956 | — | 3.727 | 75 | — | 1.945 | 58 | 5.692 | 821 | 75 | 1.072 | 46 | 1.896 | 457 | 75 | 325 | 53 | 742 | 8.330 | | |
| 1957 | 380 | 6.903 | 75 | — | 1.772 | 56 | 8.955 | 1.469 | 75 | 1.007 | 46 | 2.478 | 784 | 75 | 352 | 45 | 1.136 | 12.569 | | |
| 1958 | 521 | 9.550 | 75 | 384 | 1.619 | 53 | 12.244 | 1.892 | 75 | 920 | 50 | 2.813 | 1.034 | 75 | 327 | 44 | 1.361 | 16.418 | | |
| 1959 | 659 | 9.229 | 75 | 1.265 | 1.413 | 43 | 12.466 | 2.311 | 75 | 844 | 43 | 3.155 | 1.173 | 75 | 297 | 42 | 1.470 | 17.991 | | |
| 1960 | 583 | 11.718 | 75 | 1.292 | 1.224 | 60 | 14.727 | 4.399 | 75 | 764 | 49 | 5.163 | 1.552 | 75 | 278 | 46 1/2 | 1.850 | 21.720 | | |
| 1961 | 578 | 18.416 | 75 | 1.213 | 1.076 | 61 | 20.705 | 7.557 | 75 | 663 | 50 | 8.220 | 2.063 | 75 | 245 | 50 | 2.308 | 31.233 | | |
| 1962 | 561 | 16.500 | 75 | 1.144 | 932 | 81 | 19.137 | 6.879 | 73 | 687 | 60 | 7.467 | 2.070 | 75 | 199 | 55 | 2.269 | 29.434 | | |
| 1963 | 747 | 12.674 | 75 | 1.229 | 853 | 70 | 15.403 | 6.928 | 75 | 494 | 72 | 7.422 | 2.168 | 75 | 165 | 62 | 2.338 | 25.188 | | |
| 1964 | | | | | | | | | | | | | | | | | | | | |
| Diciembre | 985 | 10.442 | 75 | 1.139 | 794 | 55 | 13.360 | 7.000 | 75 | 409 | 65 | 7.409 | 1.952 | 75 | 137 | 70 | 2.089 | 22.858 | | |
| 1965 | | | | | | | | | | | | | | | | | | | | |
| Enero | 927 | 10.387 | 75 | 1.123 | 791 | 55 | 13.228 | 6.800 | 75 | 409 | 65 | 7.200 | 1.952 | 75 | 137 | — | 2.089 | 22.526 | | |
| Febrero | 927 | 10.325 | 75 | 1.109 | 790 | 50 | 12.151 | 6.798 | 75 | 408 | 65 | 7.206 | 1.951 | 75 | 137 | 70 | 2.088 | 22.445 | | |
| Marzo | 927 | 10.263 | 75 | 1.100 | 788 | 51 | 13.075 | 6.702 | 75 | 387 | 65 | 7.089 | 1.950 | 75 | 137 | 67 | 2.087 | 22.256 | | |
| Abril | 927 | 10.197 | 78 | 1.100 | 787 | 51 | 13.001 | 6.802 | 75 | 383 | 60 | 7.185 | 1.946 | 75 | 137 | 67 | 2.087 | 22.269 | | |
| Mayo | 927 | 10.093 | 77 | 1.100 | 785 | 50 | 12.905 | 6.589 | 75 | 375 | 49 1/2 | 6.964 | 1.945 | 75 | 136 | 65 | 2.081 | 21.950 | | |
| Junio | 927 | 9.941 | 75 | 1.091 | 782 | 52 | 12.741 | 7.005 | 75 | 374 | 65 | 7.379 | 1.970 | 75 | 129 | 65 | 2.099 | 22.214 | | |
| Julio | 1.211 | 9.802 | 85 | 1.075 | 780 | 80 | 12.868 | 6.770 | 75 | 363 | 60 | 7.270 | 1.833 | 74 | 126 | 65 | 1.959 | 21.910 | | |
| Agosto | 1.211 | 9.648 | 89 | 1.060 | 766 | 52 | 12.685 | 6.907 | 75 | 366 | 65 | 7.136 | 1.840 | 75 | 126 | 65 | 1.966 | 21.979 | | |
| Septiembre | 1.211 | 9.495 | 73 | 1.050 | 761 | 52 | 12.617 | 6.750 | 75 | 349 | 65 | 7.059 | 1.833 | 74 | 126 | 65 | 1.959 | 21.576 | | |
| Octubre | 1.211 | 9.355 | 80 | 1.050 | 760 | 65 | 12.376 | 6.741 | 75 | 347 | 65 | 7.088 | 1.832 | 72 | 125 | 65 | 1.957 | 21.421 | | |
| Noviembre | 1.211 | 9.193 | 81 | 1.000 | 758 | 70 | 12.212 | 6.896 | 75 | 342 | 65 | 7.238 | 1.831 | 69 | 125 | 65 | 1.956 | 21.406 | | |
| Diciembre | — | — | 84 | — | — | 75 | — | 7.154 | 75 | 333 | 65 | 7.487 | — | 69 | — | 65 | — | — | | |

INTERES CORRIENTE BANCARIO

Fuente: Superintendencia de Bancos

| AÑOS | 1.er semestre | | 2.º semestre | |
|------|---------------|-------|--------------|--|
| | | | | |
| 1932 | 9,41 | 8,71 | | |
| 1933 | 7,81 | 7,57 | | |
| 1934 | 7,07 | 7,21 | | |
| 1935 | 7,13 | 7,21 | | |
| 1936 | 7,23 | 7,41 | | |
| 1937 | 7,73 | 7,96 | | |
| 1938 | 7,93 | 8,46 | | |
| 1939 | 8,31 | 8,38 | | |
| 1940 | 8,31 | 8,43 | | |
| 1941 | 8,33 | 8,50 | | |
| 1942 | 8,64 | 9,08 | | |
| 1943 | 8,82 | 9,01 | | |
| 1944 | 9,02 | 9,05 | | |
| 1945 | 9,08 | 9,34 | | |
| 1946 | 9,16 | 9,28 | | |
| 1947 | 9,24 | 9,55 | | |
| 1948 | 9,84 | 10,15 | | |
| 1949 | 10,00 | 10,41 | | |
| 1950 | 10,38 | 10,98 | | |
| 1951 | 11,43 | 12,02 | | |
| 1952 | 12,16 | 12,12 | | |
| 1953 | 12,05 | 12,64 | | |
| 1954 | 12,91 | 13,41 | | |
| 1955 | 13,82 | 13,82 | | |
| 1956 | 13,82 | 13,96 | | |
| 1957 | 14,11 | 14,01 | | |
| 1958 | 15,47 | 16,90 | | |
| 1959 | 16,25 | 16,40 | | |
| 1960 | 16,55 | 16,27 | | |
| 1961 | 16,88 | 16,27 | | |
| 1962 | 14,62 | 14,20 | | |
| 1963 | 14,21 | 14,39 | | |
| 1964 | 14,63 | 15,09 | | |
| 1965 | 15,30 | 15,56 | | |

Hasta el 8 de septiembre 1953 el interés máximo permitido por la ley N° 4.694 (noviembre de 1929), era de un 50% en exceso del interés corriente bancario del semestre anterior. A partir del 9 de septiembre de 1953, la ley N° 11.234 redujo a un 20% este exceso.

PRECIO Y RENDIMIENTO DE LOS BONOS DE LA DEUDA

EXTERNA DE CHILE

Fuente: Banco Internacional de Reconstrucción y Fomento

| FINES DE | Nueva York (US\$) | | Londres (£) | | Zurich (Fr. Ss.) | |
|------------|-------------------|-------------|-------------|-------------|------------------|-------------|
| | Precio | Rendimiento | Precio | Rendimiento | Precio | Rendimiento |
| | | | | | | |
| 1955 | 45½ | 7,25 | 37½ | 8,88 | 44 | 7,45 |
| 1956 | 44½ | 7,37 | 36 | 9,32 | 45 | 7,34 |
| 1957 | 37½ | 8,76 | 33½ | 10,33 | 39½ | 8,31 |
| 1958 | 43½ | 7,65 | 41½ | 8,37 | 47½ | 7,07 |
| 1959 | 44½ | 7,53 | 45 | 7,72 | 49½ | 7,85 |
| 1960 | 40½ | 7,78 | 43½ | 5,39 | 50 | 6,84 |
| 1961 | 43½ | 8,37 | 36½ | 9,51 | 50 | 6,84 |
| 1962 | 40½ | 8,42 | 42½ | 8,35 | 51 | 6,82 |
| 1963 | 44½ | 7,79 | 51½ | 7,01 | 51½ | 6,79 |
| 1964 | | | | | | |
| Marzo | 44½ | 7,84 | 49½ | 7,20 | 60 | 7,00 |
| Abril | 43½ | 8,04 | 47½ | 7,54 | 49½ | 7,07 |
| Mayo | 44 | 7,94 | 47½ | 7,58 | 49½ | 7,06 |
| Junio | 44½ | 7,86 | 44½ | 8,11 | 49½ | 7,11 |
| Julio | 44½ | 7,93 | 44½ | 7,91 | 50 | 7,08 |
| Agosto | 46 | 7,64 | 41½ | 8,53 | 50 | 7,06 |
| Septiembre | 47½ | 7,44 | 44½ | 8,01 | 49½ | 7,10 |
| Octubre | 47½ | 7,39 | 44½ | 8,06 | 50½ | 7,04 |
| Noviembre | 47½ | 7,43 | 47½ | 7,82 | 50½ | 7,40 |
| Diciembre | 48½ | 7,29 | 49½ | 7,37 | 51½ | 6,85 |
| 1965 | | | | | | |
| Enero | 50½ | 7,02 | 48½ | 7,34 | 52½ | 6,71 |
| Febrero | 50½ | 6,99 | 49½ | 7,23 | 52½ | 6,72 |
| Marzo | 51½ | 6,95 | 50½ | 7,17 | 51½ | 6,87 |

Nota: A partir de 1954, rige un servicio constante, equivalente al 4% de los saldos vigentes al 31-XII-1953, que contempla un interés de 3% y una amortización acumulativa. Las cotizaciones de Nueva York y Zurich con ex-interés. Las de Londres incluyen el interés acumulativo.

TRANSACCIONES EN ORO (1)

Valores en escúdos

| FECHAS | N.º de monedas | Valor pagado en moneda corriente | | Precio medio de la moneda de \$ 100 oro | | Precio medio por gramo | | |
|----------------|----------------|----------------------------------|---------------|---|-------------|------------------------|---------------|--------------|
| | | | | | | | | |
| 1960 | 20.340 | 466.691 | | 22,94 | | 1,263 | | |
| 1961 | 46.967 | 1.107.991 | | 23,57 | | 1,288 | | |
| 1962 | 269.657 | 10.660.729 | | 37,80 | | 2,069 | | |
| 1963 (2) | 156.723 | 10.834.070 | | 69,14 | | 3,777 | | |
| FECHAS | COMPRADOR | | | | VENDEDOR | | | |
| | N.º monedas | Valor pagado | Precio moneda | Precio gramo | N.º monedas | Valor pagado | Precio moneda | Precio gramo |
| 1963 (3) | 138.382 | 8.661.813 | 62,03 | 3.389 | 25.903 | 1.769.914 | 68,45 | 3.743 |
| 1964 | 76.195 | 4.942.322 | 64,86 | 3.543 | 52.557 | 3.827.002 | 72,82 | 3.978 |
| 1965 | 43.910 | 3.417.830 | 77,84 | 4.262 | 69.417 | 5.005.995 | 85,08 | 4.648 |
| 1964 Diciembre | 3.268 | 218.112 | 66,74 | 3.646 | 6.630 | 484.881 | 73,13 | 3.995 |
| 1965 Enero | 4.226 | 308.448 | 69,69 | 3.807 | 5.317 | 406.378 | 76,43 | 4.175 |
| Febrero | 541 | 38.021 | 70,25 | 3.838 | 3.274 | 251.942 | 76,95 | 4.204 |
| Marzo | 6.101 | 438.400 | 71,86 | 3.926 | 5.107 | 396.024 | 77,55 | 4.236 |
| Abril | 4.671 | 341.252 | 73,05 | 3.991 | 5.158 | 412.725 | 80,01 | 4.371 |
| Mayo | 5.218 | 359.086 | 74,57 | 4.074 | 5.511 | 450.164 | 81,68 | 4.461 |
| Junio | 2.584 | 195.653 | 75,71 | 4.136 | 4.967 | 408.559 | 82,26 | 4.494 |
| Julio | 3.156 | 242.963 | 76,99 | 4.205 | 5.524 | 460.599 | 83,35 | 4.555 |
| Agosto | 320 | 24.630 | 77,17 | 4.216 | 5.370 | 455.213 | 84,77 | 4.631 |
| Septiembre | 4.265 | 315.493 | 81,01 | 4.425 | 5.431 | 476.433 | 87,73 | 4.792 |
| Octubre | 4.494 | 377.450 | 83,99 | 4.588 | 10.453 | 946.459 | 90,54 | 4.946 |
| Noviembre | 111 | 9.374 | 84,75 | 4.680 | 6.709 | 620.911 | 92,55 | 5.056 |
| Diciembre | 8.223 | 707.000 | 85,97 | 4.698 | 6.596 | 620.588 | 94,09 | 5.140 |

(1) 100 pesos oro = 18.057 gramos oro fino. (2) Hasta el 7 de mayo, transacciones en la Bolsa de Comercio de Santiago. (3) A partir del 8 de mayo, transacciones en el Banco Central.

DEPOSITOS EN ASOCIACIONES DE AHORROS Y PRESTAMOS

(Montos acumulados en miles de escudos)

Fuente: Caja Central de Ahorros y Préstamos

| FINES DE | Libre | | Obligado (1) | | Cooperativas | | Especiales | | TOTAL | | Depósitos medios |
|-------------------|---------------------|-----------------|---------------------|-----------------|---------------------|-----------------|---------------------|-----------------|---------------------|-----------------|---------------------|
| | N.º de depositantes | Monto acumulado | N.º de depositantes | Monto acumulado | N.º de depositantes | Monto acumulado | N.º de depositantes | Monto acumulado | N.º de depositantes | Monto acumulado | |
| 1961..... | 6.432 | 1.807 | 2.482 | 1.042 | 21 | — | — | — | 8.935 | 2.840 | 0.32 |
| 1962..... | 25.488 | 17.072 | 3.905 | 3.255 | 163 | 1.237 | 188 | — | 29.744 | 21.564 | 0.73 |
| 1963..... | 65.035 | 38.243 | 5.527 | 7.738 | 266 | 3.607 | 535 | 1.443 | 71.383 | 71.131 | 0.99 |
| 1964..... | 91.243 | 122.618 | 8.150 | 20.766 | 319 | 7.316 | 795 | 4.967 | 100.507 | 155.667 | 1.55 |
| 1964 Octubre..... | 58.484 | 109.646 | 7.584 | 15.626 | 311 | 6.836 | 780 | 4.391 | 95.159 | 136.499 | 1.43 |
| Noviembre..... | 88.950 | 115.729 | 8.066 | 19.635 | 315 | 7.034 | 783 | 4.527 | 98.114 | 146.925 | 1.50 |
| Diciembre..... | 91.243 | 122.618 | 8.150 | 20.766 | 319 | 7.316 | 795 | 4.967 | 100.507 | 155.667 | 1.55 |
| 1965 Enero..... | 93.421 | 128.677 | 8.179 | 21.110 | 323 | 7.741 | 862 | 5.088 | 102.785 | 162.616 | 1.58 |
| Febrero..... | 95.303 | 134.142 | 8.683 | 21.418 | 323 | 8.009 | 873 | 5.558 | 105.182 | 169.427 | 1.61 |
| Marzo..... | 98.346 | 142.616 | 8.726 | 22.727 | 327 | 8.373 | 883 | 6.589 | 108.282 | 180.305 | 1.67 |
| Abril..... | 103.623 | 152.275 | 8.760 | 23.175 | 336 | 8.851 | 960 | 6.801 | 113.679 | 191.102 | 1.68 |
| Mayo..... | 107.126 | 161.585 | 8.774 | 23.236 | 345 | 9.169 | 980 | 6.973 | 117.225 | 200.965 | 1.71 |
| Junio..... | 111.283 | 172.157 | 8.790 | 23.706 | 349 | 9.569 | 1.014 | 7.613 | 121.436 | 213.072 | 1.75 |
| Julio (2)..... | 115.621 | 187.638 | 9.991 | 29.198 | 351 | 9.596 | 1.043 | 8.181 | 130.006 | 234.613 | 1.80 |
| Agosto..... | 122.996 | | 10.617 | | 356 | | 1.032 | | 135.051 | | |
| Septiembre..... | 127.281 | | 10.665 | | 359 | | 1.168 | | 139.463 | | |
| Octubre..... | 135.623 | | 10.418 | | 394 | | 1.755 | | 148.190 | | |

(1) Depósitos del impuesto del 5% de las utilidades de las empresas comerciales, industriales, mineras y agrícolas que pueden ser depositados, como alternativa en las asociaciones de Ahorros y Préstamos, recargado en 40%.

(2) No incluye las Asociaciones Calchicito, Lincón y Andalón.

Nota: Hasta el boletín de abril se publicaron las cifras netas de depositantes junto con los ahorros brutos captados. En la presente publicación se unificó el criterio al presentar sólo cifras brutas.

ASOCIACIONES DE AHORROS Y PRESTAMOS: BALANCI CONSOLIDADO

(En miles de escudos)

FUENTE: Caja Central de Ahorros y Préstamos

| DETALLE | 1 9 6 5 | | | | | | | | |
|---|-----------------|----------|----------|---------|----------|----------|-----------|----------|---------|
| | 1964 dic. 31 | marzo 31 | abril 30 | mayo 31 | junio 30 | julio 31 | agosto 31 | sept. 30 | oct. 31 |
| ACTIVO | 177.851 | 202.479 | 215.920 | 232.769 | 248.908 | 249.756 | 300.436 | 329.449 | 343.474 |
| Disponibilidades..... | 9.778 | 16.338 | 17.630 | 17.001 | 15.382 | 9.162 | 6.670 | 7.711 | 8.884 |
| Colocaciones..... | 163.327 | 172.034 | 182.673 | 198.856 | 213.117 | 215.477 | 261.768 | 288.917 | 303.177 |
| Inversiones..... | 90 | 325 | 454 | 539 | 178 | 10.121 | 14.295 | 12.877 | 11.742 |
| Servicios y deudas por cobrar..... | 496 | 626 | 659 | 645 | 647 | 10.343 | 12.161 | 13.038 | 11.556 |
| Activo inmovilizado..... | 1.633 | 1.695 | 1.873 | 1.972 | 2.115 | 1.907 | 2.394 | 2.568 | 2.633 |
| Activo transitorio..... | 4.225 | 5.427 | 6.992 | 7.391 | 9.629 | 1.052 | 1.331 | 1.534 | 1.645 |
| Activo nominal..... | 224 | 219 | 218 | 245 | 222 | 476 | 435 | 460 | 471 |
| Cuenta de gastos..... | 3.079 | 4.814 | 5.521 | 6.121 | 7.618 | 518 | 1.382 | 2.344 | 3.336 |
| PASIVO | 177.852 | 202.478 | 215.920 | 232.769 | 248.908 | 249.756 | 300.436 | 329.449 | 343.474 |
| Reservas y fondos..... | 4.974 | 5.088 | 5.116 | 5.087 | 5.306 | 6.974 | 8.770 | 9.234 | 9.261 |
| Depósitos de ahorro..... | 75.605 | 88.375 | 94.297 | 100.219 | 106.028 | 116.089 | 136.027 | 143.313 | 148.508 |
| Préstamos hipotecarios por pagar..... | 17.667 | 23.172 | 28.768 | 34.656 | 38.737 | 28.140 | 34.794 | 36.640 | 37.539 |
| Servicios y obligaciones por pagar..... | 76.428 | 78.976 | 79.842 | 83.907 | 88.040 | 3.619 | 5.567 | 6.531 | 4.541 |
| Pasivo transitorio..... | | | | | | 94.210 | 113.282 | 130.393 | 138.856 |
| Cuenta de entradas..... | 4.278 | 6.867 | 7.897 | 8.900 | 10.797 | 709 | 1.996 | 3.338 | 4.769 |

ASOCIACIONES DE AHORROS Y PRÉSTAMOS

(En miles de escudos)

FUENTE: Caja Central de Ahorros y Préstamos

| AÑOS | Número de ahorrantes | Monto ahorrado | Préstamos finiquitados (1) | Pagos solicitados efectuados en las asociaciones (2) |
|-----------------|----------------------|----------------|----------------------------|--|
| 1961..... | 9.935 | 2.849 | — | — |
| 1962..... | 29.744 | 21.564 | — | — |
| 1963..... | 71.383 | 71.131 | 20.537 | 3.820 |
| 1964..... | 100.507 | 155.667 | 80.808 | 32.365 |
| | | | 142.603 | 61.467 |
| 1965 Enero..... | 102.785 | 162.616 | 147.514 | 62.533 |
| Febrero..... | 105.182 | 169.426 | 153.423 | 64.000 |
| Marzo..... | 108.282 | 180.305 | 163.869 | 65.914 |
| Abril..... | 113.679 | 191.102 | 177.409 | 66.403 |
| Mayo..... | 117.225 | 200.965 | 189.330 | 70.766 |
| Junio..... | 121.446 | 213.072 | 206.054 | 74.318 |
| Julio..... | 130.006 | 234.613 | 212.528 | 76.232 |
| Agosto..... | 135.051 | | 224.754 | 77.115 |
| Septiembre..... | 139.463 | | 236.927 | 82.329 |
| Octubre..... | 148.100 | | 251.352 | 85.598 |

- (1) Los créditos contratados y contabilizados sin necesidad de la inscripción de la hipoteca en el Conservador de Bienes Raíces.
 (2) Montos que la Caja Central entrega a las Asociaciones de Ahorros y Préstamos a cambio de los mutuos hipotecarios que cumplen con las disposiciones técnicas, legales y administrativas exigidas.

VALORES DE LA CUOTA DE AHORRO CORVI

(En escudos)

| MESES | 1960 | 1961 | 1962 | 1963 | 1964 | 1965 | 1966 |
|------------------------|------|------|------|------|------|------|-------|
| Provisional (1) | | | | | | | |
| Enero..... | 1.10 | 1.23 | 1.46 | 1.70 | 2.52 | 3.27 | 4.47 |
| Febrero..... | 1.12 | 1.25 | 1.48 | 1.75 | 2.60 | 3.38 | |
| Marzo..... | 1.13 | 1.26 | 1.50 | 1.80 | 2.68 | 3.52 | |
| Abril..... | 1.14 | 1.28 | 1.50 | 1.85 | 2.76 | 3.66 | |
| Mayo..... | 1.14 | 1.30 | 1.50 | 1.90 | 2.76 | 3.80 | |
| Junio..... | 1.15 | 1.32 | 1.52 | 1.95 | 2.84 | 3.90 | |
| Julio..... | 1.17 | 1.37 | 1.52 | 2.18 | 2.94 | 3.94 | |
| Agosto..... | 1.18 | 1.37 | 1.52 | 2.18 | 3.00 | 4.03 | |
| Septiembre..... | 1.19 | 1.39 | 1.54 | 2.18 | 3.06 | 4.12 | |
| Octubre..... | 1.20 | 1.41 | 1.54 | 2.28 | 3.12 | 4.20 | |
| Noviembre..... | 1.21 | 1.43 | 1.60 | 2.36 | 3.18 | 4.29 | |
| Diciembre..... | 1.22 | 1.45 | 1.65 | 2.44 | 3.24 | 4.38 | |
| Valor oficial (2)..... | 1.00 | 1.57 | 1.37 | 1.58 | 2.18 | 2.94 | |

- (1) Rige desde el día 11 del mes indicado, al 10 del mes siguiente.
 (2) Rige desde el día 11 de julio al 10 de julio del año siguiente.

SOCIEDADES FINANCIERAS

| FECHAS | FONDO CRECINCO | | FECHAS | CAPITALES UNIDOS | |
|-------------------|------------------------------------|-------------------|-------------------|------------------------------------|-------------------|
| | Valor neto del Fondo (miles de E*) | Nº. de participes | | Valor neto del Fondo (miles de E*) | Nº. de participes |
| 23 - 1 - 61..... | 113,1 | 20 | 31 - 12 - 61..... | 180,6 | 189 |
| 31 - 1 - 62..... | 337,7 | 645 | 31 - 12 - 62..... | 503,3 | 429 |
| 31 - 1 - 63..... | 1.229,2 | 1.248 | 31 - 12 - 63..... | 5.153,3 | 2.548 |
| 31 - 1 - 64..... | 7.478,3 | 4.203 | 31 - 12 - 64..... | 9.562,4 | 3.586 |
| 30 - 1 - 65..... | 17.244,2 | 7.854 | 5 - 4 - 65..... | 10.189,6 | 3.877 |
| 31 - 5 - 65..... | 17.567,9 | 8.768 | 30 - 4 - 65..... | 9.925,1 | 4.000 |
| 31 - 6 - 65..... | 15.707,4 | 8.881 | 31 - 5 - 65..... | 9.295,2 | 3.970 |
| 31 - 6 - 65..... | 15.889,5 | 9.458 | 31 - 6 - 65..... | 9.157,4 | 4.006 |
| 31 - 7 - 65..... | 16.737,8 | 9.586 | 30 - 7 - 65..... | 9.759,3 | 4.020 |
| 31 - 8 - 65..... | 15.025,1 | 9.687 | 31 - 8 - 65..... | 8.952,8 | 4.130 |
| 31 - 10 - 65..... | 15.976,4 | 9.647 | 30 - 9 - 65..... | 9.375,0 | 4.125 |
| 30 - 11 - 65..... | 14.587,1 | 9.406 | 31 - 10 - 65..... | 8.458,9 | 4.035 |
| | 12.800,1 | 9.238 | 30 - 11 - 65..... | 7.428,0 | 3.820 |

G.—CAMBIOS Y COMERCIO EXTERIOR

COTIZACIONES DE MONEDAS EXTRANJERAS

Promedios anuales y mensuales, tipo comprador

| FECHAS | Paridad FMI (1) US\$ | Banco Central de Chile | | MERCADO BANCARIO | | | | | | | | | |
|-----------------|-------------------------------|---------------------------|-------|------------------|-------|-------------------|--------------------|-----------------------------|-----------------------------|-------------------|-------------------|-------------------|-----------------|
| | | US\$ | £ | US\$ | | Coro- na-sueca | Coro- na-danesa | Florines holan- deses | Escudos portu- gueses | Francos suizos | Francos belgas | Franco francés | Marco alemán |
| | | | | (4) | £ | | | | | | | | |
| (En pesos) | | | | 453 | 1.252 | 98 | 71 | 132 | 17 | 117 | 10 | — | — |
| 1956..... | 110 | 499 | 1.368 | 453 | 1.252 | 98 | 71 | 132 | 17 | 117 | 10 | — | — |
| 1957..... | 110 | 620 | 1.657 | 621 | 1.720 | 120 | 88 | 163 | 21 | 145 | 12 | — | — |
| 1958..... | 110 | 758 | 2.217 | 793 | 2.216 | 154 | 115 | 210 | 27 | 178 | 16 | — | — |
| 1959..... | — | 1.045 | 2.949 | 1.047 | 2.943 | 202 | 152 | 278 | 37 | 244 | 21 | — | — |
| (En escudos) | | | | 2.951 | 8.742 | 608 | 455 | 870 | 0.111 | 0.239 | 0.063 | — | 0.245 |
| 1960..... | — | 1.049 | 2.941 | 1.051 | 2.947 | 608 | 455 | 870 | 0.111 | 0.239 | 0.063 | — | 0.245 |
| 1961..... | — | 1.049 | 2.940 | 1.051 | 2.947 | 608 | 455 | 870 | 0.111 | 0.239 | 0.063 | — | 0.245 |
| 1962..... | — | (6) | (6) | 1.142 | 3.207 | 0.221 | 0.167 | 0.321 | 0.047 | 0.267 | 0.022 | — | 0.249 |
| 1963..... | — | 1.873 | — | 1.875 | 5.247 | 0.359 | 0.271 | 0.515 | 0.065 | 0.432 | 0.038 | — | 0.471 |
| 1964..... | — | 2.373 | — | 2.373 | 6.629 | 0.462 | 0.351 | 0.658 | 0.084 | 0.551 | 0.048 | — | 0.485 |
| 1965..... | — | 2.131 | — | 3.131 | 8.742 | 0.505 | 0.455 | 0.870 | 0.111 | 0.723 | 0.063 | — | 0.597 |
| 1964 | | | | 7.336 | 0.512 | 0.384 | 0.724 | — | 0.626 | 0.052 | — | — | 0.661 |
| Diciembre..... | — | 2.646 | — | 2.646 | 7.336 | 0.512 | 0.384 | 0.724 | — | 0.626 | 0.052 | — | 0.661 |
| 1965 | | | | 7.935 | 0.551 | 0.414 | 0.736 | 0.100 | 0.656 | 0.055 | 0.583 | 0.715 | |
| Enero..... | — | 2.850 | — | 2.850 | 7.935 | 0.551 | 0.414 | 0.736 | 0.100 | 0.656 | 0.055 | 0.583 | 0.715 |
| Febrero..... | — | 2.850 | — | 2.850 | 7.979 | 0.555 | 0.414 | 0.794 | — | 0.649 | 0.057 | 0.583 | 0.717 |
| Marzo..... | — | 2.975 | — | 2.975 | 8.249 | 0.579 | 0.427 | 0.826 | 0.104 | 0.680 | 0.060 | 0.608 | 0.749 |
| Abril..... | — | 3.042 | — | 3.042 | 8.508 | 0.586 | 0.441 | 0.835 | 0.107 | 0.701 | 0.061 | 0.623 | 0.783 |
| Mayo..... | — | 3.088 | — | 3.088 | 8.640 | 0.599 | 0.445 | 0.868 | 0.109 | 0.714 | 0.062 | 0.627 | 0.775 |
| Junio..... | — | 3.138 | — | 3.138 | 8.762 | 0.609 | 0.456 | 0.868 | 0.110 | 0.726 | 0.063 | 0.637 | 0.756 |
| Julio..... | — | 3.188 | — | 3.188 | 8.897 | 0.618 | 0.461 | 0.893 | 0.112 | 0.746 | 0.065 | 0.648 | 0.799 |
| Agosto..... | — | 3.279 | — | 3.279 | 9.138 | 0.642 | 0.488 | 0.922 | 0.115 | 0.758 | 0.066 | 0.664 | 0.821 |
| Septiembre..... | — | 3.391 | — | 3.391 | 9.495 | 0.658 | 0.491 | 0.939 | 0.120 | 0.783 | 0.068 | 0.691 | 0.843 |
| Octubre..... | — | 3.416 | — | 3.416 | 9.538 | 0.664 | 0.495 | 0.951 | — | 0.704 | 0.068 | 0.699 | 0.854 |
| Noviembre..... | — | 3.460 | — | 3.460 | 9.660 | 0.669 | 0.502 | 0.955 | 0.122 | 0.799 | 0.074 | 0.705 | 0.862 |
| Diciembre..... | — | — | — | — | — | — | — | — | — | — | — | — | — |

| FECHAS | MERCADO DE CORREDORES | | | | | | | | | | |
|-----------------|-----------------------|--------|-----------------------|----------|-------|------------------|-------------------|--------|-------------|-----------------|-----------------|
| | US\$ | £ | Nacional argentino | Cruseiro | Sol | Peso uruguayo | Franco francés | Peetas | Lira (2) | Marco alemán | Franco suizo |
| (En pesos) | | | | | | | (3) | | | | |
| 1956..... | 534 | 1.465 | 15.44 | 6.92 | 27.17 | 130 | 1.35 | 12.08 | 0.87 | | |
| 1957..... | 694 | 1.907 | 17.43 | 8.96 | 36.94 | 168 | 1.54 | 13.09 | 1.13 | | |
| 1958..... | 1.000 | 2.772 | 21.44 | 7.61 | 41.76 | 145 | 2.08 | 18.11 | 1.81 | | |
| 1959..... | 1.055 | 2.964 | 13.40 | 6.70 | 37.90 | 102 | | | 1.76 | | |
| (En escudos) | | | (5) | (5) | (5) | (5) | (5) | (5) | (5) | | |
| 1960..... | 1.051 | 2.950 | 1.97 | 0.55 | 3.81 | 9.40 | 0.214 | 1.75 | 0.17 | | |
| 1961..... | 1.051 | 2.947 | 1.28 | 0.42 | 3.56 | 9.50 | 0.214 | 1.75 | 0.16 | | |
| 1962..... | 1.751 | 4.894 | 1.57 | 0.34 | 6.49 | 15.97 | 0.359 | 2.80 | 0.25 | | |
| 1963..... | 3.011 | 8.406 | 2.16 | 0.36 | 11.03 | 20.72 | 0.613 | 4.95 | 0.47 | 0.753 | 0.698 |
| 1964..... | 3.204 | 8.922 | 2.28 | 0.25 | 11.82 | 15.33 | 0.649 | 5.32 | 0.51 | 0.803 | 0.740 |
| 1965..... | 3.739 | 10.394 | 1.956 | 0.20 | 13.86 | 8.73 | 0.782 | 6.20 | 0.62 | 0.936 | 0.861 |
| 1964 | | | 2.07 | 0.20 | 12.07 | 13.49 | 0.655 | 5.38 | 0.50 | 0.812 | 0.747 |
| Diciembre..... | 3.230 | 8.985 | 2.07 | 0.20 | 12.07 | 13.49 | 0.655 | 5.38 | 0.50 | 0.812 | 0.747 |
| 1965 | | | 1.64 | 0.20 | 12.50 | 13.70 | 0.993 | 5.60 | 0.50 | 0.848 | 0.779 |
| Enero..... | 3.379 | 9.396 | 1.64 | 0.20 | 12.50 | 13.70 | 0.993 | 5.60 | 0.50 | 0.848 | 0.779 |
| Febrero..... | 3.403 | 9.445 | 1.800 | 0.20 | 12.60 | 13.70 | 0.689 | 5.70 | 0.60 | 0.854 | 0.787 |
| Marzo..... | 3.460 | 9.619 | 1.900 | 0.20 | 12.60 | 12.60 | 0.701 | 5.80 | 0.60 | 0.867 | 0.794 |
| Abril..... | 3.548 | 9.543 | 1.800 | 0.30 | 13.20 | 11.00 | 0.722 | 5.90 | 0.60 | 0.891 | 0.817 |
| Mayo..... | 3.617 | 10.046 | 1.950 | 0.19 | 13.30 | 9.20 | 0.736 | 6.00 | 0.58 | 0.908 | 0.834 |
| Junio..... | 3.666 | 10.188 | 2.200 | 0.20 | 13.60 | 7.70 | 0.746 | 6.10 | 0.60 | 0.924 | 0.844 |
| Julio..... | 3.718 | 10.323 | 2.000 | 0.20 | 14.00 | 6.30 | 0.756 | 6.20 | 0.60 | 0.933 | 0.872 |
| Agosto..... | 3.789 | 10.520 | 2.000 | 0.20 | 14.60 | 6.40 | 0.767 | 6.30 | 0.61 | 0.945 | 0.902 |
| Septiembre..... | 3.925 | 10.892 | 2.000 | 0.20 | 14.60 | 6.50 | 0.774 | 6.50 | 0.60 | 0.977 | 0.922 |
| Octubre..... | 4.053 | 11.261 | 2.000 | 0.20 | 15.20 | 6.10 | 0.813 | 6.60 | 0.70 | 1.009 | 0.927 |
| Noviembre..... | 4.123 | 11.512 | 2.000 | 0.20 | 15.30 | 6.00 | 0.833 | 6.80 | 0.70 | 1.025 | 0.947 |
| Diciembre..... | 4.188 | 11.959 | 2.100 | 0.20 | 15.50 | 6.20 | 0.842 | 6.90 | 0.70 | 1.043 | 0.966 |

(1) Cambio de \$ 31, establecido por Decreto de Hacienda 2.822, de 31-VII-42, aprobado por el FMI, en 1946. El 2-X-53 aprobó la paridad de \$ 110. Actualmente no se efectúa ninguna transacción a dicha paridad. Los cálculos contables con el Fondo, se realizan al tipo bancario. (2) Tipo vendedor. (3) 100 Fs. antiguos. (4) La aplicación de otros tipos, como cambio bancario para cada año debe consultarse en el capítulo de "Cambios" de la correspondiente Memoria del Banco Central. (5) Cotización por 100 unidades. (6) A partir del 15 de octubre de 1962 la cotización en el banco Central queda incluida en el promedio de mercado bancario.

COTIZACION DEL DOLAR

(En escudos)

| FECHAS | BANCO CENTRAL | | MERCADO LIBRE BANCARIO | | | | MERCADO CORREDORES | |
|------------------|---------------|----------|------------------------|----------|-----------|----------|--------------------|----------|
| | Contado | | Contado | | Futuro | | | |
| | Comprador | Vendedor | Comprador | Vendedor | Comprador | Vendedor | Comprador | Vendedor |
| 1964..... | 2.873 | 2.873 | 2.872 | 2.875 | 2.741 | 2.751 | 3.204 | 3.230 |
| 1965..... | 2.131 | 2.131 | 2.131 | 2.136 | 3.310 | 3.320 | 3.739 | 3.779 |
| 1965 | 2.850 | 2.850 | 2.850 | 2.855 | 3.099 | 3.109 | 3.379 | 3.423 |
| Enero..... | 2.850 | 2.850 | 2.850 | 2.857 | 3.138 | 3.147 | 3.409 | 3.447 |
| Febrero..... | 2.901 | 2.901 | 2.901 | 2.905 | 3.099 | 3.109 | 3.379 | 3.423 |
| Marzo..... | 2.975 | 2.975 | 2.975 | 2.983 | 3.195 | 3.147 | 3.460 | 3.503 |
| Abril..... | 3.042 | 3.042 | 3.042 | 3.045 | 3.253 | 3.262 | 3.548 | 3.583 |
| Mayo..... | 3.058 | 3.058 | 3.058 | 3.092 | 3.289 | 3.297 | 3.617 | 3.657 |
| Junio..... | 3.138 | 3.138 | 3.138 | 3.140 | 3.325 | 3.334 | 3.686 | 3.727 |
| Julio..... | 3.186 | 3.186 | 3.186 | 3.189 | 3.363 | 3.372 | 3.718 | 3.777 |
| Agosto..... | 3.279 | 3.279 | 3.279 | 3.283 | 3.424 | 3.432 | 3.789 | 3.841 |
| Septiembre..... | 3.391 | 3.391 | 3.391 | 3.401 | 3.480 | 3.490 | 3.925 | 3.963 |
| Octubre..... | 3.416 | 3.416 | 3.416 | 3.426 | 3.514 | 3.524 | 4.053 | 4.077 |
| Noviembre..... | 3.450 | 3.450 | 3.450 | 3.460 | 3.544 | 3.554 | 4.123 | 4.139 |
| Diciembre..... | 3.436 | 3.436 | 3.436 | 3.446 | 3.535 | 3.545 | 4.188 | 4.221 |
| Diciembre 1..... | 3.436 | 3.436 | 3.436 | 3.446 | 3.535 | 3.545 | 4.180 | 4.178 |
| 2..... | 3.436 | 3.436 | 3.436 | 3.446 | 3.535 | 3.545 | 4.180 | 4.185 |
| 3..... | 3.436 | 3.436 | 3.436 | 3.446 | 3.535 | 3.545 | 4.180 | 4.199 |
| 4..... | 3.436 | 3.436 | 3.436 | 3.446 | 3.535 | 3.545 | 4.180 | 4.199 |
| 5..... | 3.436 | 3.436 | 3.436 | 3.446 | 3.535 | 3.545 | 4.180 | 4.199 |
| 6..... | 3.436 | 3.436 | 3.436 | 3.446 | 3.535 | 3.545 | 4.180 | 4.199 |
| 7..... | 3.436 | 3.436 | 3.436 | 3.446 | 3.535 | 3.545 | 4.180 | 4.199 |
| 8..... | 3.436 | 3.436 | 3.436 | 3.446 | 3.535 | 3.545 | 4.180 | 4.199 |
| 9..... | 3.436 | 3.436 | 3.436 | 3.446 | 3.535 | 3.545 | 4.180 | 4.209 |
| 10..... | 3.436 | 3.436 | 3.436 | 3.446 | 3.535 | 3.545 | 4.180 | 4.193 |
| 11..... | 3.436 | 3.436 | 3.436 | 3.446 | 3.535 | 3.545 | 4.180 | 4.209 |
| 12..... | 3.460 | 3.460 | 3.460 | 3.470 | 3.550 | 3.560 | 4.210 | 4.177 |
| 13..... | 3.460 | 3.460 | 3.460 | 3.470 | 3.550 | 3.560 | 4.210 | 4.187 |
| 14..... | 3.460 | 3.460 | 3.460 | 3.470 | 3.550 | 3.560 | 4.210 | 4.247 |
| 15..... | 3.460 | 3.460 | 3.460 | 3.470 | 3.550 | 3.560 | 4.210 | 4.213 |
| 16..... | 3.460 | 3.460 | 3.460 | 3.470 | 3.550 | 3.560 | 4.210 | 4.229 |
| 17..... | 3.460 | 3.460 | 3.460 | 3.470 | 3.550 | 3.560 | 4.210 | 4.272 |
| 18..... | 3.460 | 3.460 | 3.460 | 3.470 | 3.550 | 3.560 | 4.210 | 4.272 |
| 19..... | 3.460 | 3.460 | 3.460 | 3.470 | 3.550 | 3.560 | 4.210 | 4.272 |
| 20..... | 3.460 | 3.460 | 3.460 | 3.470 | 3.550 | 3.560 | 4.210 | 4.272 |
| 21..... | 3.460 | 3.460 | 3.460 | 3.470 | 3.550 | 3.560 | 4.210 | 4.272 |
| 22..... | 3.460 | 3.460 | 3.460 | 3.470 | 3.550 | 3.560 | 4.210 | 4.272 |
| 23..... | 3.460 | 3.460 | 3.460 | 3.470 | 3.550 | 3.560 | 4.210 | 4.272 |
| 24..... | 3.460 | 3.460 | 3.460 | 3.470 | 3.550 | 3.560 | 4.210 | 4.241 |
| 25..... | 3.460 | 3.460 | 3.460 | 3.470 | 3.550 | 3.560 | 4.210 | 4.226 |
| 26..... | 3.460 | 3.460 | 3.460 | 3.470 | 3.550 | 3.560 | 4.210 | 4.265 |
| 27..... | 3.460 | 3.460 | 3.460 | 3.470 | 3.550 | 3.560 | 4.210 | 4.255 |
| 28..... | 3.460 | 3.460 | 3.460 | 3.470 | 3.550 | 3.560 | 4.210 | 4.235 |
| 29..... | 3.460 | 3.460 | 3.460 | 3.470 | 3.550 | 3.560 | 4.210 | 4.235 |
| 30..... | 3.460 | 3.460 | 3.460 | 3.470 | 3.550 | 3.560 | 4.210 | 4.219 |

COTIZACIONES DE MONEDAS EXTRANJERAS EN NUEVA YORK

Cotizaciones medias, en centavos de dólar por unidad de moneda extranjera

Fuente: Federal Reserve Bulletin

| FECHAS | Alemania (deutsche-mark) | Argentina (peso) | Bélgica (franco) | Canadá (dólar) | Dinamarca (corona) | Francia (franco) | Gran Bretaña (libra) | Holanda (florin) | Italia (lira) | México (peso) | Noruega (corona) | Perú (sol) | Portugal (escudo) | Suecia (corona) | Suiza (franco) | Uruguay (peso) |
|-----------------|--------------------------|------------------|------------------|----------------|--------------------|------------------|----------------------|------------------|---------------|---------------|------------------|------------|-------------------|-----------------|----------------|----------------|
| | Libre | Libre | Libre | Libre | Libre | Libre | Libre | Libre | Libre | Libre | Libre | Libre | Libre | Libre | Libre | Libre |
| 1955..... | 23,765 | 6,470 | 1,7905 | 101,40 | 14,482 | 0,2856 | 279,13 | 26,230 | 0,1600 | 8,006 | 14,008 | 5,263 | 3,4900 | 19,333 | 23,331 | 66,49 |
| 1956..... | 23,786 | 2,835 | 2,0030 | 101,68 | 14,482 | 0,2855 | 279,57 | 26,113 | 0,1600 | 8,006 | 14,008 | 5,263 | 3,4900 | 19,333 | 23,334 | 47,62 |
| 1957..... | 24,798 | 2,066 | 1,9906 | 102,29 | 14,482 | 0,2856 | 279,32 | 26,170 | 0,1600 | 8,006 | 14,008 | 5,263 | 3,4900 | 19,331 | 23,330 | 47,62 |
| 1958..... | 23,849 | 2,193 | 2,0044 | 103,03 | 14,482 | 0,2859 | 280,97 | 26,419 | 0,1601 | 8,006 | 13,009 | 4,293 | 3,4900 | 19,338 | 23,328 | 47,63 |
| 1959..... | 23,926 | 1,273 | 2,0012 | 104,27 | 14,508 | 0,2838 | 280,85 | 26,492 | 0,1610 | 8,006 | 14,028 | 3,636 | 3,4967 | 19,324 | 23,142 | 47,63 |
| 1960..... | 23,977 | 1,203 | 2,0054 | 103,99 | 14,505 | 0,2930 | 280,69 | 26,514 | 0,1610 | 8,006 | 14,012 | 3,669 | 3,4894 | 19,342 | 23,152 | 48,82 |
| 1961..... | 24,903 | 1,208 | 2,0050 | 98,76 | 14,481 | 0,2884 | 280,23 | 27,855 | 0,1610 | 8,006 | 14,000 | 3,730 | 3,4909 | 19,353 | 23,151 | 9,02 |
| 1962..... | 25,013 | 0,908 | 2,0093 | 93,56 | 14,490 | 0,2905 | 280,78 | 27,755 | 0,1611 | 8,006 | 14,010 | 3,729 | 3,4896 | 19,379 | 23,124 | 9,15 |
| 1963..... | 25,084 | 0,725 | 2,005 | 92,79 | 14,484 | 0,2940 | 280,00 | 27,770 | 0,1609 | 8,006 | 13,987 | 3,729 | 3,4801 | 19,166 | 23,139 | 7,34 |
| 1964..... | 26,157 | 0,7179 | 2,010 | 92,50 | 14,480 | 0,2940 | 279,21 | 27,724 | 0,1601 | 8,006 | 13,972 | 3,729 | 3,4800 | 19,414 | 23,152 | 5,98 |
| 1964 Julio..... | 26,152 | 0,7075 | 2,010 | 92,69 | 14,438 | 0,3005 | 278,66 | 27,674 | 0,1600 | 8,006 | 13,982 | 3,729 | 3,4746 | 19,466 | 23,145 | 6,10 |
| Septiembre..... | 26,786 | 2,835 | 2,0030 | 101,68 | 14,482 | 0,2855 | 279,57 | 26,113 | 0,1600 | 8,006 | 14,008 | 5,263 | 3,4900 | 19,333 | 23,334 | 47,62 |
| Octubre..... | 26,158 | 0,6979 | 2,015 | 92,98 | 14,430 | 0,3005 | 278,35 | 27,772 | 0,1600 | 8,006 | 13,956 | 3,729 | 3,4680 | 19,376 | 23,164 | 6,10 |
| Noviembre..... | 26,148 | 0,6725 | 2,015 | 93,10 | 14,430 | 0,3005 | 278,48 | 27,824 | 0,1600 | 8,006 | 13,956 | 3,729 | 3,4686 | 19,396 | 23,172 | 5,35 |
| Diciembre..... | 26,149 | 0,6652 | 2,014 | 93,04 | 14,459 | 0,3005 | 279,06 | 27,831 | 0,1600 | 8,006 | 13,980 | 3,729 | 3,4777 | 19,439 | 23,172 | 5,35 |
| 1965 Enero..... | 25,135 | 0,6628 | 2,015 | 93,11 | 14,458 | 0,3004 | 279,13 | 27,827 | 0,1600 | 8,006 | 13,977 | 3,729 | 3,4783 | 19,465 | 23,149 | 5,35 |
| Febrero..... | 25,137 | 0,6615 | 2,015 | 92,94 | 14,460 | 0,3004 | 279,51 | 27,825 | 0,1600 | 8,006 | 13,982 | 3,729 | 3,4826 | 19,461 | 23,102 | 5,35 |
| Marzo..... | 25,144 | 0,6629 | 2,014 | 92,48 | 14,453 | 0,3000 | 279,24 | 27,774 | 0,1600 | 8,006 | 13,976 | 3,729 | 3,4817 | 19,468 | 23,020 | 4,17 |
| Abril..... | 25,149 | 0,6627 | 2,015 | 92,65 | 14,462 | 0,3001 | 279,62 | 27,780 | 0,1600 | 8,006 | 13,983 | 3,729 | 3,4822 | 19,434 | 23,019 | 4,17 |
| Mayo..... | 25,067 | 0,6814 | 2,015 | 92,63 | 14,466 | 0,3007 | 279,71 | 27,768 | 0,1600 | 8,006 | 13,982 | 3,729 | 3,4819 | 19,411 | 23,004 | 4,17 |
| Junio..... | 25,003 | 0,6805 | 2,015 | 92,38 | 14,429 | 0,3005 | 279,23 | 27,735 | 0,1600 | 8,006 | 13,976 | 3,729 | 3,4804 | 19,389 | 23,075 | 4,17 |
| Julio..... | 24,960 | 0,6802 | 2,015 | 92,28 | 14,418 | 0,3005 | 279,10 | 27,761 | 0,1601 | 8,006 | 13,975 | 3,729 | 3,4798 | 19,385 | 23,128 | 4,17 |
| Agosto (1)..... | 24,913 | | 2,014 | 92,59 | 14,384 | 0,3000 | 279,12 | 27,770 | 0,1601 | 8,006 | 13,966 | 3,729 | 3,4542 | 19,305 | 23,148 | 4,17 |

(1) Cifras del IFS.

(2) Hasta 1959 se considera el antiguo franco.

BALANZA DE PAGOS: AÑOS 1961 A 1964

(En millones de dólares)

| RUBROS | 1961 | 1962 | 1963 | 1964 |
|---|---------|---------|---------|---------|
| I. TRANSACCIONES CORRIENTES | - 263,8 | - 302,1 | - 198,8 | - 132,6 |
| A. Mercaderías | - 172,8 | - 112,0 | - 91,3 | - 33,1 |
| 1. Exportaciones | 454,5 | 490,9 | 494,4 | 590,4 |
| 2. Importaciones | - 627,3 | - 602,9 | - 585,7 | - 628,5 |
| B. Oro no monetario | - | - | 3,0 | 1,9 |
| C. Servicio de Mercaderías | - 7,0 | 4,6 | - 0,2 | 6,6 |
| 1. Transportes y comunicaciones | - 5,1 | 7,0 | - 5,5 | 9,0 |
| 2. Servicios de comercio | - 1,3 | - 1,1 | - 2,1 | - 1,7 |
| 3. Seguros | - 0,7 | - 0,7 | - 0,9 | - 0,6 |
| 4. Contravalor del movimiento de mercaderías no comerciales | 0,1 | - 0,6 | 8,3 | - 0,1 |
| D. Servicios de capitales | - 77,3 | - 90,2 | - 90,0 | - 103,4 |
| 1. Privados | - 61,8 | - 70,9 | - 67,6 | - 80,7 |
| 2. Oficiales | - 15,5 | - 19,3 | - 22,4 | - 22,7 |
| E. Transacciones del Sector Público | - 0,1 | - 3,1 | 0,7 | - 5,8 |
| 1. Representación diplomática y consular | 4,6 | - 0,9 | 1,9 | 0,3 |
| 2. Comisiones oficiales y otros gastos | - 8,3 | - 6,9 | - 6,6 | - 9,8 |
| 3. Impuestos y derechos | 3,2 | 2,0 | 2,5 | 2,8 |
| 4. Varios | 0,4 | 2,7 | 2,9 | 0,9 |
| F. Transacciones privadas | - 25,0 | - 13,9 | - 25,5 | - 6,6 |
| 1. Remesas y transferencias | 1,9 | 0,6 | 0,7 | 2,1 |
| 2. Movimiento de valores de carácteres institucional | 2,0 | 1,8 | 2,0 | 2,0 |
| 3. Turismo y gastos de viaje | - 27,5 | - 7,0 | - 20,4 | - 2,6 |
| 4. Varios | - 2,4 | - 8,1 | - 7,8 | - 8,1 |
| G. Total Mercaderías y servicios | - 283,1 | - 214,6 | - 203,3 | - 140,4 |
| H. Donaciones | 19,3 | 12,5 | 4,5 | 7,8 |
| 1. Oficiales | 12,5 | 8,5 | 0,4 | 0,2 |
| 2. Privadas | 6,8 | 4,0 | 4,1 | 7,6 |
| II. MOVIMIENTO DE CAPITALES (AUTONOMOS) | 161,3 | 111,3 | 106,5 | 151,2 |
| A. Privados | 12,5 | 13,6 | - 48,9 | 8,9 |
| 1. Largo plazo | 48,7 | 33,1 | - 26,0 | 7,4 |
| 2. Mediano plazo | 40,4 | 27,9 | 8,8 | 9,8 |
| 3. Corto plazo | 29,8 | - 57,4 | - 31,7 | - 8,3 |
| B. Oficiales | 48,4 | 97,7 | 155,4 | 142,3 |
| 1. Largo plazo | 37,0 | 95,3 | 127,7 | 129,7 |
| 2. Mediano plazo | - 3,5 | - 5,5 | 11,8 | 16,3 |
| 3. Corto plazo | 14,9 | 4,9 | 15,9 | - 3,7 |
| III. MOVIMIENTO DE CAPITALES (COMPENSADORES) | 134,4 | 73,7 | 27,1 | - 22,7 |
| A. Banco Central | 117,7 | 19,8 | 29,6 | - 20,5 |
| 1. Variación activos | 37,0 | - 4,9 | 2,0 | - 11,9 |
| 2. Variación pasivos | 80,7 | 24,7 | 27,6 | - 8,6 |
| B. Bancos comerciales | 14,4 | 49,2 | - | - 4,8 |
| 1. Variación activas | - 3,4 | 6,9 | - 7,6 | - 0,1 |
| 2. Variación pasivos | 17,8 | 42,3 | 7,6 | - 4,7 |
| C. Otras Instituciones | 2,3 | 4,7 | - 2,5 | 2,4 |
| IV. ERRORES Y OMISIONES | - 31,9 | 17,1 | 65,2 | 4,1 |

BALANZA COMERCIAL

(Sin numerario y metales preciosos)

(En millones de dólares)

Fuente: Superintendencia de Aduanas

| FECHAS | Exportaciones | | Importaciones | | Saldo acumulado Balance comercial US\$ |
|-----------------|---------------|-------|---------------|-------|--|
| | US\$ | Acum. | US\$ | Acum. | |
| 1955..... | 475,0 | | 376,3 | | 98,4 |
| 1956..... | 544,3 | | 353,4 | | 190,8 |
| 1957..... | 458,2 | | 441,4 | | 16,8 |
| 1958..... | 388,5 | | 414,5 | | - 26,0 |
| 1959..... | 496,7 | | 412,6 | | 84,1 |
| 1960..... | 490,0 | | 499,6 | | - 9,6 |
| 1961..... | 508,1 | | 584,9 | | - 76,8 |
| 1962..... | 532,1 | | 517,6 | | 14,5 |
| 1963..... | 541,9 | | 557,5 | | - 15,6 |
| 1964 (*)..... | 625,7 | | 607,2 | | 18,5 |
| 1964 (*) | | | | | |
| Agosto..... | 59,4 | 405,5 | 47,2 | 379,3 | 26,2 |
| Septiembre..... | 45,8 | 451,3 | 43,7 | 423,0 | 28,3 |
| Octubre..... | 50,7 | 502,0 | 62,3 | 485,3 | 16,7 |
| Noviembre..... | 59,2 | 561,2 | 54,4 | 539,7 | 21,5 |
| Diciembre..... | 64,5 | 625,7 | 67,5 | 607,2 | 18,5 |
| 1965 (*) | | | | | |
| Enero..... | 53,5 | 53,5 | 44,0 | 44,0 | 9,5 |
| Febrero..... | 41,5 | 95,0 | 36,3 | 80,3 | 14,7 |
| Marzo..... | 50,0 | 145,0 | 40,0 | 120,3 | 24,7 |
| Abril..... | 60,2 | 205,2 | 41,9 | 162,2 | 43,0 |
| Mayo..... | 71,0 | 276,2 | 40,6 | 202,8 | 73,4 |
| Junio..... | 75,7 | 351,9 | 44,9 | 247,7 | 104,2 |
| Julio..... | 39,1 | 391,0 | 54,4 | 302,1 | 88,9 |
| Agosto..... | 71,4 | 462,4 | 48,6 | 350,7 | 111,7 |

(1) Cifras provisionales.

RELACION NETA DE CAMBIO Y CAPACIDAD

PARA IMPORTAR (*)

(Indices base 1947 = 100)

| FECHAS | Indice valores unitarios | | Relación neta de cambio A 100 - B | Indice de quantum de exportación C | (*) Capacidad para importar AC - B |
|-----------|--------------------------|---------------|--|---------------------------------------|---|
| | Exportación A | Importación B | | | |
| 1952..... | 169,6 | 114,1 | 140,8 | 103,7 | 146,0 |
| 1953..... | 163,7 | 105,7 | 154,9 | 88,9 | 106,7 |
| 1954..... | 146,2 | 104,8 | 139,5 | 115,5 | 161,1 |
| 1955..... | 159,3 | 101,4 | 157,1 | 109,0 | 171,3 |
| 1956..... | 183,1 | 103,0 | 177,8 | 105,2 | 181,0 |
| 1957..... | 143,2 | 104,5 | 137,0 | 109,3 | 149,7 |
| 1958..... | 126,5 | 103,9 | 121,8 | 107,3 | 130,7 |
| 1959..... | 140,9 | 102,4 | 137,6 | 124,8 | 171,7 |
| 1960..... | 145,4 | 99,1 | 145,7 | 112,0 | 164,3 |
| 1961..... | 137,1 | 97,2 | 141,0 | 120,4 | 169,3 |
| 1962..... | 139,4 | 93,9 | 148,4 | 123,1 | 182,7 |
| 1963..... | 139,5 | 97,4 | 143,2 | 124,1 | 177,7 |
| 1964..... | 148,1 | 101,4 | 146,1 | 149,1 | 217,3 |

(*) Calculada exclusivamente a base de índices del Comercio Exterior. Ver Balanza de Pagos de 1953, págs. 85 y siguientes.

EXPORTACIONES DE COBRE MANUFACTURADO

(En toneladas métricas)

Fuente: Departamento del Cobre

| DETALLE | 1961 | 1962 | 1963 | 1964 | Enero-oct. | Enero-oct. | Octubre | Octubre |
|-------------------------|---------|---------|---------|----------|------------|------------|---------|---------|
| | | | | | 1964 | 1965 | 1964 | 1965 |
| Electrolítico | | | | | | | | |
| Alambón..... | 2 268,6 | 2 364,0 | 2 175,0 | 25 331,1 | 17 160,8 | 29 582,9 | 2 755,1 | 1 085,7 |
| Planchón..... | — | 24,9 | 19,7 | 68,8 | 39,5 | — | — | — |
| Alambre..... | 724,9 | 649,8 | 498,7 | 1 051,9 | 1 254,2 | 714,0 | 206,5 | 31,1 |
| Cables..... | 43,6 | 52,2 | 85,9 | 124,5 | 107,7 | 81,8 | 1,5 | 4,6 |
| Planchas..... | 8,7 | 8,7 | — | 22,4 | 4,0 | 23,7 | — | — |
| Tubos..... | 5,1 | 0,6 | 48,3 | — | — | — | — | — |
| Varios..... | 14,1 | 41,5 | 32,3 | 141,0 | 96,8 | 0,1 | 15,7 | — |
| Suma..... | 3 065,9 | 3 339,7 | 2 899,9 | 26 739,7 | 18 663,0 | 30 403,4 | 2 978,8 | 1 121,4 |
| Refinado a fuego | | | | | | | | |
| Planchones..... | 80,8 | 10,0 | — | 22 044,5 | 13 451,6 | 25 331,2 | 4 321,7 | — |
| Planchas..... | 80,2 | 55,2 | 70,8 | 74,3 | 29,7 | 117,9 | 8,2 | 13,0 |
| Tubos sobre..... | 280,8 | 332,8 | 247,7 | 230,2 | 227,1 | 151,6 | — | 25,7 |
| Tubos de lámina..... | 6,7 | 18,0 | 4,8 | 3,7 | 1,3 | 46,0 | — | 0,3 |
| Varios..... | 36,1 | 24,6 | 52,4 | 69,6 | 102,3 | 354,4 | 5,2 | 10,7 |
| Suma..... | 892,6 | 490,6 | 379,7 | 23 022,3 | 13 812,9 | 26 001,7 | 4 335,1 | 49,7 |
| Total General..... | 3 958,5 | 3 790,3 | 3 279,6 | 49 762,0 | 32 475,9 | 56 405,1 | 7 313,9 | 1 171,1 |

EXPORTACIONES DE COBRE DE LA GRAN MINERIA

(En toneladas métricas de contenido fino)

Fuente: Departamento del Cobre

| DESTINO | 1964 | Enero-oct. 1964 | Enero-oct. 1965 | Octubre 1964 | Octubre 1965 |
|-----------------------------------|---------|--------------------|--------------------|-----------------|-----------------|
| ELECTROLITICO | | | | | |
| Alemania..... | 12.628 | 10.021 | 14.165 | 975 | 1.513 |
| Argentina..... | 5.818 | 4.480 | 2.723 | — | 965 |
| Bélgica..... | — | — | 305 | — | — |
| Brauil..... | 15.569 | 12.414 | 4.171 | 1.456 | 245 |
| Estados Unidos..... | 10.202 | 10.202 | 10.198 | — | 3.198 |
| Finlandia..... | 1.747 | 1.137 | 1.366 | — | 137 |
| Francia..... | 11.341 | 9.625 | 13.028 | — | 750 |
| Holanda..... | 29.700 | 24.621 | 44.884 | 2.301 | 3.884 |
| Inglaterra..... | 21.869 | 20.187 | 16.382 | — | 1.076 |
| Italia..... | 12.846 | 11.404 | 12.731 | 1.239 | 1.661 |
| Suecia..... | 19.637 | 15.633 | 14.824 | 623 | 1.406 |
| Suma..... | 141.357 | 119.724 | 134.776 | 6.594 | 15.735 |
| REFINADO A FUEGO | | | | | |
| Alemania..... | 5.594 | 4.832 | 7.542 | 467 | 1.116 |
| Bélgica..... | 254 | 254 | — | — | — |
| Brauil..... | 1.345 | 1.197 | 294 | — | — |
| Francia..... | 6.416 | 5.662 | 4.195 | 703 | 703 |
| Holanda..... | 831 | 456 | 1.421 | 152 | 300 |
| Inglaterra..... | 26.624 | 22.538 | 20.321 | 2.030 | 2.233 |
| Italia..... | 8.538 | 7.098 | 9.673 | — | 1.633 |
| Suecia..... | 944 | 812 | 548 | — | — |
| Suma..... | 50.846 | 42.849 | 43.994 | 3.352 | 5.985 |
| BLISTER | | | | | |
| Alemania..... | 10.660 | 9.931 | 7.821 | 955 | 606 |
| Bélgica..... | 6.013 | 2.575 | — | 1.776 | — |
| Estados Unidos o en tránsito..... | 212.644 | 179.234 | 155.609 | 20.677 | 19.943 |
| Inglaterra..... | 39.410 | 34.146 | 34.740 | 3.941 | 3.536 |
| Suecia..... | 2.565 | 2.171 | 1.919 | 252 | 283 |
| Total..... | 271.292 | 228.107 | 200.089 | 27.601 | 24.368 |
| Total General..... | 463.495 | 390.680 | 378.859 | 37.547 | 46.086 |

EXPORTACIONES DE COBRE DE LA INDUSTRIA MANUFACTURERA NACIONAL

(En toneladas métricas)

Fuente: Departamento del Cobre

| D E S T I N O | 1 9 6 4 | Enero-oct. | Enero-oct. | Octubre | Octubre |
|----------------------------|-----------------|-----------------|-----------------|----------------|----------------|
| | | 1964 | 1965 | 1964 | 1965 |
| Alemania | 5.778,7 | 4.887,0 | 8.224,2 | 324,8 | 29,9 |
| Argentina | 310,0 | 255,3 | 219,4 | 15,3 | — |
| Bélgica | 3.284,5 | 1.535,9 | 249,9 | 249,9 | — |
| Bolivia | 45,2 | 48,6 | 16,7 | 7,8 | — |
| Brasil | 17,4 | 17,4 | — | — | — |
| China (Formosa) | — | — | 130,0 | — | — |
| Colombia | 1.385,2 | 980,1 | 626,9 | 35,7 | 95,4 |
| Costa Rica | 23,0 | 6,8 | 28,2 | — | — |
| Dinamarca | 250,0 | 250,0 | 185,0 | 150,0 | — |
| Ecuador | 334,2 | 273,1 | 245,5 | 45,8 | 23,7 |
| España | — | — | 4.392,7 | — | 450,2 |
| Estados Unidos | 16.020,3 | 12.223,2 | 15.296,8 | 3.297,2 | 250,0 |
| Finlandia | 300,0 | — | 900,0 | — | — |
| Francia | 249,9 | 249,9 | — | 249,9 | — |
| Guatemala | — | — | 3,2 | — | — |
| Holanda | 10.892,9 | 4.943,1 | 6.765,3 | 1.282,2 | 1,0 |
| Honduras | 1,7 | 1,7 | — | — | — |
| Italia | 499,8 | 499,8 | 2.749,2 | — | — |
| Japón | 6.874,9 | 3.674,8 | 5.105,2 | 1.249,9 | — |
| Noruega | 76,5 | — | 323,6 | — | — |
| Paquistán | 21,7 | 16,0 | — | — | — |
| Panamá | 3,5 | — | 1,0 | — | — |
| Perú | 74,6 | 37,5 | 96,6 | — | 16,7 |
| Puerto Rico | 27,5 | 27,4 | 50,0 | — | — |
| República Dominicana | 19,5 | 19,5 | — | — | — |
| Suecia | 961,5 | 661,7 | 4.314,5 | 250,0 | 100,0 |
| Suiza | — | — | 3.007,2 | — | — |
| Uruguay | 704,1 | 565,0 | 825,2 | 151,2 | 4,2 |
| Venezuela | 1.598,8 | 1.298,7 | 1.703,6 | — | 200,0 |
| Vietnam | 6,5 | 6,5 | 44,4 | 4,2 | — |
| Yugoslavia | — | — | 899,9 | — | — |
| Total | 49.762,0 | 32.475,0 | 56.405,1 | 7.313,9 | 1.171,1 |

OTRAS EXPORTACIONES

| | | | | | |
|-------------------------------------|--------------|--------------|--------------|-------------|-------------|
| Tubos de cobre prov. chatarra | 215,2 | 163,7 | 278,5 | 1,8 | — |
| Bocinas de bronce | 127,1 | 127,1 | 32,1 | 8,0 | 2,6 |
| Productos químicos | 298,6 | 298,6 | 536,9 | 6,5 | 30,0 |
| Artículos varios | 20,6 | 11,4 | 3,3 | 0,2 | 0,5 |
| Total | 661,5 | 600,8 | 850,8 | 16,5 | 33,1 |

DESTINO DE OTRAS EXPORTACIONES

| | | | | | |
|----------------------|--------------|--------------|--------------|-------------|-------------|
| Brasil | — | — | 10,0 | — | — |
| Canadá | 1,1 | 1,1 | 4,4 | — | — |
| Colombia | 60,0 | 60,0 | 40,4 | — | — |
| Ecuador | — | — | 0,1 | — | — |
| España | 119,3 | 119,3 | 193,9 | 9,8 | — |
| Estados Unidos | 366,0 | 300,8 | 276,8 | — | — |
| Guatemala | — | — | 63,7 | — | 30,0 |
| Japón | 110,9 | 110,9 | 243,0 | — | — |
| Paraguay | 0,5 | 0,5 | 8,0 | 0,5 | 1,1 |
| Perú | 9,4 | 8,2 | 8,7 | 6,2 | — |
| Puerto Rico | 0,3 | — | (41) | — | 2,0 |
| Venezuela | 4,0 | — | 4,8 | — | — |
| Total | 661,5 | 600,8 | 850,8 | 16,5 | 33,1 |

- 120 -

EXPORTACIONES DE COBRE DE LAS MINERIAS MEDIANA Y PEQUEÑA

(En toneladas métricas de contenido fino)

Fuente: Departamento del Cobre

| D E S T I N O | 1 9 6 4 | Enero-oct. 1964 | Enero-oct. 1965 | Octubre 1964 | Octubre 1965 |
|--|---------------|--------------------|--------------------|-----------------|-----------------|
| ELECTROLITICO | | | | | |
| Alemania..... | 4.394 | 3.885 | 813 | 330 | — |
| Argentina..... | 6.331 | 5.050 | 6.262 | 541 | 425 |
| Bélgica..... | 101 | 50 | 208 | 25 | 25 |
| Bolivia..... | — | — | 30 | — | 20 |
| Brasil..... | 4.732 | 4.425 | 1.895 | 714 | 140 |
| China Continental..... | — | — | 3.500 | — | 1.600 |
| Colombia..... | 12 | 12 | 200 | — | — |
| España..... | — | — | 101 | — | — |
| Francia..... | 305 | 305 | — | — | — |
| Holanda..... | 305 | 152 | — | — | — |
| Inglaterra..... | 4.447 | 3.634 | 4.158 | 437 | 432 |
| Italia..... | 152 | 102 | 405 | 51 | — |
| Polonia..... | 203 | 203 | — | — | — |
| Uruguay..... | 240 | 120 | — | — | — |
| SUMA..... | 21.222 | 17.938 | 17.572 | 2.098 | 2.542 |
| BLISTER | | | | | |
| Alemania..... | 24.333 | 17.528 | 32.076 | 2.374 | 2.678 |
| Bélgica..... | 8.313 | 6.234 | 3.704 | 969 | — |
| Estados Unidos..... | 5.728 | 5.716 | 8.393 | 198 | 1.485 |
| Inglaterra..... | — | — | 1.557 | — | 1.557 |
| SUMA..... | 38.264 | 29.478 | 46.630 | 3.541 | 5.720 |
| CONCENTRADOS, MINERALES Y OTROS | | | | | |
| Alemania..... | 12.334 | 9.819 | 8.619 | 1.416 | — |
| Bélgica..... | 2.467 | 2.290 | 184 | 601 | — |
| España..... | 2.758 | 2.510 | — | 349 | — |
| Estados Unidos..... | 508 | 499 | 717 | 278 | — |
| Japón..... | 10.482 | 8.778 | 11.967 | 503 | 1.327 |
| Perú..... | 634 | 634 | — | — | — |
| Polonia..... | 1.364 | 1.364 | — | — | — |
| Suecia..... | 4.450 | 4.194 | 468 | 364 | — |
| SUMA..... | 34.997 | 30.088 | 21.955 | 3.511 | 1.327 |
| TOTAL GENERAL..... | 94.483 | 77.504 | 86.157 | 9.150 | 9.589 |

EXPORTACIONES POR SECCIONES DE MERCADERIAS

(En miles de dólares)

Fuente: Superintendencia de Aduanas

| FECHAS | Productos de la minería | Productos aguas y bosques | Productos de la ganadería | Productos de la agricultura | Industria alimenticia | Bebidas y licores | Tabacos manufacturados | Industria textiles | Industria química | Industria metales-lorgica | Maquinarias útiles y herramientas | Materiales útiles y para transp. | Manufacturas diversas | TOTAL |
|------------|-------------------------|---------------------------|---------------------------|-----------------------------|-----------------------|-------------------|------------------------|--------------------|-------------------|---------------------------|-----------------------------------|----------------------------------|-----------------------|---------|
| 1955 | 400.498 | 17.465 | 4.069 | 13.866 | 3.125 | 1.598 | — | 425 | 2.727 | 25.532 | 1.649 | — | — | — |
| 1956 | 478.003 | 8.901 | 11.276 | 13.181 | 3.093 | 1.037 | — | 788 | 2.112 | 24.671 | 246 | 167 | 3.044 | 476.068 |
| 1957 | 292.012 | 5.761 | 17.212 | 13.172 | 3.894 | 439 | — | 1.372 | 1.918 | 25.615 | 745 | 140 | 877 | 544.223 |
| 1958 | 313.940 | 5.823 | 11.014 | 16.330 | 3.916 | 1.275 | — | 494 | 1.869 | 20.157 | 574 | 434 | 1.101 | 438.188 |
| 1959 | 409.866 | 8.342 | 8.483 | 18.465 | 5.841 | 656 | — | 366 | 2.711 | 34.322 | 272 | 143 | 3.773 | 388.464 |
| 1960 | 427.141 | 2.009 | 9.130 | 19.082 | 3.464 | 338 | — | 48 | 7.510 | 13.226 | 1.072 | 214 | 5.144 | 496.744 |
| 1961 | 438.366 | 3.411 | 12.688 | 21.022 | 2.649 | 385 | — | 109 | 7.395 | 4.721 | 328 | 1.598 | 4.912 | 490.017 |
| 1962 | 469.064 | 3.167 | 9.976 | 27.170 | 2.822 | 573 | — | 27 | 5.198 | 5.973 | 645 | 354 | 5.677 | 508.139 |
| 1963 | 479.098 | 2.255 | 11.267 | 26.245 | 4.487 | 1.101 | — | 121 | 6.652 | 38.227 | 1.345 | 1.598 | 5.132 | 532.058 |
| 1964 (*) | 516.556 | 3.026 | 13.396 | 33.881 | 3.337 | 930 | — | — | — | — | — | — | 5.399 | 541.961 |
| 1964 (*) | | | | | | | | | | | | | | 625.732 |
| Agosto | 48.945 | 185 | 938 | 3.677 | 487 | 85 | — | — | 595 | 3.551 | 63 | 54 | 780 | 59.360 |
| Septiembre | 35.924 | 331 | 586 | 2.366 | 160 | 98 | — | 1 | 894 | 4.568 | 505 | 262 | 619 | 45.814 |
| Octubre | 41.407 | 189 | 315 | 1.444 | 179 | 129 | — | 2 | 272 | 5.401 | 123 | 792 | 797 | 50.688 |
| Noviembre | 49.253 | 263 | 423 | 2.725 | 242 | 79 | — | 2 | 4.620 | — | 18 | 9 | 649 | 59.254 |
| Diciembre | 48.641 | 579 | 788 | 2.397 | 413 | 123 | — | 10 | 479 | 10.074 | 118 | 4 | 901 | 64.827 |
| 1965 (*) | | | | | | | | | | | | | | |
| Enero | 45.138 | 234 | 842 | 1.473 | 173 | 37 | — | — | 243 | 5.418 | 23 | 8 | 454 | 53.543 |
| Febrero | 32.228 | 981 | 47.424 | 2.424 | 92 | 24 | — | — | 486 | 4.082 | 92 | 10 | 622 | 41.520 |
| Marzo | 38.939 | 250 | 460 | 2.803 | 227 | 87 | — | 1 | 906 | 6.048 | 17 | 3 | 450 | 49.990 |
| Abril | 47.404 | 621 | 1.160 | 3.961 | 433 | 53 | — | — | 2.563 | 5.034 | 68 | 28 | 889 | 60.218 |
| Mayo | 57.818 | 285 | 2.172 | 2.792 | 482 | 42 | — | — | 2.031 | 5.813 | 32 | 29 | 798 | 71.046 |
| Junio | 62.056 | 293 | 1.199 | 3.269 | 454 | 49 | — | — | 573 | 6.332 | 373 | 56 | 1.020 | 75.674 |
| Julio | 27.718 | 217 | 1.628 | 1.813 | 507 | 55 | — | — | 4.583 | 5.223 | 129 | 777 | 894 | 39.069 |
| Agosto | 57.005 | 222 | 523 | 2.173 | 204 | 26 | — | — | 530 | 9.317 | 45 | 403 | 934 | 71.331 |

(*) Cifras provisionales.

IMPORTACIONES POR SECCIONES DE MERCADERIAS

(En miles de dólares)

Fuente: Superintendencia de Aduanas

| FECHAS | Productos mineras | Productos aguas y bosques | Productos ganadería | Productos agricultura | Industria alimenticia | Bebidas y licores | Tabacos manufacturados | Industria textiles | Industria química | Industria metales-lorgica | Maquinarias, útiles y herramientas | Materiales útiles y para transp. | Manufacturas diversas | TOTAL |
|------------|-------------------|---------------------------|---------------------|-----------------------|-----------------------|-------------------|------------------------|--------------------|-------------------|---------------------------|------------------------------------|----------------------------------|-----------------------|---------|
| 1955 | 32.371 | 3.733 | 11.581 | 52.093 | 45.288 | 708 | 131 | 10.934 | 65.407 | 21.567 | 58.857 | 52.729 | 20.912 | 376.311 |
| 1956 | 25.843 | 4.623 | 10.247 | 45.302 | 21.369 | 772 | 34 | 11.086 | 52.234 | 26.638 | 68.616 | 62.044 | 23.197 | 353.416 |
| 1957 | 19.638 | 3.221 | 10.346 | 38.017 | 41.369 | 977 | 34 | 10.210 | 51.835 | 27.316 | 104.413 | 84.455 | 32.016 | 441.362 |
| 1958 | 26.797 | 4.482 | 8.326 | 38.507 | 42.431 | 1.001 | 36 | 16.769 | 54.021 | 32.872 | 104.867 | 55.389 | 29.007 | 414.308 |
| 1959 | 50.639 | 4.233 | 10.624 | 38.674 | 32.864 | 948 | 86 | 13.317 | 62.222 | 33.436 | 93.354 | 42.062 | 30.150 | 412.806 |
| 1960 | 46.994 | 5.846 | 29.173 | 52.089 | 29.975 | 1.262 | 449 | 21.992 | 60.243 | 31.747 | 104.244 | 77.266 | 38.360 | 499.641 |
| 1961 | 35.658 | 4.990 | 38.248 | 41.934 | 41.228 | 1.455 | 42 | 26.104 | 67.068 | 36.494 | 126.824 | 115.124 | 48.734 | 584.909 |
| 1962 | 38.764 | 3.409 | 29.738 | 56.962 | 37.802 | 737 | 28 | 17.767 | 59.882 | 35.292 | 123.169 | 85.093 | 39.022 | 517.638 |
| 1963 | 25.974 | 6.017 | 26.349 | 75.532 | 47.055 | 427 | 28 | 15.886 | 81.858 | 26.960 | 132.276 | 70.194 | 48.035 | 537.491 |
| 1964 (*) | 34.552 | 6.418 | 37.422 | 61.794 | 53.612 | 393 | 34 | 14.222 | 78.755 | 43.240 | 157.702 | 74.135 | 44.800 | 607.178 |
| 1964 (*) | | | | | | | | | | | | | | |
| Agosto | 2.064 | 671 | 3.746 | 5.349 | 1.713 | 30 | 4 | 1.178 | 5.573 | 3.047 | 13.055 | 7.542 | 3.217 | 47.189 |
| Septiembre | 2.160 | 495 | 3.791 | 6.058 | 2.125 | 20 | 1 | 1.151 | 6.841 | 4.013 | 10.841 | 3.790 | 2.427 | 43.713 |
| Octubre | 3.212 | 580 | 4.675 | 6.302 | 3.307 | 23 | 3 | 1.056 | 8.143 | 3.480 | 14.044 | 6.290 | 3.209 | 62.324 |
| Noviembre | 2.021 | 494 | 4.210 | 11.255 | 3.484 | 52 | 3 | 1.123 | 7.693 | 2.792 | 13.138 | 6.005 | 3.256 | 54.546 |
| Diciembre | 5.146 | 762 | 4.484 | 9.243 | 4.793 | 75 | 2 | 1.153 | 8.198 | 3.480 | 12.998 | 14.315 | 4.547 | 69.192 |
| 1965 (*) | | | | | | | | | | | | | | |
| Enero | 2.530 | 423 | 2.388 | 4.520 | 7.026 | 23 | 4 | 985 | 5.713 | 3.012 | 11.386 | 4.060 | 2.057 | 44.027 |
| Febrero | 1.002 | 399 | 2.233 | 2.174 | 4.182 | 19 | 2 | 1.397 | 5.386 | 2.274 | 9.798 | 3.832 | 2.579 | 36.275 |
| Marzo | 1.752 | 446 | 3.260 | 4.116 | 4.204 | 19 | 1 | 929 | 7.614 | 1.953 | 10.317 | 2.047 | 3.366 | 40.024 |
| Abril | 1.736 | 547 | 3.317 | 3.615 | 3.638 | 38 | 5 | 1.261 | 6.125 | 2.710 | 10.066 | 5.111 | 3.731 | 51.920 |
| Mayo | 3.313 | 396 | 2.399 | 3.511 | 3.307 | 24 | 2 | 1.422 | 6.968 | 2.657 | 9.816 | 3.601 | 3.244 | 40.630 |
| Junio | 5.843 | 770 | 2.625 | 3.310 | 2.722 | 36 | 2 | 1.440 | 7.690 | 2.691 | 11.292 | 4.366 | 3.298 | 44.897 |
| Julio | 3.187 | 392 | 3.187 | 6.191 | 5.242 | 18 | 4 | 1.080 | 10.074 | 2.381 | 12.084 | 6.490 | 4.026 | 54.355 |
| Agosto | 2.881 | 729 | 2.239 | 3.476 | 4.417 | 26 | 4 | 1.204 | 8.256 | 3.192 | 13.628 | 4.687 | 3.904 | 48.642 |

(*) Cifras provisionales.

INDICES DE EXPORTACIONES ()**
(Base 1947 = 100)

| FECHAS | Productos de la minería | | | Productos agropecuarios | | | Productos industriales | | | INDICE GRAL. |
|-------------------------------------|-------------------------|----------------------------|------------------|-------------------------|---------------|------------------|-----------------------------|--------|------------------|--------------|
| | Gran minería | Minerías pequeña y mediana | Índice del grupo | Reino animal | Reino vegetal | Índice del grupo | Alimenticios y estimulantes | Varios | Índice del grupo | |
| A. INDICES DE VALOR UNITARIO | | | | | | | | | | |
| 1955 | 185.9 | 184.0 | 185.8 | 103.6 | 85.9 | 90.3 | 86.0 | 99.1 | 92.1 | 159.3 |
| 1956 | 206.6 | 204.8 | 206.6 | 94.0 | 80.3 | 83.7 | 82.6 | 109.8 | 99.1 | 183.1 |
| 1957 | 185.6 | 178.8 | 186.6 | 91.0 | 75.9 | 84.6 | 89.2 | 103.7 | 98.0 | 143.2 |
| 1958 | 187.4 | 156.8 | 138.2 | 99.1 | 73.6 | 80.1 | 74.4 | 83.7 | 80.1 | 126.5 |
| 1959 | 156.4 | 171.4 | 187.7 | 83.0 | 74.0 | 76.3 | 74.4 | 84.9 | 75.0 | 140.9 |
| 1960 | 162.5 | 162.8 | 162.8 | 89.6 | 71.8 | 77.7 | 67.3 | 89.6 | 77.9 | 145.4 |
| 1961 | 161.4 | 165.6 | 152.0 | 89.2 | 71.8 | 76.1 | 61.0 | 93.5 | 80.7 | 137.1 |
| 1962 | 154.6 | 175.2 | 155.5 | 98.5 | 76.6 | 82.0 | 77.6 | 61.4 | 87.7 | 139.4 |
| 1963 | 154.5 | 178.9 | 153.5 | 103.0 | 72.0 | 79.7 | 74.1 | 69.4 | 81.2 | 139.5 |
| 1964 | 165.9 | 177.1 | 160.4 | 146.8 | 62.4 | 83.2 | 74.4 | 60.5 | 65.9 | 148.1 |
| 1964 Agosto | 163.6 | 189.8 | 164.7 | 189.7 | 64.1 | 95.4 | 73.5 | 63.5 | 67.4 | 148.3 |
| Septiembre | 159.0 | 200.0 | 160.8 | 190.1 | 67.3 | 97.9 | 62.8 | 62.6 | 67.4 | 145.0 |
| Octubre | 167.0 | 196.3 | 168.2 | 216.5 | 64.4 | 102.3 | 75.5 | 62.8 | 67.8 | 152.0 |
| Noviembre | 179.2 | 188.0 | 179.6 | 177.8 | 64.8 | 92.9 | 82.9 | 67.8 | 73.7 | 164.5 |
| Diciembre | 184.6 | 226.0 | 186.4 | 205.6 | 66.4 | 101.1 | 79.1 | 71.3 | 74.4 | 165.9 |
| 1965 Enero | 175.8 | 196.6 | 176.7 | 131.2 | 67.4 | 83.3 | 76.6 | 72.0 | 74.1 | 157.0 |
| Febrero | 183.0 | 190.6 | 183.3 | 120.6 | 54.7 | 71.1 | 83.6 | 75.3 | 78.6 | 161.3 |
| Marzo | 177.3 | 204.9 | 178.5 | 127.7 | 56.2 | 74.0 | 84.4 | 68.8 | 74.5 | 137.4 |
| Abril | 180.8 | 204.7 | 181.8 | 83.3 | 51.4 | 59.3 | 83.3 | 70.4 | 75.5 | 158.4 |
| Mayo | 185.8 | 227.0 | 187.6 | 111.8 | 51.4 | 50.3 | 87.6 | 70.1 | 77.0 | 164.5 |
| Junio | 191.3 | 209.0 | 192.1 | 120.4 | 62.2 | 76.7 | 83.4 | 53.7 | 65.0 | 167.8 |
| Julio | 203.6 | 183.3 | 202.7 | 107.2 | 68.2 | 77.9 | 81.4 | 77.3 | 75.9 | 177.6 |
| Agosto | 183.3 | 192.9 | 183.7 | 114.7 | 71.4 | 82.2 | 95.2 | 70.9 | 80.4 | 163.0 |

B. INDICES DE QUANTUM

| | | | | | | | | | | |
|-------------|-------|-------|-------|-------|-------|-------|-------|---------|-------|-------|
| 1955 | 90.9 | 172.4 | 94.4 | 53.1 | 144.2 | 121.5 | 79.9 | 204.6 | 155.7 | 109.0 |
| 1956 | 96.3 | 202.1 | 144.5 | 107.4 | 110.5 | 119.0 | 87.8 | 165.7 | 127.3 | 105.2 |
| 1957 | 101.9 | 230.0 | 107.4 | 179.0 | 96.0 | 118.2 | 66.1 | 140.4 | 114.9 | 109.3 |
| 1958 | 90.9 | 263.3 | 97.0 | 130.1 | 117.9 | 120.9 | 147.8 | 210.1 | 185.7 | 107.3 |
| 1959 | 105.6 | 282.4 | 112.4 | 119.3 | 136.7 | 131.6 | 114.1 | 272.5 | 210.4 | 124.8 |
| 1960 | 103.5 | 293.4 | 111.6 | 116.3 | 107.2 | 109.6 | 84.3 | 142.8 | 119.8 | 112.0 |
| 1961 | 112.6 | 294.9 | 120.7 | 164.8 | 117.5 | 129.3 | 97.1 | 110.4 | 105.2 | 120.4 |
| 1962 | 115.2 | 359.1 | 124.8 | 120.2 | 114.8 | 115.9 | 156.2 | 91.1 | 116.6 | 128.1 |
| 1963 | 114.0 | 373.0 | 125.1 | 129.3 | 103.6 | 110.0 | 209.3 | 86.6 | 134.6 | 128.1 |
| 1964 | 112.6 | 456.2 | 127.4 | 105.0 | 132.0 | 125.3 | 310.8 | 434.5 | 386.0 | 141.1 |
| 1964 Agosto | 159.4 | 510.3 | 174.5 | 80.0 | 225.4 | 189.2 | 405.1 | 59.8 | 195.2 | 178.0 |
| Septiembre | 115.2 | 451.2 | 129.6 | 50.3 | 153.8 | 128.0 | 247.9 | 73.6 | 141.9 | 130.1 |
| Octubre | 139.6 | 300.8 | 146.5 | 24.4 | 86.6 | 71.1 | 184.4 | 80.5 | 135.6 | 126.6 |
| Noviembre | 128.1 | 794.9 | 158.8 | 38.1 | 91.0 | 102.4 | 399.0 | 129.7 | 235.3 | 152.7 |
| Diciembre | 126.5 | 585.5 | 146.2 | 65.8 | 117.9 | 102.4 | 399.0 | 129.7 | 235.3 | 148.4 |
| 1965 Enero | 108.1 | 438.0 | 122.3 | 7.6 | 63.4 | 49.5 | 186.5 | 573.5 | 421.8 | 139.8 |
| Febrero | 67.6 | 438.0 | 83.3 | 93.2 | 185.3 | 162.4 | 149.2 | 419.3 | 313.4 | 112.2 |
| Marzo | 97.3 | 361.3 | 108.6 | 42.8 | 82.4 | 72.5 | 373.0 | 240.0 | 596.4 | 145.8 |
| Abril | 109.4 | 596.7 | 136.4 | 173.9 | 312.0 | 277.6 | 259.6 | 573.5 | 448.1 | 178.5 |
| Mayo | 109.4 | 596.7 | 136.4 | 173.9 | 210.7 | 227.9 | 134.3 | 651.8 | 448.9 | 190.1 |
| Junio | 132.4 | 591.2 | 152.1 | 229.5 | 217.0 | 193.7 | 186.5 | 653.3 | 109.6 | 109.6 |
| Julio | 52.7 | 388.7 | 67.1 | 81.9 | 104.5 | 96.9 | 89.5 | 552.7 | 371.1 | 96.7 |
| Agosto | 137.8 | 476.3 | 152.4 | 45.4 | 109.3 | 93.4 | 160.4 | 1,024.4 | 600.6 | 191.2 |

COMPOSICION DE LAS EXPORTACIONES

(En millones de dólares sin incluir numerario)
Fuente: Superintendencia de Aduanas

| FECHAS | Productos de la minería | | | Productos agropecuarios | | | Productos industriales | | | TOTAL GRAL. |
|----------------|-------------------------|----------------------------|----------|-------------------------|---------------|----------|-----------------------------|--------|----------|-------------|
| | Gran minería | Minerías pequeña y mediana | Subtotal | Reino animal | Reino vegetal | Subtotal | Alimenticios y estimulantes | Varios | Subtotal | |
| 1955 | 362.1 | 38.4 | 400.5 | 4.9 | 31.3 | 36.2 | 4.7 | 33.7 | 38.4 | 475.1 |
| 1956 | 426.1 | 61.9 | 478.0 | 11.3 | 82.1 | 93.4 | 4.1 | 28.8 | 32.9 | 543.3 |
| 1957 | 339.7 | 52.3 | 392.0 | 17.2 | 29.9 | 36.1 | 4.4 | 28.7 | 30.1 | 454.3 |
| 1958 | 267.7 | 46.2 | 313.9 | 11.0 | 23.2 | 34.2 | 8.2 | 32.2 | 40.4 | 496.7 |
| 1959 | 353.6 | 66.2 | 409.8 | 8.6 | 26.8 | 35.3 | 6.5 | 45.1 | 51.6 | 490.0 |
| 1960 | 360.2 | 67.2 | 427.4 | 13.9 | 31.5 | 30.3 | 8.7 | 28.6 | 32.3 | 508.1 |
| 1961 | 373.0 | 65.4 | 438.4 | 12.7 | 24.4 | 30.3 | 8.0 | 29.6 | 32.6 | 508.1 |
| 1962 | 381.7 | 87.4 | 469.1 | 10.0 | 30.3 | 40.3 | 3.4 | 39.3 | 22.7 | 531.0 |
| 1963 | 381.8 | 97.3 | 479.1 | 11.2 | 28.2 | 39.4 | 5.7 | 17.3 | 23.0 | 531.0 |
| 1964 (*) | 396.2 | 120.2 | 516.4 | 13.4 | 36.9 | 50.3 | 4.2 | 54.8 | 59.0 | 625.7 |
| *) 1964 Agosto | 40.0 | 8.9 | 48.9 | 0.9 | 3.9 | 4.8 | 0.6 | 5.1 | 5.7 | 59.4 |
| Septiembre | 27.6 | 8.3 | 35.9 | 0.6 | 2.7 | 3.3 | 0.3 | 6.1 | 6.6 | 57.7 |
| Octubre | 37.8 | 3.2 | 41.0 | 0.4 | 1.6 | 2.0 | 0.3 | 7.4 | 7.7 | 64.3 |
| Noviembre | 35.4 | 13.9 | 49.3 | 0.4 | 3.0 | 3.4 | 0.3 | 6.3 | 6.6 | 64.3 |
| Diciembre | 36.4 | 12.2 | 48.6 | 0.8 | 3.0 | 3.8 | 0.5 | 11.6 | 12.1 | 64.3 |
| *) 1965 Enero | 35.9 | 9.2 | 45.1 | 0.3 | 1.7 | 2.0 | 0.3 | 6.1 | 6.4 | 53.5 |
| Febrero | 23.2 | 9.0 | 32.2 | 1.0 | 2.9 | 3.9 | 0.1 | 5.3 | 5.4 | 50.0 |
| Marzo | 32.8 | 6.1 | 38.9 | 1.5 | 2.9 | 4.4 | 0.3 | 7.4 | 7.7 | 60.2 |
| Abril | 35.0 | 12.4 | 47.4 | 1.1 | 4.6 | 5.7 | 0.6 | 6.6 | 8.1 | 71.9 |
| Mayo | 47.8 | 10.0 | 57.8 | 2.2 | 3.6 | 5.2 | 0.6 | 6.5 | 8.0 | 77.9 |
| Junio | 47.9 | 14.2 | 62.1 | 1.2 | 3.6 | 4.8 | 0.5 | 8.3 | 8.8 | 39.1 |
| Julio | 19.4 | 8.3 | 27.7 | 1.6 | 1.6 | 3.2 | 0.6 | 7.6 | 8.2 | 71.4 |
| Agosto | 53.4 | 3.6 | 57.0 | 0.5 | 2.4 | 2.9 | 0.2 | 11.3 | 11.5 | 64.3 |

(*) Cifras provisionales. (**) Ver Balanza de Pagos de 1953, página 85.

INDICES DE IMPORTACIONES (**)
(Base 1947 = 100)

| FECHAS | Materias primas y auxiliares | | | Bienes de uso y de consumo | | | | Bienes de capital | | | INDICE GRAL. |
|-------------------------------------|------------------------------|--------------|------------------|----------------------------|--------------------|-------------------|------------------|-------------------------------|------------------------------------|------------------|--------------|
| | Materias primas | Combustibles | Indice del grupo | De consumo habitual | De consumo durable | De uso secundario | Indice del grupo | Maquinarias, útiles y herram. | Materiales, útiles para el transp. | Indice del grupo | |
| A. INDICES DE VALOR UNITARIO | | | | | | | | | | | |
| 1955 | 89.6 | 113.2 | 94.2 | 94.4 | 122.5 | 112.8 | 101.9 | 117.7 | 111.7 | 115.8 | 101.4 |
| 1956 | 91.8 | 126.8 | 98.7 | 81.5 | 135.0 | 112.0 | 92.5 | 137.2 | 133.7 | 126.6 | 103.0 |
| 1957 | 93.5 | 138.5 | 104.8 | 78.1 | 138.1 | 95.1 | 95.8 | 127.0 | 123.8 | 126.0 | 104.5 |
| 1958 | 95.1 | 116.2 | 77.9 | 93.3 | 130.9 | 84.0 | 93.9 | 117.0 | 144.7 | 134.3 | 103.9 |
| 1959 | 87.8 | 124.3 | 95.0 | 77.3 | 137.1 | 89.8 | 89.8 | 139.8 | 142.2 | 143.1 | 102.4 |
| 1960 | 86.1 | 112.4 | 91.2 | 76.3 | 118.5 | 81.6 | 91.3 | 135.5 | 147.3 | 139.3 | 102.4 |
| 1961 | 85.6 | 117.0 | 78.2 | 62.5 | 183.3 | 63.2 | 90.1 | 142.4 | 144.7 | 143.1 | 99.1 |
| 1962 | 84.1 | 84.6 | 72.9 | 69.8 | 185.6 | 71.0 | 84.7 | 167.9 | 167.9 | 162.3 | 97.2 |
| 1963 | 73.1 | 88.2 | 76.6 | 66.4 | 232.7 | 72.9 | 97.9 | 131.2 | 140.9 | 134.3 | 93.9 |
| 1964 | 69.8 | 72.1 | 70.2 | 78.4 | 176.8 | 64.6 | 100.0 | 149.7 | 123.3 | 141.1 | 97.4 |
| 1964 Agosto | 89.5 | 68.8 | 6.4 | 86.4 | 126.2 | 68.6 | 94.2 | 136.7 | 110.2 | 128.1 | 90.4 |
| Septiembre | 85.5 | 70.6 | 86.7 | 83.6 | 135.7 | 68.8 | 94.4 | 168.3 | 133.6 | 137.0 | 95.0 |
| Octubre | 81.2 | 73.4 | 79.7 | 77.3 | 115.0 | 92.8 | 86.0 | 162.0 | 161.0 | 161.7 | 97.9 |
| Noviembre | 81.6 | 74.5 | 80.2 | 83.0 | 79.8 | 64.8 | 81.2 | 144.3 | 136.8 | 141.9 | 92.8 |
| Diciembre | 69.0 | 70.3 | 69.3 | 76.9 | 79.4 | 74.5 | 77.3 | 148.5 | 124.5 | 140.7 | 86.5 |
| 1965 Enero | 63.3 | 76.4 | 65.9 | 85.5 | 190.9 | 68.5 | 108.5 | 160.7 | 137.3 | 153.1 | 99.2 |
| Febrero | 70.4 | 86.5 | 73.5 | 75.6 | 162.7 | 66.0 | 94.9 | 166.6 | 109.7 | 148.1 | 96.3 |
| Marzo | 71.0 | 69.4 | 70.7 | 81.5 | 230.2 | 65.1 | 114.4 | 160.0 | 101.5 | 155.5 | 104.6 |
| Abril | 80.2 | 74.9 | 79.2 | 88.7 | 192.4 | 45.3 | 109.7 | 166.2 | 128.8 | 154.0 | 105.5 |
| Mayo | 63.9 | 90.2 | 69.1 | 82.3 | 176.6 | 76.2 | 103.4 | 159.9 | 182.1 | 167.1 | 101.4 |
| Junio | 73.8 | 76.3 | 74.3 | 85.8 | 197.7 | 69.3 | 110.3 | 150.8 | 144.9 | 148.9 | 102.6 |
| Julio | 63.4 | 36.0 | 58.7 | 90.4 | 192.5 | 84.1 | 113.3 | 138.4 | 158.6 | 145.0 | 96.4 |
| Agosto | 67.5 | 71.4 | 68.3 | 93.3 | 161.1 | 75.1 | 107.7 | 145.1 | 150.2 | 146.8 | 98.7 |

| B. INDICES DE QUANTUM | | | | | | | | | | | |
|------------------------------|-------|-------|-------|-------|-------|-------|-------|-------|-------|-------|-------|
| 1955 | 124.7 | 172.1 | 150.3 | 74.0 | 80.8 | 55.2 | 83.5 | 201.9 | 112.9 | 194.1 | 133.8 |
| 1956 | 114.6 | 119.3 | 115.5 | 90.1 | 89.5 | 76.9 | 89.2 | 178.9 | 161.0 | 173.1 | 117.0 |
| 1957 | 116.4 | 127.3 | 118.5 | 87.9 | 101.0 | 149.9 | 94.6 | 261.7 | 269.4 | 264.2 | 136.3 |
| 1958 | 112.1 | 124.4 | 115.1 | 102.8 | 111.3 | 130.0 | 106.2 | 232.1 | 130.7 | 199.1 | 128.4 |
| 1959 | 121.3 | 215.7 | 139.9 | 107.3 | 115.0 | 125.8 | 109.7 | 206.6 | 93.1 | 169.7 | 134.4 |
| 1960 | 149.9 | 202.3 | 160.2 | 133.9 | 130.0 | 238.6 | 131.6 | 221.2 | 168.7 | 210.6 | 162.2 |
| 1961 | 198.7 | 66.9 | 172.8 | 187.5 | 346.7 | 265.6 | 228.4 | 226.2 | 22.6 | 191.3 | 192.5 |
| 1962 | 166.7 | 144.6 | 162.3 | 200.5 | 226.0 | 164.9 | 202.6 | 285.7 | 21.0 | 169.6 | 184.9 |
| 1963 | 219.5 | 112.9 | 198.5 | 192.1 | 250.3 | 101.0 | 216.2 | 265.7 | 12.2 | 183.3 | 202.2 |
| 1964 | 238.8 | 148.8 | 220.5 | 177.9 | 327.7 | 114.0 | 208.3 | 294.7 | 12.0 | 202.8 | 212.4 |
| 1964 Agosto | 223.9 | 140.2 | 207.4 | 209.7 | 363.5 | 93.3 | 237.8 | 411.3 | 12.9 | 281.8 | 233.6 |
| Septiembre | 266.2 | 109.3 | 235.3 | 206.2 | 377.5 | 109.7 | 325.5 | 271.5 | 17.0 | 160.7 | 290.1 |
| Octubre | 321.1 | 208.8 | 304.0 | 304.0 | 430.0 | 186.5 | 330.7 | 350.7 | 12.6 | 228.9 | 294.9 |
| Noviembre | 273.9 | 160.8 | 255.6 | 308.8 | 118.9 | 319.9 | 402.7 | 402.7 | 10.8 | 275.3 | 230.6 |
| Diciembre | 300.0 | 391.7 | 318.1 | 330.0 | 464.9 | 135.3 | 355.5 | 375.6 | 66.8 | 274.9 | 323.9 |
| 1965 Enero | 326.7 | 113.7 | 284.7 | 85.4 | 235.9 | 82.8 | 119.6 | 247.5 | 4.3 | 168.5 | 199.4 |
| Febrero | 200.6 | 70.0 | 177.2 | 128.8 | 228.1 | 66.2 | 144.1 | 217.5 | 11.1 | 146.8 | 158.7 |
| Marzo | 282.2 | 69.7 | 229.2 | 183.0 | 177.0 | 61.4 | 155.4 | 198.0 | 6.5 | 156.4 | 173.8 |
| Abril | 163.3 | 94.5 | 149.7 | 175.1 | 263.5 | 143.5 | 193.4 | 212.2 | 5.6 | 145.1 | 163.3 |
| Mayo | 255.0 | 106.7 | 225.8 | 108.9 | 239.9 | 63.5 | 136.0 | 208.6 | 15.3 | 142.5 | 175.5 |
| Junio | 214.9 | 211.7 | 214.3 | 115.3 | 259.5 | 81.4 | 146.1 | 254.6 | 10.9 | 175.4 | 180.9 |
| Julio | 349.6 | 334.2 | 346.6 | 338.8 | 208.9 | 93.8 | 172.6 | 336.0 | 9.9 | 230.0 | 257.9 |
| Agosto | 252.2 | 145.2 | 231.1 | 151.6 | 322.5 | 96.6 | 187.3 | 326.0 | 9.5 | 229.9 | 214.3 |

COMPOSICION DE LAS IMPORTACIONES
(En millones de dólares, sin incluir numerario)
Fuente: Superintendencia de Aduanas

| FECHAS | Materias primas y auxiliares | | | Bienes de uso y de consumo | | | | Bienes de capital | | | TOTAL GRAL. |
|----------------|------------------------------|--------------|----------|----------------------------|--------------------|-------------------|----------|-------------------------------|------------------------------------|----------|-------------|
| | Materias primas | Combustibles | Subtotal | De consumo habitual | De consumo durable | De uso secundario | Subtotal | Maquinarias, útiles y herram. | Materiales, útiles para el transp. | Subtotal | |
| 1955 | 127.9 | 40.6 | 168.5 | 74.5 | 23.0 | 7.4 | 105.7 | 89.9 | 102.2 | 376.3 | |
| 1956 | 110.6 | 26.7 | 137.3 | 88.7 | 21.7 | 9.0 | 81.5 | 71.4 | 65.2 | 226.6 | |
| 1957 | 121.4 | 30.2 | 151.6 | 87.2 | 26.1 | 14.9 | 109.3 | 104.4 | 77.1 | 181.5 | |
| 1958 | 125.5 | 30.5 | 156.0 | 83.5 | 30.1 | 11.9 | 125.5 | 104.9 | 49.2 | 154.1 | |
| 1959 | 108.2 | 50.7 | 158.9 | 81.9 | 29.5 | 13.3 | 124.7 | 91.9 | 37.1 | 128.4 | |
| 1960 | 129.4 | 44.6 | 174.0 | 105.1 | 30.9 | 17.0 | 183.0 | 104.1 | 123.8 | 327.2 | |
| 1961 | 142.2 | 30.6 | 172.8 | 119.8 | 41.6 | 21.5 | 182.9 | 124.8 | 74.5 | 299.7 | |
| 1962 | 121.2 | 25.3 | 146.5 | 117.9 | 39.6 | 19.9 | 177.4 | 104.1 | 68.8 | 354.4 | |
| 1963 | 140.0 | 20.0 | 160.0 | 134.0 | 36.2 | 13.4 | 184.5 | 137.2 | 56.7 | 389.0 | |
| 1964(*) | 174.1 | 24.3 | 198.4 | 125.6 | 47.2 | 13.6 | 186.3 | 162.7 | 64.8 | 407.5 | |
| *) 1964 Agosto | 10.7 | 1.4 | 12.1 | 19.7 | 3.4 | 1.1 | 15.2 | 13.1 | 6.8 | 19.9 | |
| Septiembre | 12.6 | 1.2 | 13.8 | 10.7 | 4.3 | 1.0 | 16.0 | 10.8 | 3.1 | 13.9 | |
| Octubre | 18.5 | 2.0 | 20.5 | 14.0 | 4.1 | 1.3 | 19.4 | 14.0 | 8.4 | 22.4 | |
| Noviembre | 15.4 | 1.5 | 16.9 | 15.7 | 3.9 | 1.2 | 20.8 | 13.1 | 3.7 | 16.8 | |
| Diciembre | 15.7 | 4.1 | 19.8 | 16.8 | 4.3 | 1.6 | 22.6 | 13.0 | 13.7 | 26.7 | |
| *) 1965 Enero | 17.0 | 1.6 | 18.6 | 7.1 | 3.3 | 1.0 | 11.4 | 11.4 | 2.6 | 14.0 | |
| Febrero | 11.5 | 1.1 | 12.6 | 7.1 | 2.8 | 0.8 | 10.7 | 9.8 | 3.2 | 13.0 | |
| Marzo | 14.7 | 1.0 | 15.7 | 7.7 | 2.7 | 1.0 | 12.4 | 10.3 | 1.6 | 11.9 | |
| Abril | 11.6 | 0.9 | 12.5 | 10.4 | 3.5 | 1.3 | 15.2 | 10.1 | 4.2 | 14.3 | |
| Mayo | 13.5 | 2.5 | 16.0 | 7.9 | 3.9 | 1.2 | 11.8 | 9.8 | 3.4 | 13.2 | |
| Junio | 13.3 | 4.0 | 17.3 | 8.3 | 3.4 | 1.1 | 12.4 | 11.2 | 5.7 | 14.8 | |
| Julio | 18.0 | 2.2 | 20.2 | 12.3 | 3.2 | 0.9 | 16.4 | 12.1 | 6.7 | 17.8 | |
| Agosto | 14.1 | 2.2 | 16.3 | 10.8 | 3.3 | 0.9 | 15.0 | 13.6 | 3.7 | 17.3 | |

(*) Cifras provisionales. (**) Ver Balanza de Pagos de 1953, página 85.

EXPORTACION E IMPORTACION POR PUERTOS

(Incluido numerario y metales preciosos)

Fuente: Superintendencia de Aduanas

| FUERTOS | EXPORTACION | | | | IMPORTACION | | | |
|--------------------|------------------|------------------|------------------|----------------|------------------|------------------|------------------|----------------|
| | Toneladas | | Miles de dólares | | Toneladas | | Miles de dólares | |
| | Ene.-junio | Ene.-junio | Ene.-junio | Ene.-junio | Ene.-junio | Ene.-junio | Ene.-junio | Ene.-junio |
| | 1964 | 1965 | 1964 | 1965 | 1964 | 1965 | 1964 | 1965 |
| Antofagasta | 131.965 | 144.662 | 90.058 | 116.400 | 149.508 | 145.014 | 21.268 | 18.088 |
| Arica | 20.739 | 17.731 | 2.315 | 2.129 | 34.394 | 24.824 | 15.712 | 10.202 |
| Atacama | — | — | — | — | — | — | — | — |
| Caldera | 670.148 | 973.770 | 13.003 | 19.516 | — | — | — | — |
| Castro | — | 302 | — | 15 | — | 769 | — | 882 |
| Coronel | — | — | — | — | — | — | — | — |
| Chacabuta | 358 | 554 | 80 | 109 | — | — | — | — |
| Chafaral | 578.564 | 734.511 | 28.434 | 38.014 | 49.293 | 65.338 | 4.625 | 3.911 |
| Coquimbo | 1.138.386 | 1.405.595 | 9.475 | 12.009 | 9.144 | 11.050 | 4.878 | 7.239 |
| Coyhaique | 2.443 | 2.564 | 84 | 87 | 177 | 117 | 64 | 48 |
| Crus Grande | 282.314 | 388.741 | 2.327 | 3.054 | — | — | — | — |
| Huasco | 1.470.333 | 1.857.000 | 12.692 | 15.046 | — | — | — | — |
| Iquique | 92.601 | 79.591 | 7.635 | 6.472 | 40.929 | 46.573 | 10.236 | 11.239 |
| Lebu | — | — | — | — | — | — | — | — |
| Lonquimay | — | — | — | — | — | — | — | — |
| Los Andes | 1.536 | 638 | 122 | 254 | 17.472 | 25.262 | 6.479 | 11.053 |
| Los Vilos | 6.834 | — | 1.044 | — | — | — | — | — |
| Lota | — | — | — | — | — | — | — | — |
| Puerto Aysen | 4.567 | 440 | 448 | 87 | 578 | 662 | 495 | 449 |
| Puerto Montt | 1.576 | 1.120 | 244 | 145 | 15.492 | 8.764 | 2.474 | 1.456 |
| Punta Arenas | 31.704 | 23.261 | 6.856 | 5.354 | 19.779 | 10.218 | 13.794 | 7.194 |
| San Antonio | 134.868 | 120.817 | 67.430 | 76.190 | 34.463 | 36.488 | 6.316 | 8.009 |
| Santiago | 835 | 973 | 1.086 | 1.287 | 5.828 | 1.280 | 18.230 | 6.626 |
| Talcahuano | 35.158 | 30.406 | 4.467 | 2.786 | 559.740 | 183.211 | 41.250 | 30.630 |
| Taital | 3.500 | 3.673 | 232 | 1.631 | — | — | — | — |
| Toconilla | 454.029 | 447.376 | 17.069 | 18.245 | 298.067 | 193.485 | 7.897 | 6.866 |
| Tomé | — | — | — | — | — | — | — | — |
| Valdivia | 5.070 | 6.150 | 405 | 457 | 13.930 | 20.127 | 2.326 | 1.981 |
| Valparaiso | 89.823 | 117.968 | 14.801 | 27.521 | 288.967 | 519.811 | 119.339 | 121.866 |
| Varios | 29.146 | 50.048 | 3.170 | 5.201 | 4.686 | — | 1.900 | — |
| TOTAL | 5.186.497 | 6.407.891 | 283.427 | 352.009 | 1.542.447 | 1.292.993 | 227.284 | 247.775 |

- 125 -
EXPORTACION E IMPORTACION POR PAISES

(Incluido numerario y metales preciosos)

Fuente: Superintendencia de Aduanas

| PAISES | EXPORTACION | | | | IMPORTACION | | | |
|------------------------|-------------------|-------------------|-------------------|-------------------|-------------------|-------------------|-------------------|-------------------|
| | Toneladas | | Miles de dólares | | Toneladas | | Miles de dólares | |
| | Ene.-jun. 1964 | Ene.-jun. 1965 | Ene.-jun. 1964 | Ene.-jun. 1965 | Ene.-jun. 1964 | Ene.-jun. 1965 | Ene.-jun. 1964 | Ene.-jun. 1965 |
| Estados Unidos | 1.623.207 | 1.923.078 | 93.493 | 110.706 | 730.663 | 355.551 | 102.833 | 90.114 |
| Europa | 869.602 | 786.495 | 138.445 | 174.398 | 151.173 | 170.911 | 94.409 | 76.889 |
| Alemania | 392.313 | 367.765 | 34.435 | 44.957 | 53.962 | 70.806 | 34.400 | 28.655 |
| Austria | — | 74 | — | 118 | 764 | 1.418 | 323 | 420 |
| Bélgica | 31.969 | 35.362 | 5.570 | 8.331 | 18.710 | 19.218 | 2.146 | 2.519 |
| Checoslovaquia | 203 | — | 129 | — | 950 | 432 | 2.254 | 458 |
| Dinamarca | 19.578 | 14.611 | 808 | 639 | 2.500 | 2.028 | 3.463 | 2.184 |
| España | 65.841 | 42.256 | 3.601 | 4.409 | 13.098 | 4.262 | 2.992 | 2.393 |
| Finlandia | 1.654 | 2.476 | 632 | 1.211 | 3.019 | 2.193 | 532 | 403 |
| Francia | 55.954 | 52.836 | 9.667 | 10.456 | 22.131 | 15.482 | 14.874 | 5.823 |
| Holanda | 114.898 | 133.048 | 17.753 | 39.936 | 3.782 | 16.150 | 2.717 | 3.770 |
| Italia | 44.341 | 16.810 | 9.006 | 12.144 | 2.761 | 2.387 | 4.562 | 4.066 |
| Noruega | 1.008 | 1.013 | 142 | 217 | 1.622 | 1.316 | 1.680 | 1.716 |
| Polonia | 6.941 | 2.800 | 1.401 | 329 | 379 | 217 | 38 | 159 |
| Portugal | 175 | 55 | 12 | 55 | 154 | 132 | 82 | 70 |
| Reino Unido | 93.330 | 85.980 | 42.900 | 38.546 | 24.446 | 31.448 | 18.639 | 17.741 |
| Suecia | 26.165 | 20.561 | 10.460 | 12.527 | 1.817 | 1.935 | 2.271 | 3.065 |
| Suiza | 404 | 364 | 37 | 42 | 964 | 1.445 | 3.393 | 3.311 |
| Yugoslavia | 10.266 | 3.500 | 709 | 114 | 3 | 26 | 4 | 85 |
| Otros europeos | 4.562 | 6.084 | 193 | 277 | 21 | 16 | 39 | 50 |
| América Latina | 251.585 | 279.704 | 22.366 | 25.988 | 612.723 | 707.780 | 66.016 | 69.506 |
| Argentina | 160.552 | 186.617 | 8.001 | 12.148 | 69.087 | 56.372 | 23.853 | 24.352 |
| Bolivia | 1.219 | 1.550 | 178 | 235 | 6.785 | 2.572 | 238 | 192 |
| Brasil | 52.682 | 49.305 | 9.256 | 7.300 | 8.606 | 20.327 | 5.402 | 8.216 |
| Colombia | 2.672 | 4.068 | 537 | 1.016 | 515 | 164 | 333 | 256 |
| Cuba | 2 | — | 4 | — | 109 | 8 | 7 | 23 |
| Ecuador | 2.471 | 4.271 | 451 | 681 | 8.432 | 6.479 | 1.373 | 821 |
| México | 10.291 | 12.200 | 582 | 829 | 16.015 | 27.501 | 8.009 | 10.808 |
| Panamá | 1.010 | 1.269 | 178 | 207 | 543 | 5.012 | 1.213 | 1.280 |
| Paraguay | 131 | 69 | 21 | 35 | 1.790 | 1.491 | 303 | 554 |
| Perú | 12.757 | 13.831 | 1.456 | 1.658 | 200.705 | 96.809 | 16.245 | 12.402 |
| Uruguay | 5.369 | 4.527 | 703 | 1.045 | 2.698 | 1.454 | 874 | 653 |
| Venezuela | 1.541 | 1.248 | 764 | 599 | 84.100 | 357.562 | 1.489 | 6.173 |
| Otros americanos | 888 | 711 | 215 | 235 | 213.338 | 132.029 | 6.677 | 3.777 |
| Demás países | 2.442.103 | 3.418.614 | 24.124 | 40.917 | 47.888 | 58.751 | 14.056 | 11.266 |
| Australia | 125 | 5.893 | 19 | 212 | 144 | 167 | 119 | 95 |
| Canadá | 2.198 | 5.967 | 152 | 280 | 4.812 | 3.922 | 2.691 | 2.963 |
| China | — | 1.000 | — | 1.375 | 791 | 28 | 883 | 24 |
| RAU | 600 | 401 | 20 | 13 | 2.662 | 3.401 | 181 | 265 |
| India | — | 7.003 | — | 230 | 9.014 | 18.656 | 1.321 | 1.309 |
| Japón | 2.436.480 | 3.392.213 | 23.753 | 38.292 | 8.248 | 5.283 | 4.433 | 3.245 |
| Malaya, Singapur | — | — | — | — | 32 | 69 | 21 | 48 |
| Varios | 2.700 | 6.137 | 180 | 515 | 22.185 | 27.225 | 4.417 | 3.320 |
| TOTAL | 5.186.497 | 6.407.891 | 283.428 | 352.009 | 1.542.447 | 1.292.993 | 277.284 | 247.775 |

EXPORTACION DE PRODUCTOS IMPORTANTES

IMPORTACION DE PRODUCTOS IMPORTANTES

Fuente: Superintendencia de Aduanas

Fuente: Superintendencia de Aduanas

| PRODUCTOS | Unidad | Cantidades (en miles) | | Valores (miles de dólares) | |
|--|--------|-----------------------|--------------|----------------------------|--------------|
| | | En-jun. 1964 | En-jun. 1965 | En-jun. 1964 | En-jun. 1965 |
| | | | | | |
| I.—DE LA MINERIA | | | | | |
| A.—Gran Minería | | | | | |
| Manganeso y otros minerales | Q.m.b. | 14 | 70 | 50 | 209 |
| Conc. molibdenita | " | 30 | 37 | 5,948 | 6,533 |
| Cobre en barras | " | 2,440 | 2,459 | 165,240 | 169,590 |
| Hierro minier. (C. Grand) | " | 2,823 | 3,887 | 2,327 | 3,054 |
| Salitre sódico | Q.m.m. | 4,307 | 4,115 | 13,676 | 13,376 |
| Salitre potásico | " | 445 | 337 | 1,866 | 2,275 |
| Yodo | K.n. | 1,258 | 957 | 1,987 | 1,512 |
| B.—Pequeña y Mediana Minería | | | | | |
| Cobre minerales, concentrados, precipitado y cemento | Q.m.b. | 212 | 140 | 4,697 | 8,184 |
| Cobre barras, Paipote | " | 121 | 104 | 7,433 | 11,743 |
| Hierro minerales | " | 37,985 | 49,026 | 29,436 | 55,354 |
| Hierro lingotes | K.b. | — | — | — | — |
| Elucomanganeso | " | — | 1,140 | — | 134 |
| Petromanganeso | " | 5,399 | 2,565 | 732 | 313 |
| Oro y cobre minerales y concentrados | Q.m.b. | 14 | — | 153 | — |
| Oro, plata y cobre minerales y concentrados | " | 125 | 70 | 2,215 | 1,851 |
| Plata y cobre concentrados | " | 258 | 171 | 4,018 | 3,913 |
| Plomo minerales | " | — | — | — | — |
| Concentrados de zinc | " | 28 | — | 163 | — |
| Carbón | K.b. | 190 | — | 8 | — |
| Carbón piedra y carboncillo | T.m.b. | — | 0,3 | — | 8 |
| Petróleo crudo | " | — | — | — | — |
| II.—AGROPECUARIOS | | | | | |
| A.—Reino Animal | | | | | |
| Piel sin curtir | K.b. | 22 | 26 | 26 | 50 |
| Pescados y mariscos | " | 938 | 1,101 | 736 | 770 |
| Lana sucia y lavada de oveja | " | 4,722 | 3,946 | 6,209 | 3,858 |
| Cueros sin curtir | " | 570 | 754 | 532 | 550 |
| Cera y miel de abeja | " | 2,118 | 921 | 696 | 252 |
| B.—Reino Vegetal | | | | | |
| Maderas | Pol. | 1,368 | 2,631 | 956 | 1,921 |
| Cortezas de quillay | K.b. | 577 | 556 | 140 | 125 |
| Frutos | " | 7,217 | 5,285 | 1,180 | 954 |
| Gasbanos | " | — | 255 | — | 55 |
| Lentejas | " | 8,228 | 3,406 | 1,875 | 661 |
| Cebollas | " | 18,642 | 33,491 | 1,054 | 1,810 |
| Núscos con cáscaras | " | 50 | 5 | 26 | 2 |
| Frutas frescas | " | 40,640 | 51,519 | 4,416 | 5,526 |
| Fruta seca | " | 747 | 378 | 165 | 67 |
| Ajo | " | 1,219 | 978 | 463 | 179 |
| Fibras industriales | " | 123 | 100 | 48 | 60 |
| Ávena pelada | " | 10 | — | — | — |
| III.—INDUSTRIALES | | | | | |
| A.—Alimenticios y Esenciales | | | | | |
| Harina de pescado | K.b. | 77,369 | 52,814 | 8,153 | 6,123 |
| Conservas de pescado | " | 54 | 159 | 70 | 204 |
| Cebada malteada | Q.m.b. | 28 | 53 | 690 | 363 |
| Vinos | Lts. | 3,442 | 3,234 | 317 | 290 |
| B.—Varios | | | | | |
| Hilo o hilados de lino | K.b. | 62 | 1 | 99 | 2 |
| Explosivos | " | 23 | 57 | 9 | 25 |
| Acero y brass industriales | " | 6,358 | 8,728 | 975 | 1,555 |
| Hierro y acero elaborado | " | 8,832 | 3,669 | 928 | 373 |
| Alambre de cobre sin forrar | " | 5,916 | 21,020 | 4,037 | 15,779 |
| Cables y tubos de cobre | " | 37 | 336 | 28 | 272 |
| Cable elaborado | " | 3,295 | 18,311 | 2,313 | 15,911 |
| Papel para diarios, revistas y libros | " | 12,407 | 25,645 | 1,567 | 3,101 |

| PRODUCTOS | Unidad | Cantidades (en miles) | | Valores (miles de dólares) | |
|---|--------|-----------------------|--------------|----------------------------|--------------|
| | | En-jun. 1964 | En-jun. 1965 | En-jun. 1964 | En-jun. 1965 |
| | | | | | |
| I.—MATERIAS PRIMAS Y AUXILIARES | | | | | |
| A.—Materias primas | | | | | |
| Estiércol en lingotes | Q.m.b. | 5 | 5 | 1,308 | 1,854 |
| Gomas, caucho y latex | K.b. | 3,598 | 4,495 | 2,243 | 2,321 |
| Lana lavada, sucia y tope | " | 1,048 | 758 | 3,415 | 2,478 |
| Cueros vacunos / curtir | " | 2,693 | 4,903 | 896 | 1,894 |
| Lúpulo u oblon | " | 4 | 3 | 8 | 4 |
| Algodón en ramas | " | 10,281 | 13,777 | 320 | 6,777 |
| Fibras industriales | " | 656 | 515 | 215 | 215 |
| Asúcar, materia prima | Q.m.n. | 1,909 | 904 | 18,176 | 10,960 |
| Telas algodón, lana y seda | K.n. | 82 | 33 | 345 | 188 |
| Bacos café o yute | K.b. | 6,718 | 5,227 | 2,137 | 1,896 |
| Abonos fosfatados | Q.m.b. | 2,255 | 228 | 1,646 | 1,646 |
| Aceite mineral lubricante y de uso mineral | K.b. | 5,075 | 3,357 | 1,023 | 687 |
| Resina sintética | " | 4,490 | 4,125 | 2,534 | 2,399 |
| Acilinas | K.l. | 280 | 267 | 1,145 | 1,501 |
| Extracto de quebracho y otros curties | K.b. | 2,555 | 2,727 | 520 | 618 |
| Pasta química p. papel | Q.m.b. | 6 | 5 | 82 | 109 |
| Sebo y grasa impura animal | K.b. | 4 | 408 | 1 | 92 |
| Cables o jarcias de alam. | " | 1,198 | 1,192 | 625 | 618 |
| Cables o tubos | " | 14,581 | 6,273 | 4,886 | 2,714 |
| Rodamientos | " | 364 | 443 | 1,383 | 1,538 |
| Productos químicos | " | 55,299 | 48,839 | 9,950 | 11,271 |
| Hierro y acero | " | 19,770 | 6,901 | 7,179 | 2,150 |
| Papel para diarios, revistas y libros | " | 2,732 | 2,497 | 516 | 472 |
| B.—Combustibles | | | | | |
| Carbón piedra | T.b. | 393 | 66 | 4,021 | 1,166 |
| Petróleo crudo | " | 83 | 409 | 1,285 | 6,038 |
| Petróleo Diesel | " | 160 | 38 | 1,699 | 1,283 |
| Bencina | H.l. | 150 | 3 | 427 | 8 |
| Parafina sólida | K.b. | 2,470 | 4,218 | 360 | 610 |
| Petróleo rectificado para alumbrado | H.l. | 153 | 365 | 367 | 983 |
| II.—BIENES DE USO Y DE CONSUMO | | | | | |
| A.—De consumo habitual | | | | | |
| Vacuos machos y hembras excepto reprod. | e/u | 42 | 45 | 7,852 | 10,980 |
| Trigo blanco | Q.m.b. | 236 | 121 | 1,772 | 1,007 |
| Plátanos | K.b. | 7,953 | 6,100 | 1,156 | 947 |
| Café en grano | " | 3,306 | 3,686 | 2,652 | 3,321 |
| Té | " | 2,760 | 16 | 2,783 | 29 |
| Maíz mate | " | 3,936 | 4,224 | 948 | 1,025 |
| Carnes de vacuno | " | 5,893 | 3,242 | 3,076 | 2,166 |
| Manteca de puerco | " | 2,482 | 2,354 | 639 | 764 |
| Aceite comestible | " | 2,810 | 1,055 | 842 | 705 |
| B.—De consumo durable | | | | | |
| Automóviles y Station-wagons | K.n. | 1,077 | 2,057 | 1,901 | 3,383 |
| Neumáticos y cámaras para autos | K.b. | 809 | 811 | 1,383 | 1,418 |
| Piezas y rdp. p. vehículos | " | 1,102 | 952 | 2,657 | 2,290 |
| III.—BIENES DE CAPITAL | | | | | |
| A.—Máquinas, útiles y herramientas | | | | | |
| Maq. dt. y herr. p. min. | K.b. | 1,956 | 1,360 | 3,692 | 1,707 |
| " " " " agrí. | " | 1,628 | 1,236 | 2,375 | 1,723 |
| " " " " ind. | " | 21,943 | 17,338 | 46,125 | 39,613 |
| Maq. motrices, calderas y repuestos | " | 3,432 | 2,507 | 9,296 | 7,940 |
| Maq. aparatos y mat. eléctricos | " | 4,523 | 3,464 | 13,667 | 11,725 |
| Tractores | K.n. | 1,678 | 1,118 | 1,908 | 1,379 |
| B.—Máquinas y útiles para transporte | | | | | |
| Maq. mat. para FF. CC. | K.b. | 3,665 | 3,382 | 2,849 | 2,451 |
| Camiones y chassis | K.n. | 2,688 | 3,440 | 4,425 | 4,681 |
| Buses | " | 52 | 111 | 82 | 209 |
| Camionetas y otros | " | 1,037 | 978 | 3,474 | 1,787 |

REGISTROS DE IMPORTACION CURSADOS (1)
 (En millones de dólares)

| MESES | 1 9 6 4 | | | | | | | 1 9 6 5 | | | | | | | VARIACIONES ABSOLUTAS | |
|--------------------|---------------------------|-----------------------------------|----------------------|----------------------------|--------------|-----------------------------------|--------------|---------------------------|--------------------------------------|----------------------|----------------------------|--------------|-----------------------------------|--------------|--------------------------|------------|
| | Régimen general (3) | Zona de Libre Co- mercio | Sub- total (3) | Régimen espe- ciales | Tota- les | Cober- turas diferi- das | Tota- les | Régimen general (3) | Zona de Libre Co- mercio | Sub- total (3) | Régimen espe- ciales | Tota- les | Cober- turas diferi- das | Tota- les | L-E | N-G |
| | A | B | C | D | E | F | G | H | I | J | K | L | M | N | | |
| Enero..... | 14,3 | 8,4 | 22,7 | 4,2 | 26,9 | 4,1 | 31,0 | 16,1 | 12,9 | 29,0 | 6,2 | 35,2 | 2,6 | 37,7 | 8,3 | 6,7 |
| Febrero..... | 15,4 | 6,3 | 21,7 | 5,4 | 27,1 | 5,8 | 32,9 | 20,7 | 7,1 | 27,8 | 8,0 | 35,8 | 5,1 | 40,9 | 8,7 | 8,0 |
| Marzo..... | 12,6 | 10,5 | 23,1 | 5,8 | 28,9 | 14,4 | 43,3 | 21,1 | 7,4 | 28,5 | 4,8 | 33,3 | 1,8 | 35,1 | 4,4 | 5,2 |
| Abril..... | 19,5 | 10,0 | 29,5 | 5,6 | 35,1 | 11,2 | 46,3 | 29,6 | 6,1 | 35,7 | 9,3 | 44,9 | 2,9 | 47,8 | 3,3 | 2,1 |
| Mayo..... | 14,0 | 14,1 | 28,1 | 7,1 | 35,2 | 12,1 | 47,3 | 26,8 | 10,9 | 37,7 | 8,9 | 46,6 | 2,0 | 48,6 | 9,5 | 1,2 |
| Junio..... | 18,3 | 11,5 | 29,8 | 7,0 | 36,8 | 4,1 | 40,9 | 23,3 | 17,1 | 42,4 | 9,3 | 51,7 | 4,0 | 55,7 | 9,8 | 1,9 |
| Julio..... | 18,1 | 12,2 | 30,3 | 6,8 | 37,1 | 5,4 | 42,5 | 21,5 | 13,5 | 35,0 | 5,4 | 40,4 | 4,9 | 45,3 | 14,9 | 14,8 |
| Agosto..... | 18,8 | 13,9 | 32,7 | 6,7 | 39,4 | 2,3 | 41,7 | 33,0 | 12,7 | 45,7 | 9,8 | 55,5 | 7,6 | 63,1 | 17,6 | 4,1 |
| Septiembre..... | 18,7 | 17,2 | 35,9 | 6,9 | 42,8 | 2,7 | 45,5 | 35,0 | 16,7 | 51,7 | 5,0 | 59,7 | 4,6 | 64,3 | 16,0 | 17,9 |
| Octubre..... | 18,8 | 13,4 | 32,2 | 8,2 | 40,4 | 1,5 | 41,9 | 30,1 | 7,8 | 37,9 | 7,1 | 45,0 | 3,7 | 48,6 | 2,5 | 4,7 |
| Noviembre..... | 14,9 | 13,2 | 28,1 | 5,6 | 33,7 | 9,0 | 42,7 | 34,1 | 12,6 | 46,7 | 5,5 | 52,2 | 4,7 | 57,0 | 18,5 | 28,2 |
| Subtotal..... | 183,4 | 130,7 | 314,1 | 67,8 | 331,9 | 99,6 | 431,5 | 293,3 | 124,8 | 418,1 | 77,3 | 495,4 | 60,0 | 555,4 | 113,5 | 73,9 |
| Diciembre..... | 19,8 | 7,3 | 27,1 | 7,5 | 34,6 | 2,2 | 36,8 | — | — | — | — | — | — | (4) | — | — |
| TOTAL | 203,2 | 138,0 | 341,2 | 75,3 | 414,5 | 101,8 | 516,3 | (2) | (2) | (2) | (2) | (2) | (2) | (2) | (2) | (2) |

(1) No incluyen registros sin cobertura.

(2) Del monto de US\$ 618,3 millones US\$ 146,2 corresponden a registros que han constituido depósito de importación.

(3) Incluye consignaciones.

(4) Del monto de US\$ 555,4 millones, US\$ 193,5 millones corresponden a depósitos que han constituido registros.

REGISTROS DE IMPORTACION CURSADOS (REGIMEN NORMAL) POR PORCENTAJES DE IMPUESTO ADICIONAL
 (En millones de dólares)

| Porcentajes | Dic. 64 | Ene. 65 | Feb. 65 | Mar. 65 | Abr. 65 | May. 65 | Jun. 65 | Jul. 65 | Ag. 65 | Sep. 65 | Oct. 65 | Nov. 65 | Prome- dio mensual |
|-----------------------|-------------|-------------|-------------|-------------|-------------|-------------|-------------|-------------|-------------|-------------|-------------|-------------|--------------------------|
| Sin porcentajes..... | 10,3 | 8,4 | 5,8 | 5,6 | 3,7 | 4,3 | 7,4 | 7,3 | 6,8 | 5,9 | 6,1 | 8,1 | 6,6 |
| 0,1..... | 1,9 | 2,9 | 6,0 | 7,9 | 13,0 | 10,1 | 8,2 | 6,8 | 11,6 | 10,4 | 12,2 | 12,7 | 0,6 |
| 1,5..... | 0,4 | 0,5 | 0,2 | 0,2 | 0,2 | 0,4 | 0,7 | 0,8 | 0,6 | 0,9 | 0,8 | 1,0 | 0,6 |
| 2..... | 0,3 | 0,3 | 1,4 | 0,8 | 1,2 | 1,1 | 1,3 | 0,7 | 0,9 | 0,7 | 0,8 | 1,1 | 0,9 |
| 3..... | 0,1 | — | — | — | — | 0,1 | 0,1 | 0,2 | 2,3 | 5,8 | 0,1 | 0,7 | 0,8 |
| 3,5..... | 1,0 | 2,0 | 1,1 | 0,9 | 0,9 | 2,0 | 0,7 | 0,6 | — | — | 1,8 | 0,5 | 1,0 |
| 5..... | 4,1 | 1,9 | 0,5 | 0,2 | 0,2 | 0,3 | 0,3 | 0,6 | 0,9 | 0,5 | 0,2 | 0,4 | 0,8 |
| 6..... | 0,3 | 0,5 | 2,4 | 2,3 | 3,4 | 4,6 | 4,5 | 2,6 | 7,0 | 4,1 | 5,2 | 4,4 | 3,4 |
| 7..... | — | — | — | — | — | — | — | — | — | — | — | — | — |
| 8..... | — | — | — | — | — | — | — | — | — | — | — | — | — |
| 9..... | 0,1 | — | — | — | 0,1 | 0,1 | 0,1 | 0,2 | 0,3 | 1,5 | 0,4 | 0,1 | 0,2 |
| 10..... | 2,3 | 1,0 | 0,5 | 0,4 | 0,3 | 0,4 | 0,4 | 0,3 | 0,3 | 0,5 | 0,2 | 0,8 | 0,6 |
| 11..... | — | — | 0,2 | 0,2 | 0,6 | 0,9 | 0,8 | 1,1 | 1,2 | 0,6 | 0,9 | 1,3 | 0,7 |
| 12..... | 0,2 | 0,6 | 0,1 | 0,5 | 0,5 | 0,3 | 0,3 | 0,7 | 0,4 | 0,6 | 0,5 | 0,2 | 0,5 |
| 12,5..... | 0,1 | — | — | — | — | — | — | — | — | — | — | — | — |
| 13..... | — | 0,1 | — | 0,4 | 0,5 | 0,3 | 0,3 | 0,3 | 0,3 | 1,0 | 0,4 | 0,4 | 0,3 |
| 14..... | 0,9 | 3,9 | 1,6 | 0,9 | 0,8 | 1,4 | 1,7 | 3,5 | 1,1 | 0,5 | 0,3 | 1,4 | 1,4 |
| 15..... | 0,5 | 0,4 | 0,1 | 0,2 | 0,4 | 0,1 | 0,9 | 0,4 | 1,1 | 2,2 | 0,8 | 2,8 | 0,8 |
| 17..... | 0,1 | 0,8 | 1,8 | 2,6 | 2,8 | 3,0 | 2,7 | 2,7 | 2,4 | 1,8 | 2,5 | 2,3 | 2,1 |
| 18..... | 0,1 | 0,2 | — | — | 0,1 | 0,7 | — | 0,2 | — | — | — | — | 0,1 |
| 19..... | — | — | — | — | — | — | — | — | — | — | — | — | — |
| 20..... | 1,5 | 1,0 | 0,1 | 0,1 | 0,7 | 3,0 | 3,0 | 0,5 | 0,5 | 0,3 | 0,2 | 0,3 | 0,9 |
| 21..... | — | — | 0,6 | 0,4 | 1,1 | 1,6 | 1,8 | 0,4 | 0,1 | 1,6 | 1,0 | 1,6 | 0,9 |
| 22..... | 0,1 | 0,7 | 0,7 | 1,0 | 1,1 | 1,4 | 0,9 | 1,1 | 1,2 | 1,3 | 1,0 | 1,1 | 1,0 |
| 23..... | — | — | — | — | — | — | — | — | — | — | — | — | — |
| 24..... | — | — | — | — | — | — | — | — | — | — | — | — | — |
| 25..... | — | — | — | — | — | — | — | — | — | — | — | — | — |
| 26..... | 1,9 | 1,0 | 0,8 | 0,7 | 1,6 | 0,4 | 0,9 | 0,2 | 2,2 | 3,6 | 0,4 | 1,0 | 0,2 |
| 30..... | — | — | 0,1 | 0,2 | 0,4 | 0,3 | 0,3 | 0,2 | 0,3 | 0,3 | 0,4 | 0,2 | 0,3 |
| 32..... | — | — | 0,1 | 0,2 | 0,4 | 0,1 | 0,2 | 0,1 | 0,5 | 0,5 | 0,2 | 0,7 | 0,2 |
| 35..... | — | 0,4 | 0,1 | 0,2 | 0,1 | 0,1 | 0,1 | 0,1 | 0,1 | 0,1 | 0,1 | — | 0,1 |
| 36..... | — | — | — | — | — | — | — | — | — | — | — | — | — |
| 38..... | — | — | — | — | — | — | — | — | — | — | — | — | — |
| 40..... | — | 0,2 | 0,1 | 0,1 | — | 0,1 | 0,1 | 0,2 | 0,1 | 0,3 | 0,1 | — | 0,1 |
| 42..... | 0,1 | — | 0,2 | 0,3 | 0,3 | 0,4 | 0,6 | 0,6 | 0,7 | 0,5 | 0,6 | 0,3 | 0,4 |
| 45..... | — | — | — | 0,1 | — | — | — | — | 0,1 | 0,1 | — | — | — |
| 49..... | — | — | — | — | — | — | — | — | — | — | — | — | — |
| 49..... | 0,5 | 1,2 | 0,5 | 1,2 | 0,3 | 0,1 | 0,1 | — | — | 0,2 | 0,1 | 0,1 | 0,3 |
| 51..... | — | 0,1 | — | — | 0,1 | — | — | — | — | — | — | — | 0,1 |
| 60..... | — | — | — | — | — | — | — | — | — | — | — | — | — |
| 62..... | 0,2 | 0,2 | 0,2 | 0,3 | 0,5 | 0,3 | 0,4 | 0,3 | 0,3 | 0,4 | 0,3 | 0,4 | 0,3 |
| 70..... | — | 0,1 | — | — | 0,1 | 0,1 | 0,1 | 0,1 | 0,1 | 0,4 | 0,1 | 0,3 | 0,1 |
| 80..... | — | — | — | — | — | — | — | — | — | — | — | — | — |
| 90..... | — | — | 0,2 | 0,7 | 0,4 | 0,3 | 0,4 | 1,8 | 0,6 | 0,1 | 0,3 | 0,8 | 0,7 |
| 100..... | 0,1 | 0,1 | 0,1 | 0,1 | — | — | — | — | — | — | — | — | — |
| 110..... | — | 0,1 | 0,1 | 0,1 | — | — | — | — | — | — | — | — | — |
| 112..... | — | — | — | — | — | — | — | — | — | — | — | — | — |
| 160..... | — | — | — | — | — | — | — | — | — | — | — | — | — |
| 200..... | — | — | — | — | — | — | — | — | — | — | — | — | — |
| 350..... | — | — | — | — | — | — | — | — | — | — | — | — | — |
| TOTAL(1) | 77,1 | 79,6 | 77,0 | 78,6 | 71,7 | 78,8 | 47,8 | 25,6 | 45,8 | 51,7 | 37,9 | 46,7 | 37,1 |

 NOTA: Se excluyen los registros con cobertura diferida,
 las operaciones sin cobertura y los regímenes
 especiales.

 US\$ 200 Con retención
 US\$ 26,7 Sin retención
 US\$ 46,7
 Promedio mensual 1958: US\$ 15,2
 » 1959: » 18,3
 » 1960: » 23,8
 » 1961: » 24,9
 » 1962: » 30,3
 » 1963: » 27,8
 » 1964: » 28,4

(1) Corresponde a las cifras de la columna C y J del cuadro anterior «Registros de Importación».

REGISTROS REGIMENES ESPECIALES CURSADOS

(En miles de dólares)

| MESES | DFL. 266 Industria Pesquera | | Ley N.° 14.824 Arica | | Ley N.° 12.937 Pasagua, Iquique, Taltal y Chañaral | | Ley N.° 13.305 Antofagasta | | Ley N.° 12.858 Tarapacá y Antofagasta | | Ley N.° 12.008 Chiloé, Aysen y Magallanes | | TOTAL (1) | |
|-----------------|-----------------------------------|-------|-------------------------|--------|--|--------|-------------------------------|-------|---|--------|---|--------|-----------|--------|
| | 1964 | 1965 | 1964 | 1965 | 1964 | 1965 | 1964 | 1965 | 1964 | 1965 | 1964 | 1965 | 1964 | 1965 |
| | Enero..... | — | 318 | 1.653 | 2.093 | 1.245 | 614 | 407 | 687 | 688 | 1.564 | 144 | 906 | 4.137 |
| Febrero..... | — | 120 | 1.912 | 2.968 | 1.903 | 1.855 | 133 | 307 | 848 | 1.163 | 621 | 1.578 | 8.417 | 7.991 |
| Marzo..... | — | 93 | 2.638 | 1.566 | 457 | 693 | 65 | 280 | 1.077 | 1.087 | 1.542 | 1.063 | 5.776 | 4.772 |
| Abril..... | — | 155 | 1.722 | 2.673 | 955 | 1.311 | 346 | 356 | 859 | 1.912 | 1.728 | 2.440 | 5.610 | 3.582 |
| Mayo..... | — | 233 | 1.782 | 4.970 | 1.153 | 504 | 120 | 247 | 1.038 | 268 | 3.032 | 1.082 | 7.126 | 7.394 |
| Junio..... | — | 190 | 2.157 | 2.081 | 1.557 | 1.139 | 530 | 1.834 | 972 | 2.120 | 1.802 | 1.914 | 7.018 | 9.278 |
| Julio..... | — | 54 | 1.719 | 1.781 | 1.427 | 358 | 269 | 230 | 1.896 | 1.458 | 1.541 | 1.560 | 6.852 | 5.421 |
| Agosto..... | — | 86 | 1.597 | 4.353 | 1.369 | 1.216 | 238 | 1.257 | 649 | 1.786 | 1.333 | 1.032 | 5.176 | 9.751 |
| Septiembre..... | — | 136 | 1.785 | 1.918 | 1.866 | 1.392 | 1.212 | 811 | 906 | 970 | 1.158 | 1.883 | 8.930 | 7.110 |
| Octubre..... | — | 48 | 2.418 | 991 | 2.263 | 811 | 335 | 464 | 1.380 | 1.261 | 1.616 | 1.468 | 8.212 | 5.043 |
| Noviembre..... | — | 247 | 1.617 | 1.102 | 1.970 | 895 | 312 | 268 | 723 | 1.304 | 999 | 1.093 | 6.621 | 5.509 |
| Subtotal..... | — | 1.680 | 21.063 | 26.511 | 16.165 | 10.778 | 4.167 | 6.741 | 11.036 | 14.883 | 15.506 | 16.620 | 67.877 | 77.213 |
| Diciembre..... | — | — | 2.016 | — | 1.824 | — | — | 424 | — | 753 | — | 2.457 | — | 7.474 |
| TOTAL..... | — | — | 23.019 | — | 17.989 | — | 4.591 | — | 11.789 | — | 17.963 | — | 75.351 | — |

NOTA: No se incluyen las coberturas diferidas ni las operaciones sin cobertura.

(1) Corresponde a las cifras de las columnas D y K del cuadro de la página anterior "Registros de Importación".

REGISTROS DE IMPORTACION POR SECTORES CURSADOS

(En miles de dólares)

| FECHAS | REGIMEN NORMAL | | REGIMENES ESPECIALES | | TOTAL (1) | COBERTURA A DIFERIDA | | | | TOTAL (2) |
|-----------------|-------------------|-------------------|-------------------------|-------------------|--------------|----------------------|-------------------|-------------------------|-------------------|--------------|
| | | | | | | Régimen normal | | Regímenes especiales | | |
| | Sector público | Sector privado | Sector público | Sector privado | | Sector público | Sector privado | Sector público | Sector privado | |
| 1960..... | 356.002 | | 79.714 | | 435.786 | 66.019 | | — | | 66.019 |
| 1961..... | 432.596 | | 92.673 | | 525.272 | 45.184 | | 1.025 | | 46.209 |
| 1962..... | 367.539 | | 96.405 | | 463.944 | 84.472 | | 4.758 | | 89.230 |
| 1963 Enero..... | 2.414 | 28.988 | 82 | 5.841 | 32.325 | 512 | 4.605 | — | 19 | 5.138 |
| Diciembre..... | 3.042 | 18.497 | 27 | 6.931 | 27.407 | 802 | 1.666 | — | 873 | 3.941 |
| TOTAL..... | 39.162 | 294.962 | 1.323 | 88.524 | 423.971 | 9.635 | 35.762 | — | 4.769 | 50.106 |
| 1964 Enero..... | 3.510 | 19.212 | 73 | 4.065 | 26.860 | 239 | 3.460 | — | 440 | 4.138 |
| Febrero..... | 2.310 | 19.426 | 12 | 5.405 | 27.152 | 1.689 | 3.452 | — | 689 | 5.833 |
| Marzo..... | 959 | 22.150 | — | 5.779 | 28.588 | 10.888 | 3.422 | — | 105 | 14.410 |
| Abril..... | 8.116 | 21.336 | 126 | 5.454 | 33.162 | 10.076 | 1.077 | — | — | 11.153 |
| Mayo..... | 3.532 | 24.568 | 3 | 7.123 | 35.216 | 2.642 | 9.084 | — | 377 | 12.108 |
| Junio..... | 3.600 | 26.027 | 61 | 6.958 | 36.846 | 477 | 3.458 | 65 | 131 | 4.131 |
| Julio..... | 2.531 | 27.735 | 13 | 6.839 | 37.118 | 1.184 | 4.160 | — | — | 5.344 |
| Agosto..... | 2.570 | 30.158 | 18 | 5.176 | 37.504 | 500 | 28.208* | — | 8 | 29.280 |
| Septiembre..... | 6.209 | 29.735 | 409 | 6.522 | 42.875 | 1.844 | 1.496 | — | 737 | 2.737 |
| Octubre..... | 5.266 | 26.043 | 48 | 8.166 | 40.423 | 370 | — | — | 45 | 4.459 |
| Noviembre..... | 2.028 | 26.071 | 593 | 5.028 | 33.720 | — | 8.965 | — | — | 8.965 |
| Diciembre..... | 4.447 | 22.610 | 44 | 7.430 | 34.531 | 757 | 1.265 | — | 139 | 2.161 |
| TOTAL..... | 45.268 | 295.971 | 1.382 | 73.975 | 416.596 | 28.902 | 70.094 | 65 | 2.655 | 101.716 |
| 1965 Enero..... | 3.888 | 25.175 | 768 | 5.414 | 35.245 | 368 | 1.701 | — | 415 | 2.484 |
| Febrero..... | 5.298 | 22.500 | 36 | 7.955 | 35.789 | 1.491 | 3.112 | — | 484 | 5.087 |
| Marzo..... | 4.330 | 24.219 | 18 | 4.753 | 33.220 | 266 | 1.531 | — | — | 1.797 |
| Abril..... | 3.234 | 32.477 | 493 | 8.418 | 44.562 | 1.720 | 1.044 | — | 140 | 2.933 |
| Mayo..... | 10.717 | 26.934 | 11 | 7.294 | 44.956 | 356 | 3.830 | 40 | — | 4.163 |
| Junio..... | 8.999 | 33.450 | 120 | 9.155 | 51.727 | — | 3.460 | — | 277 | 3.992 |
| Julio..... | 3.194 | 31.845 | 64 | 5.307 | 40.480 | 2.537 | 2.368 | — | 19 | 4.914 |
| Agosto..... | 12.643 | 33.093 | 106 | 9.646 | 55.488 | 2.902 | 4.603 | 9 | 79 | 7.593 |
| Septiembre..... | 18.487 | 32.196 | 294 | 6.815 | 58.792 | 307 | — | — | — | 4.596 |
| Octubre..... | 6.002 | 31.891 | 182 | 4.881 | 42.936 | 1.086 | 2.354 | — | 261 | 3.701 |
| Noviembre..... | 9.456 | 37.197 | 183 | 5.326 | 52.162 | 14.624 | 3.997 | — | 47 | 18.698 |

Nota: Se excluyen las operaciones sin cobertura. A contar de 1965, las operaciones de la "Industria Pesquera" se imputan a "Regímenes Especiales".

(1) Corresponde a las columnas E y L del cuadro de la página anterior "Registros de Importación".

(2) Columnas F y M del mismo cuadro.

(3) Incluye US\$ 26.910 de una operación de la Compañía Sud Americana de Vapores.

(4) Incluye una operación CORFO para IANSA por US\$ 13.274, aprobada con cobertura diferida mientras se suscriba un crédito especial con Alemania Federal.

PRINCIPALES RUBROS DE IMPORTACION, REGISTRADOS AL 30 DE NOVIEMBRE DE 1965 (*)

(Registros cursados)

(Totales acumulados en dólares)

| MERCADERIAS | Dólares | MERCADERIAS | Dólares |
|---|------------|--|------------|
| I. Productos de la Minería. | | | |
| Aluminio en lingotes o granala..... | 1.773.420 | Acetato vinilo monómero..... | 271.878 |
| Estano en lingotes..... | 2.910.105 | Aditivos para aceite, lubricantes y gasolina en envases superiores a 50 litros..... | 708.415 |
| Purmas en lingotes de 99,95 por ciento o mayor pureza..... | 768.835 | Anhidrido itálico..... | 352.824 |
| Zinc en lingotes..... | 1.946.497 | Celulosa, pasta mecánica..... | 1.604.866 |
| Arcillas y tierras para filtrar..... | 227.549 | Cuajo de soda liviana..... | 334.060 |
| Bentonita..... | 2.121.864 | Corrientes sintéticas..... | 149.149 |
| Anfuro..... | 196.163 | Gases refrigerantes..... | 365.150 |
| Dolomita cruda o calcinada..... | 900.011 | Glicerina..... | 142.195 |
| Magnetita..... | 578.734 | Glicol etilénico..... | 600.321 |
| Carbón bituminoso..... | 2.827.258 | Herbicidas, fungicidas o insecticidas, para uso agrícola..... | 171.925 |
| Petróleo crudo para refinar..... | 10.102.911 | Materias primas básicas en polvo, laminillas o gránulos para la industria plástica..... | 2.918.076 |
| II. Productos Naturales de Agua y Bosques. | | | |
| Caucho natural, sintético regenerado, latex y sectores de caucho..... | 6.047.777 | Metil metacrilato monómero..... | 8.637.254 |
| Caucho regenerado..... | 112.697 | Nitrato de amoníaco..... | 775.293 |
| Corcho en bruto..... | 597.948 | Oxidos metálicos secos para electrodos..... | 208.477 |
| III. Productos del Reino Animal. | | | |
| Aves..... | 199.757 | 1 pirrófenil, 2 amino, 3 propanodiol..... | 334.900 |
| Vacunos en pie para matadero..... | 6.257.428 | Pentaeritritol..... | 133.422 |
| Lana mohair..... | 121.869 | Plásticos para caucho y resinas sintéticas..... | 434.851 |
| IV. Productos de la Agricultura | | | |
| Semillas de cereales de chacrería, de forraje y hortalizas..... | 154.722 | Plosto tetraetil..... | 473.067 |
| Semillas originales o de fundación registradas y certificadas..... | 327.367 | Poliámidas..... | 2.240.380 |
| Aroz..... | 1.909.226 | Poliéstereno de alto impacto..... | 321.829 |
| Trigo..... | 8.418.395 | Productos químicos no especificados..... | 13.087.911 |
| Trigo..... | 743.077 | Reactivos para concentrados de minerales..... | 205.231 |
| Frejoles..... | 182.275 | Reactivos químicos pro análisis en envases no mayores de 1 litro o de un litro..... | 209.757 |
| Papas..... | 239.756 | Sebo y ácido grasos..... | 119.568 |
| Óbion o lúpulo..... | 481.749 | Soda cáustica sólida..... | 792.343 |
| Té a granel..... | 153.983 | Tertalato de polietileno y copolímeros..... | 560.000 |
| Algodón en rama..... | 254.121 | Tripolifosfato de sodio..... | 959.780 |
| Fibra de yute..... | 182.120 | Urea técnico, 46.00 nitro, uso industrial..... | 163.842 |
| Tabaco en bruto..... | 3.478.700 | Ampicilina sus sales y compuestos en cápsulas, inyecciones, polvos y suspensiones..... | 159.073 |
| V. Productos Alimenticios. | | | |
| Carne de cerdo en todas sus formas..... | 393.791 | Antibióticos, sus sales y combinaciones a granel en sustancia..... | 990.391 |
| Carne de vacuno frigorizada, congelado y en friada..... | 305.225 | Ciproflumetil y sus sales en o para inyectable..... | 180.740 |
| Pollos congelados..... | 1.443.413 | Eritromicina en sustancia, tabletas, grageas o inyectables..... | 174.972 |
| Grasa anhidra de leche para plantas recombinadas de leche pasteurizada..... | 1.647.203 | Mezcla de drogas o productos químicos en envases de capacidad superior a 5 lgr, destinados a la elaboración de especialidades farmacéuticas..... | 616.966 |
| Manteca de cerdo..... | 678.915 | Penicilina benzatina..... | 124.390 |
| Leche en polvo..... | 2.088.731 | Tetraciclina, sus sales y derivados en sustancias grageas e inyectables..... | 1.853.610 |
| Leche fresca y condensada..... | 2.524.835 | Cortizona, hidrocortizona y sus derivados..... | 463.121 |
| Mantequilla..... | 2.978.877 | Drogas sintéticas o naturales para uso medicinal, humano o animal..... | 6.543.116 |
| Mantequilla..... | 739.786 | Cortizona y derivados naturales o sintéticos..... | 140.162 |
| Aceite refinado de soya..... | 1.919.713 | Gema globulina..... | 256.672 |
| Aceite refinado..... | 154.697 | Medios de contraste para radiografías..... | 140.732 |
| Chocolate en pasta, en pastillas o en polvo..... | 138.427 | Vacuna contra el sarampión..... | 116.105 |
| Cacao en pasta, en pastillas o en polvo..... | 156.376 | Otras especialidades farmacéuticas y veterinarias..... | 138.282 |
| Azúcar materia prima..... | 165.809 | Cápsulas de gelatina para medicamentos..... | 249.623 |
| Azúcar refinada blanca..... | 2.074.883 | Gasa hidrófila en rollos..... | 191.157 |
| VIII. Industrias Textiles. | | | |
| Fibra cortada de acetato, nylon o similares..... | 397.609 | Tela adhesiva en rollos..... | 134.093 |
| Hilados de fibras sintéticas o base de filamentos continuos de poliésteres y poliacrilatos..... | 652.238 | Materia prima para shonitas..... | 484.300 |
| Hilados de seda..... | 183.641 | Fosforita..... | 147.369 |
| Hilados seda artificial de acetato..... | 166.401 | Materia prima para shonitas, fosfato bicálcico y escoria..... | 16.418.183 |
| Hilados de nylon o similares..... | 1.263.462 | Fulminantes o detonadores eléctricos de retardo de retardo cero cuando formen serie..... | 147.828 |
| Napas de algodón o de otros materiales para hilos..... | 141.249 | Guías detonantes, excepto guías y mecha lentas de no menos de 50 seg. o mt..... | 126.422 |
| Cuerdas de algodón y fibras artificiales para la fabricación de neumáticos..... | 2.210.482 | Piroxilina y sus similares..... | 472.939 |
| Jarcias de fibra manila..... | 172.114 | Acetate mineral lubricante en envases superiores a 200 litros a granel..... | 5.113.742 |
| Jarcias de fibras sintéticas..... | 335.154 | Asfalto artificial..... | 1.027.405 |
| Cuadras de lana..... | 112.019 | Bencina..... | 609.081 |
| Otros tejidos de lana..... | 403.430 | Gasas y resinas, excepto las resinas alifáticas..... | 2.374.071 |
| Sacos agrícolas e industriales para envases de productos de exportación que entren al país exclusivamente bajo el régimen de admisión temporal..... | 345.068 | Gomas lubricantes..... | 559.865 |
| Sacos de yute en general..... | 3.760.851 | Kerosene..... | 2.299.219 |
| Otros artículos de vestuario..... | 1.295.101 | Parafina sólida..... | 1.919.084 |
| Otros artículos textiles de menaje..... | 173.104 | Petróleo diesel o fuel oil..... | 2.873.118 |
| IX. Productos Químicos. | | | |
| Acetates esenciales simples..... | 1.329.788 | Otros betunes, resinas, grasa y aceites industriales excepto creosota..... | 205.571 |
| Accelerantes y antioxidante para caucho..... | 282.124 | Alcohol metílico..... | 170.960 |
| | | Anilinas no especificadas..... | 3.163.679 |
| | | Colorantes y pigmentos, excepto azul de ultramar, azarón, zinc y litargirio litopon óxido y o blanco de zinc..... | 1.037.797 |
| | | Dióxido de titanio..... | 836.544 |
| | | Mezcla madre de caucho..... | 437.861 |
| | | Negro de humo..... | 815.881 |
| | | Tintas para diarios..... | 266.811 |
| | | Jabones..... | 162.453 |

(*) Incluye: régimen general, almacén particular y cobertura diferida. No incluye: leyes especiales.

PRINCIPALES RUBROS DE IMPORTACION, REGISTRADOS AL 30 DE NOVIEMBRE DE 1966

(Registros cursados)

(Totales acumulados en dólares)

| MERCADERIAS | Dólares | MERCADERIAS | Dólares | |
|---|--|---|--|-----------|
| X. Industria Metalúrgica. | | | | |
| Aero al carbono para herramientas y para la bricar piezas de máquinas..... | 221.171 | Equipos, maquinarias, materiales y repuestos para la exploración, perforación, producción y refinación del petróleo..... | 2.834.257 | |
| Aceros especiales en todas sus formas..... | 542.906 | Equipos, máquinas, grúas, teles y carretillas para carga, descargas y descarga armaje de mercerías..... | 768.440 | |
| Aceros silíceos de menos de 18 wtms por kilo gramo de pérdida..... | 253.824 | Equipos, máquinas y aparatos destinados a la electrificaci6n del país..... | 474.101 | |
| Flejes, planchas, barras y perfiles de acero inoxi- dable..... | 740.514 | Equipos y elementos y sus repuestos para insta- laciones de plantas de almacenamiento de com- bustibles derivados del petróleo..... | 328.956 | |
| Perfiles laminados H, T, I, U, Z..... | 219.984 | Equipos y útiles de protección para el trabajo, excepto cascos..... | 304.060 | |
| Planchas de mas de 25 mm. espesor..... | 6.663.018 | Máquinas de coser domésticas de sobremesa o portá- tiles, caballetes completos para máquinas de coser domésticas..... | 286.520 | |
| Planchas para la fabricaci6n de calderas..... | 148.736 | Máquinas de coser domésticas con muebles de pie Medidores de gas con capacidad de más de 2 1/2 pies cúbicos..... | 148.903 | |
| Tablasetas de acero..... | 410.815 | Piedras esmeril..... | 496.776 | |
| Fleje o lámina de aluminio flexible elástica pin- tada para perlas venecianas de 50 mm. di- ámetro por 0,027 mm. de espesor..... | 234.006 | Piezas de moto, compresores de refrigeraci6n hasta 1/2 HP caja y tapa..... | 815.103 | |
| Zinc liso en planchas o rollos..... | 161.920 | Repuestos para equipos, máquinas, grúas, teles y carretillas para carga y descarga y arma- je de mercaderías..... | 1.079.245 | |
| Alambre de acero para la fabricaci6n de neu- máticos de 0,037 pulgada de diámetro recu- bierto de zinc y cobre..... | 134.303 | Repuestos para equipos, máquinas y elementos para la explotaci6n de la explotaci6n..... | 3.377.082 | |
| Soldaduras y electrodos para soldar con resinas o fundentes que afloran por la partida 1227 a del arancel aduanero..... | 164.830 | Repuestos para herramientas..... | 118.299 | |
| Cables y jarcias de alambre de acero negro o galvanizado con o sin alma de cádamo..... | 517.022 | Repuestos para máquinas de coser domésticas..... | 118.299 | |
| Cadenas forjadas o soldadas..... | 110.001 | Repuestos para refrigeradores domésticos, inclu- so termostatos..... | 153.081 | |
| Cadenas y tubos de acero con sin costura, con o sin galvanizado u otros recubrimientos de tipo extrapesado y doble extrapesado de espe- cificaciones api 5L astm a 53 o sus equiva- lentes..... | 1.844.655 | Repuestos y accesorios para la industria..... | 16.863.821 | |
| Cabinas y lentes de acero con o sin costura con o sin galvanizado u otros recubrimientos Cilindros o tubos para gases a presi6n de más de 40 lgr. cm2 con sus válvulas e instrumen- tos de control..... | 200.703 | Retenes o sellos de aceite..... | 210.276 | |
| Coinetes, descansos, rodamientos y sus repuestos hojas de afeitador..... | 3.864.828 | Unidades abiertas y compresoras para refrige- raci6n industrial y comercial desde un cuarto HJ Unidades selladas para refrigeraci6n doméstica..... | 270.709 | |
| Llaves, grifos y válvulas de acero inoxidable o de otros materiales con revestimiento interior de porcelana, cerámicas, neopreno, caucho o similares Reductores para salida de gases licuados, deri- vados del petróleo con conexo a presi6n..... | 324.904 | Unidades selladas de refrigeraci6n o aire acondi- cionado de un cuarto HJ o más..... | 603.095 | |
| 166.126 | Correas transportadoras y correas planas de trans- misi6n..... | 266.567 | Generadores automáticos, vapor o agua alta presi6n, integrados o completos con caldera propionalmente tal, bombas alimentadoras, inyec- tor, quemador, ventilador, controles etc..... | 302.272 |
| 435.924 | Equipos, accesorios y repuestos para calderas seccionales..... | 409.336 | Repuestos para motores a explosi6n y de com- bustión interna..... | 9.167.303 |
| 148.460 | Repuestos para motores a explosi6n y de com- bustión interna..... | 368.581 | Repuestos para turbinas a vapor o agua..... | 177.740 |
| 155.031 | Repuestos para turbinas a vapor o agua..... | 177.740 | Ampolletas para vehículos motorizados..... | 203.668 |
| 970.150 | Repuestos para turbinas a vapor o agua..... | 203.668 | Otros tipos de ampolletas..... | 203.668 |
| XI. Maquinarias, Útiles y Herramientas. | | | | |
| Andarivales mineros..... | 175.747 | Aparatos y materiales eléctricos para instalaci6n a prueba explosión, destinados a atm6s- feras gaseosas, explosivos incluidos, ductos HJ dos de aceros..... | 130.392 | |
| Barrenos con roca en el extremo..... | 165.631 | Aparatos y sus piezas no especificados para la interrupci6n de la corriente de uso industrial..... | 647.628 | |
| Cotazas, acero manganeso, acero especial para molinos de minerales..... | 198.672 | Cables y corrientes para uso eléctrico no es- pecificados..... | 201.558 | |
| Maquinarias para beneficio de minerales..... | 395.425 | Condensadores estáticos y desconectores auto- máticos, accesorios respectivos alta tensi6n..... | 283.765 | |
| Perforadoras para minas..... | 596.011 | Generadores de grafito..... | 212.882 | |
| Puntas duras para perforar..... | 532.308 | Materiales adaptados eléctricos para Hishpapel, perlinas grados XXY XXXP te- la de carbón universal e imperial..... | 808.694 | |
| Repuesto y accesorios para la minería..... | 3.314.005 | Filamentos de tungsteno..... | 236.950 | |
| Otras máquinas, aparatos, útiles y herramientas para la minería..... | 466.668 | Pilas eléctricas, acumuladores para linternas eléctricas..... | 174.777 | |
| Equipos y maquinarias para la agricultura, gan- adería, avicultura, apicultura etc..... | 192.020 | Pilas secas cilíndricas para linternas eléctricas de 1.5 V y dimensiones comprendidas entre 30 y 34 mm. de diámetro y entre 56 y 60 mm de alto..... | 175.004 | |
| Cosechadoras de ensilaje y forraje..... | 118.787 | Repuestos para máquina y aparatos eléctricos..... | 721.707 | |
| Trituradoras de forraje..... | 147.420 | Cabezas completas para máquinas de coser do- méstica, sus piezas y partes..... | 1.113.476 | |
| Repuesto y accesorios para la agricultura..... | 1.716.985 | Cadenas de transmisi6n..... | 296.649 | |
| Accesorios y sus accesorios para la agricultura puertas, rieles de contrapeso, quinceleños y ventiladores..... | 175.090 | Equipos, aparatos, elementos para buzos y repa- ros..... | 120.420 | |
| Molinos de minerales..... | 154.316 | | | |
| Palas scopables..... | 226.542 | | | |
| Palas de empuje..... | 286.694 | | | |
| Palas mecánicas..... | 316.695 | | | |
| Rodillos para compactaci6n de terraplenes..... | 111.659 | | | |
| Equipos y maquinarias para la industria..... | 10.371.144 | | | |
| Equipos, maquinarias y repuestos para la in- dustria pesquera..... | 126.767 | | | |
| Compresoras no especificadas y cabezales para las mismas..... | 923.221 | | | |
| Equipos y maq. para acería y prod. de hierro Hinches excepto los de un latido no integrado con su motor con o sin..... | 2.000.000 | | | |
| Frenos hidráulicos ex6trínsecos y de fricci6n..... | 120.787 | | | |
| Equipos y maquinarias para la industria..... | 173.835 | | | |
| Equipos, maquinarias y repuestos para la in- dustria pesquera..... | 168.907 | | | |
| Herramientas..... | 1.847.459 | | | |
| Bombas de pozos profundos con motor en la su- perficie..... | 220.720 | | | |
| Bombas de pozos profundos con motor sumergido Bombas y grupos motobombas no especificados para líquidos y sólidos..... | 203.386 | | | |
| Cabezas completas para máquinas de coser do- méstica, sus piezas y partes..... | 269.451 | | | |
| Cadenas de transmisi6n..... | 1.113.476 | | | |
| Equipos, aparatos, elementos para buzos y repa- ros..... | 120.420 | | | |
| XII. Materiales y Útiles para el transporte. | | | | |
| Equipos de control, lentes para semáforos de tráfico urbano y equipos portátiles especi- Material ferroviario y sus repuestos..... | 322.804 | | | |
| | | 3.618.404 | | |

PRINCIPALES RUBROS DE IMPORTACION, REGISTRADOS AL 30 DE NOVIEMBRE DE 1965

(Registros cursados)

(Totales acumulados en dólares)

| MERCADERIAS | Dólares | MERCADERIAS | Dólares |
|---|--------------------|-------------|---------|
| Andariveles menores..... | 144.106 | | |
| Perforadoras para minas..... | 551.836 | | |
| Equipos de riego por aspersión de uso agrícola y para viveros frutales y forestales..... | 258.959 | | |
| Arados no especificados..... | 187.734 | | |
| Aserraderos mecanizados completos..... | 330.344 | | |
| Cosechadoras, automáticas y cosechadoras de tracción con y sin motor..... | 2.833.267 | | |
| Cosechadoras de ensilaje y forraje..... | 374.745 | | |
| Prensas de pasto estacionarias y de tipo pick up..... | 424.224 | | |
| Pulverizadora para insecticidas y fungicidas..... | 172.977 | | |
| Maquinaria de tracción mecánica..... | 391.203 | | |
| Segadoras..... | 193.953 | | |
| Segadoras..... | 398.017 | | |
| Sembradoras y plantadoras..... | 732.638 | | |
| Motovelocidadoras..... | 236.994 | | |
| Palas scopables..... | 298.138 | | |
| Palas mecánicas..... | 395.511 | | |
| Palas mecánicas..... | 322.990 | | |
| Rodillos para compactación de terraplenes..... | 24.796.112 | | |
| Equipos y maquinarias para la industria..... | 381.168 | | |
| Equipos, maquinarias y repuestos para la industria pesquera..... | 730.731 | | |
| Compresoras de más de 10 HP y cámaras para las mismas..... | 232.600 | | |
| Equipos y maquinarias para la industria de molinería..... | 564.979 | | |
| Equipos y maquinarias para imprentas..... | 1.400.555 | | |
| Equipos y maquinarias para tejedurías..... | 186.438 | | |
| Huinches..... | 246.400 | | |
| Prensas hidráulicas, excéntricas y de fricción..... | 143.834 | | |
| Cabezas completas para máquinas de coser doméstica sus piezas y partes..... | 282.025 | | |
| Equipos, máquinas, grúas, telces y carretillas para carga y descarga de mercancías..... | 136.244 | | |
| Equipos, máquinas y aparatos destinados a la electrificación del país..... | 335.311 | | |
| Repuestos y accesorios para la industria..... | 155.345 | | |
| Calderas de vapor de más de 150 mts. cuadrados de superficie de calefacción o de más de 18 libras de presión..... | 125.868 | | |
| Grupos eléctricos..... | 147.372 | | |
| Motores de explosión y de combustión interna..... | 443.709 | | |
| Aparatos sus piezas no especificadas para iluminación corriente, uso industrial..... | 132.007 | | |
| Medidores eléctricos..... | 161.643 | | |
| Bárcoas para la industria pesquera..... | 380.184 | | |
| Dragas..... | 374.959 | | |
| Instrumentos y elementos necesarios para la seguridad de la navegación..... | 214.598 | | |
| Remolcadores de bahía o de alta mar..... | 168.756 | | |
| Accesorios para aviones comerciales..... | 321.633 | | |
| Aviones para aviación civil..... | 867.333 | | |
| Camiones provistos de carrocerías de características especiales para realizar faenas mineras de construcción, los destinados al transporte de gas licuado y los camiones frigoríficos..... | 145.828 | | |
| Carros bombas, material, repuestos y accesorios para la extinción de incendios..... | 1.745.522 | | |
| Equipos de asno municipal y sus repuestos..... | 265.540 | | |
| Remolques y semirremolques de alta velocidad con tolvas especiales para faenas mineras o de construcción con estauques destinados al transporte de gas licuado y con carrocerías frigoríficas o resaca..... | 522.238 | | |
| Tractores a ruedas..... | 116.600 | | |
| Tractores a ruedas..... | 353.620 | | |
| Aparatos, útiles y herramientas para laboratorios de análisis de ciencias y de industria..... | 5.227.498 | | |
| Equipos para estaciones de radiocomunicación, radio amplificación y receptores de comunicación excepto televisión..... | 173.000 | | |
| Máquinas eléctricas y electrónicas de comunicación y electrónica de computación..... | 2.340.598 | | |
| Transmisores, receptores, material telefónico y telegráfico en general..... | 115.351 | | |
| | 2.099.003 | | |
| Total Incluso mercaderías no detalladas (*) (enero-nov.)..... | 393.934.544 | | |
| Operaciones sin cobertura (enero-nov.)..... | 314.889.044 | | |
| | 245.344.524 | | |
| | 70.612.397 | | |
| | 59.909.200 | | |
| | 63.411.961 | | |
| TOTAL GENERAL (enero-nov.)..... | 464.546.941 | | |
| | 374.798.244 | | |
| | 308.756.485 | | |
| | 138.000 | | |
| | 16.303.351 | | |
| | 8.530.056 | | |
| | 986.250 | | |
| | 297.000 | | |
| | 3.208.414 | | |
| | 236.009 | | |
| | 8.849.912 | | |
| | 5.943.807 | | |
| | 3.636.466 | | |
| | 139.071 | | |
| | 6.076.615 | | |
| | 238.108 | | |
| | 2.336.439 | | |
| | 493.219 | | |
| | 304.439 | | |
| | 163.001 | | |
| | 11.062.780 | | |
| | 1.268.714 | | |
| | 314.831 | | |
| | 178.229 | | |
| | 309.840 | | |
| | 130.408 | | |
| | 1.522.080 | | |
| | 301.890 | | |
| | 796.453 | | |
| | 409.149 | | |
| | 6.253.094 | | |
| | 1.900.245 | | |
| | 1.246.731 | | |
| | 424.413 | | |
| | 615.940 | | |
| | 140.151 | | |
| | 6.369.681 | | |
| | 20.534.394 | | |
| | 114.850 | | |
| | 147.036 | | |
| | 142.626 | | |
| | 127.552 | | |
| | 406.222 | | |
| | 513.424 | | |
| | 144.937 | | |
| | 626.837 | | |
| | 293.193 | | |
| | 1.234.044 | | |
| | 118.889 | | |
| | 522.450 | | |
| | 290.672 | | |
| | 373.684 | | |
| | 150.290 | | |
| | 663.454 | | |
| | 358.951 | | |
| | 297.085 | | |
| | 339.574 | | |
| | 321.745 | | |
| Total Incluso, mercaderías no detalladas..... | 124.587.384 | | |

(*) Incluye consignaciones e importaciones por puertos libres.

COBERTURAS SOBRE REGISTROS DE IMPORTACION (1)

(En millones de dólares)

| MESES | 1 9 6 4 | | | | | | | | 1 9 6 5 | | | | | | VARIACIONES ABSOLUTAS | |
|------------|---------------------|------------------------|---------------|----------------------|---------|----------------------|---------|---------------------|------------------------|-----------|----------------------|---------|----------------------|---------|-----------------------|-------|
| | Régimen general (2) | Zona de Libre Comercio | Sub-total (2) | Regímenes especiales | Totales | Coberturas diferidas | Totales | Régimen general (2) | Zona de Libre Comercio | Sub-total | Regímenes especiales | Totales | Coberturas diferidas | Totales | L-E | N-H |
| | A | B | C | D | E | F | H | G | I | J | K | L | M | N | | |
| | | | | | | | | | | | | | | | | |
| Enero | 20,1 | 8,8 | 28,9 | 3,1 | 32,0 | 0,9 | 32,9 | 11,3 | 9,9 | 21,2 | 3,5 | 24,7 | 3,5 | 28,2 | - 7,3 | - 4,7 |
| Febrero | 11,4 | 6,8 | 18,2 | 3,6 | 21,7 | 2,0 | 23,7 | 14,1 | 10,2 | 24,3 | 5,0 | 29,3 | 4,1 | 33,4 | 7,5 | 9,7 |
| Marzo | 14,7 | 6,7 | 21,4 | 3,4 | 24,8 | 1,3 | 26,1 | 15,6 | 10,1 | 25,7 | 4,9 | 30,6 | 2,7 | 33,3 | 10,9 | 12,6 |
| Abril | 11,5 | 5,5 | 17,0 | 2,4 | 19,7 | 1,0 | 20,7 | 15,9 | 10,2 | 26,1 | 4,5 | 30,6 | 1,5 | 32,1 | 5,8 | 6,4 |
| Mayo | 13,1 | 6,2 | 19,3 | 2,4 | 21,7 | 2,1 | 23,8 | 16,4 | 8,5 | 24,9 | 5,0 | 29,9 | 2,7 | 32,6 | 8,2 | 7,6 |
| Junio | 15,3 | 7,2 | 22,5 | 3,2 | 25,7 | 1,5 | 27,2 | 18,4 | 8,4 | 26,8 | 7,6 | 34,4 | 2,6 | 37,0 | 6,9 | 9,1 |
| Julio | 20,9 | 10,8 | 37,7 | 3,6 | 41,3 | 4,8 | 46,1 | 34,4 | 8,1 | 24,5 | 3,9 | 28,4 | 4,0 | 32,4 | 2,7 | 5,2 |
| Agosto | 14,0 | 5,1 | 19,1 | 4,9 | 24,0 | 2,0 | 26,0 | 20,8 | 9,8 | 30,6 | 5,2 | 35,8 | 2,6 | 38,4 | 2,2 | 2,6 |
| Septiembre | 15,8 | 9,1 | 24,9 | 3,8 | 28,7 | 2,2 | 30,9 | 19,6 | 6,6 | 26,2 | 4,7 | 30,9 | 2,5 | 33,5 | 9,2 | 10,1 |
| Octubre | 13,7 | 12,7 | 26,4 | 4,8 | 31,2 | 3,2 | 34,4 | 23,9 | 9,9 | 33,8 | 6,6 | 40,4 | 4,1 | 44,5 | 2,2 | 2,6 |
| Noviembre | 14,0 | 8,3 | 22,3 | 2,6 | 24,9 | 7,7 | 32,6 | 20,1 | 8,6 | 28,7 | 6,1 | 34,8 | 5,1 | 39,9 | 9,2 | 7,3 |
| Subtotal | 170,5 | 87,2 | 257,7 | 38,0 | 295,7 | 28,7 | 324,4 | 192,5 | 100,3 | 292,8 | 57,0 | 349,8 | 36,8 | 386,6 | 54,1 | 62,2 |
| Diciembre | 13,7 | 8,4 | 22,1 | 3,8 | 25,9 | 5,4 | 31,3 | — | — | — | — | — | — | — | — | — |
| TOTAL | 184,2 | 95,6 | 279,8 | 41,8 | 321,6 | 34,1 | 355,7 | — | — | — | — | — | — | — | — | — |

(1) Cifras provisionales.

(2) Incluye consignaciones.

NOTA: Desde 1965 las operaciones acogidas al DFL 266 (Industria pesquera), se imputan en los regímenes especiales.

COBERTURAS SOBRE REGISTROS (REGIMEN NORMAL) AFECTOS A RECARGO ADICIONAL DE ADUANA, POR PORCENTAJES

(En millones de dólares)

| Porcentajes | Dic. 64 | Ene. 65 | Feb. 65 | Mar. 65 | Abr. 65 | Mayo 65 | Jun. 65 | Jul. 65 | Ago. 65 | Sept. 65 | Oct. 65 | Nov. 65 | Promedio mensual |
|--|---------|---------|---------|---------|---------|---------|---------|---------|---------|----------|---------|---------|------------------|
| Coberturas sobre registros antiguos que no estaban afectos a Impuestos Adicionales | 0,1 | — | 0,1 | 0,1 | — | — | — | — | — | — | — | — | — |
| Sin porcentajes | 13,0 | 10,6 | 10,0 | 14,5 | 10,6 | 9,1 | 8,3 | 8,4 | 9,0 | 8,1 | 8,3 | 6,6 | 9,6 |
| 0,1 | 0,1 | 0,1 | 0,1 | 0,1 | 0,1 | — | — | 0,1 | — | — | 0,1 | 0,2 | 0,1 |
| 1,0 | 0,6 | 0,3 | 0,9 | 0,7 | 0,8 | 0,6 | 2,4 | 2,3 | 3,2 | 4,8 | 6,4 | 2,1 | 2,1 |
| 2,0 | 0,8 | 0,3 | 0,4 | 0,4 | 0,4 | 0,2 | 0,3 | 6,2 | 0,4 | 0,3 | 0,3 | 0,4 | 0,3 |
| 3,0 | 0,3 | 0,1 | 0,2 | 0,2 | 1,0 | 0,4 | 1,2 | 1,2 | 0,2 | 2,0 | 0,6 | 0,7 | 0,7 |
| 3,5 | — | — | — | — | — | — | — | — | — | — | — | — | — |
| 4,0 | 0,3 | 1,3 | 3,5 | 1,7 | 2,3 | 2,8 | 0,5 | 1,8 | 1,8 | 0,6 | 0,3 | 0,9 | 1,5 |
| 5,0 | 3,1 | 1,8 | 2,6 | 2,7 | 3,6 | 3,5 | 3,4 | 3,4 | 4,4 | 3,5 | 2,4 | 1,8 | 3,0 |
| 6,0 | — | — | — | — | — | 0,2 | 0,2 | 0,1 | 0,6 | 0,8 | 2,4 | 1,4 | 0,6 |
| 8,0 | — | — | — | — | 0,2 | — | — | 0,1 | 0,3 | 0,1 | 0,2 | 0,1 | 0,1 |
| 9,0 | — | 0,1 | — | 0,1 | 0,1 | 0,1 | 0,2 | 0,3 | 0,2 | 0,1 | 0,1 | 0,1 | 0,1 |
| 10,0 | 0,5 | 0,5 | 0,9 | 0,7 | 1,1 | 2,2 | 1,6 | 1,3 | 2,0 | 1,4 | 1,4 | 1,0 | 1,2 |
| 11,0 | — | — | — | — | — | 0,1 | 0,1 | 0,1 | 0,1 | 0,1 | 0,5 | 0,3 | 0,1 |
| 12,0 | — | — | — | — | — | 0,5 | 0,2 | 0,1 | 0,2 | 0,2 | 0,3 | 0,3 | 0,2 |
| 12,5 | — | — | — | — | — | 0,1 | — | — | 0,1 | 0,1 | — | — | 0,1 |
| 13,0 | — | — | — | — | — | — | — | — | — | — | 0,1 | 0,1 | 0,1 |
| 14,0 | 1,6 | 2,6 | 1,5 | 2,4 | 1,1 | 1,2 | 1,0 | 1,8 | 1,7 | 0,4 | 3,1 | 1,1 | 1,6 |
| 15,0 | 0,5 | 0,4 | 0,3 | 0,4 | 0,8 | 0,5 | 0,4 | 0,4 | 0,5 | 0,4 | 0,5 | 0,5 | 0,5 |
| 17,0 | — | — | — | — | — | 0,1 | 0,2 | 0,6 | 0,5 | 1,1 | 1,5 | 1,2 | 0,4 |
| 18,0 | — | — | 0,3 | 0,1 | 0,1 | 0,1 | 0,2 | 0,2 | 0,2 | — | 0,1 | 0,2 | 0,1 |
| 20,0 | 0,2 | 0,9 | 1,3 | 1,0 | 0,7 | 0,5 | 0,6 | 0,6 | 0,6 | 0,5 | 0,4 | 0,4 | 0,7 |
| 21,0 | — | — | — | 0,6 | 0,3 | 0,6 | 0,6 | 0,4 | 1,1 | 0,8 | 1,7 | 0,8 | 0,5 |
| 22,0 | — | — | — | — | — | 0,1 | 0,3 | 0,3 | 0,3 | 0,5 | 0,4 | 0,4 | 0,1 |
| 30,0 | — | — | — | — | — | — | — | 1,9 | 1,8 | 1,8 | 1,4 | 1,6 | 1,5 |
| 32,0 | 0,9 | 1,8 | 1,1 | 1,2 | 1,9 | 1,3 | 1,7 | 0,1 | 0,1 | — | 0,1 | 0,1 | — |
| 35,0 | — | — | — | — | — | — | — | 0,1 | 0,1 | 0,1 | 0,1 | 0,1 | 0,1 |
| 36,0 | 0,1 | 0,2 | 0,2 | 0,2 | 0,1 | 0,1 | 0,1 | 0,1 | 0,1 | 0,1 | 0,1 | 0,1 | 0,1 |
| 40,0 | — | — | — | — | — | — | 0,1 | 0,1 | — | — | 0,1 | 0,1 | — |
| 42,0 | — | — | — | — | — | — | — | — | 0,1 | 0,1 | 0,2 | 0,1 | — |
| 45,0 | — | — | — | — | — | — | — | — | — | 0,1 | 0,1 | 0,1 | — |
| 50,0 | — | — | — | — | — | — | — | — | — | 0,1 | 0,1 | 0,1 | — |
| 60,0 | 0,4 | 0,4 | 0,6 | 0,5 | 0,8 | 0,8 | 1,2 | 1,1 | 0,9 | 0,7 | 0,0 | 0,9 | 0,8 |
| 62,0 | — | — | — | — | — | — | — | 0,1 | 0,1 | 0,1 | 0,2 | 0,2 | 0,1 |
| 80,0 | — | — | 0,1 | — | — | — | — | — | 0,1 | 0,1 | 0,1 | — | — |
| 90,0 | — | — | 0,2 | — | — | — | — | — | 0,1 | 0,1 | 0,1 | 0,1 | — |
| 100,0 | — | 0,1 | 0,2 | 0,1 | 0,1 | 0,1 | 0,3 | 0,1 | 0,1 | 0,1 | 0,4 | 0,4 | 0,2 |
| 200,0 | — | — | — | — | — | — | — | — | — | — | — | — | — |
| TOTAL (1) | 22,1 | 31,2 | 24,3 | 26,7 | 26,1 | 24,9 | 24,5 | 26,8 | 30,6 | 26,2 | 33,8 | 28,7 | 26,2 |

NOTA: Se excluyen las coberturas sobre operaciones aduana y regímenes especiales.

Promedio mensual 1958 US\$ 15,3

" " 1959 " 15,2

" " 1960 " 21,8

" " 1961 " 27,8

" " 1962 " 19,8

" " 1963 " 20,3

" " 1964 " 23,3

(1) Corresponde a las cifras de la columna C y J del cuadro anterior "Coberturas sobre registros de Importación".

COBERTURAS DE REGIMENES ESPECIALES (*)

(En miles de dólares)

| MESES | D.F.L. 266 Industria Pesquera | | Ley N.º 14.824 Arica | | Ley N.º 12.937 Pisagua, Iquique, Taltal y Chañaral | | Ley N.º 13.305 Art. 256 Antofagasta | | Ley N.º 12.858 Tarapacá y Antofagasta | | Ley N.º 12.008 Chilod, Aysen y Magallanes | | TOTAL (1) | |
|--------------|-------------------------------------|------|-------------------------|--------|--|-------|---|-------|---|--------|---|--------|---------------|--------|
| | 1964 | 1965 | 1964 | 1965 | 1964 | 1965 | 1964 | 1965 | 1964 | 1965 | 1964 | 1965 | 1964 | 1965 |
| | Enero | — | 58 | 758 | 770 | 514 | 630 | 78 | 594 | 1.022 | 833 | 723 | 614 | 3.096 |
| Febrero | — | 47 | 1.457 | 1.875 | 344 | 907 | 409 | 213 | 833 | 953 | 506 | 949 | 3.540 | 4.035 |
| Marzo | — | 72 | 1.363 | 1.342 | 376 | 653 | 159 | 420 | 445 | 1.060 | 1.129 | 1.385 | 3.472 | 4.032 |
| Abril | — | 69 | 1.190 | 932 | 279 | 702 | 105 | 55 | 542 | 1.514 | 567 | 1.172 | 2.683 | 3.484 |
| Mayo | — | 142 | 1.162 | 1.848 | 515 | 628 | 33 | 322 | 204 | 1.040 | 505 | 1.031 | 2.419 | 4.444 |
| Junio | — | 79 | 1.198 | 1.073 | 347 | 581 | 428 | 149 | 206 | 846 | 1.012 | 1.169 | 3.191 | 5.011 |
| Julio | — | 174 | 1.347 | 1.763 | 757 | 1.033 | 326 | 256 | 167 | 771 | 1.032 | 3.634 | 3.629 | 3.897 |
| Agosto | — | 78 | 1.537 | 1.043 | 436 | 1.362 | 123 | 291 | 1.954 | 1.072 | 882 | 1.420 | 4.952 | 7.631 |
| Septiembre | — | 39 | 1.147 | 1.969 | 682 | 597 | 566 | 273 | 131 | 888 | 1.220 | 926 | 3.746 | 4.692 |
| Octubre | — | 54 | 1.053 | 2.079 | 827 | 1.338 | 144 | 267 | 1.317 | 1.094 | 1.457 | 1.813 | 4.800 | 6.565 |
| Noviembre | — | 79 | 621 | 1.590 | 384 | 754 | 44 | 251 | 750 | 966 | 822 | 2.413 | 2.651 | 6.053 |
| Subtotal. | — | 891 | 12.835 | 16.284 | 5.481 | 9.205 | 2.415 | 3.091 | 7.601 | 11.037 | 9.855 | 16.517 | 38.187 | 57.025 |
| Diciembre | — | — | 1.349 | — | 673 | — | 239 | — | 916 | — | 635 | — | 3.812 | — |
| TOTAL | — | — | 14.184 | — | 6.154 | — | 2.654 | — | 8.517 | — | 10.490 | — | 41.999 | — |

NOTA: No se incluyen las operaciones con cobertura diferida.

(*) Cifras provisionales.

(1) Corresponde a las cifras de las columnas D y K del cuadro de la página anterior "Coberturas sobre registros de importación".

COBERTURAS DE IMPORTACION POR SECTORES (*)

(En miles de dólares)

| FECHAS | REGIMEN NORMAL | | REGIMENES ESPECIALES | | TOTAL (1) | COBERTURA DIFERIDA | | | | TOTAL (2) | | | | | | | | |
|--------------|-------------------|----------------|-------------------------|----------------|--------------|--------------------|----------------|----------------------|----------------|---------------|---------------|--|-----------|--|--------------|--|---------------|--|
| | Sector público | | Sector privado | | | Régimen normal | | Regímenes especiales | | | | | | | | | | |
| | Sector público | Sector privado | Sector público | Sector privado | | Sector público | Sector privado | Sector público | Sector privado | | | | | | | | | |
| 1960 | 318.026 | | 55.247 | | 373.273 | 12.322 | | — | | 12.322 | | | | | | | | |
| 1961 | 348.638 | | 72.527 | | 421.165 | 15.217 | | — | | 15.217 | | | | | | | | |
| 1962 | 238.354 | | 49.105 | | 287.459 | 19.166 | | 34 | | 19.132 | | | | | | | | |
| 1963 | 1.944 | | 17.193 | | 19.137 | 667 | | 1.750 | | 2.417 | | | | | | | | |
| Diciembre | 1.957 | | 16.713 | | 18.670 | 951 | | 1.657 | | 2.608 | | | | | | | | |
| TOTAL | 31.979 | | 211.116 | | 1.162 | 57.585 | | 301.836 | | 10.240 | 19.653 | | 1 | | 988 | | 30.884 | |
| 1964 | 4.591 | | 24.335 | | 17 | 3.078 | | 32.021 | | 127 | 760 | | — | | 67 | | 2.010 | |
| Febrero | 2.849 | | 15.328 | | 39 | 3.810 | | 21.726 | | 251 | 1.692 | | — | | 68 | | 2.057 | |
| Marzo | 3.773 | | 17.584 | | 26 | 3.446 | | 24.829 | | 49 | 1.143 | | — | | 56 | | 964 | |
| Abril | 3.080 | | 13.952 | | 2 | 2.681 | | 19.715 | | 122 | 774 | | — | | 88 | | 2.226 | |
| Mayo | 1.573 | | 20.936 | | 8 | 2.410 | | 21.728 | | 339 | 1.456 | | — | | 269 | | 2.064 | |
| Junio | 3.228 | | 34.472 | | 61 | 3.967 | | 25.701 | | 99 | 1.225 | | — | | 182 | | 1.508 | |
| Agosto | 2.617 | | 16.455 | | 3 | 4.945 | | 24.023 | | 2.493 | 2.116 | | — | | 186 | | 4.795 | |
| Septiembre | 4.181 | | 20.743 | | 42 | 3.702 | | 28.608 | | 189 | 1.725 | | — | | 72 | | 1.986 | |
| Octubre | 4.453 | | 23.958 | | 27 | 4.625 | | 24.016 | | 46 | 2.068 | | 28 | | 88 | | 2.226 | |
| Noviembre | 2.114 | | 20.150 | | 47 | 4.723 | | 31.208 | | 189 | 2.517 | | — | | 543 | | 3.249 | |
| Diciembre | 1.924 | | 20.145 | | 68 | 3.750 | | 25.882 | | 3.637 | 3.943 | | — | | 89 | | 7.719 | |
| TOTAL | 38.292 | | 244.456 | | 485 | 41.513 | | 321.745 | | 9.903 | 22.390 | | 28 | | 1.785 | | 34.106 | |
| 1965 | 2.148 | | 19.086 | | 32 | 3.407 | | 24.738 | | 835 | 2.450 | | — | | 208 | | 3.493 | |
| Febrero | 3.516 | | 22.906 | | 208 | 4.728 | | 29.269 | | 2.428 | 1.474 | | — | | 192 | | 4.094 | |
| Marzo | 2.634 | | 23.610 | | 117 | 4.826 | | 30.647 | | 164 | 1.740 | | — | | 23 | | 1.927 | |
| Abril | 3.030 | | 21.848 | | 20 | 4.989 | | 30.587 | | 188 | 2.423 | | — | | 132 | | 2.748 | |
| Junio | 2.630 | | 21.891 | | 69 | 3.329 | | 29.857 | | 198 | 1.162 | | 5 | | 181 | | 1.506 | |
| Julio | 4.299 | | 22.550 | | 117 | 7.514 | | 34.480 | | 1.706 | 2.174 | | 3 | | 85 | | 3.983 | |
| Agosto | 4.752 | | 25.830 | | 10 | 5.255 | | 35.847 | | 282 | 2.148 | | 30 | | 108 | | 2.358 | |
| Septiembre | 7.806 | | 25.945 | | 30 | 4.674 | | 30.921 | | 216 | 2.387 | | 25 | | 64 | | 4.702 | |
| Octubre | 3.144 | | 25.554 | | 30 | 6.024 | | 40.416 | | 1.799 | 2.221 | | — | | 80 | | 4.095 | |
| Noviembre | — | | — | | 27 | 2.635 | | 34.752 | | 2.139 | 2.899 | | — | | 08 | | 5.118 | |

(*) Cifras provisionales.

(1) Corresponde a las cifras de las columnas E y L del cuadro de la página anterior "Coberturas sobre registros de importación".

Nota: A contar de 1965, las operaciones de la «Industria Pesquera» se imputan a «Regímenes Especiales».

COBERTURA DE LAS PRINCIPALES MERCADERIAS AL 30 DE NOVIEMBRE DE 1965 /1

(Totales acumulados en dólares)

| MERCADERIAS | Dólares |
|--|-----------|
| I. Productos de la Minería. | |
| Alcañones forfóricos..... | 167,771 |
| Aluminio en lingotes o granalla..... | 1,659,980 |
| Estaño en lingotes..... | 2,048,451 |
| Plomo en lingotes 99.95% o mayor pureza..... | 586,246 |
| Zinc en lingotes..... | 1,361,710 |
| Azeñillas y tierras para filtrar..... | 162,782 |
| Azulfre..... | 257,581 |
| Dolomita cruda o calcinada..... | 903,258 |
| Magnetita..... | 354,034 |
| Carbón bituminoso..... | 2,633,673 |
| Petróleo crudo para refinar..... | 8,574,415 |
| II. Productos naturales de Aguas y Boques | |
| Caucho natural sintético, látex y recortes de caucho..... | 5,094,674 |
| Corcho en bruto..... | 453,794 |
| III. Productos del Reino Animal. | |
| Bovinos..... | 340,654 |
| Vaunos en pie para matadero..... | 5,457,179 |
| IV. Productos de la Agricultura. | |
| Arroz..... | 3,430,534 |
| Trigo..... | 2,257,035 |
| Obión o lúpulo..... | 2,259,837 |
| Té a granel..... | 2,400,847 |
| Algodón en rama..... | 237,935 |
| Fibras de yute..... | 115,295 |
| Tabaco en bruto..... | 1,316,852 |
| V. Industrias Alimenticias. | |
| Grasa ahumada de leche para plantas recombinadoras de leche pasteurizada..... | 818,167 |
| Manteca de cerdo..... | 433,432 |
| Leche en polvo..... | 773,758 |
| Leche fresca y condensada..... | 238,089 |
| Mantequilla..... | 2,098,599 |
| Marina de trigo..... | 189,294 |
| Acete crudo de origen vegetal para la fabricación de acete comestible..... | 969,151 |
| Acete refinado de soja..... | 519,396 |
| Acete refinado..... | 843,815 |
| Chocolate en pasta, en pastillas o en polvo..... | 119,204 |
| Otras conservas y alimentos preparados..... | 314,424 |
| Azúcar refinada blanca..... | 2,043,365 |
| VIII. Industrias Textiles. | |
| Fibra cortada de acetato, nylon o similares, excepto las de rayón..... | 496,216 |
| Hilados de fibras sintéticas a base de filamentos continuos de Poliésteres y poliacrílicos..... | 112,782 |
| Hilados de goma..... | 262,912 |
| Hilados de seda artificial de acetato..... | 137,581 |
| Hilados de nylon o similares..... | 767,035 |
| Cuerdas de algodón y fibras artificiales para la fabricación de neumáticos..... | 2,581,580 |
| Jarcias de fibra manila..... | 267,076 |
| Jarcias de fibras sintéticas..... | 189,574 |
| Otros tejidos..... | 601,342 |
| Sacos agrícolas e industriales para envases de productos de importación para que entren al país exclusivamente bajo el régimen de admisión temporal..... | 168,164 |
| Sacos de yute en general..... | 2,137,761 |
| Otros artículos de vestuario..... | 1,068,599 |
| Otros artículos textiles de menaje..... | 145,784 |
| IX. Productos Químicos. | |
| Acetatos esenciales simples..... | 1,452,710 |
| Aditivos para aceites lubricantes y gasolinas en envases superiores a 50 litros..... | 472,119 |
| Azulfre..... | 415,545 |
| Celulosas pasta mecánicas..... | 1,487,892 |
| Cenizas de soda livianas..... | 411,216 |
| Cusio..... | 176,915 |
| Cartientes sintéticos..... | 493,291 |

| MERCADERIAS | Dólares |
|--|------------|
| Glicerina..... | 174,461 |
| Herbicidas, fungicidas o insecticidas para uso agrícola..... | 2,122,937 |
| Materias primas básicas en polvo, laminillas o gránulos para la industria plástica..... | 6,452,131 |
| Oxidos metálicos secos para electrodos..... | 103,508 |
| Piclorato de potasio..... | 225,938 |
| Polimetilmetacrilato..... | 280,009 |
| Poliéstereno alto impacto..... | 373,198 |
| Poliéstereno de un punto de fusión superior a 79 grados C..... | 129,394 |
| Productos químicos no especificados..... | 13,672,435 |
| Reactivos para concentrados de minerales..... | 121,424 |
| Reactivos químicos pro-análisis en envases no mayores de 1 kg. o de un litro..... | 154,899 |
| Soda cáustica sólida..... | 796,129 |
| Antibióticos, sus sales y combinaciones a granel, en sustancias excepto cloramfenicol..... | 712,116 |
| Mecclas de drogas o productos químicos en envases de capacidad superior a 5 kg. destinados a la elaboración de especialidades farmacéuticas..... | 439,517 |
| Tetraciclina, sus sales y derivados en sustancia, grases e inyectables y capsulas..... | 1,371,776 |
| Cortisona, hidrocortisona y sus derivados..... | 201,773 |
| Drogas sintéticas o naturales para uso medicinal humano o animal..... | 4,436,958 |
| Estroptroquinos, estreptodomas, variedades..... | 122,629 |
| Otras especialidades farmacéuticas y veterinarias..... | 119,076 |
| Capsulas de gelatina para medicamentos..... | 131,682 |
| Gasa hidrófila en rollos..... | 1,049,620 |
| Fosforita..... | 310,869 |
| Materias primas para abonos..... | 518,304 |
| Superfosfato, triple fosfato bicálcico y escoria thomson..... | 11,188,433 |
| Piroxilina y sus similares..... | 299,017 |
| Acete mineral lubricante en envases superiores a 200 litros y a granel..... | 4,054,412 |
| Asfalto artificial..... | 460,261 |
| Bencina..... | 292,683 |
| Gomas y resinas..... | 1,948,376 |
| Grasas lubricantes..... | 505,839 |
| Keroseno..... | 1,801,370 |
| Parafina sólida..... | 1,252,785 |
| Petróleo diesel o fuel oil..... | 2,558,786 |
| Otros betunes, resinas, grasas y aceites industriales exceptos cerosos..... | 151,580 |
| Anilinas no especificadas..... | 3,061,109 |
| Colorantes y pigmentos, excepto azul de ultramar, ararón, minio y litargirio litopón..... | 1,069,650 |
| Óxido y/o blanco de zinc..... | 1,365,661 |
| Dióxido de titanio..... | 452,019 |
| Mecclas de madre de caucho..... | 825,910 |
| Negro de humo..... | 147,946 |
| Tintas para diarios..... | 125,336 |
| Jabones..... | 125,336 |
| X. Industria Metalúrgica | |
| Acero al carbono para herramientas y para fabricar piezas de máquinas..... | 175,167 |
| Aceros esenciales en todas sus formas..... | 312,007 |
| Aceros alílicos de menos de 1.8 watts por kilogramo de pérdida..... | 152,050 |
| Perfiles, planchas, barras y perfiles de acero inoxidable..... | 483,202 |
| Perfiles de acero de doble contacto para ventanillas..... | 134,239 |
| Perfiles laminados H, T, U..... | 125,825 |
| Otros perfiles de hierro o de acero..... | 141,592 |
| Otras planchas de hierro o de acero..... | 390,344 |
| Tablestacas de acero..... | 521,077 |
| Fleje o lámina de aluminio flexible, eléctrica pintada para pernos venezolanos de 50 mm. de ancho por 0.27 mm. de espesor..... | 288,193 |
| Zinc liso en planchas o en rollos..... | 111,539 |
| Alambre de acero para la fabricación de remáticos de 0.27 pulgadas de diámetro rematado de zinc y cobre..... | 110,697 |
| Cables y jercas de alambre de acero negro o galvanizado con o sin alma de cáñamo..... | 409,220 |
| Cadenas forjadas o soldadas..... | 194,301 |

(1) Cifras provisionales.

Nota: Incluye consignaciones e importaciones por puertos libres

COBERTURA DE LAS PRINCIPALES MERCADERIAS AL 30 DE NOVIEMBRE DE 1965

(Totales acumulados en dólares)

| MERCADERIAS | Dólares | MERCADERIAS | Dólares |
|---|-----------|--|------------|
| Cafeterías y tubos de acero con o sin costura o con galvanizado u otros recubrimientos, de tipo extrapicado y doble extrapicado de especificaciones API 5L y ASTM A 51 o sus equivalentes | 352.200 | Piezas de motorescompresores de refrigeración hasta 1,6 hp, excepto enja y tapa | 466.656 |
| Cafeterías y tubos de acero con o sin costura, con-sin galvanizado u otros recubrimientos | 233.047 | Repuestos para equipos, máquinas, grúas, telas y carretillas para carga y descarga y armujaje de mercaderías | 456.874 |
| Cilindros o tubos para gases a presión de más de 40 kgs. cm ² con sus válvulas e instrumentos de control | 130.245 | Repuestos para la industria de la construcción | 2.047.512 |
| Clavos especiales para horra | 152.783 | Repuestos para herramientas | 181.907 |
| Cojinetes, decasnos y rodamientos y sus repuestos | 2.250.887 | Repuestos para accesorios para la industria | 11.074.361 |
| Fittings de hierro negro y galvanizado | 227.595 | Unidades abierias y compresoras para refrigeración industrial y comercial desde un cuarto Hp | 304.152 |
| Hojas de acitar | 639.081 | Unidades selladas para refrigeración doméstica | 887.189 |
| Llaves, grifos y válvulas de acero inoxidable o de otros materiales con revestimiento interior de porcelana, cerámica, neopreno, caucho o similares | 163.668 | Unidades selladas de refrigeración o aire acondicionado de 1/4 Hp o más | 150.863 |
| Quomadores de gas del sistema de placas refractorias catalíticas y sus placas de repuestos | 184.821 | Correas transportadoras y correas planas de transmisión | 338.820 |
| Reductores para salidas de gases licuados de petróleo, con conexión a presión | 466.330 | Grupos electrógenos | 228.061 |
| Otros artefactos de hierro, acero u otros metales | 2.067.458 | Motores de explosión y de combustión interna | 1.895.151 |
| XI. Maquinarias, Útiles y Herramientas | | Motores eléctricos especificados | 194.400 |
| Barrenos con roca en el extremo | 141.269 | Pistones | 155.580 |
| Pertoradoras para minas | 213.238 | Repuestos para calderas, excepto para calderas seccionales | 5.301.750 |
| Puntas duras para perforar | 184.449 | Repuestos para motores a explosión y de combustión interna | 138.816 |
| Repuestos y accesorios para la minería | 1.955.082 | Repuestos para motores eléctricos | 132.907 |
| Otras máquinas, aparatos, útiles y herramientas para la minería | 378.168 | Repuestos para turbinas a vapor o agua | 104.143 |
| Cosechadoras automotrices y cosechadoras de tracción con o sin motor | 341.058 | Ampolletas para vehículos motorizados | 116.995 |
| Pulverizadoras para insecticidas y fungicidas | 145.949 | Aparatos y sus piezas no especificadas para la interrupción de la corriente de uso industrial | 302.581 |
| Sembradoras y plantadoras | 159.005 | Condensadores estaticos y desconectadores automáticos Access reactivo alta tensión | 140.889 |
| Trituradoras de forraje | 125.877 | Electrodos de grafito especificados | 157.384 |
| Repuestos y accesorios para la agricultura, aserradores y sus accesorios, excepto cabinas y puertas rieles de contrapeso, quincallas y ventiladores | 178.754 | Interruptores horario de control a cuerda y uso en artefactos eléctricos | 116.426 |
| Compresoras e implementos para instalaciones de aire acondicionado | 176.070 | Materiales aislantes, eléctricos en planchas o rollos de fibra vulcanizada, Duronoton, prespan, fishpaper, perlitinas, jrdos XXXY XXXP tela cambrie universal e imperial | 111.263 |
| Palas de empuje | 141.664 | Cascos y casquetes | 121.984 |
| Palas mecánicas | 189.978 | Filamentos de tungsteno | 157.108 |
| Rodillos para la compactación de terraplenes | 121.004 | Pilas eléctricas, acumuladores y sus piezas | 187.532 |
| Equipos y maquinarias para la industria | 5.202.456 | Pilas secas cilíndricas para linternas eléctricas de 1,5 v. y dimensiones comprendidas entre 30 y 34 mm. de diámetro y entre 56 y 60 mm. de alto | 202.061 |
| Equipos, maquinarias y repuestos para la industria pesquera | 1.209.520 | Repuestos para máquinas y aparatos eléctricos | 604.029 |
| Compresoras de más de 10 Hp. y cabezales para las mismas | 432.469 | | |
| Soldadoras eléctricas, rotativas y rectificadoras | 155.327 | XII. Materiales y Útiles para el Transporte | |
| Herramientas | 1.480.112 | Material ferroviario y sus repuestos | 470.268 |
| Bombas de pozos profundos con motor en la superficie | 110.447 | Barcos para la industria pesquera | 145.015 |
| Bombas y grupos de motobomba no especificadas para líquidos y sólidos | 162.627 | Piezas y partes para la construcción de barcos pesqueros | 146.457 |
| Cabezales completos para máquinas de coser domésticas, sus piezas y partes | 128.427 | Instrumentos y elementos necesarios para la seguridad de la navegación | 170.825 |
| Cadenas de transmisión | 149.180 | Taxis | 133.520 |
| Equipos, maquinarias, materiales y repuestos para la explotación, perforación, producción y refinación del petróleo | 1.251.385 | Automóviles y station wagons propiamente tales de cualquier tipo, con capacidad hasta nueve personas sentadas según especificaciones de fábrica | 6.674 |
| Equipos, máquinas grúas, telas y arrolladores para carga y descarga y armujaje de mercaderías | 345.711 | Aviones para la aviación civil | 427.699 |
| Equipos, máquinas y aparatos destinados a la electrificación del país | 338.639 | Aviones para frenos en cualquier forma | 225.006 |
| Equinos y elementos y sus repuestos para instalaciones de plantas de almacenamiento de combustibles derivados del petróleo | 178.150 | Buses carrozados para el transporte de 15 o más pasajeros sentados excluido el chofer, según especificaciones de fábrica y con acceso a los asientos por un pasillo interior | 135.796 |
| Máquinas de coser domésticas de sobremesa o portátiles, cabezales completos para máquinas de coser domésticas excepto muebles de pie y sus partes | 577.539 | Camiones carrozados de cualquier tipo con capacidad de más de 1.500 kgs de carga útil | 224.914 |
| Máquinas de coser domésticas con muebles de pie | 116.018 | Camiones provistos de carrocerías de características especiales para realizar faenas mineras de construcción los destinados al transporte de gas licuado y los camiones frigoríficos | 1.000.573 |
| Piedras emeill | 338.428 | | |

Cifras provisionales.

COBERTURA DE LAS PRINCIPALES MERCADERIAS AL 30 DE NOVIEMBRE DE 1965

(Totales acumulados en dólares)

| MERCADERIAS | Dólares | MERCADERIAS | Dólares |
|---|-----------|---|-----------|
| Camionetas con cabina y caja pick-up con capacidad hasta 750 kgs. inclusive de carga útil, capacidad de la cabina hasta 3 personas sentadas..... | 558.426 | Máquinas registradoras de escribir, de calcular, de contabilidad y de estadísticas..... | 437.170 |
| Carros bombas, material, repuestos y accesorios para la extinción de incendios..... | 261.065 | Películas cinematográficas y sus materiales de propaganda..... | 310.951 |
| Chassis para camiones armados o desarmados con capacidad para más de 1.500 kgs. de carga útil según especificaciones de fábrica..... | 626.418 | Películas fotográficas para fotografiado en rollos de 1 a 15 pies..... | 117.805 |
| Equipos de aseo municipal y sus repuestos..... | 181.281 | Piezas y partes para receptores radio-telefónicos..... | 834.958 |
| Furgones de hasta 750 kgs. de carga útil..... | 287.058 | Piezas y partes para armaduras de radios, televisores y grabadores de cinta..... | 987.171 |
| Neumáticos con mallas de acero para camiones, buses, remolques, carros de arrastre y maquinarias..... | 522.601 | Piezas y partes para tocadiscos..... | 938.090 |
| Neumáticos y cámaras para automóviles, camiones, remolques, carros de arrastre y maquinarias..... | 1.763.048 | Piezas y partes para máquinas oficina..... | 237.339 |
| Neumáticos y cámaras para tractores..... | 381.161 | Repuestos para aparatos de rayos X..... | 425.249 |
| Piezas y partes para vehículos motorizados..... | 5.254.565 | Repuestos para equipos, aparatos e instrumentos de medición y control de temperatura, humedad, gases, velocidad, trabajos y otras aplicaciones similares..... | 148.041 |
| Rayos y sus ámples, juego de volante, torpedos o contra pedal, piones fijos y libres, dinamos, focos delanteros y traseros, bombines, cambios de velocidades y puntillas para bicicletas y pie..... | 128.406 | Repuestos para máquinas registradoras, de escribir, de calcular, de contabilidad y de estadística..... | 296.981 |
| Repuestos para vehículos motorizados..... | 6.043.082 | Transmisores, receptores y material telefónico y telegráfico en general..... | 641.611 |
| Separadores plásticos para baterías..... | 128.261 | Materiales para construcción..... | 130.368 |
| Tractores a oruga..... | 332.884 | Redes para pesca industrial..... | 1.159.013 |
| Tractores a rueda..... | 865.406 | Otros artículos y manufacturas diversas..... | 503.391 |
| | | Radioreceptores, aparatos de televisión grabadores de sonido, tocadiscos, fonógrafos, repuestos para los mismos, biógrafos, cinematógrafos, filmadoras, proyectores, cámaras fotográficas, películas y sus repuestos..... | 150.293 |
| XIII. Manufacturas Varias. | | COBERTURA DIFERIDA | |
| Asbesto en fibras..... | 1.085.137 | Cañerías y tubos de acero con o sin costura, con o sin galvanizado u otros recubrimientos de tipo extrapesado y doble extrapesado de especificaciones Api. 5L y Astm a 53 o sus equivalentes..... | 1.421.332 |
| Cemento..... | 319.585 | Perforadoras para minas..... | 137.767 |
| Frascos de vidrio para la industria farmacéutica..... | 143.448 | Herramientas para la minería..... | 948.306 |
| Ladrillos de arcilla con un contenido de 50 por ciento o más de alumina y los materiales para sus morteros..... | 117.035 | Arados de tracción animal y los de 1, 2 y 3 discos..... | 165.521 |
| Ladrillos refractarios básicos, magnesita, cromita, forestierita, erono, magnesita, etc. y los materiales para sus morteros..... | 2.750.778 | Motoniveladoras..... | 151.706 |
| Otras cerámicas, vidrierías y tierras y piedras manufacturadas..... | 427.727 | Palas acoplables..... | 145.379 |
| Filtros de acetato para la fabricación de cigarrillos..... | 477.173 | Palas mercuriales..... | 257.438 |
| Tripas artificiales de material plástico en mangas o trozos hasta 6 pulgadas de diámetro..... | 120.926 | Trallas de arrastre y motorizadas..... | 281.027 |
| Otras manufacturas de goma, caucho, celuloide y sus similares..... | 450.194 | Equipos y maquinarias para la industria..... | 9.451.527 |
| Cartulinas de pasta de abeto para tarjetas..... | 302.685 | Equipos, maquinarias y repuestos para la industria pesquera..... | 329.248 |
| Panel para cigarrillos en bobinas no superiores a 80 mm. de ancho y en libretas con hojas de tamaño inferior a 50 mm. por 80 mm..... | 412.799 | Compresoras de más de 10 Hp. y cabezales para las mismas..... | 617.031 |
| Papeles para máquinas reproductoras de documentos..... | 138.457 | Equipos, maquinarias, materiales y repuestos para la exploración, perforación, producción y refinación del petróleo..... | 267.162 |
| Papel satinado especial para revistas..... | 968.849 | Equipos, máquinas, grúas, telas y carretillas para carga y descarga y armaje de mercaderías..... | 373.343 |
| Otros papeles y cartones..... | 247.930 | Equipos, máquinas y aparatos deslizados para la electrificación del país..... | 188.401 |
| Libros científicos, técnicos y culturales..... | 1.796.359 | Motores de explosión y combustión interna..... | 231.867 |
| Libros no especificados..... | 382.027 | Medidores eléctricos..... | 158.766 |
| Revistas..... | 202.264 | Locomotoras para minas..... | 839.044 |
| Revistas científicas y técnicas..... | 285.655 | Material ferroviario y sus repuestos..... | 8.769.734 |
| Relojes de bolsillo, de pulsera y despertadores..... | 451.008 | Barras para la industria pesquera..... | 411.357 |
| Aparatos para rayos X..... | 199.841 | Buques mercantes..... | 2.989.205 |
| Aparato, útiles y herramientas para laboratorios de análisis de ciencia y de industria..... | 698.888 | Otras embarcaciones y materiales para la navegación..... | 497.391 |
| Equipos, aparatos e instrumentos de medición y control de temperaturas, presiones, humedad, gases, velocidad, trabajos y otras aplicaciones similares..... | 988.310 | Camiones carrozados de cualquier tipo con capacidad de más de 1.500 kgs. de carga útil..... | 134.347 |
| Equipos para estaciones de radiocomunicación, radio-amplificación y receptores de comunicación excepto televisión..... | 127.113 | Camiones provistos de carrocerías de características especiales para realizar tareas mineras de extracción, los destinados al transporte de gas licuado y los camiones frigoríficos..... | 619.619 |
| Instrumentos musicales..... | 114.178 | Chassis para camiones armados o desarmados con capacidad para más de 1.500 kgs. de carga útil, según especificaciones de fábrica..... | 190.862 |
| Máquinas, aparatos y herramientas, herramientas y útiles para la ciencia médica y veterinaria..... | 847.082 | Equipos de aseo municipal y sus repuestos..... | 180.465 |
| Máquinas, aparatos y sus repuestos, útiles y materiales para uso dental..... | 521.032 | Tractores a oruga..... | 309.444 |
| Máquinas eléctricas de cálculo..... | 135.557 | Tractores a rueda..... | 186.220 |
| Máquinas eléctricas y electrónicas de contabilidad y de estadística..... | 170.250 | Aparatos para rayos X..... | |

(*) En este total se incluye el régimen general y las coberturas diferidas (sin leyes especiales).

(1) Cifras provisionales.

COBERTURA DE LAS PRINCIPALES MERCADERIAS AL 30 DE NOVIEMBRE DE 1954 (1)

(Totales acumulados en dólares)

| MERCADERIAS | Dólares |
|---|--------------------|
| Equipos, aparatos e instrumentos de medición y control de temperaturas, presiones, humedad, gases, viscosidad, trabajos y otras aplicaciones similares..... | 118.693 |
| Máquinas, aparatos y sus repuestos, herramientas y útiles para la ciencia médica y veterinaria..... | 201.924 |
| Máquinas eléctricas y electrónicas, de contabilidad y estadísticas..... | 214.513 |
| Transmisores, receptores y material telefónico y telegráfico en general..... | 2.866.195 |
| Redes para pesca industrial..... | 185.114 |
| Total Incluso mercaderías no detalladas (*) (enero-Noviembre)..... | 226.879.616 |
| | 1964 267.350.039 |
| | 1963 196.449.768 |
| ZONA DE LIBRE COMERCIO | |
| Vacunos para el consumo..... | 18.498.846 |
| Carne de vacuno fresca, enfiada y refrigerada..... | 4.510.626 |
| Carnes de vacuno congelada..... | 676.097 |
| Carnes de ovino frescas, enfiada y refrigerada..... | 119.497 |
| Mantequilla..... | 702.423 |
| Plátanos frescos..... | 2.015.263 |
| Café crudo en granos..... | 5.832.361 |
| Té a granel en cajas o envases ² o contenido neto mayor de 5 kilos..... | 4.762.500 |
| Yerba mate elaborada..... | 1.874.828 |
| Grasa derretida o manteca de cerdo..... | 1.237.258 |
| Sebos fundidos de bovinos no comestibles..... | 327.686 |
| Sebos fundidos de bovinos, sólo comestibles..... | 128.186 |
| Carnauba cera vegetal..... | 125.562 |
| Los demás aceites en bruto..... | 17.287.624 |
| Cacao en grano entero o partido crudo..... | 747.997 |
| Manteca de cacao, incluida la grasa y el aceite de cacao..... | 387.208 |
| Negro de humo..... | 151.396 |
| Extracto de quebracho..... | 921.832 |
| Pigmentos orgánicos..... | 168.036 |
| Aceites esenciales de bergamota o lima..... | 310.259 |

(1) Cifras provisionales.

| MERCADERIAS | Dólares |
|--|--------------------|
| Preparados antidetonantes, antioxidantes, aditivos peptizantes, mejoradores de viscosidad, aditivos, anticorrosivos y otros aditivos, preparados similares para aceites minerales..... | 551.108 |
| Latices prevulcanizados exclusivamente para cierres automáticos de envases..... | 111.721 |
| Piel en bruto de de bovinos con pelos..... | 3.680.208 |
| Libros técnicos, científicos y de enseñanza..... | 380.971 |
| Otros libros excepto en presentación de lujo..... | 707.442 |
| Revistas científicas y técnicas y diarios..... | 136.191 |
| Lanas lavadas, desgrasadas, o carbonizadas de finura 48 S. o inferior tipo Lincoln..... | 318.189 |
| Topes de lana, solamente de finura 60 a, o más de tipo Bradford, y solamente de finura inferior a 48 a, tipo Lincoln..... | 4.425.125 |
| Algodón sin cardar, ni peinar..... | 18.015.260 |
| Fibras de sisal..... | 161.393 |
| Otros tejidos afieltrado o no incluso impregnado, o recubierto y máquinas de papel u otros usos técnicos..... | 167.118 |
| Cables de acero..... | 245.725 |
| Zinc en bruto y sus aleaciones en lingotes o panes..... | 794.967 |
| Hojas de afeitar..... | 288.244 |
| Ascensores de pasajeros, sin cabina ni contrapeso..... | 786.543 |
| Telares automáticos..... | 131.197 |
| Máquinas de coser de uso doméstico..... | 1.198.389 |
| Torno paralelo universal mecánico..... | 532.929 |
| Las demás máquinas de escribir con dispositivo, totalizador y máquinas para autenticar cheques..... | 134.673 |
| Máquinas de calcular mecánicas manuales sólo de sumar..... | 134.428 |
| Máquinas de calcular eléctricas, sólo de sumar..... | 279.707 |
| Prensas hidráulicas para plásticos..... | 137.852 |
| Colefonías..... | 368.634 |
| Acetate de palma en bruto..... | 881.167 |
| Los demás aceites de almendras, de coco en bruto..... | 197.476 |
| Extracto de carne en pasta..... | 217.017 |
| Máquinas de estadísticas y análogas..... | 261.092 |
| Total Incluso mercaderías no detalladas | 100.314.535 |

CLASIFICACION ECONOMICA DE LAS COBERTURAS

(En miles de dólares)

COMERCIO VISIBLE

| DETALLE | ENERO—NOVIEMBRE | |
|---|-----------------|----------------|
| | 1964 | 1965 |
| BIENES DE CONSUMO..... | 234.377 | 286.789 |
| Materias primas..... | 63.066 | 86.073 |
| Combustibles y lubricantes.... | 19.987 | 22.884 |
| Productos alimenticios..... | 82.241 | 82.081 |
| Productos químicos y farmacéuticos..... | 19.508 | 25.187 |
| Vehículos motorizados y repuestos..... | 0.803 | 12.410 |
| Otros productos manufacturados..... | 39.774 | 56.654 |
| BIENES DE CAPITAL..... | 61.393 | 63.172 |
| Maquinarias, aparatos, útiles y herramientas..... | 26.360 | 27.526 |
| Agricultura..... | 2.114 | 1.738 |
| Industria..... | 22.361 | 24.608 |
| Minería..... | 1.885 | 1.132 |
| Repuestos para aparatos, útiles y herramientas..... | 24.312 | 25.058 |
| Agricultura..... | 868 | 792 |
| Industria..... | 21.400 | 22.295 |
| Minería..... | 2.044 | 1.971 |
| Elementos para transporte..... | 10.721 | 10.588 |
| Aéreo..... | 425 | 446 |
| Ferrovionario..... | 801 | 572 |
| Marítimo..... | 2.069 | 1.400 |
| Terrestre..... | 6.525 | 8.170 |
| Totales..... | 295.770 | 349.961 |

NOTA: Se excluyen las operaciones con cobertura diferida.

**COMPROMISOS DE COBERTURAS DIFERIDAS
POR AÑO DE VENCIMIENTO**

(Al 30 de NOVIEMBRE de 1965)

(En dólares)

| FECHAS | Sector | Sector | Total |
|---------------------|-------------------|-------------------|--------------------|
| | público | privado | |
| 1962..... | 2.722.499 | 364.021 | 3.086.520 |
| 1963..... | 2.713.369 | 838.011 | 3.551.380 |
| 1964..... | 5.415.825 | 2.055.338 | 7.501.163 |
| 1965..... | 10.468.699 | 9.621.421 | 20.090.120 |
| 1966..... | 16.340.005 | 24.716.347 | 41.056.352 |
| 1967..... | 14.680.973 | 18.565.994 | 33.246.967 |
| 1968..... | 12.935.535 | 14.408.607 | 27.344.142 |
| 1969..... | 16.063.281 | 10.840.988 | 26.904.269 |
| 1970..... | 7.057.045 | 6.026.732 | 13.083.837 |
| 1971..... | 4.075.971 | 2.778.557 | 6.854.528 |
| 1972..... | 2.156.811 | 2.290.006 | 4.446.817 |
| 1973..... | 1.480.446 | 1.700.559 | 3.181.005 |
| 1974..... | 582.025 | 1.441.019 | 2.023.044 |
| 1975..... | 276.893 | 1.403.200 | 1.680.093 |
| 1976..... | — | 1.403.200 | 1.403.200 |
| 1977..... | — | 1.403.200 | 1.403.200 |
| TOTALES..... | 96.969.377 | 99.887.260 | 196.856.637 |

COBERTURAS EFECTUADAS EN EL PERIODO 1°. DE ENERO AL 30 NOVIEMBRE DE 1965

(En miles de dólares)

| DETALLE | Régimen general del país | Zona Libre Comercio | Ley N.° | Ley N.° | Ley N.° | Ley N.° | Ley N.° | Ley N.° | Ley N.° | Ley N.° | DFL |
|---|--------------------------|---------------------|---------------|----------------------------------|--------------|------------------------|--------------|------------|---------------|------------|-----|
| | | | 14.824 | 12.937 | 13.305 | 12.858 | 12.008 | 12.008 | 12.008 | 12.008 | 266 |
| | | | Arica | Pisagua-Iquique-Talca y Chañaral | Antofagasta | Tarapacá y Antofagasta | Chiloé | Aysen | Magallanes | Pesqueras | |
| Bienes de consumo | | | | | | | | | | | |
| Materias primas..... | 57.252 | 27.081 | 1.309 | 818 | 136 | — | 124 | 11 | 227 | 15 | |
| Combustibles y lubricantes.... | 20.795 | 608 | 540 | 307 | 303 | — | 9 | 2 | 120 | 200 | |
| Productos alimenticios..... | 10.049 | 58.924 | 834 | 2 | — | 11.038 | 212 | 83 | 1.539 | — | |
| Productos químicos y farmacéuticos..... | 23.398 | 284 | 524 | 174 | 615 | — | 4 | 37 | 150 | 1 | |
| Vehículos motorizados y repuestos..... | 5.451 | — | 5.360 | 164 | 55 | — | 127 | 88 | 1.163 | 1 | |
| Otros prod. manufacturados .. | 29.986 | 10.922 | 4.495 | 1.419 | 241 | — | 1.295 | 354 | 7.859 | 83 | |
| Bienes de capital - Maquinarias, aparatos, útiles y herramientas | | | | | | | | | | | |
| Agricultura..... | 1.551 | 45 | 21 | 8 | — | — | 3 | 1 | 160 | — | |
| Industria..... | 15.381 | 2.404 | 1.876 | 3.304 | 214 | — | 255 | 51 | 778 | 343 | |
| Minería..... | 784 | 23 | 10 | 135 | 175 | — | — | 5 | — | — | |
| Repuestos para aparatos, útiles y herramientas | | | | | | | | | | | |
| Agricultura..... | 721 | — | 2 | 1 | — | — | — | 2 | 66 | — | |
| Industria..... | 20.456 | — | 499 | 826 | 265 | — | 2 | 2 | 189 | 56 | |
| Minería..... | 1.296 | — | — | 181 | 514 | — | — | — | 10 | — | |
| Elementos para transporte | | | | | | | | | | | |
| Aéreo..... | 429 | — | — | — | — | — | 17 | — | — | — | |
| Ferrovionario..... | 534 | — | — | 4 | 30 | — | — | — | 4 | — | |
| Marítimo..... | 659 | — | 60 | 398 | 24 | — | 51 | 7 | 23 | 178 | |
| Terrestre..... | 3.888 | 24 | 754 | 1.464 | 519 | — | 202 | 220 | 1.085 | 14 | |
| TOTALES..... | 192.620 | 100.315 | 16.284 | 9.205 | 3.691 | 11.038 | 2.301 | 863 | 13.353 | 891 | |

NOTA: Se excluyen las operaciones con cobertura diferida.

**SALDOS DE PRODUCTOS AGROPECUARIOS SOMETIDOS
A CONTINGENTES DE EXPORTACION**

AL 31 DE DICIEMBRE DE 1965

| PRODUCTO | | Total asignado | Saldo |
|---|---------|----------------|------------|
| Afrecho de linaza..... | (K.n.) | 2.500.000 | 2.204.919 |
| Algarrobbilla..... | " | 150.000 | 150.000 |
| A pas rojas (Gellidium)... | " | 10.000 | — |
| Carne ovina congelada de Magallanes..... | " | 1.000.000 | 188.197 |
| Ceballas..... | " | 37.500.000 | 5.854.102 |
| Crin vacuno..... | " | 50.000 | 27.160 |
| Cueros caprinos..... | (Unid.) | 80.000 | 16.580 |
| Cueros ovejunos Aysén y Magallanes..... | " | 600.000 | 78.560 |
| Cueros ovejunos salados, pelados o piklados..... | " | 240.000 | 12.012 |
| Frejoles de consumo in- terno..... | (K.n.) | — | — |
| Hojas de boldo..... | " | 420.000 | 11.943 |
| Lentijas chicas o corrientes | " | 3.000.000 | 2.060.261 |
| Papas Aysén..... | " | 2.000.000 | 2.000.000 |
| Papas Chiloe..... | " | 10.000.000 | 10.000.000 |
| Quillay..... | " | 1.200.000 | 271.351 |
| Semilla de cáñamo..... | " | 1.000.000 | 155.112 |

**RETORNOS DE EXPORTACION EFECTUADOS EN EL
PERIODO ENERO - NOVIEMBRE**

(En dólares)

| DETALLE | 1964 | 1965 |
|---|-------------|-------------|
| GRAN MINERIA..... | 184.036.286 | 224.764.070 |
| COBRE..... | 172.331.856 | 210.479.722 |
| Costo de producción..... | 105.062.808 | 118.385.428 |
| Tributación..... | 67.269.048 | 92.094.294 |
| SALITRE..... | 10.704.430 | 12.259.948 |
| Costo de producción..... | 10.704.430 | 12.259.948 |
| HIERRO..... | 1.000.000 | 2.025.000 |
| Costo de producción..... | 1.000.000 | 2.025.000 |
| MINERIAS PEQUEÑA Y ME- DIANA..... | 108.804.741 | 135.224.943 |
| Cobre minerales..... | 54.900.242 | 83.772.945 |
| Hierro minerales..... | 82.364.234 | 51.004.717 |
| Otros minerales..... | 1.540.265 | 447.281 |
| PRODUCTOS AGROPECUARIOS Y DEL MAR..... | 30.508.663 | 29.516.201 |
| PRODUCTOS INDUSTRIALES. | 38.724.425 | 53.359.661 |
| TOTALES..... | 362.074.115 | 442.865.475 |

MONTO DE RETORNOS EFECTUADOS

(En miles de dólares)

| DETALLE | 1964 | | 1965 | |
|---------------------------------|-----------|------------|-----------|------------|
| | Noviembre | Enero-nov. | Noviembre | Enero-nov. |
| GRAN MINERIA..... | 9.695 | 184.036 | 9.528 | 224.765 |
| Cobre..... | 9.694 | 172.332 | 9.528 | 210.480 |
| Hierro..... | — | 1.000 | — | 2.025 |
| Salitre y yodo..... | 1 | 10.704 | — | 12.260 |
| MINERIAS PEQUEÑA Y MEDIANA..... | 8.754 | 108.805 | 10.472 | 135.225 |
| Cobre..... | 4.072 | 54.900 | 7.549 | 83.773 |
| Hierro..... | 5.087 | 52.364 | 3.526 | 51.005 |
| Otros..... | 405 | 1.541 | 603 (1) | 447 |
| AGROPECUARIOS Y DEL MAR..... | 1.445 | 30.509 | 2.099 | 29.516 |
| INDUSTRIALES..... | 3.986 | 38.724 | 5.895 | 53.359 |
| TOTALES..... | 23.880 | 362.074 | 27.994 | 442.865 |
| MONTO POR MESES | 1964 | | 1965 | |
| Enero..... | 22.487 | | 29.054 | |
| Febrero..... | 27.593 | | 27.632 | |
| Marzo..... | 30.158 | | 31.562 | |
| Abril..... | 26.794 | | 33.276 | |
| Mayo..... | 25.431 | | 36.709 | |
| Junio..... | 54.223 | | 71.268 | |
| Julio..... | 44.304 | | 37.391 | |
| Agosto..... | 27.059 | | 41.815 | |
| Septiembre..... | 44.690 | | 54.723 | |
| Octubre..... | 35.455 | | 31.441 | |
| Noviembre..... | 23.880 | | 27.994 | |
| Subtotal..... | 362.074 | | 442.865 | |
| Diciembre..... | 75.466 | | — | |
| TOTALES..... | 438.540 | | — | |

NOTA: Compras a futuro pactadas en el mes de noviembre US\$ 13.176 (2).
Compras a futuro vencidas en el mes de noviembre US\$ 12.050.
(1) La disminución de este rubro se debe a que con anterioridad figuraban los anticpos que no especificaban mercancías en los rubros que efectivamente correspondían.
(2) Esta cifra corresponde a las compras a futuro pactadas solamente por los bancos de Santiago.

TOTAL DE RETENCIONES

al 30 de noviembre de 1965

| DETALLE | Monto | CATEGORIAS | | CATEGORIAS | |
|--|-----------------|-----------------|-----------|-----------------|------------|
| | | % del valor CIF | Monto | % del valor CIF | Monto |
| | | | | | |
| RETENCIONES EN BONOS | | | | | |
| TOTAL al 31 - 12 - 64 | US\$ 28.701.546 | 1 | 1.838.257 | 62 | 2.880.402 |
| 31 - 1 - 65 | 28.693.564 | 2 | 3.751 | 63 | 2.255 |
| 28 - 2 - 65 | 24.983.470 | 3 | 136.413 | 65 | 106.987 |
| 31 - 3 - 65 | 23.692.111 | 4.5 | 72.664 | 70 | 1.008.345 |
| 30 - 4 - 65 | 20.154.475 | 5 | 5.038 | 75 | 909.046 |
| 31 - 5 - 65 | 16.672.376 | 6 | 3.240.973 | 76,5 | 73 |
| 30 - 6 - 65 | 13.235.355 | 7,5 | 127 | 84 | 391.227 |
| 31 - 7 - 65 | 10.474.787 | 9 | 1.711 | 90 | 569 |
| 31 - 8 - 65 | 8.333.171 | 10 | 20.207 | 93 | 3.560.344 |
| 31 - 9 - 65 | 6.633.716 | 11 | 1.366.137 | 97,5 | 4.253 |
| 31 - 10 - 65 | 5.085.766 | 12 | 777.148 | 100 | 128 |
| | | 13 | 770.572 | 101 | 1.175.086 |
| | | 14 | 167.959 | 110 | 160.613 |
| | | 14,5 | 410 | 112 | 3.831.577 |
| | | 16 | 176.679 | 120 | 846.377 |
| | | 16,5 | 62.209 | 135 | 103.587 |
| | | 17 | 6.397.913 | 150 | 143.866 |
| | | 18 | 3.473 | 160 | 790 |
| | | 20 | 401 | 165 | 658 |
| | | 21 | 9.514 | 168 | 1.324.271 |
| | | 22 | 212.291 | 168,5 | 7.693 |
| | | 23 | 3.587.027 | 200 | 671 |
| | | 25,5 | 37 | 212 | 91.802 |
| | | 30 | 3.853 | 240 | 3.451 |
| | | 31 | 1.536 | 260 | 206.070 |
| | | 32 | 55.203 | 310 | 7.875 |
| | | 33 | 1.414.528 | 320 | 439.401 |
| | | 40 | 11.612 | 360 | 1.844 |
| | | 42 | 486.877 | 400 | 4.969 |
| | | 48 | 228.921 | 82,5 | 695.335 |
| | | 50 | 3.499.764 | 10.000 | |
| | | 51 | 2.416 | | |
| | | 52 | 28.223 | | |
| | | 56 | 710.700 | | |
| | | | 91.168 | TOTAL (1) | 42.731.012 |
| A 10% del valor CIF | 428.747 | | | | |
| 50% id | 142.032 | | | | |
| B 100% id | 1.151.352 | | | | |
| C 200% id | 2.153.732 | | | | |
| D 1000% id | 42.401 | | | | |
| Total | US\$ 3.918.364 | | | | |
| RETENCIONES EN MONEDA CORRIENTE (1) | | | | | |
| TOTAL al 31 - 12 - 64 | E* 387.912 | 26,5 | 37 | 212 | 91.802 |
| 31 - 1 - 65 | 2.008.840 | 30 | 3.853 | 240 | 3.451 |
| 28 - 2 - 65 | 5.584.761 | 31 | 1.536 | 260 | 206.070 |
| 31 - 3 - 65 | 10.648.258 | 32 | 55.203 | 310 | 7.875 |
| 30 - 4 - 65 | 17.379.637 | 33 | 1.414.528 | 320 | 439.401 |
| 31 - 5 - 65 | 22.850.647 | 40 | 11.612 | 360 | 1.844 |
| 30 - 6 - 65 | 22.685.943 | 42 | 486.877 | 400 | 4.969 |
| 31 - 7 - 65 | 32.148.523 | 48 | 228.921 | 82,5 | 695.335 |
| 31 - 8 - 65 | 28.431.246 | 50 | 3.499.764 | 10.000 | |
| 30 - 9 - 65 | 40.330.735 | 51 | 2.416 | | |
| 31 - 10 - 65 | 41.509.495 | 52 | 28.223 | | |
| | | 56 | 710.700 | | |

(1) No incluye depósitos transitorios en vías de convertirse en depósitos de importación, y que al 30 de noviembre ascendían, aproximadamente, a E* 31,3 millones aproximadamente.

II. ESTADISTICAS DE LA PRODUCCION

A.—AGRICULTURA

PRINCIPALES RUBROS DE PRODUCCION AGROPECUARIA

Fuente: Departamento de Economía Agraria

| RUBROS | SIEMBRAS | | | | | COSECHAS | | | | | | | |
|----------------------------|----------------------|------|------|------|------|----------------------|--------|--------|--------|--------|--------|--------|-----|
| | (Miles de hectáreas) | | | | | (Miles de quintales) | | | | | | | |
| | 1959 | 1960 | 1961 | 1962 | 1963 | 1964 | 1960 | 1961 | 1962 | 1963 | 1964 | 1965 | |
| | | | | | | (*) | | | | | | (*) | (*) |
| Cereales: | | | | | | | | | | | | | |
| Trigo | 589 | 838 | 849 | 843 | 852 | 850 | 11.158 | 11.234 | 10.713 | 12.743 | 13.194 | 12.758 | |
| Avena | 108 | 108 | 113 | 115 | 109 | 113 | 1.111 | 1.324 | 1.105 | 1.337 | 1.326 | 1.162 | |
| Cebada | 67 | 65 | 66 | 66 | 73 | 72 | 1.196 | 1.047 | 1.137 | 1.160 | 1.357 | 1.382 | |
| Centeno | 11 | 10 | 12 | 12 | 15 | 14 | 83 | 85 | 81 | 128 | 168 | 149 | |
| Aros | 40 | 40 | 29 | 33 | 33 | 30 | 1.106 | 1.087 | 929 | 843 | 881 | 917 | |
| Chacras: | | | | | | | | | | | | | |
| Mais | 75 | 74 | 74 | 72 | 75 | 73 | 1.460 | 1.445 | 1.589 | 1.513 | 2.048 | 2.212 | |
| Frijoles | 95 | 94 | 95 | 94 | 89 | 87 | 859 | 909 | 938 | 847 | 953 | 886 | |
| Lentejas | 37 | 35 | 31 | 31 | 34 | 34 | 204 | 190 | 188 | 158 | 207 | 135 | |
| Avoenas | 17 | 17 | 17 | 17 | 13 | 15 | 84 | 93 | 100 | 101 | 82 | 92 | |
| Garbanos | 11 | 11 | 11 | 11 | 11 | 13 | 41 | 60 | 38 | 49 | 59 | 88 | |
| Fapas | 85 | 92 | 87 | 85 | 80 | 85 | 6.656 | 5.057 | 7.261 | 8.074 | 7.741 | 7.365 | |
| Cebollas | 5 | 5 | 4 | 5 | 5 | 5 | 1.292 | 1.231 | 1.013 | 1.401 | 1.041 | 1.062 | |
| Ajos | 2 | 2 | 1 | 2 | 2 | 2 | 98 | 99 | 82 | 86 | 100 | 97 | |
| Prod. Industriales: | | | | | | | | | | | | | |
| Botarraga sasarina | 19 | 8 | 13 | 17 | 17 | 18 | 5.212 | 2.391 | 4.306 | 6.883 | 6.336 | 6.735 | |
| Marcavilla | 44 | 31 | 30 | 32 | 32 | 32 | 513 | 317 | 320 | 393 | 451 | 504 | |
| Raps | 36 | 29 | 30 | 42 | 44 | 48 | 359 | 358 | 286 | 507 | 509 | 564 | |

(*) Cifras provisionales.

B.-MINERIA

PRODUCCION DE PETROLEO

Fuente: ENAP

| PERIODOS | Pozos perforados | | PRODUCCION (M3) | | Gas (miles) |
|-------------------|------------------|--------------|-----------------|------------|-------------|
| | N.º | Miles metros | Petróleo crudo | | |
| | | | Mensual | Acumulado | |
| 1955..... | 58 | 118.8 | 46.9.667 | 466.45.8 | |
| 1956..... | 63 | 125.0 | 53.142 | 857.15.9 | |
| 1957..... | 68 | 148.5 | 65.9.499 | 796.41.5 | |
| 1958..... | 74 | 150.6 | 85.8.196 | 1.325.94.3 | |
| 1959..... | 90 | 189.1 | 1.021.959 | 1.815.261 | |
| 1960..... | 36 | 125.4 | 1.146.604 | 2.193.811 | |
| 1961..... | 85 | 168.5 | 1.472.703 | 2.548.778 | |
| 1962..... | 111 | 234.7 | 1.825.465 | 3.559.702 | |
| 1963..... | 94 | 192.6 | 2.069.549 | 5.155.468 | |
| 1964..... | 98 | 213.5 | 2.176.608 | 6.301.354 | |
| 1965..... | 44 | 104.4 | 2.019.752 | | |
| 1964 Diciembre... | 4 | 12.6 | 182.849 | 2.176.003 | 553.280 |
| 1965 | | | | | |
| Enero..... | 5 | 11.0 | 179.074 | 179.074 | 522.235 |
| Febrero..... | 5 | 12.7 | 161.619 | 340.693 | 464.678 |
| Marzo..... | 6 | 11.1 | 176.863 | 517.556 | 520.071 |
| Abril..... | 6 | 6.9 | 117.576 | 635.132 | 659.324 |
| Mayo..... | 7 | 14.0 | 178.915 | 814.047 | 648.591 |
| Junio..... | 4 | 5.6 | 170.229 | 984.276 | 632.966 |
| Julio..... | 2 | 6.1 | 177.665 | 1.161.941 | 636.026 |
| Agosto..... | 1 | 7.1 | 171.881 | 1.333.822 | 921.111 |
| Septiembre..... | 4 | 6.5 | 169.819 | 1.703.641 | 536.112 |
| Octubre..... | 3 | 7.1 | 174.667 | 1.678.308 | 575.274 |
| Noviembre..... | 3 | 8.8 | 168.673 | 1.846.981 | 566.410 |
| Diciembre..... | 3 | 5.7 | 112.770 | 2.019.751 | 541.426 |

PRECIOS DEL COBRE Y DEL SALITRE

(En centavos de dólar por libra de cobre electrolítico y en dólares por tonelada corta de salitre)

| FECHAS | C O B R E | | | | | | | | SALI- TRE (EE. UU.) |
|--------------|---|---|--|--|--|------|--|--|------------------------------|
| | Nueva York (1) | | Grandes Productores Norte- americano base consumidor (2) | Bolsa de Londres (vende- dor) standard A (1) | Bélgica FAS Ambe- rges (3) | | | | |
| | Consumo interno base refinería | Consumo extr. puerto refinería | | | | | | | |
| 1955..... | 37.491 | 39.114 | 37.522 | 44.034 | 39.550 | 51.2 | | | |
| 1956..... | 41.818 | 40.434 | 41.992 | 41.135 | 41.070 | 50.8 | | | |
| 1957..... | 29.576 | 27.157 | 30.183 | 27.461 | 28.450 | 49.0 | | | |
| 1958..... | 25.764 | 24.123 | 26.310 | 24.731 | 28.160 | 45.9 | | | |
| 1959..... | 31.182 | 28.892 | 30.991 | 29.551 | 29.545 | 46.0 | | | |
| 1960..... | 32.053 | 29.894 | 32.338 | 30.773 | 30.011 | 46.0 | | | |
| 1961..... | 29.921 | 27.919 | 30.296 | 28.712 | 28.849 | 45.0 | | | |
| 1962..... | 30.600 | 28.514 | 31.600 | 29.264 | 29.257 | 48.0 | | | |
| 1963..... | 30.600 | 28.412 | 31.000 | 29.260 | 29.267 | 48.0 | | | |
| 1964..... | 31.962 | 31.019 | 32.200 | 43.966 | 33.471 | 48.0 | | | |
| 1964 | | | | | | | | | |
| Oct..... | 33.607 | 34.141 | 35.000 | 61.613 | 35.550 | 48.0 | | | |
| Nov..... | 33.664 | 34.192 | 35.000 | 63.621 | 35.550 | 48.0 | | | |
| Dic..... | 33.722 | 33.316 | 35.000 | 57.346 | 35.550 | 48.0 | | | |
| 1965 | | | | | | | | | |
| Enero..... | 33.600 | 33.378 | 35.000 | 45.395 | 35.550 | 48.0 | | | |
| Febrero..... | 33.600 | 32.994 | 35.000 | 53.516 | 35.550 | 48.0 | | | |
| Marzo..... | 33.600 | 33.191 | 35.000 | 46.122 | 35.550 | 48.0 | | | |
| Abril..... | 33.600 | 33.233 | 35.000 | 61.156 | 35.550 | 48.0 | | | |
| Mayo..... | 34.544 | 35.921 | 36.000 | 62.630 | 39.520 | 48.0 | | | |
| Junio..... | 35.600 | 36.107 | 36.000 | 59.569 | 39.520 | 44.0 | | | |
| Julio..... | 35.600 | 36.052 | 36.000 | 51.440 | 39.520 | 48.0 | | | |
| Agosto..... | 35.600 | 36.688 | 36.000 | 54.887 | 39.520 | 48.0 | | | |
| Sept..... | 35.600 | 35.605 | 36.000 | 60.230 | 39.520 | 48.0 | | | |
| Oct..... | 35.678 | 38.083 | 36.078 | 63.589 | 40.475 | — | | | |

Fuentes: (1) E&MJ; (2) Departamento del Cobre; (3) The Metal Bulletin; (4) IFS.

PRODUCCION Y EXPORTACION DE SALITRE Y YODO

Fuente: Dirección de Estadística y Censos; Servicio de Minas del Estado y Superintendencia de Aduanas

| FECHAS | S A L I T R E | | | | Y O D O | | | |
|-----------------|---------------------------------|-------------------------|----------------------------------|--------------------------|-------------------------------|-------------------------|-------------------------------------|--------------------------|
| | Producción (tons. brutas) | Producción acumulada | Exportación (tons. brutas) | Exportación acumulada | Producción (kgs. netos) | Producción acumulada | Exportación (kgs. brutos (1)) | Exportación acumulada |
| 1955..... | 1.540.219 | | 1.325.573 | | 1.114.337 | | 946.366 | |
| 1956..... | 1.159.176 | | 1.217.637 | | 701.722 | | 1.436.009 | |
| 1957..... | 1.309.554 | | 1.254.574 | | 1.402.170 | | 1.409.157 | |
| 1958..... | 1.280.055 | | 1.185.513 | | 1.108.351 | | 1.543.624 | |
| 1959..... | 1.263.862 | | 1.134.439 | | 1.776.430 | | 1.509.375 | |
| 1960..... | 930.305 | | 778.848 | | 1.853.381 | | 1.955.883 | |
| 1961..... | 1.110.405 | | 1.092.487 | | 2.451.613 | | 2.312.350 | |
| 1962..... | 1.102.642 | | 912.497 | | 2.189.393 | | 2.277.823 | |
| 1963..... | 1.135.872 | | 895.998 | | 2.157.790 | | 1.757.964 | |
| 1964..... | 1.172.912 | | 910.195 | | 2.160.612 | | 1.992.431 | |
| 1964 | | | | | | | | |
| Septiembre..... | 87.923 | 849.527 | 63.517 | 685.156 | 154.548 | 1.423.601 | 51.977 | 1.545.799 |
| Octubre..... | 106.053 | 956.009 | 89.962 | 776.118 | 266.106 | 1.690.862 | 70.815 | 1.617.610 |
| Noviembre..... | 103.817 | 1.061.826 | 78.031 | 854.149 | 229.872 | 1.920.554 | 94.203 | 1.711.813 |
| Diciembre..... | 112.475 | 1.174.301 | 56.049 | 910.195 | 241.032 | 2.161.586 | 280.618 | 1.992.431 |
| 1965 | | | | | | | | |
| Enero..... | 101.999 | 101.999 | 90.008 | 90.008 | 196.989 | 196.989 | 65.134 | 65.134 |
| Febrero..... | 95.031 | 197.030 | 70.947 | 160.955 | 210.766 | 407.755 | 119.277 | 184.411 |
| Marzo..... | 103.022 | 300.052 | 76.598 | 237.553 | 302.495 | 710.160 | 153.660 | 338.071 |
| Abril..... | 78.271 | 378.323 | 85.854 | 323.407 | 246.446 | 956.606 | 329.730 | 667.801 |
| Mayo..... | 85.530 | 463.853 | 81.375 | 404.782 | 263.719 | 1.220.325 | 167.790 | 835.591 |
| Junio..... | 92.555 | 556.608 | 61.232 | 466.014 | 206.622 | 1.426.947 | 121.465 | 957.056 |
| Julio..... | 100.098 | 656.706 | 39.949 | 495.963 | 144.307 | 1.571.254 | 191.161 | 1.148.219 |
| Agosto..... | 99.360 | 756.066 | 86.253 | 586.216 | 51.864 | 1.623.118 | 256.388 | 1.404.607 |
| Septiembre..... | 93.114 | 849.180 | | | 125.500 | 1.748.618 | | |

(1) Desde enero de 1962 en kilos netos.

PRODUCCION DE COBRE

Fuente: Dirección de Estadística y Censos y Servicio de Minas del Estado

| FECHAS | BARRAS (1) | | | | | | | | | | | | Total barras | Total acumulado | Minerales concentrados y otros | Total producción | Total acumulado | |
|-----------------|---------------|------------------|---------|---------|-----------------|--------|----------------------------|---------|--------|-----------------|---|---|--------------|-----------------|--------------------------------|------------------|-----------------|---|
| | Gran Minería | | | | | | Minerías mediana y pequeña | | | | | | | | | | | |
| | Electrolítico | Refinado a fuego | Blister | Total | Total acumulado | | Electrolítico | Blister | Total | Total acumulado | | | | | | | | |
| 1955..... | 128.907 | 113.101 | 151.152 | 393.160 | — | — | 14.029 | — | — | — | — | — | — | — | — | — | — | — |
| 1956..... | 140.047 | 100.372 | 203.421 | 443.840 | — | — | 15.329 | 14.029 | — | — | — | — | — | — | — | — | — | — |
| 1957..... | 155.916 | 66.278 | 213.718 | 445.910 | — | — | 15.878 | 15.878 | — | — | — | — | — | — | — | — | — | — |
| 1958..... | 128.302 | 58.606 | 231.226 | 417.534 | — | — | 19.857 | 19.857 | — | — | — | — | — | — | — | — | — | — |
| 1959..... | 176.930 | 82.634 | 237.936 | 497.500 | — | — | — | — | — | — | — | — | — | — | — | — | — | — |
| 1960..... | 146.939 | 78.565 | 253.877 | 479.481 | — | — | 20.112 | 20.112 | — | — | — | — | — | — | — | — | — | — |
| 1961..... | 153.602 | 62.285 | 265.754 | 481.641 | 9.622 | 9.622 | 26.078 | 26.078 | — | — | — | — | — | — | — | — | — | — |
| 1962..... | 180.131 | 66.638 | 264.128 | 510.795 | 16.285 | 16.285 | 30.461 | 42.946 | — | — | — | — | — | — | — | — | — | — |
| 1963 (*)..... | 178.729 | 61.798 | 267.127 | 607.654 | 18.231 | 18.231 | 31.297 | 49.528 | — | — | — | — | — | — | — | — | — | — |
| 1964 (*)..... | 177.877 | 78.932 | 270.906 | 627.716 | 21.312 | 21.312 | 39.564 | 60.876 | — | — | — | — | — | — | — | — | — | — |
| 1964 (*) | | | | | | | | | | | | | | | | | | |
| Septiembre..... | 8.374 | 4.867 | 24.410 | 37.651 | 381.770 | 1.913 | 2.455 | 4.365 | 41.875 | — | — | — | — | — | — | — | — | — |
| Octubre..... | 11.285 | 7.844 | 25.440 | 47.569 | 429.339 | 1.898 | 2.934 | 4.832 | 46.707 | — | — | — | — | — | — | — | — | — |
| Noviembre..... | 15.532 | 8.407 | 23.211 | 47.250 | 476.586 | 1.555 | 5.375 | 7.230 | 53.937 | — | — | — | — | — | — | — | — | — |
| Diciembre..... | 18.168 | 8.824 | 24.139 | 51.126 | 527.716 | 1.489 | 5.450 | 6.939 | 60.876 | — | — | — | — | — | — | — | — | — |
| 1965 (*) | | | | | | | | | | | | | | | | | | |
| Enero..... | 17.544 | 6.321 | 18.880 | 42.745 | 42.745 | 2.389 | 5.472 | 7.861 | 7.861 | — | — | — | — | — | — | — | — | — |
| Febrero..... | 17.013 | 7.203 | 20.817 | 45.033 | 87.778 | 1.919 | 5.131 | 7.050 | 14.911 | — | — | — | — | — | — | — | — | — |
| Marzo..... | 17.285 | 7.808 | 17.975 | 43.068 | 130.846 | 1.165 | 4.986 | 6.151 | 21.062 | — | — | — | — | — | — | — | — | — |
| Abril..... | 16.349 | 8.417 | 20.862 | 45.628 | 176.474 | 1.327 | 2.101 | 3.428 | 24.490 | — | — | — | — | — | — | — | — | — |
| Mayo..... | 17.098 | 7.023 | 21.770 | 46.829 | 223.303 | 1.971 | 3.402 | 5.373 | 29.863 | — | — | — | — | — | — | — | — | — |
| Junio..... | 18.591 | 8.905 | 17.140 | 44.636 | 267.939 | 1.864 | 5.379 | 7.243 | 37.106 | — | — | — | — | — | — | — | — | — |
| Julio..... | 17.807 | 7.531 | 23.026 | 48.364 | 316.303 | 1.972 | 6.036 | 7.008 | 44.114 | — | — | — | — | — | — | — | — | — |
| Agosto..... | 18.372 | 8.307 | 22.347 | 49.116 | 365.419 | 952 | 4.794 | 5.746 | 49.860 | — | — | — | — | — | — | — | — | — |
| Septiembre..... | 16.814 | 3.884 | 22.444 | 43.142 | 408.661 | 975 | 5.465 | 6.440 | 56.300 | — | — | — | — | — | — | — | — | — |

(1) Toneladas de vino.

(*) Cifras provisionales.

PRODUCCION, EXPORTACION Y CONSUMO INTERNO DE COBRE

(En toneladas métricas, por contenido fino de cobre)

Fuente: Departamento del Cobre

| FECHAS | P R O D U C C I O N | | | | | | | | U T I L I Z A C I O N | | | | TOTAL | | | | | |
|-----------------|---------------------|------------------|---------|-----------|-----------------------------|---------|-----------|---------------------------------|-----------------------|--------------|-------------|--|---------|--------|---------|---|---|---|
| | Gran Minería | | | | Mediana y Pequeñas Minerías | | | | Exportación | | | Entregas a Industrias Manu-fac. Nacional | | | | | | |
| | Electrolítico | Refinado a fuego | Blister | Sub-total | Electrolítico | Blister | Sub-total | Minerales, concentrados y otros | Total | Gran Minería | Med. y Peq. | | | Total | | | | |
| 1955..... | 140.108 | 100.183 | 202.726 | 443.017 | — | — | — | — | — | — | — | — | — | — | — | — | — | — |
| 1956..... | 154.934 | 66.265 | 212.862 | 434.061 | — | — | — | — | — | — | — | — | — | — | — | — | — | — |
| 1957..... | 128.353 | 59.406 | 230.477 | 418.236 | — | — | — | — | — | — | — | — | — | — | — | — | — | — |
| 1958..... | 177.010 | 86.631 | 237.474 | 497.115 | — | — | — | — | — | — | — | — | — | — | — | — | — | — |
| 1959..... | 146.977 | 78.565 | 253.216 | 478.778 | — | — | — | — | — | — | — | — | — | — | — | — | — | — |
| 1960..... | 153.492 | 62.289 | 265.041 | 480.822 | 10.460 | 10.460 | 33.252 | 43.701 | 22.900 | 547.423 | 477.032 | 64.766 | 541.815 | 12.281 | 554.099 | — | — | — |
| 1961..... | 180.107 | 66.638 | 263.701 | 510.176 | 17.179 | 17.179 | 30.464 | 47.643 | 28.056 | 585.575 | 487.091 | 75.478 | 562.569 | 13.355 | 575.924 | — | — | — |
| 1962..... | 178.947 | 61.800 | 266.680 | 507.427 | 18.265 | 18.265 | 31.299 | 49.564 | 44.079 | 601.070 | 492.012 | 92.549 | 584.561 | 16.180 | 600.741 | — | — | — |
| 1963..... | 177.788 | 78.931 | 271.055 | 527.804 | 21.409 | 21.409 | 35.960 | 67.369 | 35.615 | 620.788 | 463.495 | 95.179 | 558.674 | 64.037 | 622.711 | — | — | — |
| 1964 | | | | | | | | | | | | | | | | | | |
| Octubre..... | 11.285 | 7.844 | 28.577 | 47.706 | 1.899 | 1.899 | 2.933 | 4.832 | 3.511 | 56.049 | 37.547 | 9.130 | 46.697 | 7.419 | 54.116 | — | — | — |
| Noviembre..... | 15.532 | 8.407 | 23.211 | 47.155 | 1.886 | 1.886 | 1.772 | 3.628 | 2.385 | 53.168 | 40.470 | 7.322 | 47.792 | 8.968 | 56.670 | — | — | — |
| Diciembre..... | 18.168 | 8.824 | 24.103 | 51.095 | 1.854 | 1.854 | 5.450 | 6.939 | 3.142 | 61.176 | 32.172 | 10.443 | 42.615 | 7.534 | 50.149 | — | — | — |
| 1965 (*) | | | | | | | | | | | | | | | | | | |
| Enero..... | 17.544 | 6.321 | 17.891 | 41.756 | 2.390 | 2.390 | 5.474 | 7.864 | 3.697 | 63.317 | 37.808 | 9.221 | 46.729 | 10.814 | 57.543 | — | — | — |
| Febrero..... | 17.013 | 7.203 | 20.783 | 45.004 | 1.920 | 1.920 | 3.788 | 5.708 | 1.556 | 62.268 | 18.706 | 6.968 | 25.374 | 6.387 | 31.761 | — | — | — |
| Marzo..... | 17.285 | 7.807 | 18.009 | 43.100 | 1.328 | 1.328 | 4.927 | 6.255 | 1.845 | 61.200 | 41.315 | 10.999 | 51.714 | 8.221 | 59.935 | — | — | — |
| Abril..... | 16.227 | 8.417 | 20.829 | 45.473 | 1.328 | 1.328 | 2.101 | 3.429 | 3.445 | 62.347 | 38.600 | 8.870 | 49.717 | 7.943 | 57.660 | — | — | — |
| Mayo..... | 17.098 | 7.952 | 20.065 | 45.115 | 1.972 | 1.972 | 3.882 | 5.854 | 1.032 | 62.601 | 40.847 | 11.047 | 62.373 | 10.907 | 63.380 | — | — | — |
| Junio..... | 18.591 | 8.905 | 17.117 | 44.618 | 1.865 | 1.865 | 5.395 | 7.260 | 3.298 | 65.176 | 41.926 | 11.047 | 62.373 | 10.907 | 63.380 | — | — | — |
| Julio..... | 17.812 | 7.531 | 20.156 | 45.499 | 1.973 | 1.973 | 6.059 | 7.032 | 1.518 | 64.049 | 37.761 | 4.466 | 28.227 | 5.453 | 33.580 | — | — | — |
| Agosto..... | 18.372 | 8.307 | 22.792 | 49.566 | 952 | 952 | 4.794 | 5.746 | 1.735 | 64.047 | 42.619 | 9.221 | 62.043 | 5.134 | 67.177 | — | — | — |
| Septiembre..... | 16.665 | 3.883 | 22.443 | 42.991 | 975 | 975 | 5.465 | 6.440 | 1.946 | 61.377 | 47.035 | 10.441 | 58.376 | 4.679 | 63.055 | — | — | — |
| Octubre..... | 13.533 | 7.008 | 18.791 | 34.342 | 1.050 | 1.050 | 5.160 | 7.110 | 1.327 | 42.769 | 40.058 | 9.589 | 55.677 | 3.444 | 59.121 | — | — | — |

(*) Cifras provisionales.

PRODUCCION DE ORO Y PLATA

(En kilogramos de fino)

Fuente: Dirección de Estadística y Censos,
Servicio de Minas del Estado

| FECHAS | O R O (1) | | | P L A T A | |
|-----------------|---------------------------------------|-----------------------|--------------|---------------------------------------|--------------|
| | Conteni- do en cobre blister | Oro, meta- lico | Total (2) | Conteni- do en cobre blister | Total (2) |
| 1961..... | 1.514 | 54 | 1.540 | 68.799 | 67.619 |
| 1962..... | 1.656 | 28 | 1.762 | 57.298 | 58.444 |
| 1963..... | 1.553 | 62 | 1.642 | 71.291 | 72.652 |
| 1964..... | 1.556 | 37 | 2.041 | 84.276 | 91.942 |
| 1964 | | | | | |
| Febrero..... | 83 | 5 | 119 | 5.408 | 5.904 |
| Marzo..... | 118 | 5 | 142 | 6.262 | 6.827 |
| Abril..... | 157 | 3 | 175 | 5.634 | 6.152 |
| Mayo..... | 131 | 4 | 182 | 5.786 | 6.318 |
| Junio..... | 140 | 3 | 173 | 6.286 | 6.864 |
| Julio..... | 99 | 2 | 169 | 5.987 | 7.017 |
| Agosto..... | 121 | 3 | 186 | 6.315 | 6.941 |
| Septiembre..... | 126 | 3 | 175 | 6.637 | 9.515 |
| Octubre..... | 131 | 2 | 170 | 8.948 | 9.769 |
| Noviembre..... | 141 | 2 | 183 | 7.490 | 8.651 |
| Diciembre..... | 157 | 2 | 171 | 8.660 | 9.331 |
| 1965 | | | | | |
| Enero..... | 163 | 1 | 176 | 7.020 | 7.902 |
| Febrero..... | 142 | 1 | 156 | 7.154 | 7.750 |
| Marzo..... | 134 | 1 | 146 | 7.011 | 7.642 |
| Abril..... | 115 | 1 | 125 | 8.220 | 8.818 |
| Mayo..... | 145 | 1 | 158 | 7.947 | 8.510 |
| Junio..... | 170 | 1 | 187 | 7.733 | 8.359 |
| Julio..... | 172 | 1 | 194 | 7.495 | 8.631 |
| Agosto..... | 167 | 1 | 263 | 8.461 | 9.993 |
| Septiembre..... | 144 | 1 | 233 | 5.993 | 7.629 |

(1) Las cifras de este cuadro están en revisión, por lo tanto tienen carácter provisional.
(2) Incluye otras producciones no especificadas.

PRODUCCION Y EXPORTACION DE MINERALES

DE HIERRO

(En toneladas)

Fuente: Servicio de Minas del Estado, DEC
y Superintendencia de Aduanas

| FECHAS | Producción | | Exportación | |
|-----------------|------------|----------------|-------------|----------------|
| | Mensual | Acumu- lada | Mensual | Acumu- lada |
| 1955..... | 1.711.590 | | 1.236.648 | |
| 1956..... | 3.002.233 | | 2.071.446 | |
| 1957..... | 3.081.300 | | 3.074.005 | |
| 1958..... | 3.758.815 | | 3.637.980 | |
| 1959..... | 4.649.048 | | 4.260.588 | |
| 1960..... | 6.041.313 | | 5.191.151 | |
| 1961..... | 6.986.958 | | 6.205.546 | |
| 1962..... | 8.090.188 | | 7.245.849 | |
| 1963..... | 8.509.999 | | 7.091.984 | |
| 1964..... | 9.853.169 | | 9.113.559 | |
| * 1964 | | | | |
| Septiembre..... | 801.135 | 6.987.101 | 825.339 | 6.665.792 |
| Octubre..... | 1.002.640 | 7.989.741 | 415.174 | 7.080.966 |
| Noviembre..... | 1.029.220 | 9.018.961 | 1.281.693 | 8.362.559 |
| Diciembre..... | 891.040 | 9.853.169 | 751.000 | 9.113.559 |
| * 1965 | | | | |
| Enero..... | 956.359 | 956.359 | 799.802 | 799.802 |
| Febrero..... | 1.043.858 | 2.000.217 | 832.618 | 1.542.320 |
| Marzo..... | 1.072.119 | 3.072.336 | 704.360 | 2.247.280 |
| Abril..... | 1.161.928 | 4.234.264 | 1.224.906 | 2.472.186 |
| Mayo..... | 1.216.815 | 5.451.079 | 706.070 | 4.178.256 |
| Junio..... | 1.193.964 | 6.645.043 | 1.113.064 | 5.291.320 |
| Julio..... | 917.458 | 7.562.501 | 911.458 | 6.202.777 |
| Agosto..... | 951.450 | 8.513.951 | 1.029.737 | 7.232.514 |
| Septiembre..... | 966.725 | 9.480.676 | | |

(*) Cifras provisionales.

PRODUCCION DE CARBON

(En toneladas)

Fuente: Servicio de Minas del Estado y DEC

| FECHAS | Producción bruta | Producción bruta acumulada | Producción neta | Producción neta acumulada |
|-----------------|---------------------|----------------------------------|--------------------|---------------------------------|
| 1955..... | 2.304.868 | | 2.118.574 | |
| 1956..... | 2.188.010 | | 2.097.098 | |
| 1957..... | 2.079.293 | | 1.920.370 | |
| 1958..... | 1.979.104 | | 1.826.587 | |
| 1959..... | 1.891.740 | | 1.365.581 | |
| 1960..... | 1.470.957 | | 1.738.190 | |
| 1961..... | 1.763.307 | | 1.823.115 | |
| 1962..... | 1.854.198 | | 1.722.538 | |
| 1963..... | 1.718.615 | | 1.603.629 | |
| 1964..... | 1.788.826 | | 1.677.157 | |
| 1964 | | | | |
| Septiembre..... | 129.497 | 1.325.382 | 121.134 | 1.240.850 |
| Octubre..... | 148.520 | 1.473.902 | 138.867 | 1.379.717 |
| Noviembre..... | 147.319 | 1.621.221 | 139.396 | 1.519.113 |
| Diciembre..... | 167.605 | 1.788.826 | 158.044 | 1.677.157 |
| 1965 | | | | |
| Enero..... | 149.474 | 149.474 | 138.239 | 138.239 |
| Febrero..... | 135.657 | 285.131 | 139.805 | 269.044 |
| Marzo..... | 147.764 | 432.895 | 138.982 | 408.026 |
| Abril..... | 143.071 | 575.966 | 134.756 | 542.782 |
| Mayo..... | 142.727 | 718.709 | 130.111 | 672.893 |
| Junio..... | 136.287 | 855.696 | 129.287 | 802.180 |
| Julio..... | 165.963 | 1.021.659 | 161.007 | 963.277 |
| Agosto..... | 161.688 | 1.183.347 | 156.076 | 1.120.053 |
| Septiembre..... | 136.446 | 1.319.793 | 129.660 | 1.249.513 |

PRODUCCION DE ALGUNOS MINERALES

Fuente: Servicio de Minas del Estado y DEC

| FECHAS | Carbona- do de Calcio (tonela- das) | Molib- deno (tns. fino) | Plomo (tns. fino) | Zinc (tns. fino) | Mercurio (tns. fino) | Manga- neso (tns. mina- rales) |
|-----------------|---|----------------------------------|-------------------------|------------------------|----------------------------|--|
| 1957..... | 932.172 | 1.338 | 2.820 | 2.046 | 23.368 | 54.181 |
| 1958..... | 1.324.689 | 1.295 | 3.174 | 1.216 | 115.230 | 38.157 |
| 1959..... | 1.848.294 | 2.297 | 2.322 | 1.013 | 69.173 | 38.777 |
| 1960..... | 1.462.662 | 1.852 | 2.444 | 1.051 | 99.136 | 45.898 |
| 1961..... | 1.330.251 | 1.831 | 2.039 | 171 | 52.026 | 31.792 |
| 1962..... | 1.708.651 | 2.440 | 1.400 | 368 | 27.280 | 41.292 |
| 1963..... | 1.712.227 | 2.907 | 1.150 | 481 | 21.156 | 46.105 |
| 1964..... | 1.923.034 | 3.807 | 1.116 | 1.005 | 9.212 | 19.861 |
| 1964 (*) | | | | | | |
| Septiembre..... | 128.946 | 294 | 385 | 125 | 1.001 | 1.402 |
| Octubre..... | 169.329 | 402 | 34 | 4 | 690 | 1.067 |
| Noviembre..... | 171.810 | 509 | 186 | 198 | 1.857 | 963 |
| Diciembre..... | 192.605 | 569 | 28 | 2 | 2.622 | 1.058 |
| 1965 (*) | | | | | | |
| Enero..... | 204.207 | 268 | 387 | 158 | 288 | 1.155 |
| Febrero..... | 139.947 | 373 | — | — | — | 945 |
| Marzo..... | 153.299 | 334 | 358 | 152 | — | 1.258 |
| Abril..... | 152.488 | 318 | 2 | — | — | 1.070 |
| Mayo..... | 169.650 | 399 | — | — | — | 1.376 |
| Junio..... | 164.582 | 359 | — | — | — | 1.553 |
| Julio..... | 172.153 | 332 | — | — | — | 1.537 |
| Agosto..... | 108.333 | 391 | 2 | — | — | 1.641 |
| Septiembre..... | 140.065 | 362 | 88 | 155 | 1.035 | 869 |

(*) Cifras provisionales.

INDICE DE PRODUCCION MINERA (1)

(1957 = 100)

Fuente: Dirección de Estadística y Censos

| FECHA | Minerales metálicos | | | | | | | | Minerales no metálicos | | | | | INDICE GENERAL | | |
|-----------------|---------------------|-----------|-------|------|----------|-----|-------|--------|------------------------|------------------|----------|------|----------------|----------------|---------|-----------|
| | Cobre | Molibdeno | Plomo | Zinc | Mercurio | Oro | Plata | Hierro | Man-gan. | Indice del grupo | Salit-re | Yodo | Carbo-n de Ca. | | Car-bón | Petró-leo |
| 1957..... | 100 | 100 | 100 | 100 | 100 | 100 | 100 | 100 | 100 | 100 | 100 | 100 | 100 | 100 | 100 | 100 |
| 1958..... | 96 | 96 | 113 | 60 | 493 | 86 | 106 | 122 | 72 | 116 | 98 | 79 | 142 | 95 | 128 | 104 |
| 1959..... | 114 | 172 | 82 | 50 | 296 | 71 | 117 | 151 | 72 | 110 | 97 | 127 | 145 | 91 | 148 | 107 |
| 1960..... | 115 | 138 | 57 | 51 | 424 | 66 | 100 | 196 | 85 | 117 | 71 | 132 | 157 | 71 | 167 | 114 |
| 1961..... | 127 | 187 | 72 | 8 | 223 | 60 | 130 | 227 | 59 | 122 | 85 | 175 | 143 | 80 | 127 | 112 |
| 1962..... | 123 | 182 | 50 | 18 | 117 | 69 | 112 | 263 | 76 | 132 | 84 | 156 | 133 | 88 | 214 | 113 |
| 1963..... | 124 | 217 | 41 | 24 | 91 | 91 | 150 | 276 | 86 | 136 | 87 | 154 | 184 | 83 | 305 | 130 |
| 1964..... | 130 | 288 | 38 | 37 | 47 | 84 | 168 | 333 | 35 | 145 | 90 | 154 | 182 | 88 | 316 | 135 |
| 1954 | | | | | | | | | | | | | | | | |
| Octubre..... | 139 | 360 | 14 | 1 | 35 | 81 | 209 | 439 | 15 | 162 | 97 | 228 | 197 | 83 | 324 | 136 |
| Noviembre..... | 138 | 456 | 79 | 92 | 175 | 87 | 185 | 451 | 14 | 163 | 97 | 197 | 200 | 93 | 312 | 135 |
| Diciembre..... | 154 | 498 | 20 | — | 135 | 95 | 197 | 382 | 23 | 172 | 103 | 206 | 229 | 97 | 318 | 148 |
| 1965 | | | | | | | | | | | | | | | | |
| Enero..... | 127 | 258 | 164 | 64 | 15 | 63 | 166 | 365 | 26 | 144 | 94 | 169 | 239 | 73 | 312 | 136 |
| Febrero..... | 138 | 335 | 2 | — | 76 | 72 | 165 | 395 | 21 | 157 | 87 | 180 | 164 | 72 | 281 | 123 |
| Marzo..... | 128 | 308 | 152 | 63 | 59 | 63 | 106 | 380 | 28 | 147 | 94 | 259 | 177 | 90 | 308 | 145 |
| Abril..... | 131 | 285 | 1 | — | 55 | 68 | 179 | 417 | 31 | 152 | 72 | 211 | 175 | 83 | 205 | 107 |
| Mayo..... | 138 | 359 | 44 | — | 86 | 85 | 72 | 234 | 421 | 37 | 160 | 78 | 226 | 395 | 80 | 296 |
| Junio..... | 138 | 270 | — | — | 69 | 67 | 177 | 426 | 34 | 158 | 85 | 177 | 189 | 80 | 311 | 129 |
| Julio..... | 147 | 313 | 42 | 71 | 58 | 70 | 182 | 327 | 33 | 160 | 92 | 123 | 198 | 100 | 307 | 127 |
| Agosto..... | 137 | 353 | 1 | — | 43 | 70 | 194 | 371 | 36 | 153 | 91 | 44 | 139 | 96 | 299 | 129 |
| Septiembre..... | 123 | 373 | 22 | 65 | 53 | 67 | 171 | 380 | 50 | 143 | 85 | 107 | 176 | 80 | 296 | 125 |
| Octubre..... | 112 | 273 | 13 | 29 | 50 | 56 | 150 | 407 | 32 | 134 | 94 | 117 | 175 | 82 | 304 | 132 |

C.— INDUSTRIA Y EDIFICACION

PRODUCCION DE ALGUNAS INDUSTRIAS IMPORTANTES

Fuente: Dirección de Estadística y Censos

| FECHAS | Azúcar (tons.) (1) | Fideos y pastas (tons.) (2) | Cerveza (miles de lts.) | Cigarrillos (miles unid.) | Papel (tons.) | Neumáticos (unid.) | Cámaras (unid.) | Hilos rayón (tons.) | Fibra rayón (tons.) | Fósforos (cajones) | Vidrios planos (m ²) | Cemento (tons.) | Azabache líquido (tons.) |
|-----------------|--------------------|-----------------------------|-------------------------|---------------------------|---------------|--------------------|-----------------|---------------------|---------------------|--------------------|----------------------------------|-----------------|--------------------------|
| 1959..... | 203.139 | 38.201 | 111.793 | 5.564.333 | 90.693 | 224.355 | 174.500 | 1.910 | 1.699 | 185.335 | 1.669.711 | 832.943 | 290.284 |
| 1960..... | 229.183 | 39.853 | 130.702 | 5.140.443 | 89.381 | 272.083 | 216.076 | 1.355 | 1.411 | 209.111 | 1.577.301 | 835.417 | 265.959 |
| 1961..... | 182.307 | 40.774 | 119.935 | 5.467.148 | 108.376 | 393.229 | 285.436 | 1.445 | 1.582 | 225.268 | 1.416.682 | 904.808 | 386.264 |
| 1962..... | 227.601 | 45.429 | 130.882 | 6.692.543 | 108.879 | 314.234 | 277.377 | 1.584 | 2.028 | 229.482 | 1.875.920 | 1.147.038 | 383.026 |
| 1963..... | 265.105 | 51.135 | 122.997 | 6.315.036 | 124.902 | 370.920 | 293.786 | 1.758 | 2.421 | 244.522 | 2.070.638 | 1.108.593 | 418.313 |
| 1964..... | 245.450 | 55.415 | 107.120 | 4.438.600 | 129.328 | 477.716 | 349.124 | 1.939 | 2.765 | 225.071 | 1.833.670 | 1.266.678 | 437.078 |
| 1964 | | | | | | | | | | | | | |
| Noviembre..... | 12.704 | 4.839 | 11.403 | 589.400 | 10.211 | 44.130 | 29.986 | 177 | 246 | 19.540 | 89.500 | 114.918 | 37.850 |
| Diciembre..... | 9.900 | 5.108 | 5.961 | 578.600 | 11.459 | 41.532 | 34.089 | 186 | 287 | 20.268 | 200.600 | 124.742 | 36.291 |
| 1965 | | | | | | | | | | | | | |
| Enero..... | 10.943 | 2.878 | 14.049 | 263.300 | 11.382 | 35.570 | 25.749 | 162 | 268 | 30.040 | 206.300 | 123.045 | 37.384 |
| Febrero..... | 9.387 | 3.884 | 14.411 | 637.700 | 9.761 | 19.959 | 16.299 | 169 | 189 | 7.325 | 209.700 | 108.847 | 15.786 |
| Marzo..... | 12.581 | 4.221 | 16.387 | 651.600 | 11.009 | 46.122 | 31.849 | 193 | 197 | 23.943 | 217.700 | 96.553 | 39.016 |
| Abril..... | 17.494 | 4.123 | 12.463 | 549.200 | 11.113 | 49.993 | 28.294 | 153 | 277 | 20.812 | 211.800 | 12.459 | 38.047 |
| Mayo..... | 31.891 | 5.071 | 8.851 | 375.400 | 10.985 | 41.392 | 29.953 | 143 | 310 | 19.660 | 300.200 | 87.373 | 35.103 |
| Junio..... | 30.266 | 4.682 | 5.362 | 613.900 | 11.421 | 44.651 | 32.010 | 154 | 305 | 20.666 | 314.100 | 99.838 | 21.068 |
| Julio..... | 30.364 | 4.554 | 14.045 | 603.300 | 7.963 | 51.881 | 33.866 | 169 | 290 | 23.037 | 206.500 | 108.728 | — |
| Agosto..... | 24.900 | 4.965 | 11.563 | 590.364 | 10.858 | 44.771 | 32.407 | 159 | 315 | 22.764 | 223.468 | 83.971 | — |
| Septiembre..... | 20.636 | 4.777 | 12.842 | 621.770 | 10.593 | 42.019 | 29.581 | 147 | 209 | 29.265 | 229.114 | 108.324 | 5.450 |
| Octubre..... | 12.162 | 5.283 | 15.857 | 628.400 | 12.123 | 47.035 | 30.300 | 143 | 313 | 21.417 | 233.500 | 107.578 | 35.744 |
| Noviembre..... | 14.939 | — | — | — | — | 46.471 | 33.889 | — | — | 21.806 | 227.500 | — | 24.595 |

(1) Incluye azúcar de todo tipo.

(2) Cifras que representan aproximadamente el 90% de la producción del país.

INDICE DE PRODUCCION INDUSTRIAL MANUFACTURERA

(Base: Año 1953 = 100)

Fuente: Dirección de Estadística y Censos

INDICES POR AGRUPACIONES

| FECHAS | 20 Producción alimenti- cios | 21 Bebidas | 22 Tabaco | 23 Productos textiles | 24 Calzado, prendas de vestir y arti- culos confe- ccionados con productos textiles | 25 Muebles y accesorios | 27 Papel y productos de papel | 28 Imprentas y editoriales | 29 Cueros y productos del cuero excepto calzado |
|--------------------|---------------------------------------|---------------|--------------|-----------------------------|--|----------------------------------|--|-------------------------------------|--|
| 1957..... | 103.3 | 115.8 | 85.9 | 92.5 | 115.8 | 76.8 | 118.1 | 90.7 | 102.7 |
| 1958..... | 99.0 | 116.4 | 95.6 | 92.5 | 123.5 | 71.2 | 164.8 | 93.2 | 102.8 |
| 1959..... | 107.0 | 122.3 | 106.0 | 106.5 | 135.3 | 80.5 | 187.3 | 86.7 | 102.8 |
| 1960..... | 110.7 | 139.9 | 118.0 | 129.9 | 139.3 | 88.1 | 170.4 | 100.3 | 90.1 |
| 1961..... | 113.5 | 141.7 | 127.6 | 102.8 | 143.4 | 84.6 | 218.1 | 110.2 | 101.2 |
| 1962..... | 121.8 | 167.3 | 137.0 | 109.8 | 164.0 | 102.6 | 209.8 | 109.0 | 99.3 |
| 1963..... | 127.1 | 156.5 | 120.8 | 127.1 | 157.4 | 98.0 | 236.0 | 115.0 | 95.9 |
| 1964..... | 132.0 | 145.0 | 128.1 | 131.7 | 154.9 | 108.8 | 235.6 | 115.0 | 99.2 |
| 1964 | | | | | | | | | |
| Octubre..... | 130.3 | 166.8 | 149.4 | 141.6 | 172.9 | 112.6 | 263.0 | 123.2 | 121.7 |
| Noviembre..... | 144.8 | 180.9 | 140.4 | 135.7 | 187.8 | 111.5 | 207.9 | 120.5 | 124.3 |
| Diciembre..... | 130.2 | 156.9 | 138.1 | 133.8 | 127.0 | 111.7 | 262.7 | 122.3 | 99.7 |
| 1965 | | | | | | | | | |
| Enero..... | 121.8 | 216.6 | 60.3 | 90.2 | 81.8 | 95.7 | 282.9 | 125.8 | 38.9 |
| Febrero..... | 124.3 | 163.5 | 162.2 | 120.7 | 120.4 | 86.2 | 234.0 | 113.6 | 98.5 |
| Marzo..... | 135.5 | 203.5 | 157.6 | 149.2 | 140.3 | 136.6 | 230.7 | 131.8 | 122.2 |
| Abril..... | 146.1 | 182.1 | 134.0 | 133.8 | 105.4 | 120.3 | 278.3 | 119.7 | 103.2 |
| Mayo..... | 138.3 | 120.2 | 142.1 | 123.0 | 124.4 | 106.3 | 226.7 | 125.7 | 107.5 |
| Junio..... | 124.3 | 110.9 | 110.9 | 130.3 | 172.1 | 127.8 | 264.9 | 125.4 | 110.4 |
| Julio..... | 132.2 | 172.4 | 152.5 | 151.0 | 194.0 | 140.0 | 260.4 | 134.1 | 121.8 |
| Agosto(*)..... | 129.5 | 157.8 | 145.9 | 158.8 | 172.8 | 139.7 | 235.5 | 139.7 | 132.0 |
| Septiembre(*)..... | 127.7 | 195.1 | 157.5 | 144.2 | 189.9 | 119.5 | 248.6 | 129.7 | 108.5 |
| Octubre(*)..... | 132.9 | 191.0 | 161.5 | 150.0 | 190.7 | 121.6 | 298.4 | 134.5 | 106.7 |

| FECHAS | 30 Productos de esucoho | 31 Substancias y productos quimicos | 32 Derivados del petróleo y del carbón | 33 Productos de minerales no metálicos | 34 Industria- de metales básicas | 35 Productos metálicos, excepto ma- quinaria y equipo de transporte | 37 Maquinarias, aparatos, accesorios y artículos eléctricos | 39 Industrias manufac- tureras diversas | INDICE GENERAL |
|--------------------|----------------------------------|---|--|---|--|---|--|---|-------------------|
| 1957..... | 92.8 | 111.7 | 99.9 | 91.5 | 115.2 | 117.6 | 112.0 | 114.0 | 102.7 |
| 1958..... | 98.9 | 121.8 | 114.8 | 97.9 | 114.1 | 123.7 | 122.9 | 123.4 | 509.9 |
| 1959..... | 134.1 | 121.3 | 119.9 | 121.5 | 152.4 | 148.9 | 138.5 | 157.8 | 122.1 |
| 1960..... | 147.3 | 141.7 | 141.7 | 111.2 | 129.8 | 154.5 | 149.6 | 163.0 | 119.2 |
| 1961..... | 161.2 | 134.6 | 147.4 | 122.3 | 122.4 | 224.3 | 159.7 | 183.4 | 127.8 |
| 1962..... | 147.4 | 135.4 | 204.3 | 138.2 | 162.9 | 224.3 | 163.4 | 158.7 | 139.7 |
| 1963..... | 164.8 | 135.8 | 207.0 | 158.3 | 174.3 | 271.5 | 169.5 | 179.4 | 148.9 |
| 1964..... | 202.6 | 133.5 | 222.6 | 147.1 | 216.3 | 199.1 | 172.4 | 201.0 | 156.2 |
| 1964 | | | | | | | | | |
| Octubre..... | 226.2 | 133.4 | 227.8 | 161.8 | 274.2 | 325.0 | 194.7 | 268.4 | 171.4 |
| Noviembre..... | 224.9 | 123.8 | 228.0 | 168.8 | 273.7 | 330.7 | 187.2 | 343.6 | 173.1 |
| Diciembre..... | 223.7 | 133.0 | 260.5 | 167.7 | 217.9 | 316.9 | 200.9 | 414.5 | 162.7 |
| 1965 | | | | | | | | | |
| Enero..... | 177.3 | 136.1 | 246.0 | 161.9 | 222.8 | 277.2 | 157.9 | 168.5 | 142.8 |
| Febrero..... | 103.7 | 113.9 | 230.9 | 129.5 | 208.6 | 264.2 | 127.1 | 109.6 | 148.0 |
| Marzo..... | 222.7 | 149.7 | 204.7 | 155.9 | 302.6 | 311.3 | 219.7 | 200.9 | 175.0 |
| Abril..... | 205.7 | 124.7 | 156.4 | 157.6 | 216.7 | 265.3 | 164.3 | 211.1 | 157.2 |
| Mayo..... | 202.0 | 124.1 | 265.9 | 148.8 | 262.0 | 333.1 | 166.8 | 211.1 | 163.1 |
| Junio..... | 220.8 | 122.2 | 249.0 | 144.0 | 215.0 | 358.9 | 221.6 | 202.2 | 162.5 |
| Julio..... | 227.4 | 126.9 | 262.3 | 148.0 | 144.1 | 347.5 | 196.3 | 199.7 | 163.8 |
| Agosto(*)..... | 222.6 | 136.8 | 232.8 | 140.4 | 171.0 | 324.9 | 170.9 | 188.0 | 165.2 |
| Septiembre(*)..... | 206.6 | 128.1 | 242.5 | 164.2 | 255.8 | 253.2 | 134.5 | 304.2 | 189.7 |
| Octubre(*)..... | 229.1 | 130.8 | 236.4 | 155.5 | 199.7 | 298.5 | 180.9 | 306.8 | 168.0 |

(*) Cifras provisionales.

NOTA: Las bases de este índice se publicaron en el boletín N° 361, noviembre de 1959, pág. 762 y ss.

INDICE DE PRODUCCION INDUSTRIAL MANUFACTURERA

(Base: Año 1953 = 100)

Fuente: Dirección de Estadística y Censos

INDICES POR GRUPOS

| FECHAS | 202 | 203 | 204 | 205 | 207 | 209 | 211 | 213/14 | 231 | 237 |
|----------------|----------------------------------|---------------------------------|-----------------------------------|---|------------------------------------|---------------------------------|---|--|---|---|
| | Productos lácteos | Conservas de frutas y legumbres | Conservas de pescado y mariscos | Productos de molino | Fabricación y refinación de azúcar | Productos alimenticios diversos | Destilación, rectificación y mezcla de bebidas espirituosas | Cerveza y bebidas gaseosas | Hilados, tejidos y acabados textiles | Tejidos de punto |
| 1957 | 122.0 | 122.9 | 85.5 | 113.0 | 88.7 | 109.8 | 88.2 | 131.7 | 88.8 | 120.3 |
| 1958 | 129.0 | 156.0 | 99.3 | 94.5 | 96.9 | 92.0 | 87.6 | 124.7 | 88.3 | 136.0 |
| 1959 | 144.1 | 177.0 | 116.0 | 90.9 | 101.4 | 109.4 | 106.8 | 157.7 | 86.3 | 199.8 |
| 1960 | 160.3 | 148.6 | 85.3 | 94.1 | 116.0 | 117.5 | 102.9 | 133.2 | 88.0 | 205.8 |
| 1961 | 143.7 | 199.8 | 140.3 | 97.8 | 97.8 | 93.1 | 121.8 | 109.3 | 173.1 | 92.7 |
| 1962 | 144.3 | 188.3 | 133.2 | 94.7 | 120.2 | 136.0 | 144.8 | 147.2 | 161.7 | 262.4 |
| 1963 | 158.4 | 205.3 | 137.5 | 92.2 | 137.7 | 144.8 | 145.7 | 146.4 | 106.8 | 296.1 |
| 1964 | 165.9 | 216.6 | 177.5 | 99.0 | 127.7 | 151.7 | 145.7 | | | |
| 1964 | | | | | | | | | | |
| Octubre | 187.6 | 18.5 | 244.7 | 108.6 | 87.8 | 171.5 | 158.9 | 171.6 | 116.9 | 303.0 |
| Noviembre | 219.8 | 421.3 | 245.5 | 109.5 | 75.4 | 154.9 | 177.8 | 186.3 | 113.7 | 284.4 |
| Diciembre | 219.0 | 116.4 | 170.8 | 103.3 | 67.4 | 163.3 | 243.0 | 132.5 | 111.7 | 280.7 |
| 1965 | | | | | | | | | | |
| Enero | 103.6 | 277.0 | 134.6 | 105.3 | 65.6 | 112.8 | 106.5 | 255.6 | 66.8 | 236.3 |
| Febrero | 162.2 | 674.0 | 153.6 | 94.1 | 58.5 | 96.8 | 47.4 | 201.6 | 98.9 | 272.0 |
| Marzo | 166.2 | 678.1 | 178.6 | 104.2 | 75.2 | 160.7 | 141.1 | 226.8 | 121.9 | 333.2 |
| Abril | 146.2 | 538.4 | 161.3 | 93.1 | 109.2 | 155.4 | 123.4 | 162.9 | 112.8 | 276.7 |
| Mayo | 112.0 | 145.9 | 181.7 | 98.6 | 204.9 | 172.3 | 129.4 | 119.0 | 98.9 | 281.8 |
| Junio | 85.5 | 40.0 | 106.6 | 97.4 | 192.0 | 153.7 | 149.9 | 99.6 | 108.0 | 310.7 |
| Julio | 107.9 | 25.7 | 109.2 | 103.4 | 192.2 | 159.5 | 176.8 | 177.4 | 320.1 | 356.5 |
| Agosto (*) | 103.0 | 30.3 | 84.2 | 104.2 | 168.9 | 176.8 | 155.4 | 194.7 | 119.4 | 361.6 |
| Septiembre (*) | 125.6 | 17.6 | 100.0 | 105.0 | 129.2 | 163.3 | 208.8 | 194.7 | 119.4 | 343.7 |
| Octubre (*) | 167.7 | 55.1 | 171.3 | 114.6 | 72.7 | 184.3 | 117.2 | 217.6 | 133.2 | 331.5 |
| FECHAS | 241 | 243 | 219 | 311 | 319 | 332 | 333 | 334 | 341 | 242 |
| | Calzado, excepto calzado de goma | Prendas de vestir | Curtidurías y talleres de acabado | Productos químicos esenciales incluso fertilizantes | Productos químicos diversos | Vidrio y productos de vidrio | Cerámica loza y alfarería | Cemento, artículos de cemento y productos de asbesto | Industrias básicas del hierro y del acero | Industrias básicas de metales no ferrosos |
| 1957 | 134.1 | 96.7 | 99.0 | 114.3 | 113.5 | 64.8 | 125.6 | 97.9 | 122.2 | 83.6 |
| 1958 | 128.3 | 117.4 | 96.9 | 143.5 | 113.7 | 86.8 | 110.5 | 100.3 | 106.8 | 147.4 |
| 1959 | 138.3 | 122.5 | 93.7 | 139.3 | 116.1 | 108.0 | 153.3 | 123.6 | 143.5 | 198.1 |
| 1960 | 145.1 | 108.3 | 85.6 | 131.7 | 121.4 | 88.5 | 133.4 | 123.0 | 135.4 | 104.2 |
| 1961 | 171.4 | 125.8 | 97.5 | 156.5 | 121.9 | 102.9 | 143.1 | 132.0 | 125.1 | 110.3 |
| 1962 | 178.3 | 161.5 | 96.8 | 166.3 | 120.4 | 123.2 | 143.1 | 146.4 | 173.3 | 104.8 |
| 1963 | 169.8 | 149.6 | 94.3 | 149.3 | 132.5 | 144.4 | 210.1 | 133.3 | 186.0 | 128.4 |
| 1964 | 161.0 | 153.3 | 98.0 | 129.8 | 136.3 | 103.9 | 205.0 | 158.7 | 197.2 | 305.5 |
| 1964 | | | | | | | | | | |
| Octubre | 171.9 | 179.6 | 118.0 | 113.5 | 146.6 | 104.4 | 230.5 | 179.0 | 239.2 | 433.4 |
| Noviembre | 208.3 | 172.3 | 116.9 | 97.3 | 134.9 | 135.5 | 234.0 | 174.5 | 221.0 | 514.0 |
| Diciembre | 89.1 | 170.7 | 89.8 | 117.7 | 139.0 | 133.9 | 220.6 | 178.0 | 151.1 | 522.7 |
| 1965 | | | | | | | | | | |
| Enero | 72.5 | 93.8 | 37.1 | 120.5 | 136.2 | 132.1 | 217.8 | 162.4 | 160.0 | 506.7 |
| Febrero | 111.3 | 131.6 | 79.4 | 121.8 | 111.0 | 112.1 | 79.3 | 151.3 | 160.2 | 412.5 |
| Marzo | 113.9 | 171.0 | 121.4 | 146.7 | 158.2 | 121.0 | 221.3 | 160.6 | 245.0 | 576.5 |
| Abril | 170.9 | 164.7 | 103.1 | 131.4 | 128.0 | 131.8 | 204.1 | 163.5 | 186.0 | 356.7 |
| Mayo | 192.1 | 157.4 | 105.3 | 133.1 | 128.5 | 128.0 | 163.9 | 142.9 | 206.5 | 515.2 |
| Junio | 169.1 | 180.6 | 109.0 | 141.0 | 121.8 | 122.7 | 139.0 | 155.3 | 172.7 | 411.0 |
| Julio | 211.6 | 181.7 | 110.9 | 136.0 | 120.4 | 116.5 | 132.9 | 169.8 | 198.3 | 538.8 |
| Agosto (*) | 175.6 | 175.4 | 126.4 | 136.0 | 145.9 | 111.8 | 179.6 | 149.1 | 86.5 | 536.0 |
| Septiembre (*) | 196.2 | 180.5 | 108.7 | 125.4 | 138.9 | 122.8 | 215.5 | 177.1 | 207.5 | 475.8 |
| Octubre (*) | 219.7 | 166.3 | 107.0 | 137.0 | 146.2 | 110.5 | 228.4 | 174.1 | 222.6 | 95.6 |

(*) Cifras provisionales.

EDIFICACION EN 60 COMUNAS — CIFRAS MENSUALES

Fuente: Dirección de Estadística y Censos

| FECHAS | PROYECTADA POR EL SECTOR PRIVADO | | | | | INICIADA POR EL SECTOR PUBLICO | | | | |
|------------------|----------------------------------|-----------|---------|------------|---------|--------------------------------|-----------|--------|------------|---------|
| | VIVIENDA | | | TOTAL GRAL | | VIVIENDA | | | TOTAL GRAL | |
| | N.º | M2 | Miles | M2 | Miles | N.º | M2 | Miles | M2 | Miles |
| | viviendas | Eº | Eº | | | | | | | |
| 1960..... | 7.490 | 649.440 | 35.447 | 883.277 | 44.414 | 19.113 | 939.666 | 38.932 | 1.065.572 | 46.549 |
| 1961..... | 9.970 | 848.078 | 52.990 | 1.153.090 | 68.089 | 21.078 | 1.139.001 | 64.167 | 1.335.020 | 73.212 |
| 1962..... | 19.346 | 1.672.307 | 137.219 | 1.996.533 | 156.218 | 15.584 | 816.304 | 55.052 | 998.086 | 72.609 |
| 1963..... | 14.203 | 1.288.959 | 118.909 | 1.667.975 | 144.087 | 10.137 | 601.715 | 77.564 | 733.970 | 93.463 |
| 1964..... | 11.838 | 1.093.136 | 154.326 | 1.519.513 | 203.964 | 5.788 | 373.413 | 79.451 | 495.150 | 120.441 |
| 1964 | | | | | | | | | | |
| Octubre..... | 760 | 77.733 | 12.672 | 118.549 | 16.374 | 1.030 | 66.785 | 16.274 | 86.459 | 21.337 |
| Noviembre..... | 1.490 | 123.762 | 20.759 | 147.635 | 23.431 | 450 | 37.002 | 7.170 | 47.576 | 9.269 |
| Diciembre..... | 1.032 | 98.798 | 15.851 | 144.084 | 21.664 | 846 | 69.784 | 19.039 | 82.204 | 22.284 |
| 1965 | | | | | | | | | | |
| Enero..... | 822 | 78.803 | 13.108 | 144.333 | 22.193 | 498 | 26.687 | 4.950 | 55.495 | 9.489 |
| Febrero..... | 1.642 | 122.826 | 17.896 | 159.109 | 22.365 | 6.349 | 299.300 | 55.212 | 320.918 | 59.040 |
| Marzo..... | 1.499 | 127.215 | 24.199 | 161.286 | 27.878 | 2.298 | 118.201 | 24.180 | 159.606 | 29.818 |
| Abril..... | 633 | 58.259 | 12.858 | 72.851 | 15.167 | 963 | 38.071 | 5.072 | 53.232 | 7.168 |
| Mayo..... | 396 | 38.927 | 6.881 | 61.358 | 10.063 | 1.013 | 43.103 | 5.062 | 52.367 | 4.690 |
| Junio..... | 1.188 | 86.882 | 15.646 | 114.246 | 19.117 | 796 | 36.891 | 5.662 | 60.459 | 11.826 |
| Julio..... | 1.379 | 151.870 | 27.019 | 167.143 | 29.235 | 1.831 | 99.337 | 20.395 | 114.246 | 25.545 |
| Agosto..... | 925 | 66.531 | 14.698 | 82.387 | 16.830 | 2.127 | 110.777 | 25.846 | 130.100 | 31.639 |
| Septiembre..... | 800 | 62.212 | 12.739 | 93.142 | 17.934 | 4.567 | 227.673 | 53.833 | 234.576 | 56.063 |
| Octubre (*)..... | 1.257 | 89.995 | 16.434 | 127.735 | 22.147 | 4.946 | 271.090 | 78.563 | 280.885 | 81.971 |

(*) Cifras provisionales.

EDIFICACION PROYECTADA EN 60 COMUNAS — DISTRIBUCION POR ZONAS

Sector privado

(Cifras en miles)

Fuente: Dirección de Estadística y Censos

| ZONAS | ENERO-OCTUBRE 1963 | | | | ENERO-OCTUBRE 1964 | | | | ENERO-OCTUBRE 1965 (*) | | | |
|---------------|--------------------|----------|---------------|-----------|--------------------|-----------|---------------|-----------|------------------------|-----------|---------------|-----------|
| | Vivienda | | Total general | | Vivienda | | Total general | | Vivienda | | Total general | |
| | M2 | Eº | M2 | Eº | M2 | Eº | M2 | Eº | M2 | Eº | M2 | Eº |
| | | | | | | | | | | | | |
| NORTE..... | 58,4 | 6.280,0 | 92,3 | 8.171,8 | 48,6 | 7.361,9 | 73,6 | 9.546,9 | 69,2 | 13.144,7 | 91,4 | 17.435,0 |
| C. NORTE..... | 195,0 | 14.645,4 | 213,0 | 15.629,3 | 67,7 | 8.886,9 | 89,6 | 11.038,1 | 151,9 | 23.894,0 | 166,8 | 25.215,1 |
| METROPOL..... | 607,2 | 53.423,6 | 781,9 | 63.468,3 | 605,9 | 81.055,5 | 869,4 | 116.494,2 | 550,5 | 100.180,4 | 705,5 | 130.991,8 |
| C. SUR..... | 25,4 | 2.477,2 | 35,0 | 3.290,2 | 47,1 | 7.729,5 | 53,4 | 8.375,1 | 29,1 | 5.580,8 | 40,3 | 6.391,3 |
| SUR..... | 111,6 | 11.536,3 | 138,4 | 11.700,4 | 109,4 | 12.577,2 | 139,7 | 17.605,8 | 84,0 | 18.084,2 | 116,0 | 22.486,3 |
| TOTALES..... | 998,6 | 88.412,5 | 1.250,8 | 104.265,0 | 869,6 | 117.611,9 | 1.225,7 | 163.710,2 | 883,6 | 167.193,3 | 1.183,5 | 232.919,0 |

(*) Cifras provisionales.

EDIFICACION INICIADA EN 60 COMUNAS — DISTRIBUCION POR ZONAS

Sector Público

(Cifras en miles)

Fuente: Dirección de Estadística y Censos

| ZONAS | ENERO-OCTUBRE 1963 | | | | ENERO-OCTUBRE 1964 | | | | ENERO-OCTUBRE 1965 | | | |
|---------------------|--------------------|-----------------|---------------|-----------------|--------------------|-----------------|---------------|-----------------|--------------------|------------------|----------------|------------------|
| | Vivienda | | Total general | | Vivienda | | Total general | | Vivienda | | Total general | |
| | M2 | E* | M2 | E* | M2 | E* | M2 | E* | M2 | E* | M2 | E* |
| NORTE | 19.1 | 2.938,6 | 35,0 | 3.888,9 | 10,6 | 3.073,3 | 17,1 | 21.675,7 | 30,3 | 10.200,9 | 82,7 | 15.620,3 |
| C. NORTE..... | 139,7 | 17.246,4 | 146,2 | 18.016,1 | 49,3 | 12.865,9 | 60,6 | 15.403,9 | 192,4 | 48.311,7 | 210,4 | 51.374,8 |
| METROPOL.. | 274,0 | 29.705,3 | 326,1 | 34.923,5 | 50,5 | 7.280,4 | 73,9 | 11.044,9 | 878,9 | 140.339,5 | 754,4 | 153.023,8 |
| C. SUR..... | 25,6 | 4.489,8 | 30,6 | 5.119,9 | 72,2 | 14.836,4 | 79,1 | 15.896,3 | 107,6 | 14.267,2 | 129,5 | 16.659,0 |
| SUR | 39,8 | 5.144,3 | 67,4 | 8.657,6 | 72,7 | 12.928,4 | 123,8 | 22.514,0 | 254,1 | 63.782,1 | 315,2 | 79.771,5 |
| TOTALES..... | 498,2 | 59.524,9 | 605,3 | 70.605,8 | 255,2 | 50.984,4 | 354,5 | 86.534,7 | 1.271,1 | 276.798,6 | 1.462,0 | 316.949,0 |

EDIFICACION INICIADA POR EL SECTOR PUBLICO EN TODO EL PAIS POR MESES

Enero-octubre de 1965

Fuente: Dirección de Estadística y Censos

| ZONAS | VIVIENDA | | | TOTAL GENERAL | |
|----------------------|---------------|------------------|--------------------|------------------|--------------------|
| | N°. viviendas | M2 | Escudos | M2 | Escudos |
| NORTE | 1.032 | 50.970 | 12.480.196 | 73.871 | 17.790.164 |
| CENTRAL NORTE..... | 4.651 | 265.486 | 56.787.474 | 290.297 | 60.722.394 |
| METROPOLITANA..... | 15.806 | 730.777 | 144.810.128 | 807.172 | 158.711.888 |
| CENTRAL SUR | 2.761 | 135.109 | 17.683.387 | 130.420 | 24.198.380 |
| SUR | 5.319 | 275.707 | 65.060.939 | 347.391 | 86.831.154 |
| TOTALES | 29.669 | 1.458.049 | 299.822.124 | 1.709.081 | 347.833.890 |

EDIFICACION INICIADA POR EL SECTOR PUBLICO EN TODO EL PAIS POR MESES

Fuente: Dirección de Estadística y Censos

| FECHAS | VIVIENDA | | | TOTAL GENERAL | |
|-------------------|---------------|-----------|-------------|---------------|-------------|
| | N°. viviendas | M2 | Miles de E* | M2 | Miles de E* |
| 1960..... | 22.080 | 1.053.584 | 43.480 | 1.232.344 | 53.938 |
| 1961..... | 25.060 | 1.311.470 | 72.807 | 1.562.370 | 86.528 |
| 1962..... | 17.615 | 888.197 | 59.922 | 1.139.289 | 85.095 |
| 1963..... | 11.988 | 702.391 | 88.487 | 881.862 | 110.750 |
| 1964..... | 6.938 | 438.269 | 91.554 | 589.651 | 138.888 |
| 1964 Octubre..... | 1.211 | 74.557 | 17.997 | 96.830 | 23.964 |
| Noviembre..... | 594 | 45.141 | 8.734 | 64.093 | 19.748 |
| Diciembre..... | 1.250 | 93.628 | 23.431 | 106.450 | 26.763 |
| 1965 Enero..... | 641 | 35.445 | 6.940 | 71.372 | 12.446 |
| Febrero..... | 6.366 | 300.447 | 55.462 | 326.912 | 60.387 |
| Marzo..... | 2.329 | 120.251 | 24.405 | 183.015 | 32.295 |
| Abril..... | 1.489 | 61.281 | 7.213 | 81.595 | 9.998 |
| Mayo..... | 2.091 | 88.483 | 6.355 | 98.338 | 8.012 |
| Junio..... | 2.290 | 99.700 | 13.754 | 140.817 | 21.624 |
| Julio..... | 2.137 | 112.009 | 21.568 | 127.323 | 26.792 |
| Agosto..... | 2.400 | 121.672 | 26.677 | 141.406 | 32.560 |
| Septiembre..... | 4.683 | 233.379 | 55.470 | 241.666 | 57.963 |
| Octubre..... | 5.243 | 285.382 | 81.999 | 296.709 | 85.779 |

**ESTABLECIMIENTOS EDUCACIONALES EDIFICADOS DE ACUERDOS AL PLAN
EXTRAORDINARIO DEL GOBIERNO**

Fuente: Dirección de Estadística y Censos

| MESES | LOCAL ESCOLAR | | | | VIVIENDA DIRECTOR O CUIDADOR | | | TOTALES | |
|-------------------|-------------------|----------------|----------------|---------------------|---------------------------------|--------------|---------------------|----------------|---------------------|
| | N° de escuelas | N° de salas | m2 | Miles de escudos | N° de viviendas | m2 | Miles de escudos | m2 | Miles de escudos |
| Enero..... | 41 | 297 | 24.628 | 3.418 | 33 | 1.563 | 360 | 26.191 | 3.774 |
| Febrero..... | 29 | 163 | 13.200 | 1.628 | 11 | 500 | 71 | 13.700 | 1.699 |
| Marzo..... | 121 | 648 | 52.147 | 5.671 | 83 | 4.304 | 492 | 56.451 | 6.183 |
| Abril..... | 39 | 204 | 16.186 | 1.847 | 25 | 1.344 | 176 | 17.530 | 2.022 |
| Mayo..... | 17 | 73 | 5.129 | 648 | 12 | 618 | 79 | 5.747 | 727 |
| Junio..... | 4 | 26 | 2.452 | 254 | 4 | 215 | 22 | 2.667 | 276 |
| Julio..... | 1 | 8 | 504 | 53 | 1 | 63 | 7 | 567 | 60 |
| TOTAL..... | 252 | 1.419 | 114.246 | 13.520 | 169 | 8.607 | 1.207 | 122.853 | 14.727 |

COBRE RECIBIDO DE LA GRAN MINERIA PARA EL CONSUMO INTERNO DEL PAIS

(En toneladas métricas)

Fuente: Departamento del Cobre

| DETALLE | 1964 | Enero-octubre 1964 | Enero-octubre 1965 | Octubre 1964 | Octubre 1965 |
|--------------------|---------------|-----------------------|-----------------------|-----------------|-----------------|
| Electrolítico..... | 8.351 | 6.687 | 7.247 | 696 | 228 |
| Refinado..... | 4.776 | 4.157 | 3.088 | 367 | — |
| TOTAL..... | 13.127 | 10.844 | 10.315 | 1.063 | 228 |

COBRE RECIBIDO DE LA GRAN MINERIA PARA EXPORTACIONES DE ARTICULOS MANUFACTURADOS

| | | | | | |
|---------------------------|---------------|---------------|---------------|--------------|--------------|
| Electrolítico..... | 28.502 | 20.775 | 31.872 | | 2.683 |
| Refinado..... | 23.546 | 15.916 | 26.954 | 3.053 | 533 |
| Total..... | 52.048 | 36.691 | 58.826 | 6.356 | 3.216 |
| TOTAL GENERAL..... | 65.175 | 47.535 | 69.141 | 7.419 | 3.444 |

PRODUCCION DE LINGOTES DE ACERO Y DESPACHO DE PRODUCTOS TERMINADOS

(En miles de toneladas)

Fuente: CAP

| FECHAS | Producción lingotes de acero | | Despacho de productos terminados | | | | | |
|------------|------------------------------|-----------|----------------------------------|-----------|-----------------|-----------|-------|-----------|
| | Mensual | Acumulado | Mercado interno | Acumulado | Mercado externo | Acumulado | Total | Acumulado |
| 1959 | | 414,8 | | 197,8 | | 91,9 | | 289,7 |
| 1960 | | 421,5 | | 172,9 | | 104,8 | | 277,7 |
| 1961 | | 362,8 | | 226,6 | | 57,2 | | 283,8 |
| 1962 | | 494,6 | | 324,9 | | 16,0 | | 341,7 |
| 1963 | | 488,8 | | 334,5 | | 29,6 | | 364,1 |
| 1964 | | 544,3 | | 379,5 | | 19,1 | | 398,6 |
| 1964 | | | | | | | | |
| Noviembre | 45,3 | 495,9 | 37,5 | 358,6 | 3,7 | 17,8 | 41,2 | 376,4 |
| Diciembre | 48,4 | 544,3 | 20,9 | 379,5 | 1,3 | 19,1 | 22,2 | 398,6 |
| 1965 | | | | | | | | |
| Enero | 46,8 | 46,8 | 21,3 | 21,3 | 0,8 | 0,8 | 22,1 | 22,1 |
| Febrero | 34,4 | 81,2 | 31,4 | 52,6 | 0,6 | 1,4 | 31,9 | 54,5 |
| Marzo | 49,4 | 130,6 | 39,1 | 91,7 | 0,7 | 2,1 | 39,8 | 93,8 |
| Abril | 44,2 | 174,8 | 30,7 | 122,4 | 1,3 | 2,1 | 30,7 | 124,5 |
| Mayo | 50,0 | 224,3 | 34,4 | 156,8 | 0,8 | 3,4 | 35,7 | 160,2 |
| Junio | 28,8 | 253,1 | 30,0 | 186,8 | 0,6 | 4,0 | 30,6 | 190,8 |
| Julio | 7,9 | 261,0 | — | 186,8 | — | 4,0 | — | 180,8 |
| Agosto | 48,2 | 309,2 | 6,1 | 192,9 | — | 4,0 | 6,1 | 196,9 |
| Septiembre | 52,3 | 361,5 | 8,5 | 227,6 | 0,3 | 4,3 | 35,0 | 231,9 |
| Octubre | 52,3 | 361,5 | 8,5 | 236,1 | 1,0 | 5,3 | 9,5 | 241,4 |
| Noviembre | 42,2 | 403,7 | 39,9 | 276,0 | — | 5,3 | 39,9 | 281,3 |

PRODUCCION DE DERIVADOS DEL PETROLEO (*)

(En metros cúbicos)

Fuente: ENAP

| FECHAS | Gasolina corriente | Gasolina especial | Gasolina aviación | Queroseno | Diésel | Fuel oil N. 1 | Fuel oil N. 6 | Gas licuado |
|------------|--------------------|-------------------|-------------------|-----------|---------|---------------|---------------|-------------|
| 1956 | 458.677 | — | — | 24.258 | 180.125 | 167.842 | 105.629 | 139 |
| 1957 | 493.032 | — | — | 31.335 | 216.064 | 150.178 | 109.130 | 11.258 |
| 1958 | 532.214 | — | — | 63.820 | 233.818 | 148.106 | 101.833 | 14.035 |
| 1959 | 585.114 | 3.697 | — | 112.005 | 263.179 | 142.005 | 84.322 | 25.879 |
| 1960 | 641.142 | 40.250 | 25.189 | 167.454 | 271.778 | 138.355 | 106.395 | 40.410 |
| 1961 | 663.315 | 62.412 | 40.443 | 188.222 | 312.562 | 139.372 | 177.927 | 56.173 |
| 1962 | 826.507 | 96.062 | 70.097 | 253.178 | 382.661 | 171.483 | 407.619 | 64.744 |
| 1963 | 773.065 | 116.443 | 68.613 | 290.238 | 404.267 | 171.737 | 384.195 | 69.234 |
| 1964 | 810.408 | 136.730 | 66.104 | 301.441 | 464.816 | 193.510 | 378.620 | 74.152 |
| 1964 | | | | | | | | |
| Noviembre | 69.748 | 14.200 | 1.877 | 22.144 | 35.847 | 21.039 | 36.257 | 7.156 |
| Diciembre | 79.758 | 14.019 | 4.163 | 25.084 | 53.055 | 9.506 | 47.269 | 6.258 |
| 1965 | | | | | | | | |
| Enero | 86.022 | 6.206 | 5.418 | 20.239 | 53.534 | 13.970 | 39.728 | 6.410 |
| Febrero | 74.251 | 12.257 | 5.960 | 16.541 | 42.637 | 20.428 | 34.179 | 6.856 |
| Marzo | 67.237 | 13.718 | 7.870 | 17.129 | 39.981 | 36.870 | 5.412 | 6.890 |
| Abril | 8.051 | — | — | 2.846 | 742 | 8.982 | 4.620 | — |
| Mayo | 84.347 | 7.655 | 5.737 | 30.585 | 47.483 | 25.931 | 47.619 | 5.559 |
| Junio | 88.723 | 15.117 | 7.468 | 33.380 | 42.091 | 16.260 | 14.920 | 8.146 |
| Julio | 92.597 | 6.450 | — | 34.156 | 41.210 | 17.539 | 39.245 | 8.849 |
| Agosto | 77.652 | 12.656 | 5.560 | 33.677 | 35.535 | 20.695 | 38.942 | 8.095 |
| Septiembre | 77.002 | 13.209 | 5.568 | 31.843 | 40.972 | 22.948 | 11.718 | 11.451 |
| Octubre | 79.860 | 13.459 | 5.664 | 28.788 | 42.155 | 15.419 | 19.032 | 8.935 |
| Noviembre | 66.799 | 13.023 | 5.452 | 21.616 | 37.999 | 20.308 | 21.816 | 8.033 |

(*) Refinería de Conoán.

D. CUENTAS NACIONALES

Fuente: CORFO, Departamento de Investigaciones Económicas, y ODEPLAN (*)

CUENTA DEL PRODUCTO NACIONAL BRUTO A PRECIOS DE MERCADO

(Cifras provisionales en millones de escudos de cada año)

| DETALLE | 1958 | 1959 | 1960 | 1961 | 1962 | 1963 | 1964 |
|---|----------------|----------------|----------------|----------------|----------------|----------------|---------------|
| I. GASTOS | | | | | | | |
| 1. Gastos en consumo de las personas e instituciones sin fines de lucro..... | 2.420,8 | 3.324,0 | 4.037,2 | 4.440,0 | 5.179,0 | 7.017,0 | 11.821 |
| 2. Gastos en consumo del gobierno general..... | 309,8 | 432,6 | 510,7 | 552,0 | 761,0 | 973,0 | 1.348 |
| 3. Inversión geográfica bruta en capital fijo..... | 309,9 | 405,0 | 513,0 | 720,0 | 812,0 | 1.275,0 | 1.971 |
| 4. Aumento de las existencias..... | — 9,2 | 21,0 | 22,0 | 23,0 | 21,0 | — | 49 |
| 5. Exportación de bienes y servicios..... | 297,5 | 541,0 | 532,3 | 568,0 | 671,0 | 1.148,0 | 1.678 |
| 6. Menos: Importación de bienes y servicios..... | 333,7 | 496,9 | 690,9 | 765,0 | 745,0 | 1.217,0 | 1.795 |
| GASTO DEL PRODUCTO GEOGRAFICO BRUTO A PRECIOS DE MERCADO..... | 2.995,1 | 4.226,7 | 4.974,3 | 5.538,0 | 6.599,0 | 9.993,0 | 15.072 |
| 7. Ingresos netos por factores de la producción recibidos del extranjero..... | — 36,2 | — 81,8 | — 79,0 | — 81,0 | — 104,0 | — 166,0 | — 256 |
| GASTO DEL PRODUCTO GEOGRAFICO BRUTO A PRECIOS DE MERCADO..... | 2.958,9 | 4.144,9 | 4.895,3 | 5.457,0 | 6.595,0 | 9.827,0 | 14.816 |
| II. CARGOS | | | | | | | |
| INGRESO GEOGRAFICO..... | 2.507,7 | 3.629,8 | 3.963,6 | 4.561,0 | 5.599,0 | 8.412,0 | 12.583 |
| 8. Ingresos netos por factores de producción recibidos del extranjero..... | — 36,2 | — 81,8 | — 79,0 | — 81,0 | — 104,0 | — 166,0 | — 256 |
| INGRESO NACIONAL..... | 2.471,5 | 3.548,0 | 3.884,6 | 4.480,0 | 5.495,0 | 8.246,0 | 12.327 |
| 9. Impuestos indirectos..... | 265,1 | 400,4 | 503,7 | 591,0 | 692,0 | 986,0 | 1.490 |
| 10. Menos: subvenciones..... | — 36,5 | — 56,0 | — 136,4 | — 111,0 | — 156,0 | — 185,0 | — 248 |
| 11. Diferencia estadística..... | — 6,9 | — 101,7 | — 32,3 | 86,0 | 95,0 | 26,0 | — |
| 12. Asignaciones para el consumo de capital fijo..... | 265,7 | 354,2 | 675,7 | 411,0 | 469,0 | 754,0 | 1.243 |
| CARGOS CONTRA EL PRODUCTO NACIONAL BRUTO A PRECIOS DE MERCADO..... | 2.958,9 | 4.144,9 | 4.895,3 | 5.457,0 | 6.595,0 | 9.827,0 | 14.816 |

ORIGEN POR RAMAS DE ACTIVIDAD DEL INGRESO GEOGRAFICO

(Cifras provisionales en miles de escudos de cada año)

| ACTIVIDAD ECONOMICA | 1959 | 1959 | 1960 | 1961 | 1962 | 1963 | 1964 |
|--|----------------|----------------|----------------|----------------|----------------|----------------|---------------|
| 1. Agricultura, silvicultura, caza y pesca.... | 314,8 | 450,0 | 475,6 | 491,0 | 556,0 | 793,0 | 1.276 |
| 1.1. Agricultura, silvicultura y caza..... | 307,8 | 447,9 | 465,2 | 479,0 | 540,0 | 773,0 | 1.239 |
| 1.2. Pesca..... | 7,0 | 10,1 | 10,4 | 12,0 | 16,0 | 20,0 | 37 |
| 2. Explotación de minas y canteras..... | 124,4 | 258,3 | 271,6 | 278,0 | 345,0 | 499,0 | 792 |
| 3. Industrias manufactureras..... | 471,7 | 667,5 | 729,6 | 785,0 | 952,0 | 1.451,0 | 2.335 |
| 4. Construcción..... | 70,6 | 100,1 | 110,3 | 180,0 | 220,0 | 320,0 | 486 |
| 5. Electricidad, gas, agua y servicios sanitarios..... | 20,9 | 28,5 | 32,9 | 38,0 | 44,0 | 65,0 | 113 |
| 6. Transportes, almacenaje y comunicaciones..... | 180,9 | 247,1 | 293,3 | 326,0 | 434,0 | 665,0 | 1.099 |
| 7. Comercio al por mayor y al por menor..... | 828,5 | 760,3 | 785,0 | 945,0 | 1.189,0 | 1.574,0 | 2.673 |
| 8. Bancos, seguros y bienes inmuebles..... | 105,5 | 139,2 | 158,5 | 197,0 | 240,0 | 335,0 | 373 |
| 9. Propiedad de viviendas..... | 308,0 | 279,9 | 289,0 | 306,0 | 442,0 | 689,0 | 971 |
| 10. Administración pública y defensa (1)..... | 220,9 | 327,3 | 421,9 | 474,0 | 595,0 | 806,0 | 1.090 |
| 11. Servicios (2)..... | 261,5 | 365,6 | 406,9 | 456,0 | 572,0 | 915,0 | 1.397 |
| INGRESO GEOGRAFICO..... | 2.507,7 | 3.622,8 | 3.963,6 | 4.561,0 | 5.599,0 | 8.412,0 | 12.583 |

(1) Incluye todos los servicios del Gobierno General.

(2) Comprende instrucción y servicios médicos privados; organizaciones religiosas; servicios jurídicos y contables; servicios de esparcimiento; servicios domésticos; restaurantes; cafés; hoteles y similares; servicios de lavandería; peluquería y salones de belleza, y estudios fotográficos.

(*) Hasta 1963 las cifras corresponden a los cálculos realizados por CORFO. Las cifras de 1964 han sido proporcionadas por ODEPLAN.

E.- TRABAJO

JORNALES DE COTIZACION (1)

(En miles de escudos)

Fuente: Servicio de Seguro Social

| FECHAS | Obreros | | Total (2) | |
|-------------------|-------------|--------|-----------|-----------|
| | Asalariados | Indep. | Mensual | Acumulado |
| 1955..... | 66.129 | 1.197 | 67.326 | |
| 1956..... | 112.789 | 2.264 | 115.053 | |
| 1957..... | 156.117 | 3.170 | 159.278 | |
| 1958..... | 189.780 | 4.324 | 194.104 | |
| 1959..... | 267.991 | 6.573 | 274.564 | |
| 1960..... | 305.139 | 8.232 | 311.371 | |
| 1961..... | 354.487 | 11.110 | 365.597 | |
| 1962..... | 422.945 | 14.728 | 437.673 | |
| 1963..... | 592.963 | 19.581 | 612.544 | |
| 1964..... | 945.011 | 30.345 | 975.356 | |
| 1964 Noviembre... | 93.267 | 2.753 | 96.020 | 891.339 |
| Diciembre.... | 81.470 | 2.547 | 84.017 | 975.356 |
| 1965 Enero..... | 98.724 | 3.569 | 102.293 | 102.293 |
| Febrero..... | 89.448 | 3.031 | 92.479 | 194.772 |
| Marzo..... | 103.429 | 3.820 | 107.249 | 302.021 |
| Abril..... | 105.121 | 3.673 | 108.794 | 410.815 |
| Mayo..... | 104.804 | 4.093 | 108.897 | 519.712 |
| Junio..... | 116.218 | 3.740 | 119.958 | 639.670 |
| Julio..... | 131.383 | 5.137 | 136.520 | 776.190 |
| Agosto..... | 128.599 | 4.277 | 132.876 | 909.066 |
| Septiembre.... | 123.254 | 3.859 | 127.113 | 1.036.179 |
| Octubre..... | 131.697 | 4.129 | 135.826 | 1.172.005 |
| Noviembre.... | 130.160 | 4.293 | 134.453 | 1.306.458 |

(1) Calculados a base de las imposiciones en el Servicio de Seguro Social.

(2) No incluye los subsidios que reemplazan a los salarios. La imposición sobre los salarios agrícolas se efectúa, exclusivamente, sobre el salario mínimo campesino (Art. 154 de la ley N° 14.171).

JORNALES DE COTIZACION POR ACTIVIDADES

OCTUBRE DE 1965

(En escudos)

Fuente: Servicio de Seguro Social

| ACTIVIDADES | Asalariados | | Independ. | |
|----------------------------|-------------|-------|-----------|-------|
| | % | % | % | % |
| Agricultura..... | 20.697.834 | 15,7 | 294.320 | 7,1 |
| Salitre y petróleo..... | 5.994.417 | 4,5 | — | — |
| Cobre y carbón..... | 13.300.760 | 10,1 | 248.690 | 6,0 |
| Otras de minería..... | 2.274.749 | 1,7 | 5.440 | 0,1 |
| Industrias..... | 47.013.914 | 35,7 | 613.990 | 14,9 |
| Construcción..... | 20.652.840 | 15,7 | 10.780 | 0,3 |
| Electricidad, gas, etc.... | 2.353.006 | 1,8 | — | — |
| Comercio..... | 8.902.543 | 6,8 | 2.419.000 | 58,6 |
| Transporte y comunio.... | 1.720.343 | 1,3 | 14.580 | 0,4 |
| Domésticos..... | 4.350.646 | 3,3 | — | — |
| Otras..... | 4.482.646 | 3,4 | 522.220 | 12,6 |
| Mal indicadas..... | 2.771 | 0,0 | — | — |
| Totales..... | 131.696.469 | 100,0 | 4.129.020 | 100,0 |

JORNALES DE COTIZACION POR ACTIVIDADES

(En miles de escudos)

Fuente: Servicio de Seguro Social

| ACTIVIDADES | 1962 | | 1963 | | 1964 | | enero-oct. 1965 | |
|----------------------------------|----------|-------|----------|-------|----------|-------|-----------------|-------|
| | Jornales | % | Jornales | % | Jornales | % | Jornales | % |
| Agricultura..... | 63.848 | 14,6 | 94.898 | 13,8 | 131.545 | 13,5 | 172.468 | 14,7 |
| Salitre y petróleo..... | 15.374 | 3,5 | 20.419 | 3,3 | 32.169 | 3,3 | 34.112 | 2,9 |
| Cobre y carbón..... | 39.789 | 9,1 | 59.246 | 9,7 | 88.606 | 9,1 | 101.441 | 8,7 |
| Otras de minería..... | 9.780 | 2,2 | 12.658 | 2,1 | 22.003 | 2,2 | 23.977 | 2,0 |
| Industrias..... | 149.332 | 34,1 | 212.003 | 34,6 | 347.984 | 35,7 | 420.902 | 35,9 |
| Construcción..... | 60.137 | 13,7 | 87.554 | 14,3 | 146.662 | 15,0 | 180.373 | 15,4 |
| Electricidad, gas y agua..... | 8.968 | 2,0 | 12.152 | 2,0 | 20.467 | 2,1 | 21.966 | 1,8 |
| Comercio..... | 43.391 | 9,9 | 63.877 | 10,4 | 91.808 | 9,4 | 107.549 | 9,2 |
| Transporte y comunicaciones..... | 5.902 | 1,4 | 7.541 | 1,2 | 11.657 | 1,2 | 15.098 | 1,3 |
| Domésticos..... | 15.257 | 3,5 | 19.562 | 3,2 | 32.774 | 3,4 | 39.300 | 3,4 |
| Otras..... | 25.673 | 5,9 | 32.316 | 5,3 | 49.095 | 5,0 | 55.318 | 4,7 |
| Mal o no indicadas..... | 222 | 0,1 | 318 | 0,1 | 686 | 0,1 | 401 | 0,0 |
| TOTAL..... | 437.673 | 100,0 | 612.544 | 100,0 | 975.356 | 100,0 | 1.172.005 | 100,0 |

BENEFICIOS DE CESANTIA AUTORIZADOS

(Decreto con fuerza de Ley N° 243)

(Monlo en escudos)

Fuente: Servicio de Seguro Social

| FECHAS | N.º de autorizaciones | | Monlo | |
|--------------------|-----------------------|-----------|-----------|-----------|
| | Mensual | Acumulado | Mensual | Acumulado |
| 1956..... | 4.781 | | 110.240 | |
| 1957..... | 10.611 | | 351.669 | |
| 1958..... | 13.679 | | 656.722 | |
| 1959..... | 10.816 | | 783.849 | |
| 1960..... | 17.773 | | 1.601.103 | |
| 1961..... | 19.260 | | 2.502.791 | |
| 1962..... | 16.184 | | 2.483.124 | |
| 1963..... | 16.213 | | 3.037.052 | |
| 1964..... | 16.098 | | 3.879.003 | |
| 1965..... | 17.748 | | 5.527.231 | |
| 1964 Diciembre.... | 1.378 | 16.098 | 393.161 | 3.879.003 |
| 1965 Enero..... | 1.056 | 1.056 | 297.957 | 297.957 |
| Febrero..... | 1.091 | 2.174 | 320.196 | 618.183 |
| Marzo..... | 1.484 | 3.631 | 451.092 | 1.069.274 |
| Abril..... | 1.334 | 4.965 | 413.972 | 1.483.246 |
| Mayo..... | 1.288 | 6.253 | 429.548 | 1.912.794 |
| Junio..... | 1.663 | 7.916 | 519.917 | 2.432.711 |
| Julio..... | 2.208 | 10.124 | 627.644 | 3.100.355 |
| Agosto..... | 2.085 | 12.209 | 599.158 | 3.699.513 |
| Septiembre.... | 2.965 | 14.274 | 579.807 | 4.279.320 |
| Octubre..... | 1.314 | 15.588 | 436.676 | 4.715.996 |
| Noviembre.... | 1.158 | 16.746 | 429.146 | 5.145.142 |
| Diciembre.... | 1.002 | 17.748 | 382.089 | 5.527.231 |

Nota: No incluye las cifras correspondientes a las grandes empresas del cobre, salitre, carbón, panaderías, molinos y otros no afectas al régimen DFL 243.

SUBSIDIOS DE CESANTIA Y AMPLIACION PAGADOS

(Provincia de Santiago)

(Ley N° 7.295)

(Valores en escudos)

Fuente: Caja de Previsión de Empleados Particulares

| FECHAS | Número de auxilios y ampliaciones pagados | | Monlo | |
|--------------------|---|-----------|---------|-----------|
| | Mensual | Acumulado | Mensual | Acumulado |
| 1955..... | | | 398.986 | 308.384 |
| 1956..... | 17.237 | | 15.623 | 654.675 |
| 1957..... | 18.931 | | 15.822 | 673.245 |
| 1958..... | 15.822 | | 16.816 | 850.082 |
| 1959..... | 15.816 | | 7.715 | 1.441.051 |
| 1960..... | 7.715 | | 7.175 | 1.800.194 |
| 1961..... | 7.175 | | 6.527 | 2.178.876 |
| 1962..... | 6.527 | | 6.488 | 3.600.999 |
| 1963..... | 6.488 | | | |
| 1964..... | | | | |
| 1964 Noviembre.... | 507 | 6.053 | 267.157 | 3.225.704 |
| Diciembre.... | 436 | 6.488 | 375.294 | 3.600.999 |
| 1965 Enero..... | 428 | 428 | 287.267 | 287.897 |
| Febrero..... | 513 | 941 | 340.222 | 627.519 |
| Marzo..... | 572 | 1.513 | 411.769 | 1.039.288 |
| Abril..... | 657 | 2.170 | 521.326 | 1.560.614 |
| Mayo..... | 569 | 2.739 | 558.355 | 2.118.969 |
| Junio..... | 534 | 3.273 | 513.458 | 2.632.407 |
| Julio..... | 585 | 3.858 | 572.402 | 3.204.809 |
| Agosto..... | 424 | 4.282 | 457.212 | 3.662.021 |
| Septiembre.... | 434 | 4.716 | 371.031 | 4.033.052 |
| Octubre..... | 450 | 5.166 | 330.902 | 4.363.954 |
| Noviembre.... | 447 | 5.613 | 339.090 | 4.703.044 |

SUELDOS IMPONIBLES CAJA DE PREVISION

EMPLEADOS PARTICULARES

(En millones de escudos)

Fuente: Superintendencia de Seguridad Social

| MESES | AÑOS | | | | |
|------------------|-------|-------|-------|-------|-------|
| | 1961 | 1962 | 1963 | 1964 | 1965 |
| Enero..... | 19,3 | 21,8 | 25,4 | 40,2 | 62,7 |
| Febrero..... | 17,6 | 22,2 | 31,2 | 43,3 | 59,8 |
| Marzo..... | 18,8 | 24,3 | 36,7 | 47,6 | 77,3 |
| 1.º Trimestre .. | 55,7 | 66,2 | 95,3 | 131,1 | 199,8 |
| Abril..... | 20,9 | 23,3 | 31,6 | 51,1 | 84,6 |
| Mayo..... | 20,5 | 24,7 | 36,0 | 54,4 | 91,4 |
| Junio..... | 19,6 | 26,9 | 36,0 | 63,3 | 96,8 |
| 2.º Trimestre .. | 61,0 | 72,9 | 107,6 | 161,4 | 272,9 |
| Julio..... | 20,6 | 26,5 | 38,3 | 51,1 | 101,5 |
| Agosto..... | 20,6 | 26,2 | 37,6 | 56,0 | 78,4 |
| Septiembre.... | 19,6 | 26,7 | 37,0 | 67,8 | 79,1 |
| 3.º Trimestre .. | 60,7 | 77,4 | 112,9 | 164,9 | 259,0 |
| Octubre..... | 22,1 | 30,9 | 34,1 | 64,0 | 82,2 |
| Noviembre.... | 22,1 | 26,1 | 38,6 | 63,3 | 78,7 |
| Diciembre.... | 21,0 | 27,1 | 38,0 | 66,3 | |
| 4.º Trimestre .. | 65,2 | 84,1 | 110,7 | 197,6 | |
| Totales año..... | 242,6 | 303,6 | 426,5 | 655,0 | |

Las cifras corresponden a imponentes del Fondo de Cesantía. Incluye empleados afectos a otras instituciones de previsión: Empresas Periodísticas e Imprentas, Corfo, Ramas, Empresa de Agua Potable, Notarías, Organismos Auxiliares de Previsión (Salitre, Gas de Santiago, Hochschild, Gildemeister, Mutual de la Armada) Sociedad Nacional de Agricultura y de Minería, Fomento Fabril y otros.

SUELDOS VITALES POR PROVINCIAS (1)

(En escudos)

Fuente: Dirección General del Trabajo y leyes respectivas

| PROVINCIAS | 1962 | 1963 | 1964 | 1965 | 1966 |
|-----------------|--------|--------|--------|--------|--------|
| | Ley | Ley | Ley | Ley | Ley |
| 14.688 | 14.688 | 14.688 | 14.688 | 14.688 | 14.688 |
| Tarapacá..... | 82,24 | 105,98 | 152,70 | 211,34 | 266,08 |
| Antofagasta.... | 81,36 | 103,50 | 151,07 | 210,07 | 263,22 |
| Atacama..... | 83,16 | 106,20 | 154,41 | 213,74 | 267,05 |
| Cochilco..... | 76,33 | 97,47 | 141,72 | 196,14 | 246,94 |
| Antofagasta.... | 77,40 | 98,84 | 143,71 | 198,85 | 249,00 |
| Valparaíso.... | 80,58 | 102,00 | 149,62 | 207,05 | 260,70 |
| Santiago..... | 80,91 | 103,32 | 150,25 | 207,69 | 261,77 |
| O'Higgins.... | 76,57 | 97,78 | 142,17 | 197,76 | 247,78 |
| Colchagua.... | 80,30 | 102,54 | 149,09 | 206,84 | 259,72 |
| Curicó..... | 78,72 | 100,53 | 146,17 | 202,30 | 254,70 |
| Talca..... | 78,15 | 101,07 | 146,96 | 202,35 | 256,07 |
| Maule..... | 68,30 | 87,22 | 126,82 | 176,85 | 220,98 |
| Linares..... | 69,76 | 89,07 | 129,61 | 179,24 | 225,66 |
| Concepción.... | 74,76 | 96,47 | 138,81 | 192,11 | 241,87 |
| | 85,97 | 109,78 | 159,62 | 220,91 | 278,13 |
| Araucanía.... | 64,57 | 69,69 | 101,33 | 140,24 | 176,56 |
| Bio-Bio..... | 71,24 | 90,97 | 132,27 | 182,06 | 230,47 |
| Mallico..... | 76,06 | 98,28 | 142,90 | 197,77 | 248,99 |
| Cautín..... | 72,74 | 92,89 | 135,06 | 186,95 | 235,33 |
| Valdivia..... | 72,91 | 93,41 | 135,64 | 187,57 | 236,50 |
| Osorno..... | 72,68 | 92,81 | 134,98 | 186,77 | 235,14 |
| Llanquihue.... | 72,56 | 92,66 | 134,72 | 186,47 | 234,77 |
| Chilo..... | 74,36 | 99,85 | 130,64 | 180,81 | 227,64 |
| Ayacucho.... | 79,16 | 101,07 | 146,66 | 207,34 | 256,07 |
| Magallanes.... | 83,13 | 106,16 | 154,26 | 217,63 | 268,96 |

(1) Sueldo vital para empleados en general, del departamento sede de la capital de la provincia (Ley 7.295).

SALARIO DIARIO MÍNIMO PARA OBREROS

(En escudos)

Fuente: Servicio de Seguro Social

| DETALLE | 1961 | 1962 | 1963 | 1964 | 1965 |
|----------------------|-------|-------|-------|-------|-------|
| | (2) | (3) | | | |
| AGRICOLAS (1) | | | | | |
| Tarapacá..... | 0,70 | 0,82 | 0,90 | 1,28 | 1,937 |
| Antioquiense..... | 0,74 | 0,86 | 0,90 | 1,28 | 1,937 |
| Atacama..... | 0,70 | 0,82 | 0,90 | 1,28 | 1,937 |
| Cochilco..... | 0,74 | 0,86 | 0,90 | 1,28 | 1,937 |
| Aconcagua..... | 0,79 | 0,92 | 0,95 | 1,28 | 2,045 |
| Valparaiso..... | 0,74 | 0,86 | 0,95 | 1,35 | 2,045 |
| Santiago..... | 0,76 | 0,89 | 0,95 | 1,35 | 2,045 |
| O'Higgins..... | 0,76 | 0,89 | 0,95 | 1,35 | 2,045 |
| Colechagua..... | 0,79 | 0,92 | 0,95 | 1,35 | 2,045 |
| Curicó..... | 0,70 | 0,82 | 0,90 | 1,28 | 1,937 |
| Talca..... | 0,70 | 0,82 | 0,90 | 1,28 | 1,937 |
| Linares..... | 0,61 | 0,71 | 0,80 | 1,14 | 1,721 |
| Maule..... | 0,61 | 0,71 | 0,80 | 1,14 | 1,721 |
| Ñuble..... | 0,61 | 0,71 | 0,80 | 1,14 | 1,721 |
| Concepción..... | 0,61 | 0,71 | 0,80 | 1,14 | 1,721 |
| Arucó..... | 0,61 | 0,71 | 0,80 | 1,14 | 1,721 |
| Bio-Bío..... | 0,67 | 0,78 | 0,85 | 1,21 | 1,829 |
| Malleco..... | 0,61 | 0,71 | 0,85 | 1,21 | 1,829 |
| Cautín..... | 0,67 | 0,78 | 0,85 | 1,21 | 1,829 |
| Valdivia..... | 0,67 | 0,78 | 0,85 | 1,21 | 1,829 |
| Osnorio..... | 0,74 | 0,86 | 0,95 | 1,21 | 1,894 |
| Llanquihue..... | 0,62 | 0,72 | 0,80 | 1,14 | 1,721 |
| Chiloé..... | 0,61 | 0,71 | 0,80 | 1,14 | 1,721 |
| Aysén..... | 0,62 | 0,72 | 0,80 | 1,14 | 1,721 |
| Magallanes..... | 1,26 | 1,47 | 1,47 | 1,14 | 3,163 |
| INDUSTRIALES. | 0,872 | 1,040 | 1,272 | 1,624 | 2,360 |

(1) Salarios aplicables al año agrícola. Para 1963, por ejemplo, se entiende el período entre el 19 de mayo de 1963 y el 30 de abril de 1964.

(2) Salario mínimo diario a partir del 19 de mayo de 1961.

(3) El mínimo anterior fue aumentado en un 10,6% por la ley N° 14.688, a partir de julio de 1961.

OBREROS OCUPADOS EN LA MINERIA

Fuente: Dirección de Estadística y Censos

| FECHA | Cobre | Hierro | Carbón | Salitre | Petróleo | TOTAL |
|-----------------|--------|--------|--------|---------|----------|--------|
| | (1) | (2) | (3) | (3) | (4) | |
| 1963(*)..... | 15.974 | 3.020 | 13.158 | 10.072 | 1.444 | 43.606 |
| 1964(*)..... | 16.126 | 3.466 | 12.742 | 9.404 | 1.395 | 43.133 |
| 1964(*) | | | | | | |
| Septiembre..... | 15.750 | 3.653 | 12.834 | 9.421 | 1.416 | 43.074 |
| Octubre..... | 15.780 | 3.805 | 12.235 | 9.409 | 1.357 | 42.636 |
| Noviembre..... | 16.252 | 3.903 | 12.280 | 9.416 | 1.352 | 43.303 |
| Diciembre..... | 16.623 | 4.010 | 12.284 | 8.600 | 1.343 | 42.674 |
| 1965 (*) | | | | | | |
| Enero..... | 20.489 | 4.362 | 12.539 | 8.280 | 1.333 | 47.003 |
| Febrero..... | 20.475 | 5.172 | 12.581 | 8.166 | 1.331 | 47.725 |
| Marzo..... | 20.448 | 5.200 | 12.329 | 8.087 | 1.323 | 47.387 |
| Abril..... | 20.446 | 5.240 | 12.121 | 7.971 | 1.323 | 47.101 |
| Mayo..... | 20.380 | 5.294 | 12.490 | 7.970 | 1.323 | 47.466 |
| Junio..... | 20.297 | 5.120 | 12.462 | 7.968 | 1.323 | 47.230 |
| Julio..... | 20.145 | 5.011 | 12.477 | 8.150 | 1.323 | 47.113 |
| Agosto..... | 20.707 | 4.986 | 12.326 | 8.311 | 1.323 | 47.453 |
| Septiembre..... | 20.485 | 4.816 | 12.456 | 7.718 | 1.323 | 46.828 |

(1) Incluye todas las empresas productoras de cobre en barras.

(2) Incluye: Bethlehem Chile Iron Mines Co., Santa Fe, Santa Bárbara y C.A.P.

(3) Incluye todas las empresas del país.

(4) En el petróleo se ha considerado la ocupación en la industria extractiva; se excluye a los obreros ocupados en refinera.

(*) Cifras provisionales.

Nota: Estas cifras no son comparables con las publicadas hasta enero de 1964, inclusive.

III. ESTADÍSTICAS DE COMERCIO INTERIOR

PRECIOS DEL GANADO EN SANTIAGO

(Pesos o escudos por kilo vivo)

Fuente: Dirección de Estadística y Censos

| FECHAS | Bueyes | Novillos | Vacas |
|-----------------|----------|----------|----------|
| | 700 kgs. | 500 kgs. | 450 kgs. |
| 1955..... | 108,41 | 123,70 | 103,61 |
| 1956..... | 128,92 | 149,64 | 122,67 |
| 1957..... | 147,10 | 169,86 | 135,73 |
| 1958..... | 167,07 | 202,89 | 164,04 |
| 1959..... | 278,82 | 314,32 | 265,04 |
| 1960..... | 0,314 | 0,356 | 0,291 |
| 1961..... | 0,315 | 0,368 | 0,291 |
| 1962..... | 0,352 | 0,408 | 0,333 |
| 1963..... | 0,533 | 0,628 | 0,521 |
| 1964..... | 0,993 | 1,108 | 0,941 |
| 1964 | | | |
| Noviembre..... | 1,165 | 1,311 | 1,074 |
| Diciembre..... | 1,164 | 1,307 | 1,070 |
| 1965 | | | |
| Enero..... | 1,173 | 1,343 | 1,134 |
| Febrero..... | 1,102 | 1,308 | 1,106 |
| Marzo..... | 1,192 | 1,359 | 1,168 |
| Abril..... | 1,339 | 1,516 | 1,098 |
| Mayo..... | 1,077 | 1,263 | 1,082 |
| Junio..... | 1,116 | 1,289 | 1,217 |
| Julio..... | 1,310 | 1,421 | 1,240 |
| Agosto..... | 1,447 | 1,599 | 1,280 |
| Septiembre..... | 1,495 | 1,615 | 1,350 |
| Octubre..... | 1,558 | 1,695 | 1,364 |
| Noviembre..... | 1,519 | 1,710 | 1,347 |

INDICE DEL COSTO DE LA EDIFICACION TIPO MEDIO

(1960 = 100)

Fuente: Cámara Chilena de la Construcción

| FECHAS | Materiales | Mano de obra | Gastos generales | TOTAL |
|---------------------|------------|--------------|------------------|-------|
| 1960..... | 100,0 | 100,0 | 100,0 | 100,0 |
| 1961..... | 101,2 | 106,9 | 125,2 | 105,9 |
| 1962..... | 110,2 | 126,5 | 146,1 | 119,5 |
| 1963..... | 157,3 | 178,7 | 221,2 | 171,7 |
| 1963..... | 240,3 | 276,7 | 304,6 | 250,5 |
| 1963..... | 330,6 | 382,4 | 435,0 | 359,8 |
| 1963 Diciembre..... | 175,9 | 188,8 | 227,8 | 186,2 |
| 1964 | | | | |
| Enero..... | 197,7 | 232,2 | 283,7 | 225,6 |
| Febrero..... | 210,7 | 253,1 | 323,9 | 254,1 |
| Marzo..... | 223,6 | 254,8 | 292,3 | 241,1 |
| Abril..... | 226,7 | 255,0 | 293,1 | 242,8 |
| Mayo..... | 237,1 | 254,4 | 294,6 | 249,2 |
| Junio..... | 238,3 | 255,7 | 294,8 | 250,1 |
| Julio..... | 240,5 | 260,7 | 307,4 | 261,5 |
| Agosto..... | 245,8 | 284,2 | 313,0 | 269,5 |
| Septiembre..... | 251,5 | 301,2 | 316,4 | 275,4 |
| Octubre..... | 259,0 | 303,7 | 319,1 | 280,7 |
| Noviembre..... | 274,6 | 305,9 | 323,5 | 290,5 |
| Diciembre..... | 278,6 | 307,9 | 325,7 | 293,7 |
| 1965 | | | | |
| Enero..... | 286,8 | 329,5 | 407,8 | 315,0 |
| Febrero..... | 298,5 | 333,0 | 411,0 | 323,0 |
| Marzo..... | 306,4 | 338,1 | 421,1 | 336,8 |
| Abril..... | 315,1 | 366,6 | 428,0 | 345,1 |
| Mayo..... | 319,7 | 374,2 | 431,2 | 350,6 |
| Junio..... | 324,5 | 378,8 | 441,1 | 358,4 |
| Julio..... | 334,5 | 402,7 | 442,5 | 367,2 |
| Agosto..... | 336,4 | 410,9 | 449,4 | 384,5 |
| Septiembre..... | 335,0 | 399,0 | 450,6 | 387,0 |
| Octubre..... | 359,1 | 411,6 | 431,3 | 388,5 |
| Noviembre..... | 361,7 | 411,6 | 453,3 | 393,0 |
| Diciembre..... | 263,0 | 412,2 | | |

(*) Cifras provisionales.

INDICE DE VENTAS COMERCIALES AL POR MENOR EN SANTIAGO

(Base 1955 = 100)

| FECHAS | BIENES 68,6% | | | | | | | | | | SERVICIOS 31,4% | | | | Indice general | |
|---------------------|--------------|-------------|-----------------|-----------|------------------|------------|-----------------|-------------|-----------|-----------|-----------------|-----------------|-----------------|------------------|----------------|------------------|
| | Almacenes | Confiterías | Grandes tiendas | Saeterías | Art. para vestir | Mueblerías | Art. eléctricos | Ferreterías | Farmacías | Librerías | Indice Bienes | Hoteles y rest. | Cines y espect. | Servicios varios | | Indice Servicios |
| | 19,8 | 6,0 | 16,6 | 9,0 | 13,2 | 9,3 | 8,1 | 6,7 | 9,0 | 4,3 | 85,0 | 9,2 | 5,8 | 100 | | |
| 1955 | 100 | 100 | 100 | 100 | 100 | 100 | 100 | 100 | 100 | 100 | 100 | 100 | 100 | 100 | 100 | 100 |
| 1956 | 164 | 148 | 134 | 142 | 115 | 95 | 137 | 118 | 159 | 138 | 137 | 145 | 212 | 157 | 152 | 142 |
| 1957 | 229 | 192 | 178 | 200 | 130 | 124 | 187 | 147 | 247 | 192 | 186 | 204 | 302 | 284 | 216 | 193 |
| 1958 | 333 | 203 | 231 | 264 | 148 | 163 | 243 | 206 | 348 | 283 | 247 | 257 | 482 | 461 | 281 | 258 |
| 1959 | 480 | 252 | 383 | 387 | 209 | 207 | 351 | 302 | 493 | 399 | 359 | 313 | 633 | 317 | 261 | 258 |
| 1960 | 556 | 279 | 477 | 477 | 234 | 223 | 389 | 327 | 591 | 471 | 420 | 390 | 703 | 522 | 351 | 356 |
| 1961 | 651 | 318 | 627 | 600 | 276 | 240 | 459 | 385 | 720 | 596 | 505 | 445 | 697 | 678 | 481 | 429 |
| 1962 | 791 | 384 | 728 | 792 | 355 | 349 | 624 | 494 | 874 | 794 | 636 | 588 | 792 | 556 | 603 | 498 |
| 1963 | 1.298 | 531 | 942 | 1.187 | 498 | 618 | 901 | 786 | 1.212 | 1.068 | 938 | 967 | 956 | 1.289 | 982 | 625 |
| 1964 (*) | 2.308 | 688 | 1.851 | 1.861 | 670 | 918 | 1.302 | 1.301 | 1.585 | 1.722 | 1.443 | 1.603 | 1.293 | 1.960 | 1.511 | 1.464 |
| 1964 Octubre | 2.858 | 647 | 1.106 | 1.428 | 768 | 828 | 1.397 | 1.393 | 1.635 | 1.639 | 1.487 | 1.801 | 1.295 | 2.178 | 1.776 | 1.677 |
| 1964 Noviembre | 2.642 | 566 | 1.374 | 1.793 | 874 | 814 | 1.422 | 1.631 | 1.679 | 1.611 | 1.561 | 1.865 | 1.252 | 2.253 | 1.878 | 1.646 |
| 1964 Diciembre (*) | 3.113 | 1.460 | 2.783 | 3.484 | 1.200 | 1.582 | 2.070 | 1.724 | 2.284 | 2.614 | 2.338 | 1.879 | 1.221 | 2.434 | 1.861 | 2.185 |
| 1965 Enero (*) | 2.801 | 514 | 1.616 | 1.927 | 644 | 932 | 1.265 | 1.497 | 1.744 | 1.639 | 1.507 | 1.880 | 1.550 | 2.377 | 1.879 | 1.624 |
| 1965 Febrero (*) | 2.146 | 613 | 1.201 | 2.041 | 512 | 1.023 | 1.262 | 1.410 | 1.558 | 1.733 | 1.399 | 1.865 | 1.183 | 2.271 | 1.826 | 1.638 |
| 1965 Marzo (*) | 2.933 | 708 | 1.746 | 3.259 | 672 | 1.158 | 1.647 | 1.931 | 1.860 | 4.402 | 1.998 | 1.953 | 1.212 | 3.432 | 1.970 | 1.989 |
| 1965 Abril (*) | 3.040 | 814 | 1.582 | 2.387 | 938 | 843 | 1.649 | 1.908 | 1.997 | 3.803 | 1.900 | 1.925 | 1.264 | 3.413 | 1.960 | 1.919 |
| 1965 Mayo (*) | 3.263 | 804 | 1.903 | 2.890 | 969 | 1.076 | 1.992 | 1.680 | 2.041 | 2.473 | 2.042 | 1.997 | 1.387 | 3.121 | 2.005 | 2.031 |
| 1965 Junio (*) | 3.586 | 949 | 2.036 | 2.484 | 993 | 1.231 | 1.866 | 2.022 | 2.420 | 2.401 | 2.447 | 1.930 | 1.444 | 3.267 | 2.013 | 2.311 |
| 1965 Julio (*) | 3.907 | 1.124 | 2.714 | 3.502 | 994 | 1.240 | 2.327 | 1.949 | 2.420 | 2.551 | 2.122 | 1.923 | 1.377 | 3.100 | 1.941 | 2.065 |
| 1965 Agosto (*) | 3.953 | 1.027 | 1.645 | 1.852 | 895 | 1.043 | 2.241 | 1.874 | 2.214 | 2.085 | 1.164 | 2.310 | 1.800 | 3.566 | 2.278 | 2.200 |
| 1965 Septiembre (*) | 4.432 | 1.041 | 1.731 | 2.800 | 986 | 1.075 | 2.351 | 1.979 | 2.631 | 2.053 | 2.311 | 1.891 | 1.354 | 3.478 | 1.934 | 2.292 |
| 1965 Octubre (*) | 4.812 | 1.067 | 1.585 | 2.147 | 898 | 759 | 2.192 | 1.925 | 2.709 | 2.262 | 2.259 | 2.311 | 1.515 | 3.346 | 2.298 | 2.271 |

(*) Cifras provisionales. Nota: Las bases de este índice se publicaron boletín N° 360, febrero de 1958, págs. 94 y 95.

CARGA MOVILIZADA POR LAS REDES SUR Y NORTE DE LOS FF. CC. DEL ESTADO (1)

(En miles de toneladas y en millones de toneladas Km.)

Fuente: FF. CC. del Estado

| FECHAS | Productos agrícolas | | | Productos forestales y del mar | | | Productos mineros | | | Productos ganaderos | | | Productos manufacturados | | | TOTAL | | | Indice 1947-100 |
|-----------------|---------------------|------------|--------------------------|--------------------------------|------------|--------------------------|-------------------|------------|--------------------------|---------------------|------------|--------------------------|--------------------------|------------|--------------------------|--------|------------|--------------------------|-----------------|
| | Tons. | Tons. Kms. | Tarifa media \$ y E* (2) | Tons. | Tons. Kms. | Tarifa media \$ y E* (2) | Tons. | Tons. Kms. | Tarifa media \$ y E* (2) | Tons. | Tons. Kms. | Tarifa media \$ y E* (2) | Tons. | Tons. Kms. | Tarifa media \$ y E* (2) | Tons. | Tons. Kms. | Tarifa media \$ y E* (2) | |
| | 1955 | 1.214 | 372 | 3,43 | 869 | 398 | 4,04 | 3.735 | 630 | 4,73 | 204 | 66 | 8,74 | 1.591 | 500 | 4,92 | 7.613 | 1.986 | |
| 1956 | 1.219 | 343 | 5,68 | 646 | 285 | 7,55 | 4.139 | 631 | 8,98 | 341 | 98 | 9,75 | 1.498 | 491 | 8,47 | 7.812 | 1.916 | 6,03 | 1.258 |
| 1957 | 1.098 | 293 | 8,01 | 591 | 255 | 11,27 | 3.833 | 564 | 13,33 | 298 | 155 | 14,35 | 1.174 | 398 | 12,34 | 7.024 | 1.668 | 11,94 | 1.868 |
| 1958 | 991 | 314 | 12,31 | 571 | 244 | 15,85 | 3.906 | 614 | 16,67 | 320 | 164 | 15,42 | 935 | 342 | 15,24 | 6.836 | 1.678 | 15,24 | 2.331 |
| 1959 | 1.064 | 337 | 15,10 | 698 | 287 | 20,72 | 5.330 | 721 | 24,01 | 414 | 183 | 18,56 | 665 | 230 | 21,06 | 8.171 | 1.758 | 21,32 | 3.321 |
| 1960 | 1.036 | 255 | 0,60 | 678 | 228 | 0,021 | 5.638 | 679 | 0,025 | 432 | 155 | 0,018 | 598 | 194 | 0,029 | 8.377 | 1.538 | 0,024 | 3.758 |
| 1961 | 916 | 273 | 0,018 | 672 | 207 | 0,023 | 5.283 | 624 | 0,022 | 425 | 165 | 0,018 | 485 | 157 | 0,027 | 7.781 | 1.424 | 0,022 | 3.437 |
| 1962 | 854 | 253 | 0,016 | 647 | 241 | 0,021 | 6.189 | 650 | 0,021 | 509 | 182 | 0,014 | 599 | 176 | 0,022 | 8.708 | 1.512 | 0,019 | 3.968 |
| 1963 | 937 | 333 | 0,009 | 651 | 261 | 0,026 | 7.292 | 810 | 0,024 | 476 | 192 | 0,023 | 557 | 206 | 0,030 | 9.913 | 1.792 | 0,023 | 3.893 |
| 1964 | 1.020 | 347 | 0,017 | 632 | 281 | 0,032 | 7.929 | 866 | 0,032 | 498 | 170 | 0,032 | 558 | 221 | 0,040 | 10.737 | 1.885 | 0,032 | 4.642 |
| 1964 Octubre | 65 | 20 | 0,035 | 81 | 25 | 0,032 | 672 | 78 | 0,032 | 30 | 9 | 0,034 | 49 | 19 | 0,040 | 897 | 151 | 0,032 | 4.842 |
| 1964 Noviembre | 51 | 13 | 0,030 | 78 | 23 | 0,032 | 744 | 77 | 0,033 | 28 | 9 | 0,034 | 47 | 18 | 0,039 | 948 | 140 | 0,033 | 5.154 |
| 1964 Diciembre | 71 | 16 | 0,031 | 79 | 23 | 0,032 | 620 | 69 | 0,033 | 27 | 10 | 0,031 | 37 | 15 | 0,038 | 894 | 135 | 0,033 | 5.154 |
| 1965 Enero | 105 | 26 | 0,035 | 96 | 35 | 0,031 | 909 | 94 | 0,037 | 35 | 16 | 0,031 | 61 | 25 | 0,042 | 1.207 | 196 | 0,036 | 5.623 |
| 1965 Febrero | 113 | 39 | 0,039 | 64 | 16 | 0,039 | 763 | 85 | 0,039 | 31 | 13 | 0,040 | 61 | 22 | 0,040 | 1.040 | 167 | 0,040 | 6.247 |
| 1965 Marzo | 148 | 44 | 0,036 | 60 | 18 | 0,038 | 648 | 71 | 0,040 | 36 | 16 | 0,039 | 42 | 19 | 0,050 | 1.013 | 157 | 0,040 | 6.247 |
| 1965 Abril | 88 | 35 | 0,033 | 68 | 25 | 0,035 | 648 | 71 | 0,040 | 39 | 19 | 0,038 | 48 | 17 | 0,042 | 999 | 176 | 0,039 | 6.091 |
| 1965 Mayo | 85 | 32 | 0,035 | 72 | 27 | 0,038 | 671 | 81 | 0,040 | 39 | 19 | 0,038 | 48 | 22 | 0,038 | 933 | 161 | 0,039 | 6.091 |
| 1965 Junio | 80 | 30 | 0,034 | 65 | 26 | 0,038 | 970 | 84 | 0,038 | 34 | 24 | 0,038 | 53 | 22 | 0,048 | 991 | 186 | 0,039 | 6.091 |
| 1965 Julio | 85 | 30 | 0,033 | 65 | 26 | 0,038 | 970 | 84 | 0,038 | 34 | 24 | 0,038 | 53 | 22 | 0,048 | 991 | 186 | 0,039 | 6.091 |
| 1965 Agosto | 68 | 21 | 0,033 | 79 | 31 | 0,038 | 1.062 | 71 | 0,040 | 39 | 19 | 0,038 | 60 | 19 | 0,053 | 1.367 | 179 | 0,044 | 6.392 |
| 1965 Septiembre | 83 | 30 | 0,029 | 82 | 30 | 0,045 | 1.410 | 94 | 0,040 | 21 | 10 | 0,037 | 102 | 26 | 0,053 | 837 | 151 | 0,041 | 6.392 |
| 1965 Octubre | 95 | 35 | 0,027 | 97 | 38 | 0,046 | 535 | 75 | 0,044 | 27 | 11 | 0,048 | 57 | 22 | 0,053 | 811 | 181 | 0,043 | 6.716 |

(1) Sólo se incluye carga de tarifa.

(2) Precio de transporte de una tonelada a un km. de distancia.

INDICE DE PRECIOS AL CONSUMIDOR EN SANTIAGO

(Laspeyres, base 1938 = 100)

Fuente: Dirección de Estadística y Censo

| FECHAS | Alimentación 47,59 | | Vivienda 23,16 | | Vestuario 17,35 | | Varios 11,90 | | INDICE GENERAL | | | |
|--------|-----------------------|-----------|-------------------|-----------|--------------------|-----------|-----------------|-----------|----------------|-----------|-----------------------|---------------------|
| | Indice | Variación | Indice | Variación | Indice | Variación | Indice | Variación | Indice | Variación | Variación en 12 meses | Variación en el año |
| | | | | | | | | | | | | |
| 1937 | 85,8 | — | 66,1 | — | 80,7 | — | 70,8 | — | 79,4 | — | — | — |
| 1938 | 100,0 | 16,6 | 100,0 | 51,2 | 100,0 | 23,9 | 100,0 | 41,2 | 100,0 | 26,9 | 26,6 | 32,5 |
| 1939 | 138,5 | 38,5 | 134,7 | 34,7 | 144,2 | 44,2 | 138,3 | 38,3 | 138,8 | 38,6 | 33,3 | 33,3 |
| 1940 | 158,9 | 14,7 | 147,2 | 9,3 | 154,4 | 7,1 | 152,8 | 10,5 | 154,7 | 11,0 | 5,4 | 6,4 |
| 1941 | 174,7 | 9,9 | 157,8 | 12,2 | 168,3 | 2,5 | 162,7 | 6,5 | 166,6 | 7,7 | 9,7 | 9,7 |
| 1942 | 204,6 | 17,1 | 174,3 | 10,5 | 177,0 | 11,8 | 180,4 | 10,9 | 189,7 | 13,9 | 27,7 | 27,7 |
| 1943 | 308,5 | 49,8 | 228,6 | 31,2 | 230,9 | 41,9 | 234,8 | 46,8 | 273,7 | 44,3 | 45,4 | 45,4 |
| 1944 | 460,6 | 50,3 | 309,3 | 35,3 | 378,1 | 50,7 | 361,6 | 36,7 | 399,5 | 46,0 | 38,4 | 38,4 |
| 1945 | 596,8 | 29,6 | 391,3 | 26,5 | 473,3 | 25,3 | 485,8 | 34,2 | 514,7 | 29,8 | 25,9 | 25,9 |
| 1946 | 513,4 | 1,8 | 345,8 | 1,9 | 422,3 | 2,5 | 387,2 | 0,3 | 443,7 | 1,8 | 38,4 | 38,4 |
| 1947 | 518,3 | 1,0 | 350,8 | 1,5 | 431,9 | 2,3 | 390,8 | 0,9 | 449,3 | 1,3 | 38,2 | 1,3 |
| 1948 | 525,7 | 1,4 | 363,7 | 3,7 | 440,6 | 2,0 | 400,9 | 2,6 | 438,6 | 2,1 | 28,5 | 2,1 |
| 1949 | 547,3 | 4,1 | 373,5 | 2,7 | 446,1 | 1,2 | 427,6 | 6,7 | 475,2 | 9,6 | 27,2 | 2,4 |
| 1950 | 600,1 | 9,6 | 378,4 | 0,8 | 450,5 | 3,2 | 464,7 | 8,7 | 507,9 | 6,9 | 32,2 | 14,5 |
| 1951 | 602,6 | 0,4 | 386,4 | 2,7 | 473,0 | 2,7 | 431,8 | 5,8 | 517,4 | 0,1 | 30,4 | 17,3 |
| 1952 | 598,6 | 0,7 | 390,8 | 1,1 | 476,6 | 0,8 | 438,3 | 1,3 | 518,9 | 1,5 | 33,2 | 16,5 |
| 1953 | 600,5 | 0,3 | 393,7 | 0,7 | 482,0 | 1,1 | 502,3 | 0,8 | 520,4 | 0,6 | 28,2 | 16,8 |
| 1954 | 618,2 | 2,9 | 405,2 | 2,9 | 484,5 | 0,5 | 504,1 | 0,4 | 532,1 | 2,2 | 27,8 | 19,9 |
| 1955 | 618,6 | 0,1 | 407,5 | 0,6 | 489,3 | 1,0 | 531,2 | 5,4 | 536,9 | 0,9 | 25,9 | 21,0 |
| 1956 | 636,8 | 2,9 | 409,2 | 0,4 | 493,6 | 0,9 | 533,7 | 0,5 | 547,0 | 1,9 | 24,1 | 23,3 |
| 1957 | 647,4 | 1,7 | 419,2 | 2,4 | 502,1 | 1,7 | 536,3 | 0,5 | 556,1 | 1,7 | 27,5 | 25,3 |
| 1958 | 648,0 | 0,1 | 419,2 | 0,0 | 505,6 | 0,7 | 548,0 | 2,2 | 558,4 | 0,4 | 25,9 | 25,9 |

NOTA: Las cifras a pie del título de los índices parciales corresponden a su ponderación o importancia relativa. Las variaciones anuales, tanto del índice general, como de los índices parciales, corresponden a las del promedio de un año, respecto del promedio del año anterior. Las variaciones mensuales se refieren al mes anterior.

Para empalmar el índice general de esta serie con el del costo de la vida, con base marzo 1938 = 100, es necesario multiplicar los índices por el factor 151,345153 (ver boletín No 381, noviembre de 1959, pág. 751).

INDICE DE PRECIOS AL POR MAYOR

(Laspeyres, base 1947 = 100)

Fuente: Dirección de Estadística y Censo

| FECHAS | PRODUCTOS NACIONALES | | | | | | | | | PRODUCTOS IMPORTADOS | | | | INDICE GENERAL | |
|------------|----------------------|--------------|-------|--------|--------------|----------|-------------|--------|----------------------------|----------------------------|--------------------------|--------|----------------------------|----------------|-------|
| | Agronegocios | | | Mines | Industriales | | | | Total productos nacionales | Mat. primas y combustibles | Alimentos y estimulantes | Varios | Total productos importados | | |
| | Reino vegetal | Reino animal | Total | | Alimentos | Textiles | Mat. Const. | Varios | | | | | | | Total |
| 1955 Prom. | 741 | 1.340 | 972 | 917 | 565 | 837 | 1.153 | 1.021 | 819 | 884 | 598 | 1.389 | 796 | 772 | 848 |
| 1956 | 1.185 | 1.694 | 1.381 | 1.877 | 928 | 1.317 | 1.743 | 1.701 | 1.933 | 1.855 | 1.262 | 1.947 | 1.326 | 1.401 | 1.380 |
| 1957 | 1.795 | 1.954 | 2.856 | 2.513 | 1.433 | 1.600 | 2.133 | 2.048 | 1.734 | 1.836 | 2.108 | 3.104 | 2.014 | 2.279 | 1.980 |
| 1958 | 1.858 | 2.321 | 2.037 | 3.374 | 1.994 | 1.920 | 2.590 | 0.769 | 2.282 | 2.268 | 2.538 | 4.314 | 2.436 | 2.934 | 2.483 |
| 1959 | 2.571 | 3.267 | 2.839 | 4.324 | 2.416 | 2.422 | 3.684 | 4.376 | 3.172 | 3.310 | 3.218 | 4.665 | 2.838 | 3.428 | 3.226 |
| 1960 | 3.212 | 3.622 | 3.370 | 4.622 | 2.549 | 2.578 | 4.088 | 4.241 | 3.264 | 3.402 | 3.266 | 4.222 | 2.894 | 3.388 | 3.397 |
| 1961 | 3.104 | 3.844 | 3.389 | 4.553 | 2.617 | 2.618 | 4.095 | 4.222 | 3.294 | 3.420 | 3.276 | 4.483 | 2.854 | 3.426 | 3.422 |
| 1962 | 3.501 | 4.357 | 3.831 | 4.753 | 2.900 | 2.907 | 4.345 | 4.592 | 3.599 | 3.770 | 3.362 | 4.845 | 2.914 | 3.570 | 3.705 |
| 1963 | 4.960 | 6.257 | 5.512 | 7.156 | 4.219 | 4.471 | 6.203 | 6.378 | 5.350 | 5.541 | 5.960 | 7.998 | 3.893 | 6.013 | 5.693 |
| 1964 | 7.193 | 10.216 | 8.357 | 10.039 | 7.144 | 6.539 | 9.504 | 9.968 | 8.214 | 8.399 | 8.437 | 13.992 | 4.985 | 8.933 | 8.372 |
| 1964 | | | | | | | | | | | | | | | |
| 1965 | | | | | | | | | | | | | | | |
| 1966 | | | | | | | | | | | | | | | |
| 1967 | | | | | | | | | | | | | | | |
| 1968 | | | | | | | | | | | | | | | |
| 1969 | | | | | | | | | | | | | | | |
| 1970 | | | | | | | | | | | | | | | |
| 1971 | | | | | | | | | | | | | | | |
| 1972 | | | | | | | | | | | | | | | |
| 1973 | | | | | | | | | | | | | | | |
| 1974 | | | | | | | | | | | | | | | |
| 1975 | | | | | | | | | | | | | | | |
| 1976 | | | | | | | | | | | | | | | |
| 1977 | | | | | | | | | | | | | | | |
| 1978 | | | | | | | | | | | | | | | |
| 1979 | | | | | | | | | | | | | | | |
| 1980 | | | | | | | | | | | | | | | |
| 1981 | | | | | | | | | | | | | | | |
| 1982 | | | | | | | | | | | | | | | |
| 1983 | | | | | | | | | | | | | | | |
| 1984 | | | | | | | | | | | | | | | |
| 1985 | | | | | | | | | | | | | | | |
| 1986 | | | | | | | | | | | | | | | |
| 1987 | | | | | | | | | | | | | | | |
| 1988 | | | | | | | | | | | | | | | |
| 1989 | | | | | | | | | | | | | | | |
| 1990 | | | | | | | | | | | | | | | |
| 1991 | | | | | | | | | | | | | | | |
| 1992 | | | | | | | | | | | | | | | |
| 1993 | | | | | | | | | | | | | | | |
| 1994 | | | | | | | | | | | | | | | |
| 1995 | | | | | | | | | | | | | | | |
| 1996 | | | | | | | | | | | | | | | |
| 1997 | | | | | | | | | | | | | | | |
| 1998 | | | | | | | | | | | | | | | |
| 1999 | | | | | | | | | | | | | | | |
| 2000 | | | | | | | | | | | | | | | |
| 2001 | | | | | | | | | | | | | | | |
| 2002 | | | | | | | | | | | | | | | |
| 2003 | | | | | | | | | | | | | | | |
| 2004 | | | | | | | | | | | | | | | |
| 2005 | | | | | | | | | | | | | | | |
| 2006 | | | | | | | | | | | | | | | |
| 2007 | | | | | | | | | | | | | | | |
| 2008 | | | | | | | | | | | | | | | |
| 2009 | | | | | | | | | | | | | | | |
| 2010 | | | | | | | | | | | | | | | |
| 2011 | | | | | | | | | | | | | | | |
| 2012 | | | | | | | | | | | | | | | |
| 2013 | | | | | | | | | | | | | | | |
| 2014 | | | | | | | | | | | | | | | |
| 2015 | | | | | | | | | | | | | | | |
| 2016 | | | | | | | | | | | | | | | |
| 2017 | | | | | | | | | | | | | | | |
| 2018 | | | | | | | | | | | | | | | |
| 2019 | | | | | | | | | | | | | | | |
| 2020 | | | | | | | | | | | | | | | |

Nota: Las bases de este índice se publicaron en el boletín No 257, julio de 1949, pág. 169.

RESUMEN DE ALGUNAS LEYES CITADAS EN EL BOLETIN

Decreto-ley Nº 486, de 21 de agosto de 1925. Primera ley orgánica del Banco Central de Chile. Modificada por ley Nº 9.538, de 1º de diciembre de 1949. Luego reemplazada por el DFL. Nº 106, de 6 de junio de 1953 y por el DFL. Nº 247, de 4 de abril de 1960 (ver).

Decreto-ley Nº 606, de 16 de octubre de 1925. Estableció como unidad monetaria al "peso" con contenido de 0,183057 gramos de oro fino. Diez pesos constituían un "cóndor". Modificado por el art. 183 de la ley Nº 13.305. (ver).

Ley Nº 4.297, de 2 de octubre de 1930. Autoriza al Presidente de la República para emitir pagarés descontables de Tesorería, sin intereses, destinados a la regularización de los gastos fiscales a un plazo máximo de 120 días, no superior al 31 de diciembre del año de su emisión. Los bancos comerciales pueden computarlos como parte de su encaje legal, dentro de ciertos límites (Boletín Nº 33, septiembre de 1930).

Ley Nº 5.069, de 26 de febrero de 1932. Rectificado por decreto de Agricultura Nº 1.100, de 13 de octubre de 1946. Establece que el Banco Central puede hacer préstamos con garantía de vales de prenda emitidos por Almacenes Generales de Depósito, con vencimiento hasta 180 días y a una tasa igual a la que rija los redescuentos a bancos accionistas.

Ley Nº 5.107, de 19 de abril de 1932. Regulaba las operaciones con cambios internacionales. Ha sido casi completamente derogada, excepto el inciso 2º del art. 16 (Boletín Nº 50, abril 1932).

Ley Nº 5.394, de 6 de febrero de 1934. Modificada por las leyes N.ºs 5.713, 6.421 y 9.280 y por los DFL. N.ºs 45 y 382, de 1954. Autoriza al Banco Central para descontar letras al 3% anual, en que intervengan INACO (actualmente ECA), y para conceder préstamos a base de documentos originados en compras de productos agrícolas. El total de estos créditos se limita al valor de tres millones de quintales de trigo, plazos que no pueden exceder de 180 días. (Boletín Nº 71, enero 1933).

Ley Nº 6.334, de 29 de abril de 1939. Modificada por ley Nº 6.640. Crea Corporaciones de Reconstrucción y Auxilio y de Fomento de la Producción. Autoriza al Banco para redescantar a los bancos comerciales y cajas de ahorros, documentos al 2% anual. (Memoria 1939, pág. 57).

Ley Nº 7.144, de 5 de enero de 1942, modificada por el DFL. 386, de 5 de agosto de 1953. Crea el Consejo Superior de Defensa Nacional. El art. 6º autoriza a la Caja Autónoma de Amortización de la Deuda Pública para comprar por cuenta del Fisco al Banco Central, los cambios que éste adquiera a las empresas de salitre, yodo, hierro y cobre, en conformidad al art. 17 de la ley Nº 5.185.

Ley Nº 7.200, de 21 de julio de 1942. El art. 15 dispone que el Banco Central descontará al 1% anual, letras giradas por la Caja Autónoma de Amortización y aceptadas por el Tesorero General de la República, a cuenta de impuestos por percibir, a un plazo no mayor de seis meses; deberán estar canceladas al 31 de diciembre de cada año. El total de estos descuentos se limita a un duodécimo del Presupuesto (ver ley 11.575). art. 10 faculta al Banco Central para modificar, de acuerdo con el Presidente de la República, las cuotas de encaje mínimo de los bancos comerciales y del Banco del Estado. (Boletín Nº 173, julio 1942).

Ley Nº 7.397, de 7 de enero de 1943. Autoriza al Banco Central para conceder préstamos a no más de 180 días, a cooperativas de consumo que reúnan ciertas condiciones, a un interés igual a la tasa de redescuentos a bancos accionistas. (Boletín Nº 178, diciembre 1942).

Ley Nº 7.747, de 24 de diciembre de 1943. El art. 40 faculta al Presidente de la República para que permita al Banco Central efectuar compras y ventas de divisas, oro y certificados de depósitos en oro. También lo faculta para disponer que el Banco reciba depósitos en moneda nacional a interés y convertir y colocar obligaciones en oro o en moneda extranjera. (Boletín Nº 190, diciembre de 1943).

Ley Nº 7.750, de 7 de enero de 1944. El art. 25 establece que los bonos que formen parte de la cartera del Banco Central estarán gravados con un impuesto equivalente al exceso sobre el 2% de interés (Boletín Nº 192, febrero 1944, pág. 53).

Ley Nº 8.403, de 29 de diciembre de 1945 (sus artículos 1º y 2º, transitorios, fueron derogados por la ley Nº 9.839). Aprueba los Convenios de Bretton Woods y establece normas para la adhesión de Chile al FMI y al BIRF (Boletín Nº 214, diciembre 1945).

Ley Nº 8.918, de 31 de octubre de 1947. El art. 7º dispone que el Banco Central contabilice la Antigua Reserva de Oro, de acuerdo con la paridad del peso declarada al FMI (\$ 31 por dólar) y que la diferencia resultante en moneda corriente ingrese a arcas fiscales. (Boletín Nº 236, octubre 1947).

Ley N° 9.270, de 2 de diciembre de 1948. Autoriza la exportación de oro amonedado. Ha sido derogada, excepto su art. 19. (Boletín N° 270, noviembre de 1948).

Ley N° 9.540, de 16 de diciembre de 1949. Autoriza una emisión de bonos de la deuda interna del 7-1% por \$ 1.000 millones. Si estos bonos se colocan en el Banco Central conforme a la ley N° 7.747, la Caja de Amortización efectuará las amortizaciones necesarias para equilibrar los giros que efectúe la CORFO contra los fondos bloqueados que mantenga en el Banco provenientes del empréstito por US\$ 25 millones contratado en el Eximbank. En tal evento, el interés del empréstito sería de 1% anual (Memoria 1949, página 84).

Ley N° 10.013, de 24 de octubre de 1951. Dispone que el Banco Central podrá redescontar documentos de fomento de la agricultura, cuyos plazos originales varíen entre 9 meses y un año. El Banco Central cobrará una tasa inferior en 2% a la fijada para los redescuentos ordinarios. Las instituciones bancarias podrán cobrar, en el descuento de esos documentos, un 3% más de interés sobre el 2 1/2% establecido como margen en exceso de la tasa de descuento. El art. 3° dispone que los créditos destinados al fomento de la agricultura que otorgue directamente el Banco Central al público, podrán tener un plazo de hasta 180 días (Boletín N° 286, diciembre 1951).

DFL N° 87, de 12 de mayo de 1953. Fusiona el Instituto de Economía Agrícola y el Instituto de Comercio Exterior en una empresa comercial autónoma denominada Instituto Nacional de Comercio, "INACO" actualmente Empresa de Comercio Agrícola (Boletín N° 304, junio 1953).

Ley N° 11.575, de 14 de agosto de 1954. El art. 60 modifica la ley N° 7.200 en el sentido que los decauentos no podrán exceder, en ningún momento a un duodécimo del presupuesto de la Nación, ni tampoco podrá exceder en un semestre, de 66% del monto total de ese duodécimo. Faculta al Presidente de la República para contratar con la Caja de Amortización, préstamos en moneda extranjera, mediante letras de cambio que serán aceptadas por el Tesorero General de la República y descontables en el Banco Central de Chile y otras instituciones bancarias (Boletín N° 318, agosto 1954).

Ley N° 11.828, de 5 de mayo de 1955. Fija disposiciones relacionadas con las empresas productoras de cobre de la gran minería y crea el Departamento del Cobre. (Boletín N.ºs 327—328, mayo—junio 1955, página 55). (Ver DFL N° 268, de 1960).

Ley N° 11.885, de 15 de septiembre de 1955. Estipula que el pago de obligaciones deberá efectuarse en cifras enteras en pesos, despreciándose las fracciones inferiores a cincuenta centavos, y elevándose al entero superior las de cincuenta centavos y más. (Boletín N° 331, septiembre de 1955).

Ley N° 11.981, de 11 de noviembre de 1955. Faculta al Presidente de la República para consolidar en el Banco Central, obligaciones vigentes por \$ 5.000 millones al tipo 1%—2%. Autoriza bonos hasta por \$ 3.807 millones, incluida la consolidación de los pagarés adquiridos por instituciones bancarias, de acuerdo con la ley N° 4.897. Estos bonos serán computables al encaje bancario hasta un 25% de éste. El Banco Central deberá adquirir estos bonos a las empresas bancarias, cuando las necesidades de caja de los bancos lo requieran. (Boletín N° 383, noviembre 1955).

Ley N° 12.008, de 23 de febrero de 1956. Libera a las importaciones de las provincias de Magallanes, Aysén y Chiloé de diversos gravámenes. (Boletín N° 335—336, enero—febrero de 1956, página 18).

Ley N° 12.462, de 6 de julio de 1957. Faculta al Presidente de la República para contratar con la Caja de Amortización, préstamos hasta por \$ 900 millones, mediante letras descontables en el Banco Central, y para contratar préstamos en el Banco Central hasta por US\$ 15 millones, que podrán ser liquidados en el mercado bancario por cuenta del Fisco. (Boletín N° 353, julio 1957).

Ley N° 12.858, de 3 de febrero de 1958. Autoriza la libre importación por las provincias de Tarapacá y Antofagasta y el Departamento de Chañaral. (Boletín N° 360, febrero 1958).

Ley N° 12.937, de 14 de agosto de 1958. Establece un régimen especial para la exportación e importación en los departamentos de Pisagua, Iquique, Taltal y Chañaral. (Boletín N° 366, agosto 1958).

Ley N° 12.967, de 2 de septiembre de 1958. Autoriza al Presidente de la República para consolidar a largo plazo en el Banco Central de Chile, hasta por \$ 6 mil millones, las obligaciones contraídas por el Fisco con esta institución, conforme al art. 15 de la ley N° 7.200. Fija, además, normas relativas a la contratación de créditos en el exterior por organismos autónomos. (Boletín N° 367, septiembre 1958).

Ley N° 13.090, de 22 de octubre de 1958. Fija normas para girar sobre el producto de diversos impuestos sobre los cuales el Banco Central de Chile podrá anticipar un trimestre del rendimiento calculado. (Boletín N° 368, octubre 1958).

Ley N° 13.284, de 31 de diciembre de 1958. Autoriza al Presidente de la República para consolidar en el Banco Central obligaciones hasta por la suma de \$ 4.976 millones, descontadas en conformidad a la ley N° 7.200.

Ley N° 13.305, de 6 de abril de 1959. Reajusta las remuneraciones de todos los empleados que presten servicios en Chile concede facultades extraordinarias al Presidente de la República, y autoriza al Presidente de la República para contratar préstamos y emitir bonos y obligaciones de Tesorería. Establece al "escudo" como unidad monetaria, de poder liberatorio igual a mil pesos. Sus submúltiplos serán el "centésimo" o "cóndor", y el "milésimo" o "peso". (Anexo al Boletín N° 371—372, enero—febrero de 1959).

DFL N° 1, de 13 de junio de 1959. Dispone que todos los fondos fiscales de las reparticiones fiscales y los de las instituciones de la administración del Estado sean depositados en el Banco del Estado, en una cuenta única a nombre de la Tesorería General de la República. (Boletín N° 377, julio de 1959).

Decreto N° 8.413, de 23 de junio de 1959. Establece un impuesto adicional sobre el valor CIF de las mercaderías importadas. (Boletín N° 377, julio 1959). Modificado por el decreto N° 4.837 de 1964 (Ver).

Ley N° 13.904, de 13 de enero de 1960. Promulga el Convenio Constitutivo del Banco Interamericano de Desarrollo. (Boletín N° 383, de enero de 1960).

DFL N° 153, de 5 de abril de 1960. Fusiona la Caja de Crédito y Fomento Minero y la Empresa Nacional de Fundiciones y constituye la Empresa Nacional de Minería, que tendrá por objeto fomentar la explotación y beneficio de toda clase de minerales, y realizar y desarrollar actividades relacionadas con la minería. (Boletín N° 386, abril 1960).

DFL N° 247, de 4 de abril de 1960. Ley Orgánica del Banco Central de Chile. El Banco tendrá por objeto propender al desarrollo ordenado y progresivo de la economía nacional mediante una política monetaria y crediticia que, procurando evitar tendencias inflacionistas o depresivas, permita el mayor aprovechamiento de los recursos productivos del país. (Boletín N° 386, abril de 1960).

DFL N° 250, de 6 de abril de 1960. Fusiona la Comisión de Cambios Internacionales con el Banco Central de Chile. Todas las atribuciones que tenía la Comisión de Cambios Internacionales corresponderán al Banco Central de Chile. El Banco tendrá la facultad de dictar las normas generales aplicables al comercio de exportación o importación y a las operaciones de cambios internacionales.— (Boletín N° 386, abril de 1960).

DFL N° 251, de 4 de abril de 1960. Ley Orgánica del Banco del Estado de Chile, que tendrá por objeto fomentar las actividades productoras, estimular el ahorro y servir de agente bancario y financiero. (Boletín N° 386, abril de 1960). Este DFL. fue reglamentado por decreto N° 6.331, de 2 de mayo de 1961. (Boletín N° 399, mayo de 1961).

DFL N° 252, de 4 de abril de 1960. Fija el texto de la Ley General de Bancos. (Boletín N° 386, abril de 1960).

DFL N° 268, de 6 de abril de 1960. Modifica la Ley N° 11.828 que crea el Departamento del Cobre. Se establece que el Departamento del Cobre estará bajo la dependencia del Banco Central de Chile y fiscalizado por la Superintendencia de Bancos. Además se modifica la composición del comité encargado de administrarlo. (Boletín N° 386, abril de 1960).

DFL N° 274, de 6 de abril de 1960. Crea la empresa del Estado denominada Empresa del Comercio Agrícola, que tiene por objeto participar en el comercio interno y externo de los productos agropecuarios y sus derivados, ejercer funciones de comercio agrícola. Reemplaza al ex Instituto Nacional de Comercio. (Boletín N° 386, abril de 1960).

Ley N° 14.171, de 24 de octubre de 1960. Cambia nombre al Ministerio de Economía, establece y aumenta impuestos, concede facultades al Presidente de la República y dispone coordinar la inversión de los recursos fiscales como también los recursos de las instituciones semifiscales de administración autónoma y empresas del Estado orientándolos hacia los fines de reconstrucción y fomento de la producción. (Boletín N° 392, octubre de 1960).

Decreto N° 11.500, de 1° de octubre de 1960. Fija el texto definitivo de los estatutos del Banco Central de Chile. (Boletín N° 392, octubre de 1960).

Ley N° 14.631, de 16 de septiembre de 1961. Deroga la ley de consejerías parlamentarias. (Boletín N° 403, septiembre de 1961).

Decreto N° 1.272, de 7 de septiembre de 1961. Aprueba el texto refundido de las disposiciones sobre comercio de exportación y de importación de operaciones de cambios internacionales. (Boletín N° 406, noviembre de 1961). (Ver ley N° 15.192, que lo modifica).

Decreto N° 22.220, de 30 de diciembre de 1961. Pone en vigencia la lista nacional de Chile conforme al Tratado de Montevideo y concede ventaja a productos originarios de Paraguay. (Boletín N° 406, diciembre de 1961).

Ley N° 14.824, de 13 de enero de 1962. Establece normas de exportación e importación en el departamento de Arica y en las provincias de Chiloé, Aysén y Magallanes. (Boletín N° 407, enero de 1962).

Decreto N° 4.216, de 4 de octubre de 1962. Complementa el decreto N° 8.413, de 1959, que establece un impuesto adicional a las mercaderías importadas de acuerdo con el artículo 169° de la ley N° 13.306. (Boletín N° 416, octubre de 1962).

Ley N° 14.949, de 4 de octubre de 1962. Fija normas para congelar las obligaciones contraídas en moneda extranjera, antes del 28 de diciembre de 1961. (Boletín N° 417, noviembre de 1962).

Ley N° 15.020, de 15 de noviembre de 1962. Reforma Agraria. (Boletín N° 418, diciembre de 1962).

Ley N° 15.077, de 14 de diciembre de 1962. Concede un reajuste de 15% sobre los sueldos del personal de la Administración Pública. Dispone la revalorización de la reserva en oro y monedas extranjeras del Banco Central. (Boletín N° 419, enero de 1963).

Ley N° 15.192, de 8 de mayo de 1963. Modifica la ley de cambios internacionales. Dispone que la acuñación de monedas de oro quedará sujeta a las normas que dicte el Consejo Directivo del Banco Central de Chile. (Boletín N° 424, junio de 1963).

Ley N° 15.564, de 14 de febrero de 1964. (Reforma tributaria). Modifica la ley N° 5.427 sobre impuestos a las herencias y donaciones, y sustituye la ley N° 8.419, sobre impuesto a la renta. (Boletín N° 433, marzo 1964).

Decreto N° 4.837, de 13 de noviembre de 1964. Modifica el impuesto adicional sobre el valor CIF de las mercaderías de importación permitida. (Boletín N° 442, diciembre de 1964).

Ley N° 16.101, de 7 de enero de 1965. Faculta al Comité Ejecutivo del Banco Central para rechazar registros de importación que le sean presentados en las condiciones y bajo las limitaciones que indica. (Boletín N° 444, febrero de 1965).

Ley N° 16.250, de 21 de abril de 1965. Reajusta sueldos y salarios y modifica diversos DFL. y leyes, incluso la ley de timbres, estampillas y papel sellado. Formula Plan social de Realización Inmediata. Fija impuesto a la renta mínima presunta. (Boletín N° 447, mayo de 1965).

Ley N° 16.282, de 28 de julio de 1965. Ley de Reconstrucción. Fija disposiciones para casos de catástrofes. Autoriza al Banco Central para emitir bonos reajustables. (Boletín N° 450, agosto de 1965).

Ley N° 16.324, de 28 de septiembre de 1965. Establece horario de trabajo para las instituciones bancarias. (Boletín N° 452, octubre de 1965).

| | |
|---|-----|
| en oro y moneda extranjera (Banco Central)..... | 77 |
| Dinero circulante composición..... | 97 |
| circulante: total..... | 97 |
| Edificación en 60 comunas..... | 148 |
| iniciada por el sector público..... | 149 |
| proyectada por el sector privado..... | 148 |
| de establecimientos educacionales..... | 150 |
| Emisión..... | 78 |
| Estado consolidado del balance (Banco Central)..... | 74 |
| Estado consolidado del balance (Banco del Estado)..... | 60 |
| Estado consolidado de los balances (bancos comerciales)..... | 80 |
| Estado consolidado de los balances (sistema bancario)..... | 98 |
| Exportación: de productos importantes..... | 126 |
| por países..... | 125 |
| por puertos..... | 124 |
| composición..... | 122 |
| por secciones de mercaderías..... | 121 |
| Ferrocarriles: carga transportada..... | 156 |
| Financiamiento fiscal..... | 106 |
| Ganado prejo..... | 135 |
| Hierro: producción y exportación de minerales..... | 144 |
| Importación de productos importantes..... | 126 |
| por países..... | 125 |
| por puertos..... | 124 |
| composición..... | 123 |
| por secciones de mercaderías..... | 121 |
| Indice de cotización de acciones y fondos mutuos..... | 109 |
| Indice de precios al consumidor..... | 157 |
| Indice de precios al por mayor..... | 157 |
| Indice de producción industrial..... | 146 |
| Indice de producción minera..... | 145 |
| Indice de ventas comerciales..... | 156 |
| Indice del costo de la edificación tipo medio..... | 155 |
| Indice de exportaciones..... | 122 |
| Indice de importaciones..... | 123 |
| Industria: producción de algunas industrias importantes..... | 145 |
| Ingreso geográfico..... | 152 |
| Ingresos y egresos fiscales..... | 107 |
| Interés corriente bancario..... | 111 |
| Inversiones, capital y reservas en moneda corriente (bancos comerciales)..... | 79 |

| | |
|--|-----|
| Inversiones, capital y reservas en moneda corriente (Banco del Estado)..... | 89 |
| Inversiones, capital y reservas en moneda extranjera (Banco del Estado)..... | 89 |
| Inversiones, capital y reservas en moneda extranjera (bancos comerciales)..... | 79 |
| Inversiones consolidadas en moneda corriente..... | 101 |
| Inversiones consolidadas en moneda extranjera..... | 102 |
| Inversiones en moneda corriente (Banco Central)..... | 76 |
| Inversiones en moneda extranjera (Banco Central)..... | 76 |
| Jornales de cotización..... | 153 |
| Jornales de cotización por actividades..... | 153 |
| Letras recibidas y protestadas en bancos..... | 108 |
| Medios de pago..... | 105 |
| Minería: producción de algunos minerales..... | 144 |
| Obreros ocupados en la minería..... | 155 |
| Oro: producción..... | 144 |
| transacciones..... | 111 |
| Petróleo: producción..... | 142 |
| producción de derivados..... | 151 |
| Plata: producción..... | 144 |
| Producto nacional bruto..... | 152 |
| Registros afectos a recargos adicionales, por porcentajes..... | 127 |
| Registros de importación, excluidas las operaciones sin cobertura..... | 127 |
| Registros de importación, por sectores..... | 128 |
| Registros de las principales mercaderías..... | 129 |
| Registros de regímenes especiales..... | 128 |
| Relación neta de cambio y capacidad para importar..... | 117 |
| Retenciones..... | 141 |
| Retornos de exportación..... | 140 |
| Salario mínimo para obreros..... | 155 |
| Saldo de productos agropecuarios sometidos a contingentes de exportación..... | 140 |
| Salitre: precios..... | 142 |
| producción y exportación..... | 142 |
| Sociedades financieras..... | 113 |
| Sueldos imponibles de empleados particulares..... | 154 |
| Sueldos vitales por provincias..... | 154 |
| Tasas de interés sobre colocaciones..... | 71 |
| Tasas de interés sobre inversiones..... | 72 |
| Valores cuota CORVI..... | 113 |
| Yodo: producción y exportación..... | 142 |

NOTAS

- A partir de enero de 1960, las cifras de los cuadros monetarios se expresan en escudos. Las cifras anteriores originalmente expresadas en pesos, se han convertido a la equivalencia de $E\$, 1 = \$ 1.000$.
- Los cuadros, cuya fuente no se indica, han sido confeccionados por el Departamento de Estudios del Banco.
- En algunos cuadros, debido a las aproximaciones, la suma de los parciales puede no coincidir con los totales.
- Las reparticiones incluidas en cada rubro en los cuadros monetarios, son las siguientes:
Fisco: Contraloría General de la República, Ministerios, Tesorería General, Tesorerías Provinciales y Comunales y reparticiones gubernativas tales como Academia tenga aporte de capital. Enap, Endesa,
Instituciones Públicas: Instituciones semifiscales, de Guerra, Administraciones de Puertos, etc.
Personas jurídicas creadas por ley en que el Estado empresas de administración autónoma del Estado y otras personas Municipales: Dirección de Pavimentación, Junta Comunal de Caminos, Tesorerías Municipales, Pavimentación de Comunas, etc.
Entidades Privadas y Particulares: Instituciones privadas, tales como la Bolsa de Comercio y Cruz Roja, y por particulares y por varios acreedores (saldos inmovilizados, ley N° 7.869)
Instituciones hipotecarias: Banco Hipotecario de Valparaíso y Banco Hipotecario de Chile.
- Los valores en moneda extranjera se contabilizaron a los siguientes tipos de cambio: hasta 1952, 1 US\$ = \$ 31; hasta noviembre de 1959, 1 US\$ = \$ 110; a partir de diciembre de 1959, 1 US\$ = $E\$, 1.049$; desde diciembre de 1962, 1 US\$ = 1,60; desde el 20 de junio de 1963, 1 US\$ = $E\$, 1.80$; desde el 23 de diciembre de 1963; 1 US\$ = $E\$, 2.00$; a partir de junio de 1964, 1 US\$ = $E\$, 2.34$; a partir del 16 de diciembre de 1964, 1 US\$ = $E\$, 2.70$.
- Los valores en moneda extranjera se contabilizaron a los siguientes tipos de cambio: hasta 1952, \$ 31 por dólar; hasta noviembre de 1959, a \$ 110; desde diciembre de 1959, a $E\$, 1.049$; desde diciembre de 1962, a $E\$, 1.60$; desde 20.6.1963, a $E\$, 1.80$; desde 23.12.63 a $E\$, 2.00$; desde junio de 1964, a $E\$, 2.34$; desde 16.12.64, a $E\$, 2.70$; desde junio de 1965 a $E\$, 3.10$.
- Las ideas expuestas en los artículos firmados, son de la responsabilidad de sus autores, y no representan necesariamente la opinión de las autoridades del Banco Central.

| | Págs. | | Págs. |
|---|-------|---|-------|
| en oro y moneda extranjera (Banco Central)..... | 77 | Inversiones, capital y reservas en moneda corriente (Banco del Estado) | 89 |
| Dinero circulante composición..... | 97 | Inversiones, capital y reservas en moneda extranjera (Banco del Estado) | 89 |
| circulante: total..... | 97 | Inversiones, capital y reservas en moneda extranjera (bancos comerciales) | 79 |
| Edificación en 60 comunas..... | 148 | Inversiones consolidadas en moneda corriente..... | 101 |
| iniciada por el sector público..... | 149 | Inversiones en moneda corriente (Banco Central)..... | 102 |
| proyectada por el sector privado..... | 148 | Inversiones en moneda extranjera (Banco Central)..... | 76 |
| de establecimientos educacionales..... | 150 | Jornales de cotización (Banco Central)..... | 76 |
| Emisión..... | 78 | Jornales de cotización por actividades..... | 153 |
| Estado consolidado del balance (Banco Central)..... | 74 | Letras recibidas y protestadas en bancos..... | 108 |
| Estado consolidado del balance (Banco del Estado)..... | 90 | Medios de pago..... | 105 |
| Estado consolidado de los balances (bancos comerciales)..... | 80 | Minería: producción de algunos minerales..... | 144 |
| Estado consolidado de los balances (sistema bancario)..... | 98 | Obreros ocupados en la minería..... | 155 |
| Exportación: de productos importantes..... | 126 | Oro: producción..... | 156 |
| por países..... | 125 | transacciones..... | 144 |
| por puertos..... | 124 | Petróleo: producción..... | 111 |
| composición..... | 122 | producción de derivados..... | 142 |
| por secciones de mercaderías..... | 121 | Plata: producción..... | 151 |
| Ferrocarriles: carga transportada..... | 156 | Producto nacional bruto..... | 144 |
| Financiamiento fiscal..... | 106 | Registros afectos a recargos adicionales, por porcentajes..... | 152 |
| Ganados precio..... | 106 | Registros de importación, excluidas las operaciones sin cobertura..... | 127 |
| Hierro: producción y exportación de minerales..... | 144 | Registros de importación, por sectores..... | 128 |
| Importación: de productos importantes..... | 126 | Registros de las principales mercaderías..... | 129 |
| por países..... | 125 | Registros de regímenes especiales..... | 128 |
| por puertos..... | 125 | Relación neta de cambio y capacidad para importar..... | 117 |
| composición..... | 123 | Retenciones..... | 141 |
| por secciones de mercaderías..... | 121 | Retornos de exportación..... | 140 |
| Índices de cotización de acciones y fondos mutuos..... | 109 | Salario mínimo para obreros..... | 155 |
| Índices de precios al consumidor..... | 157 | Saldos de productos agropecuarios sometidos a contingentes de exportación..... | 140 |
| Índices de precios al por mayor..... | 157 | Salitres: precios..... | 142 |
| Índices de producción industrial..... | 146 | producción y exportación..... | 142 |
| Índices de producción minera..... | 145 | Sociedades financieras..... | 113 |
| Índices de ventas comerciales..... | 156 | Sueldos imponibles de empleados particulares..... | 154 |
| Índices del costo de la edificación tipo medio..... | 155 | Sueldos vitales por provincias..... | 154 |
| Índices de exportaciones..... | 122 | Tasas de interés sobre colocaciones..... | 71 |
| Índices de importaciones..... | 123 | Tasas de interés sobre inversiones..... | 72 |
| Industria: producción de algunas industrias importantes..... | 145 | Valores cuota CORVI..... | 113 |
| Ingreso geográfico..... | 152 | Yodo: producción y exportación..... | 142 |
| Ingresos y egresos fiscales..... | 107 | | |
| Interés corriente bancario..... | 111 | | |
| Inversiones, capital y reservas en moneda corriente (bancos comerciales)..... | 79 | | |

NOTAS

- 1.—A partir de enero de 1960, las cifras de los cuadros monetarios se expresan en escudos. Las cifras anteriores originalmente expresadas en pesos, se han convertido a la equivalencia de E° 1. = \$ 1.000.
- 2.—Los cuadros, cuya fuente no se indica, han sido confeccionados por el Departamento de Estudios del Banco.
- 3.—En algunos cuadros, debido a las aproximaciones, la suma de los parciales puede no coincidir con los totales.
- 4.—Las reparticiones incluídas en cada rubro en los cuadros monetarios, son las siguientes:

Fisco: Contraloría General de la República, Ministerios, Tesorería General, Tesorerías Provinciales y Comunales y reparticiones gubernativas tales como Academia tenga aporte de capital. Enap, Endesa, e Instituciones Públicas: Instituciones semifiscales, de Guerra, Administraciones de Puertos, etc.

Personas jurídicas creadas por ley en que el Estado: empresas de administración autónoma del Estado y otras personas Municipales: Dirección de Pavimentación, Junta Comunal de Caminos, Tesorerías Municipales, Pavimentación de Comunas, etc.

Entidades Privadas y Particulares: Instituciones privadas, tales como la Bolsa de Comercio y Cruz Roja, y por particulares y por varios acreedores (salvos Inm.vilizados, ley N° 7.869).

Instituciones hipotecarias: Banco Hipotecario de Valparaíso y Banco Hipotecario de Chile.
- 5.—Los valores en moneda extranjera se contabilizaron a los siguientes tipos de cambio: hasta 1952, 1 US\$ = \$ 31; hasta noviembre de 1959, 1 US\$ = \$ 110; a partir de diciembre de 1959, 1 US\$ = E° 1,049; desde diciembre de 1962, 1 US\$ = 1,60; desde el 20 de junio de 1963, 1 US\$ = E° 1,80; desde el 23 de diciembre de 1963; 1 US\$ = E° 2,00; a partir de junio de 1964, 1 US\$ = E° 2,34; a partir del 16 de diciembre de 1964, 1 US\$ = E° 2,70.
- 6.—Los valores en moneda extranjera se contabilizaron a los siguientes tipos de cambio: hasta 1952, \$ 31 por dólar; hasta noviembre de 1959, a \$ 110; desde diciembre de 1959, a E° 1,049; desde diciembre de 1962, a E° 1,60; desde 20.6.1963, a E° 1,80; desde 23.12.63 a E° 2,00; desde junio de 1964, a E° 2,34; desde 16.12.64, a E° 2,70; desde junio de 1965 a E° 3,10.
- 7.—Las ideas expuestas en los artículos firmados, son de la responsabilidad de sus autores, y no representan necesariamente la opinión de las autoridades del Banco Central.

SIGLAS MENCIONADAS

- AID — Agencia Internacional de Desarrollo.
- AIF — Asociación Internacional de Fomento.
- ALALC — Asociación Latinoamericana de Libre Comercio.
- BID — Banco Interamericano de Desarrollo.
- BIRF — Banco Internacional de Reconstrucción y Fomento.
- CAP — Compañía de Acero del Pacífico.
- CORFO — Corporación de Fomento de la Producción.
- CORVI — Corporación de la Vivienda.
- COVENSA — Corporación de Ventas de Salitre y Yodo.
- DEC — Dirección de Estadística y Censos.
- ECA — Empresa de Comercio Agrícola.
- ENAMI — Empresa Nacional de Minería.
- ENAP — Empresa Nacional de Petróleo.
- ENDESA — Empresa Nacional de Electricidad S. A.
- ENTC o ETC — Empresa Nacional de Transportes Colectivos del Estado.
- E & MJ — Engineering and Mining Journal.
- FF. CC. del E. — Ferrocarriles del Estado.
- FMI — Fondo Monetario Internacional.
- IANSA — Industria Azucarera Nacional S. A.
- IDA — International Development Association.
- IFS — International Financial Statistics.
- LAN — Línea Aérea Nacional.
- ODEPLAN — Oficina de Planificación de la Presidencia de la República.
- SNS — Servicio Nacional de Salud.
- SSS — Servicio de Seguro Social.

BANCO CENTRAL
DE
CHILE

BOLETIN MENSUAL
INDICE



VOL. XXXIX

1966

SANTIAGO DE CHILE



BANCO CENTRAL

DE

CHILE

BOLETIN MENSUAL

INDICE

VOL. XXXIX

1966



GUIA DE PAGINACION

| Boletín N° | Páginas |
|-----------------------|---------------|
| 455, enero | 1 a 164 |
| 456, febrero | 165 a 336 |
| 457, marzo | 337 a 500 |
| 458, abril | 501 a 644 |
| 459, mayo | 645 a 820 |
| 460, junio | 821 a 992 |
| 461, julio | 993 a 1.168 |
| 462, agosto | 1.169 a 1.340 |
| 463, septiembre | 1.341 a 1.508 |
| 464, octubre | 1.509 a 1.688 |
| 465, noviembre | 1.689 a 1.860 |
| 466, diciembre | 1.861 a 2.008 |

SANTIAGO DE CHILE

A.- INDICE ANALITICO DE MATERIAS

| | Págs. | | Págs. |
|---|---------------|---|----------------------------|
| ABBOTT LABORATORIES INT., CO. | | ACUERDOS DEL DIRECTORIO DEL | |
| Aportes de capital. Dcto. 185, M. Eco | | BANCO CENTRAL N° | |
| nomia | 712 | 2.080: | 1.057 |
| ABONOS | | 2.081: | 1.058, 1.209 |
| Descuento de letras a productores na- | | 2.082: | 1.216, 1.225, 1.386 |
| cionales de abonos. Circ. 803, Sup. | | 2.083: | 1.226 |
| Bcos | 1.894 | 2.084: | 1.230, 1.389, 1.547, 1.549 |
| ACCIONES | | 2.086: | 1.398 |
| Bancos de fomento. Dcto. 3.449, M. Ha- | | 2.087: | 1.398 |
| cienda | 215 | 2.089: | 1.399, 1.549 |
| En moneda extranjera. Transacciones. | | 2.090: | 1.547, 1.548, 1.579 |
| Circ. 606, Dept. Com. Ext. | 199 | 2.091: | 1.553, 1.583 |
| Normas para la colocación al público. | | 2.092: | 1.553, 1.583, 1.894 |
| Ley 16.394 | 57 | 2.093: | 1.741, 1.749 |
| Reglamento. Dcto. 783, M. Hacienda | 700 | 2.094: | 1.723, 1.741 |
| Nuevo índice de cotización de acciones, | | 2.096: | 1.743, 1.894, 1.895 |
| por M. García y E. Herreros | 1.033 | 2.097: | 1.747 |
| ACTIVIDADES COMERCIALES Y FINANCIERAS | | 2.099: | 1.895, 1.903 |
| Informe económico. 10, 171, 344, 509, | | 2.101: | 1.905 |
| 652, 831, 1.002, 1.177, 1.345, 1.516 .. | 1.695 | ADMISION TEMPORAL | |
| ACUERDO DE COOPERACION TECNICA | | Modificación a reglamento. Dcto. 720, | |
| Gran Bretaña y el Gobierno de Chile. | | M. Hacienda | 706 |
| Dcto. 416, M. RR. EE. | 1.411 | AGENCIA PARA EL DESARROLLO INTERNACIONAL | |
| ACUERDOS DEL COMITE EJECUTIVO. | | Créditos. Véase, Créditos Externos. AID | |
| SESION N° | | Presentación del nuevo formulario de | |
| 379: p. 207 419: p. 1.232 | | importación AID 75: modificación. | |
| 387: 384 430: 1.906 | | Circ. 595, Dept. Com. Exterior .. | 53 |
| 402: 687 431: 1.906 | | AGRICULTURA | |
| 404: 687 | | Informe económico, 2, 167, 647, 822, 994, | |
| ACUERDOS DEL DIRECTORIO DEL | | 1.172, 1.690 | 1.862 |
| BANCO CENTRAL N° | | Préstamos. Véase Crédito Agrícola ... | |
| 2.054: p. 41, 208 | | AHORRO | |
| 2.055: | 208 | Algunos indicadores. En millones de es- | |
| 2.057: | 209 | cudos | 1.870 |
| 2.058: | 210, 367, 387 | Características de algunos instrumen- | |
| 2.059: | 213 | tos de ahorro | 1.532 |
| 2.061: | 364, 382 | Características de los depósitos en Aso- | |
| 2.062: | 382, 525, 546 | ciaciones de Ahorro y Préstamo ... | 1.891 |
| 2.063: | 541 | Primer Congreso Latinoamericano del | |
| 2.064: | 543 | Ahorro | 1.205 |
| 2.065: | 544 | Reglamento sobre reajustabilidad para | |
| 2.067: | 685, 694, 864 | Asoc. de Ahorro y Préstamo Dcto. 324, | |
| 2.068: | 697 | M. Vivienda | 1.059 |
| 2.069: | 685, 697 | Véase además, Certificados de Ahorro | |
| 2.070: | 698 | Reajustables. | |
| 2.073: | 882 | ALMACEN PARTICULAR | |
| 2.074: | 883 | Normas para el ingreso de mercaderías | |
| 2.075: | 883 | bajo régimen de admisión temporal | |
| 2.076: | 884 | Ley 16.528, arts. 28 y 29 | 1.401 |
| 2.077: | 1.053, 1.212 | | |
| 2.078: | 1.054 | | |
| 2.079: | 1.056 | | |

AMORTIZACION

| | |
|---|-----|
| Instrucciones del Serv. Impuestos Internos sobre amortizaciones de los bienes usados por las empresas. Carta-Circ. Sup. Bcos. 16-3-66 | 529 |
|---|-----|

APORTES DE CAPITAL

Véase Inversiones Extranjeras.

ARANCEL ADUANERO

| | |
|--|-------|
| Designa Comisión Revisora del Proyecto de Arancel Aduanero. Dcto. 1.295, M. Hacienda | 1.062 |
|--|-------|

ARANCELES ADUANEROS, MODIFICACIONES. Véase, Internación, Liberación, Rebaja o Suspensión de Derechos, Impuestos ad Valorem.

ARICA

| | |
|---------------------------|----|
| Coberturas de importación | 17 |
|---------------------------|----|

ARTICULOS ESENCIALES

| | |
|---|-----|
| Fijación de precios. Ley 16.464, art. 153 y siguientes | 714 |
| Presupuesto para importaciones de Aysén. Sesión 379, 404, Comité Ejecutivo | 687 |
| Presupuesto para importaciones de Chiloé. Sesión 379, 404, Comité Ejecutivo | 687 |
| Presupuesto para importaciones de Magallanes. Sesión 379, Comité Ejecutivo | 207 |

ARTICULOS SUNTUARIOS

| | |
|--|-------|
| Presupuesto de importación en Chiloé, Aysén y Magallanes. Sesión 387, Comité Ejecutivo | 384 |
| Trasposos entre ítem para Magallanes. Sesión 430, Comité Ejecutivo | 1.906 |

ASCENSORES

| | |
|---|-----|
| Importación. Circ. 656, Dept. Com. Exterior | 692 |
|---|-----|

ASENTAMIENTOS

Véase, Reforma Agraria.

ASOCIACION LATINOAMERICANA DE LIBRE COMERCIO

| | |
|---|-------|
| Adhesión de Venezuela al Tratado de Montevideo. Int. Económico | 1.707 |
| Convocatoria de la 2ª reunión de la banca comercial. Carta-Circular Sup. Bcos. de 6-4-66 | 684 |
| Entidades habilitadas para expedir certificados de origen. Circ. 604, 651, Dept. Com. Exterior | 688 |
| Equivalencias de la Lista Nacional de Chile. Prohibición de abrir cartas de créditos para importación de determinadas mercaderías. Circ. 591, Dept. Com. Exterior | 49 |
| Intercambio de Chile con la Zona Latinoamericana de Libre Comercio 187, 190, 351, 358, 667, 669, 846, 1.011, 1.187, 1.360, 1.363, 1.527, 1.530, 1.704 | 1.876 |
| Lista nacional de Chile. Dcto. 61, M. Hacienda | 389 |

ASOCIACION LATINOAMERICANA DE LIBRE COMERCIO

| | |
|--|-------|
| Principales rubros de exportación. Cifras en miles de dólares: 353, 669, 845, 1.012, 1.525 | 1.874 |
| Principales rubros de importación. Cifras en miles de dólares: 352, 668, 844, 1.013, 1.526 | 1.875 |

ASOCIACIONES DE AHORRO Y PRESTAMO

| | |
|--|-------|
| Características de los depósitos | 1.891 |
| Reglamento sobre reajustabilidad. Dcto. 324, M. Vivienda | 1.059 |

AUTOMOVILES

| | |
|--|-------|
| Autorización a Ford Motor Co. para instalar industria de chasis para camiones y buses. Dcto. 1.194, M. Economía | 1.766 |
| Autorización para la circulación de vehículos importados según Ley 12.008. Dcto. 512, M. Hacienda | 547 |
| Características de los vehículos tipo jeep, carrozados. Circ. 751, Dept. Com. Exterior | 1.725 |
| Importación de buses carrozados. Circ. 712, 730, Dept. Com. Exterior: 1.223 | 1.396 |
| Importación de buses y taxibuses. Circ. 689, Dept. Com. Exterior | 1.050 |
| Importación de chasis para camiones. Circ. 713, Dept. Com. Exterior | 1.223 |
| Importación de chasis para camiones desarmados. Circ. 690, Dept. Com. Exterior | 1.051 |
| Importación de taxis. Circ. 707, Dept. Com. Exterior | 1.221 |
| Liberación de derechos de internación a la importación de Camiones frigoríficos. Dcto. 1.967, M. Hacienda | 1.588 |
| Chassis para vehículos de locomoción colectiva y taxis. Ley 16.426 | 388 |
| Rebaja derechos de internación a chasis para camiones lecheros Dcto. 2.073, M. Hacienda | 1.756 |
| Reglamento para fabricación y armadura de chasis para camiones y buses. Dcto. 507, M. Economía | 888 |
| Vehículos de carga importados en Iquique. Prórroga de suspensión del acuerdo. Circ. 611, 636, Dept. Com. Exterior: 200 y | 534 |
| Ver además, Industria Automotriz. | |

AVALUO DE BIENES RAICES

| | |
|-----------------------------|-----|
| Reajuste. Informe económico | 349 |
|-----------------------------|-----|

AYSEN

| | |
|--|-------|
| Coberturas de importación: 17 y | 1.274 |
| Importación de | |
| Artículos esenciales. Sesión 404, Comité Ejecutivo | 687 |
| Artículos suntuarios. Sesión 387, Comité Ejecutivo | 384 |

| | | | |
|--|-------|--|-------|
| AYSÉN | | BANCO CENTRAL DE CHILE | |
| Suspensión de sanciones a importadores de Aysén. Circ. 678, Dept. Com. Exterior | 1.048 | Representantes a Comisión de Importación del Sector Público. Dctos. 185, 1.481. M. Hacienda: 398 y | 1.235 |
| Venta de nacionales argentinos del mercado de corretores a residentes. Circ. 600, Dept. Com. Exterior | 54 | Representantes a Corporación del Cobre. Acuerdo 2.062. Direct. Bco. Central | 383 |
| AYUDAS FAMILIARES A RESIDENTES DEL EXTERIOR | | Sesión extraordinaria celebrada en Concepción. Acuerdo 2.080. Direct. Bco. Central | 1.057 |
| Venta de divisas en mercado de corretores. Circ. 738, Dept. Com. Exterior | 1.572 | Suscripción de bonos del BID. Acuerdo 2.068. Direct. Bco. Central | 697 |
| BALANCES BANCARIOS | | BANCO DE A. EDWARDS Y CIA. | |
| Formularios que se acompañarán al balance. Circ. 756, Sup. Bcos. | 44 | Reforma a estatutos. Dcto. 586, M. Hacienda | 546 |
| Instrucciones para la confección del balance. Carta-Circ. Sup. Bcos. de 23-12-65 y 20-6-66: 47 y | 1.041 | BANCO DE CONCEPCION | |
| Suscripción de balances y otros estados por contadores registrados. Carta-Circ. Sup. Bcos. de 30-8-66 | 1.391 | Reforma a estatutos. Resolución 1.180. M. Hacienda | 1.749 |
| BALANZA DE PAGOS | | BANCO DE CHILE | |
| por Poul Host-Madsen | 1.025 | Reforma a estatutos | |
| BALANZA DE PAGOS DE CHILE | | Dcto. 1.039. M. Hacienda | 705 |
| 1965-66: 36 y | 857 | Resolución 1.145. M. Hacienda | 1.907 |
| BANCO CENTRAL DE CHILE | | BANCO DE LA RESERVA DE RHODESIA | |
| Autorización a los bancos para otorgar préstamos a los productores de la pequeña y mediana minerías. Art. 19, Ley 16.425 | 232 | Situación de representantes. Carta-Circ. Sup. Bcos. de 10-12-65 | 44 |
| Convenios de créditos recíprocos con bancos centrales latinoamericanos. Véase, Convenio de Crédito Recíproco. | | BANCO DEL ESTADO DE CHILE | |
| Corresponsales en el exterior: Westminster Bank Ltd. Acuerdo 2.054, Direct. Bco. Central | 208 | Operaciones como banco de fomento. Art. 5, Ley 16.407 | 214 |
| Creación de la Gerencia de Fomento de Exportaciones. Acuerdo 2.054, Direct. Bco. Central | 208 | Reajuste de las cuentas de ahorro a plazos. Véase, Cuentas de Ahorro. | |
| Crédito AID. Circ. 787, Sup. Bcos. | 1.213 | BANCO ESPAÑOL | |
| Facultad para aprobar registros de las industrias de televisores, automóviles y máquinas de coser. Ley 16.464, art. 239 | 718 | Reforma a estatutos. Resolución 1.290. M. Hacienda | 1.907 |
| Facultad para estudiar y fiscalizar la producción y comercialización de minerales de hierro. Ley 16.528, art. 27 | 1.401 | BANCO HIPOTECARIO DE CHILE | |
| Facultad para exigir facturas originales del productor o fabricante. Ley 16.528, art. 32 | 1.401 | Autorización para emitir bonos. Dctos. 3.397, 1.121. M. Hacienda: 59 y | 887 |
| Fijación del interés corriente. Véase, Interés Corriente Bancario. Ley Orgánica. Modificaciones, leyes 16.433, art. 5 y 16.464, art. 76: 386 y | 713 | Reforma a estatutos. Resolución 1.144, M. Hacienda | 1.749 |
| Personal directivo | | BANCO INDUSTRIAL Y COMERCIAL DE CHILE | |
| Aceptación renuncia de director. Dcto. 3.300, M. Hacienda | 59 | Reforma a estatutos. Dcto. 723. M. Hacienda | 546 |
| Designación por Dctos. 3.071, 3.177, 292. M. Hacienda: 59, 214 y | 387 | BANCO INTERAMERICANO DE DESARROLLO | |
| Nombramientos del Directorio: 28 y | 359 | Créditos. Véase, Créditos Externos. BID | |
| | | Refinanciamiento de exportaciones de bienes de capital | 861 |
| | | Suscripción del Bco. Central de bonos del BID. Acuerdo 2.068. Direct. Bco. Central | 697 |
| | | BANCO O'HIGGINS | |
| | | Reforma a estatutos. Resolución 1.089. M. Hacienda | 1.749 |
| | | BANCO REGIONAL DE LINARES | |
| | | Reforma a estatutos. Dcto. 1.295. M. Hacienda | 1.062 |
| | | BANCO SUD AMERICANO | |
| | | Reforma a estatutos. Resolución 1.219. M. Hacienda | 1.907 |

BANCOS

| | |
|--|-------|
| Cartera exigida en letras de producción a los Bcos. Regionales. Circ. 770. Sup. Bcos. | 684 |
| Impuesto extraordinario. Circ. 792, Sup. Bancos | 1.386 |
| Impuesto extraordinario sobre las utilidades. Carta-Circ. Sup. Bcos. de 22-8-1966 | 1.390 |
| Impuesto extraordinario sobre parte de las utilidades. Dcto. 1.793. M. Hacienda | 1.401 |
| Ingresos percibidos durante el semestre. Circ. 601, 692. Dept. Com. Exterior: 55 y | 1.051 |
| Operaciones de Departamentos de Comisiones de Confianza. Carta-Circ. Sup. Bcos. de 24-8-66 | 1.390 |

BANCOS DE FOMENTO

| | |
|--|-----|
| Inversiones de las empresas bancarias en acciones de los bancos de fomento. Circ. 758, Sup. Bcos. | 196 |
| Dcto. 3.449, M. Hacienda | 215 |
| Modificación de la Ley 16.263, Ley 16.407 | 214 |

BARRA, ALFREDO

| | |
|---------------------------|-----|
| Cámara compensadora | 521 |
|---------------------------|-----|

BECARIOS

| | |
|--|-------|
| Venta de divisas. Circ. 738, Dept. Com. Exterior | 1.572 |
|--|-------|

BERTINI, RAFAEL

| | |
|-----------------------|-------|
| Encaje bancario | 1.365 |
|-----------------------|-------|

BETHELEM CHILE IRON MINES CO.

| | |
|--|-----|
| Aportes de capital. Dcto. 1.007. M. Economía | 239 |
|--|-----|

BIENES DE CAPITAL

| | |
|---|-------|
| Créditos externos para su adquisición | 1.384 |
| Financiamiento para adquisición de bienes de capital de origen nacional. | |
| Acuerdos 2.084, 2.089. Direct. Banco Central: 1.230 y | 1.399 |
| Circ. 797, 800. Sup. Bcos.: 1.549 y .. | 1.893 |
| Lista de bienes de capital de fabricación nacional elegibles para financiamiento. Anexo Circ. 787. Sup. Bcos. | 1.552 |
| Modificación al reglamento del BID para financiar exportación de bienes de capital. Acuerdo 2.099. Direct. Bco. Central | 1.905 |
| Refinanciamiento de exportaciones. Modificaciones efectuadas por el BID | 861 |

BIENES MUEBLES

| | |
|--|-----|
| Reglamento de adquisiciones en moneda extranjera para atender los servicios del M. OO. PP. Dcto. 28. M. OO. PP. | 399 |
|--|-----|

BIENES RAICES

| | |
|---|-------|
| Compra, venta y arrendamiento en comisiones de confianza de los Bancos Circ. 783. Sup. Bcos. | 1.208 |
| Reajuste de avalúos. Dcto. 97. M. Hacienda | 238 |
| Revalorización. Circ. 756. Sup. Bcos. .. | 43 |

BIENES RAICES AGRICOLAS

| | |
|--|-----|
| Reajuste de avalúos. Dcto. 98. M. Hacienda | 238 |
|--|-----|

BILLETES

| | |
|---|-------|
| Desmonetización de cierto circulante argentino. Carta-Circ. Sup. Bcos de 2-2-66 | 363 |
| Desmonetización de marcos alemanes. Carta-Circ. Sup. Bcos. de 31-7-66 .. | 1.217 |

BOLETAS BANCARIAS DE GARANTIA

Véase, Garantías para Importación.

BOLSA DE MINERALES Y METALES DE CHILE

| | |
|---|-----|
| Autorización al Presidente de la República para crearla. Ley 16.425 | 232 |
|---|-----|

BONIFICACION DE DIVIDENDOS

| | |
|---|-------|
| Créditos otorgados por instituciones de la vivienda. Ley 16.391, art. 54 | 66 |
| Reglamento para las Asociaciones de Ahorro y Préstamo. Dcto. 324. M. Vivienda | 1.059 |

BONOS DE TESORERIA

| | |
|---|-------|
| Ley 16.464, art. 222. | |
| Reglamento para la emisión. Dcto. 1.337. M. Hacienda | 1.069 |
| Adquisición al Bco. del Estado. Acuerdo 2.081. Direct. Bco. Central | 1.058 |

BONOS FISCALES EN DOLARES

| | |
|---|----|
| Leyes 13.305 y 14.171. Devolución del saldo de la cuenta corriente en bonos y pagarés. Circ. 599. Dept. Com. Exterior | 54 |
|---|----|

BONOS HIPOTECARIOS

| | |
|---|-----|
| Emisión. Dctos. 3.337, 1.121, M. Hacienda: 59 y | 887 |
|---|-----|

BUSES CARROZADOS

Véase, automóviles.

CAMARA DE COMPENSACION

| | |
|---|-------|
| Cámara de compensación, por Alfredo Barra | 521 |
| Improcedencia del rechazo de documento que no lleva timbre de caja. Carta-Circ. Sup. Bcos. de 21-2-66 | 376 |
| Multilateral. Informe económico | 1.877 |
| Reglamento: | |
| Acuerdo 2.061. Direct. Bco. Central .. | 382 |
| Carta-Circ. Sup. Bcos. de 29-8-66 | 1.391 |
| Circ. 760, 773, 782. Sup. Bcos.: 364, 685 y | 1.041 |
| Informe económico | 356 |

CAMBIOS

| | |
|--|--|
| Conversión de dólares de corredores a dólares bancarios provenientes de créditos otorgados por organismo in- | |
|--|--|

| | Págs. | | Págs. |
|---|-------|---|-------|
| CAMBIOS | | CAMBIOS, TIPOS DE | |
| Internacionales y de aportes de capital | | Nuevos tipos de cambio para contabilización de monedas extranjeras. | |
| Acuerdo 2.055. Direct. Bco. Central | 208 | Circs. 753, 781. Sup. Bcos.: 41 y | 1.039 |
| Cotizaciones para depósitos de importación. Circ. 594, 605, 624, 639, 661, 702, 718, 735, 747, 764. Dept. Com. Exterior: 53, 198, 377, 535, 874, 1.392, 1.571, 1.724 y | 1.900 | Para determinación de resultados de las operaciones en moneda extranjera. Carta-Circ. Sup. Bcos. de 20-12-65, 20-6-66: 45 y | 1.041 |
| Incorporación a la reserva de los bancos de ingresos percibidos en moneda extranjera. Circ. 596, 692. Dept. Com. Exterior: 54 y | 1.051 | CAMBIOS A FUTURO, COMPRAS | |
| Liquidación de comisiones. Circ. 616. Dept. Com. Exterior | 205 | Plazos para pactarlas. Circ. 622. Dept. Com. Exterior | 377 |
| Liquidación de indemnizaciones y comisiones de seguros en moneda extranjera. Circs. 693, 703. Dept. Com. Exterior: 1052 y | 1.220 | CAMBIOS A FUTURO, VENTAS | |
| Normas para amortizaciones de divisas correspondientes a pagarés de la Ley 4.897. Circ. 706. Dept. Com. Exterior | 1.221 | Importaciones por efectuar. Circ. 614. Dept. Com. Exterior | 202 |
| Normas para las compañías del cobre de la ley 16.425 que modifica ley 11.828. Circ. 625. Dept. Com. Exterior | 378 | Para determinadas glosas los importadores deberán pactar una compra a futuro por el total de la importación. Circ. 597. Dept. Com. Exterior | 54 |
| Normas sobre operaciones de cambios internacionales. Modificación relativa a transacciones sobre valores y acciones expresadas en moneda extranjera. Circ. 606. Dept. Com. Exterior | 199 | CAMIONES | |
| Pago de impuesto a la renta sobre remesas de divisas al exterior. Circ. 775. Sup. Bcos. | 864 | Véase, Automóviles. | |
| Prohibición de venta para operaciones con registros vencidos. Circ. 691. Dept. Com. Exterior | 1.051 | CAMPEONATOS DEPORTIVOS | |
| Reglamento de adquisiciones en moneda extranjera de bienes muebles para los servicios del M. de Obras Públicas. Dcto. 28. M. Obras Públicas | 399 | Internacionales que se efectúen en el país. Importación y liberación de gravámenes a materiales. Ley 16.383 | 59 |
| Venta de divisas del mercado bancario para primas de seguros de cascos de nave. Circ. 645. Dept. Com. Exterior | 540 | CANADA | |
| Informe económico | 667 | Renegociación de deuda. Acuerdo 2.070. Direct. Bco. Central | 699 |
| Venta de divisas en mercado de corredores: | | CANJE BANCARIO | |
| A residentes de Aysén y Magallanes. Circ. 600. Dept. Com. Exterior | 54 | Cámara compensadora por Alfredo Barrera | 521 |
| Para gastos de viajes y otros. Circ. 738. Dept. Com. Exterior | 1.572 | Diario de cheques y valores a cargo de otros bancos. Circ. 767. Sup. Bcos. ... | 527 |
| Para seguros contratados en el Instituto de Seguros del Estado. Circ. 593. Dept. Com. Exterior | 53 | Manejo de la cuenta "Canje". Circ. 754. Sup. Bcos. | 42 |
| CAMBIOS, TIPOS DE | | CARLIER, GEORGES Y MARIUS | |
| Cotización de divisas para depósitos. Véase Depósitos Previos de Importación. | | Aportes de capital. Dcto. 931. M. Economía | 66 |
| Equivalentes en dólares para cálculo de valor CIF. Circ. 694. Dept. Com. Exterior | 1.052 | CARTA - CIRCULAR DE LA SUPERINTENDENCIA DE BANCOS DE: | |
| | | 10-12-65: p. 44, 46 7- 6-66: p. 1.038 | |
| | | 17-12-65: 45 13- 6-66: 1.038 | |
| | | 20-12-65: 45 16- 6-66: 1.038 | |
| | | 23-12-65: 47 20- 6-66: 1.041 | |
| | | 12- 1-66: 197 20- 7-66: 1.217 | |
| | | 17- 1-66: 197 22- 8-66: 1.390 | |
| | | 25- 1-66: 197 24- 8-66: 1.390 | |
| | | 1- 2-66: 363 29- 8-66: 1.391 | |
| | | 21- 2-66: 376 30- 8-66: 1.391 | |
| | | 25- 2-66: 376 29- 9-66: 1.566 | |
| | | 16- 3-66: 529 6-10-66: 1.723 | |
| | | 6- 4-66: 684 | |
| | | CARTA DE INTENCIONES | |
| | | Dirigida al Director Gerente del F.M.I. | 360 |
| | | CELULOSA Y PAPEL | |
| | | Exportaciones. Véase, Exportaciones. | |
| | | CENTRALES DE COMPRA | |
| | | Préstamos populares. Circ. 752. Sup. Bcos. | 41 |
| | | CERDOS | |
| | | Creación de Comisión Nacional Porcina. Dcto. 184. M. Agricultura | 896 |

CERTIFICADOS DE AHORRO REAJUSTABLES

| | |
|---|-------|
| Características de algunos instrumentos de ahorro | 1.532 |
| Considerandos sobre su establecimiento, disposiciones legales y reglamento de Agente, Colocación, Servicio y Rescate de Certificados: 848 y | 866 |
| Emisión. Acuerdo 2.075. Direct. Bco. Central | 883 |
| Franquicias para los tenedores de obligaciones emitidas por el Bco. Central. Ley 16.433 | 386 |
| Informe económico | 185 |

CERTIFICADOS DE ORIGEN

| | |
|---|-----|
| Reparticiones habilitadas para expedirlos. Circ. 604, 651. Dept. Com. Exterior: 198 y | 688 |
|---|-----|

CIMA MINES LTD.

| | |
|---|-------|
| Autorización para establecer agencia en Chile. Dcto. 1.849. M. Hacienda | 1.413 |
|---|-------|

CIRCULARES DE LA SUPERINTENDENCIA DE BANCOS N°:

| | |
|------------------|---------------------|
| 752-56: p. 41-43 | 779-82: p. 1.037-45 |
| 757-58: 196 | 783-90: 1.208 17 |
| 759-63: 363-76 | 791-93: 1.386-86 |
| 764-69: 525-28 | 794-99: 1.547-66 |
| 770-73: 684-87 | 801 : 1.723 |
| 774-78: 864-72 | 800-06: 1.893-99 |

CIRCULARES DEL BANCO CENTRAL DE:

| |
|-----------------|
| 17-3-66: p. 524 |
| 20-5-66: 872 |
| 1-6-66: 1.045 |
| 29-7-66: 1.397 |
| 1-8-66: 1.397 |
| 30-8-66: 1.579 |

CIRCULARES DEL DEPTO. DE COMERCIO EXTERIOR N°:

| | |
|-------------------|----------------------|
| 590-602: p. 48-55 | 673-694: p. 1.046-52 |
| 603-620: 198-206 | 695-715: 1.218-24 |
| 621-632: 377-381 | 716-731: 1.392-97 |
| 633-646: 533-540 | 732-746: 1.567-76 |
| 647-659: 688-693 | 747-763: 1.724-40 |
| 660-672: 874-881 | 769-773: 1.900-02 |

COBERTURAS DE IMPORTACION

| | |
|---|-------|
| Arica, Chiloé, Aysén y Magallanes. Véase por los nombres respectivos. Con forma de pago "En cobranza" o "Contra documentos". Circ. 603, Dept. Com. Exterior | 198 |
| Intereses que se pueden adicionar en planillas de cobertura. Círcs. 627, 745. Dept. Com. Exterior: 378 y | 1.578 |
| Operaciones pendientes de cobertura. Circ. 710, Dept. Com. Exterior | 1.222 |
| Plazo para importaciones de libros. Circ. 728. Dept. Com. Exterior | 1.396 |

COBERTURAS DE IMPORTACION

| | |
|---|-------|
| Rebaja del plazo para cubrir: Circ. 609, 612, 652, 662, 704. Dept. Com. Exterior 199, 200, 689, 874 | 1.220 |
| Informe económico | 841 |
| Régimen especial de la sesión 369 (Circ. 590). Círcs. 590, 597, 607, 608, 615, 629, 633, 641, 653, 669, 733, 749, 752, 758, Dept. Com. Exterior: 48, 54, 199, 203, 379, 533, 537, 689, 875, 1.567, 1.724, 1.725 y | 1.726 |
| Sanciones para infracción a las normas. Circ. 767. Dept. Com. Exterior . . | 1.901 |

COBERTURAS DIFERIDAS

| | |
|--|-------|
| Exigencia de pago mínimo. Circ. 686. Dept. Com. Exterior | 1.050 |
| Multas por atrasos. Circ. 626, 678. Dept. Com. Exterior: 378 y | 1.048 |
| Operaciones acogidas al Crédito AID. Círcs. 621, 689, 724. Dept. Com. Exterior: 377, 1.050 y | 1.395 |
| Sanciones en prórrogas para cubrir cuotas. Circ. 659. Dept. Com. Exterior . . | 693 |

COBRE

| | |
|--|-------|
| Autorización a la Corporación del Cobre para adquirir acciones de la Cía. Minera Andina. Dctos. 116, 132. M. de Minería: 1.593 y | 1.763 |
| Cuentas corrientes en dólares de Cías. de la Gran Minería del Cobre. Circ. 637. Dept. Com. Exterior | 534 |
| Estatutos Soc. Minera El Teniente. Dcto. 2.167. M. Hacienda | 1.915 |
| Financiamiento de exportaciones a Argentina. Circ. 805. Sup. Beos. | 1.898 |
| Normas sobre operaciones de cambios de acuerdo a la Ley 16.425 que modifica ley 11.828. Circ. 625. Dept. Com. Exterior | 378 |
| Obligación a las empresas extranjeras de invertir parte de sus utilidades. Ley 16.464, art. 239 | 718 |
| Obligación de retornos por costo de producción. Dcto. 34. M. Economía . . | 707 |
| Pérdidas del Fisco por las huelgas de la Gran Minería. Informe Económico . . | 658 |
| Personas con derechos a reservas de cobre. Dcto. 54. M. Minería | 889 |
| Porcentaje de descuento para Industrias Manufactureras Nacionales. Dctos. 109, 102. M. Minería: 63 y . . . | 1.411 |
| Registro de consumidores. Dcto. 54. M. Minería | 889 |
| Reglamento de la Ley 11.828 con las modificaciones de la Ley 16.425. Dcto. 61, 77, 91, 114. M. Minería: 1.238, 1.240, 1.241 y | 1.589 |
| Reglamenta Monopolio de Comercio Ext. Dcto. 61, 91. Minería: 1.238 y . . | 1.241 |

| | Págs. | | Págs. |
|--|-------|--|-------|
| COBRE | | COMISIONES DE CONFIANZA | |
| Reglamento y presupuesto para importaciones de las Minerías Pequeña y Mediana. Cires. 601, 665, 708, 740. Dept. Com. Exterior: 55, 875, 1.221, 1.575 | 1.575 | Operaciones de los bancos. Carta-Circ. Bcos. de 24-8-66 | 1.390 |
| Transferencia de mercaderías importadas conforme a la Ley del cobre. Circ. 757, Dept. Com. Exterior | 1.725 | Participación de los bancos en bienes raíces. Circ. 783. Sup. Bcos. | 1.208 |
| COLOCACIONES | | COMITE COORDINADOR ASESOR DE CREDITOS EXTERNOS | |
| Clasificación de colocaciones bancarias | 511 | Creación. Dcto. 3.185. M. Hacienda . . . | 63 |
| Definición de colocaciones ordinarias para determinación de la posición diaria. Circ. 769. Sup. Bcos. | 528 | COMPANIA DE ACERO DEL PACIFICO | |
| En moneda corriente según tasas de interés; Bco. Central, Bcos. Comerciales, Bco. del Estado: 10, 175, 342, 507, 657, 831, 1.002 y | 1.178 | Crédito del Bco. Central. Acuerdo 2.093. Direct. Bco. Central | 1.741 |
| En moneda extranjera. Limitación. Circ. 793. Sup. Bcos. | 1.389 | Crédito del First National City Bank. Acuerdo 2.079. Direct. Bco. Central | 1.057 |
| Relaciones porcentuales con respecto del total | 176 | Créditos Externos. Acuerdo 2.087. Directorio Bco. Central | 1.398 |
| Véase además, Crédito. | | Prórroga de obligaciones. Acuerdo 2.081. Direct. Bco. Central | 1.058 |
| COMERCIO EXTERIOR | | COMPANIA MINERA ANDINA S. A. | |
| Informe económico 23, 187, 356, 517, 664, 840, 1.015, 1.188, 1.359, 1.528, 1.703 y | 1.873 | Autorización a la Corporación del cobre para adquirir acciones. Dcto. 116. M. Minería | 1.593 |
| Operaciones con Rhodesia. Circ. 610, Dept. Com. Exterior | 200 | COMPENSACION MULTILATERAL | |
| Prohibición del Intercambio comercial con Cuba. Circ. 657. Dept. Com. Exterior | 693 | De ALALC. Informe económico | 1.191 |
| COMISION CONSULTIVA DE ASUNTOS LABORALES | | COMUNIDAD EUROPEA DEL CARBON Y DEL ACERO | |
| Informe económico | 1.877 | Promulgación Convenio Chile-CECA. Dcto. 125. M. RR. EE. | 707 |
| COMISION DE IMPORTACION DEL SECTOR PUBLICO | | CONCEPCION | |
| Creación. Art. 78, Ley 16.406 | 235 | Sesión extraordinaria del Directorio celebrada en Concepción. Acuerdo 2.080. Direct. Bco. Central | 1.057 |
| Designación de miembros. Dctos. 185, 1.481. M. Hacienda: 398 y | 1.235 | CONGRESO LATINOAMERICANO DEL AHORRO | |
| COMISION ESPECIAL | | Recomendaciones y Resoluciones aprobadas por el Primer Congreso | 1.205 |
| Encargada de coordinar actividades de organismos estatales. Dcto. 969. M. Economía | 1.595 | CONSEJO DE INMIGRACION | |
| COMISION NACIONAL | | Creación. Dcto. 216. M. RR. EE. | 895 |
| De estudio para coordinar la política agropecuaria de Chile con la ALALC. Dcto. 529. M. Agricultura | 1.765 | CONTABILIDAD AGRICOLA | |
| COMISION NACIONAL PORCINA | | Fecha aplicación del reglamento. Ley 16.464, art. 251 | 720 |
| Creación. Dcto. 184. M. Agricultura . . | 896 | CONTADORES | |
| COMISION REVISORA DEL PROYECTO DE ARANCEL ADUANERO | | Suscripción de balances y otros estados por contadores registrados. Carta-Circ. Sup. Bcos. de 30-8-66 | 1.391 |
| Designa integrantes. Dcto. 1.295. M. Hacienda | 1.062 | CONTRATO DE TRABAJO | |
| COMISIONES | | Normas para la terminación. Ley 16.455 | 720 |
| De seguros. | | CONTROL DE IMPORTACIONES | |
| Véase, Seguros. | | A las importaciones del sector público no se les aplicará la facultad de rechazo de registros. Art. 77, Ley 16.406 | 235 |
| En operaciones de importación. Circ. 717. Dept. Com. Exterior | 1.392 | Rechazo de registros en conformidad a la Ley 16.101. Circ. 602, 620, 632, Dept. Com. Exterior: 55, 206 y | 381 |
| Liquidación. Cires. 616, 693. Dept. Com. Exterior: 205 y | 1.052 | CONVENIO CHILE-CECA | |
| | | Promulgación. Dcto. 125. M. RR. EE. . . | 707 |
| | | CONVENIO DE CREDITO RECIPROCO | |
| | | Entre bancos centrales de Argentina y Chile; | |
| | | Acuerdo 2.063, Direct. Bco. Central . . | 542 |

| | Págs. | | Págs. |
|--|-------|---|-------|
| CONVENIO DE CREDITO RECIPROCO | | CORPORACION DE FOMENTO DE LA PRODUCCION | |
| Circs. 635, 760. Dept. Com. Exterior: | | 2.024, 2.025, 2.048, 2.049, 2.070, 2.092, | |
| 533 y | 1.739 | 2.289, 2.290, 2.291, 2.293, 2.301. M. | |
| Informe económico | 358 | Hacienda: 1.412, 1.413, 1.594, 1.763, | |
| Entre bancos centrales de Colombia y Chile: | | 1.764, 1.765, 1.916, 1.917 y | 1.918 |
| Acuerdo 2.065, Direct. Bco. Central . | 544 | Creación Instituto Corfo Norte. Art. 22, | |
| Circs. 642, 761. Dept. Com. Exterior: | | Ley 16.425 | 224 |
| 539 y | 1.740 | Préstamos de: | |
| Entre bancos centrales de México y Chile: | | AID. Dcto. 322, 697. M. Hacienda: | |
| Acuerdo 2.070, Direct. Bco. Central | 698 | 401 y | 548 |
| Circs. 663, 763. Dept. Com. Exterior: | | Bank of America. Dcto. 2.292. M. Ha- | |
| 874 y | 1.740 | cienda | 1.917 |
| Entre Bcos. Centrales de Paraguay y Chile: | | BID. Dcto. 3.210, M. Hacienda | 64 |
| Acuerdo 2.073, Direct. Bco. Central .. | 882 | Kreditanstalt. Dcto. 863. M. Hacienda | |
| Circ. 664, Dept. Com. Exterior | 875 | e Informe económico: 548 y | 658 |
| Entre Bancos Centrales de Perú y Chile: | | Prórroga de obligaciones. Acuerdo 2.067. | |
| Acuerdo 2.076, Direct. Bco. Central . | 884 | Direct. Bco. Central | 697 |
| Carta-Circ. Sup. de Bcos. de 7-6-66 | 1.038 | CORPORACION DE SERVICIOS HABI- | |
| Circs. 683, 762. Dept. Com. Exterior: | | TACIONALES | |
| 1.049 y | 1.740 | Crédito del BID. Dcto. 552. M. Hacienda | |
| Entre bancos centrales latinoamericanos. Informe económico | 843 | da | 1.918 |
| Financiamiento de exportaciones a los países con los que haya establecido Convenio. Circ. 680, Dept. Com. Exterior | 1.048 | CORPORACION DE VENTAS DE SALITRE Y YODO | |
| CONVENIO DE EXCEDENTES AGROPECUARIOS CON EE. UU. | | Ampliación línea de crédito. Acuerdo 2.086. Direct. Bco. Central | 1.398 |
| Emisión de pagarés del Bco. Central. Acuerdo 2.089, Direct. Bco. Central | 1.399 | CORPORACION DEL COBRE | |
| Importaciones de tabaco. Circ. Bco. Central de 20-5-66 | 872 | Autorización para adquirir acciones: | |
| Movimiento de fondos: 22, 185, 349, 517, 665, 840, 1.009, 1.185, 1.356, 1.523, 1.700 y | 1.873 | Cía Minera Andina S. A. Dcto. 116, | |
| CONVENIOS DE GARANTIA | | 132. M. Minería: 1.593 y | 1.763 |
| Celebrados con el Bco. Central. Normas. Circs. 673, 682. Dept. Com. Exterior: 1.046 y | 1.049 | Soc. Minera El Teniente. Dcto. 99. M. nería | 1.410 |
| COOPERACION TECNICA | | Estatuto del personal. Dcto. 101, 130. M. Minería | 1.763 |
| Acuerdo entre el Gob. de Chile y el Gob. de Gran Bretaña. Dcto. 416, M. RR. EE. | 1.411 | Nueva denominación del ex Departamento del Cobre. Ley 16.425 | 230 |
| COOPERATIVAS AGRICOLAS | | Presupuesto anual. Dcto. 77. M. Minería | 1.240 |
| Redescuento de letras cooperativas. Plan Nacional Triguero. Circ. Bco. Central de 20-5-66 | 872 | Representantes del Bco. Central. Acuerdo 2.062. Direct. Bco. Central | 383 |
| COOPERATIVAS DE PRODUCCION | | CORRESPONSALES EN EL EXTERIOR DEL BCO. CENTRAL | |
| Préstamos populares para financiar aportes. Circ. 786, Sup. Bcos. | 1.212 | Westminster Bank Ltd. Acuerdo 2.054, Direct. Bco. Central | 208 |
| CORN PRODUCTS CO. | | CREDIT NATIONAL | |
| Aportes de capital. Dcto. 841, M. Economía | 66 | Crédito al Gob. de Chile. Acuerdo 2.063. Direct. Bco. Central | 541 |
| CORPORACION DE FOMENTO DE LA PRODUCCION | | CREDITO | |
| Autorización para otorgar caución solidaria. Dctos. 1.806, 1.807, 1.808, 1.809, 1.884, 1.938, 1.939, 1.940, 2.023, | | Eficacia de los instrumentos de regulación monetaria para influir sobre el volumen y la selectividad de crédito | 679 |
| | | Importación de maquinarias y equipos con cargo crédito AID. Circ. 787 y anexos. Sup. Bcos. | 1.213 |
| | | Política crediticia en los años 1965 y 1966, por M. E. Ovalle | 1.542 |
| | | Política monetaria y disponibilidades crediticias, por R. Ffrench-Davis | 1.375 |
| | | Situación crediticia. Informe económico: 20 181, 354, 515, 660, 839, 1.015, 1.187, 1.356, 1.526 y | 1.868 |

CREDITO AGRICOLA

Para electrificación a pequeños agricultores. Ley 16.568 1.916

CREDITO BANCARIO

Adquisición de bienes de capital.
Acuerdos 2.084, 2.089, Direct. Bco. Central: 1.230 y 1.399

Circ. 787. Sup. Bcos. 1.549
Dcto. 2.005. M. Hacienda 1.586

Autorización del Bco. Central a los bancos para otorgar préstamos a los productores de la pequeña y mediana minerías. Ley 16.435, Art. 19 232

Control cualitativo. Acuerdo 2.084. Directorio Bco. Central 1.232

De promoción para la pequeña y mediana empresa.
Acuerdos 2.096, 2.099, Direct. Bco. Central: 1.743 y 1.903

Circ. 804, 806. Sup. Bcos.: 1.895 y 1.899

Encuesta de INSORA sobre Estimación de la demanda. Informe económico 1.870

Expansión crediticia del sistema bancario: 14, 177, 343, 509, 659 y 1.178

Impuestos:
Circ. 778. Sup. Bcos. 869

Dcto. 1.290. M. Hacienda 896
Informe económico 1.014

Préstamos deducibles de encaje. Acuerdo 2.093. Direct. Bco. Central 1.742

Producción de viviendas industrializadas.
Acuerdo 2.096. Direct. Bco. Central 1.745

Circ. 802. Sup. de Bcos. 1.894

Prohibición de conceder créditos a los comitentes de comisiones de confianza. Circ. 783. Sup. Bcos. 1.209

Situación de las distintas medidas crediticias acordadas: 15, 179, 345, 512, 661, 834, 1.005, 1.181, 1.350, 1.517 y 1.868

Viviendas. Véase Librerías Económicas.

CREDITOS DOCUMENTARIOS

Apertura de acreditivos para importación de grabadoras. Circ. 697. Dept. Com. Exterior 1.218

Prohibición de abrir cartas de crédito para importación de determinadas mercaderías. Circ. 591. Dept. Com. Exterior 49

CREDITOS EXTERNOS

Acuerdos de créditos entre Bcos. Centrales. Véase, Convenios de Crédito Recíprocos.

Adquisición bienes de capital 1.384

Autorización a CORFO para otorgar caución solidaria. Dcto. 1.806, 1.807, 1.808, 1.809, 1.884, 1.938, 1.939, 1.940, 2.023, 2.024, 2.025, 2.048, 2.049, 2.070, 2.092, 2.289, 2.290, 2.291, 2.293, 2.301. M. Hacienda: 1.412, 1.413, 1.594, 1.763, 1.764, 1.765, 1.916, 1.917 y 1.918

CREDITOS EXTERNOS

Autorización para otorgar garantía de estado a determinadas obligaciones.
Dcto. 1.150. M. Hacienda 895

Bank of America a CORFO. Dcto. 2.292. M. Hacienda 1.917

CAP. Acuerdo 2.087. Direct. Bco. Central 1.398

Convenio Stand-By del F.M.I. Acuerdo 2.063. Direct. Bco. Central 543

Creación de Comité Coordinador Asesor de Créditos Externos. Dcto. 3.185, M. Hacienda 63

Credit. National. Acuerdo 2.063. Direct. Bco. Central 541

First National City Bank a la CAP. Acuerdo 2.079. Direct. Bco. Central 1.057

Informe económico 668

Institutos Financieros Italianos. Acuerdo 2.033. Direct. Bco. Central 541

Japón al Gob. de Chile. Dcto. 3.456 M. Hacienda 65

Kreditanstalt.
Acuerdos 2.068, 2.101. Direct. Bco. Central: 697 y 1.905

Dcto. 157, 158. M. Economía: 894 y 895

Dcto. 153, 624, 863, 3.478, 1.473. M. Hacienda: 400, 548 y 1.241

Informe económico: 657, 658 y 1.019

Obtenidos por Chile 666

Renegociación de deuda con Canadá.
Acuerdo 2.070. Direct. Bco. Central 699

Tesorería de los EE. UU. Prórroga. Acuerdo 2.059, Direct. Bco. Central 213

Utilización y amortización: 26, 186, 350, 518, 842, 1.010, 1.186, 1.358, 1.524, 1.701

CREDITOS EXTERNOS AID

CORFO. Dcto. 322, 697. M. Hacienda: 401 y 548

ECA. Dcto. 3.284. M. Hacienda 64

Gobierno de Chile. Acuerdo 2.062, 2.076. Direct. Central: 383 y 886

Dctos. 323, 400. M. Hacienda 401

Ificoop Ltd. Dcto. 692. M. Hacienda 711

Importación de chassis para camiones desarmados. Circ. 690. Dept. Com. Exterior 1.051

Importación de equipos y maquinarias. Circ. 787. Sup. Bcos. 1.213

Operaciones con cobertura diferida. Circ. 621. Dept. Com. Exterior 377

Operaciones de importación con cargo a Créditos AID. Circ. 746. Dept. Com. Exterior 1.578

Ventas a futuro. Circ. 765, 773. Dept. Com. Exterior: 1.900 y 1.902

CREDITOS EXTERNOS. BID.

Convenio de crédito con el Gob. de Chile. Acuerdo 2.067, 2.093, Direct. Bco. Central: 696 y 1.743

| | Págs. | | Págs. |
|--|--------------|--|-------|
| CREDITOS EXTERNOS. BID. | | CROWN CORK AND SEAL CO. INC. | |
| CORFO. Dcto. 3.210, M. Hacienda | 64 | Aportes de capital. Dcto. 524. M. Economía | 1.070 |
| Corporación de Servicios Habitacionales. | | CUBA | |
| Acuerdo 2.093. Direct. Bco. Central | 1.743 | Prohibición del intercambio comercial con Cuba. Circ. 657, Dept. Com. Exterior | 693 |
| Dcto. 552. M. Vivienda | 1.918 | CUENTAS CORRIENTES | |
| Informe económico | 1.865 | En dólares de Compañías de la Gran Minería del Cobre. Circ. 637, Dept. Com. Exterior | 534 |
| Fundación de Viviendas y Asistencia Social. Dcto. 3.033, 3.444, 717. M. Hacienda: 235, 400 y | 711 | CUENTAS DE AHORRO A PLAZO DEL BANCO DEL ESTADO. REAJUSTE | |
| Instituto de Desarrollo Agropecuario. Acuerdo 2.093, Direct. Bco. Central | 1.743 | Aprobación. Ley 16.407 | 214 |
| Instituto de Promoción Agraria. Acuerdo 2.063. Direct. Bco. Central | 541 | Financiamiento. Circ. 763, Sup. Bcos. | 373 |
| Dcto. 1.166, 2.017. M. Hacienda: 1.068, Municipalidades de Valparaíso y Viña del Mar. Ley 16.536 | 1.593 | Informe económico | 355 |
| Obras de saneamiento de aldeas campesinas. Dcto. 248. M. Salud Pública | 64 | Reglamento. Dcto. 405, M. Hacienda | 388 |
| Universidad de Concepción. Acuerdo 2.059, Direct. Bco. Central | 213 | CUENTAS NACIONALES DE CHILE | |
| Universidad de Chile. Acuerdo 2.096. Directorio Bco. Central | 1.746 | 1965 | 1.193 |
| Universidad Técnica Federico Santa MARIA. Acuerdo 2.078. Direct. Bco. Central | 1.055 | CHASSIS | |
| CREDITO PARA EXPORTACIONES | | Véase, Automóviles. | |
| Badana. Circ. 771, Dept. Com. Exterior | 1.902 | CHEQUES | |
| Cobre, materia prima a Argentina. Circ. 805. Sup. Bcos. | 1.898 | Aumento del impuesto. Circ. 778, Sup. Bcos. | 866 |
| En moneda corriente. Circ. 795. Sup. Bcos. | 1.547 | Canje diario a cargo de otros bancos recibidos, por las empresas bancarias. Circ. 767, Sup. Bcos. | 527 |
| Harina de astas y pezuñas. Circ. 756. Dept. Com. Exterior | 1.725 | Características de los cheques viajeros. Circ. 785, Sup. Bcos. | 1.209 |
| Modificación al reglamento del BID para financiar exportación de bienes de capital. Acuerdo 2.099. Direct. Bco. Central | 1.905 | Plazo para girar sobre los documentos y valores de otras plazas. Circ. 754, Sup. Bcos. | 42 |
| Modificaciones y ampliaciones a la lista de bienes de capital elegibles para financiamiento del BID | 861 | Uniformidad en tamaño y ubicación de antecedentes. Circ. 799, Sup. Bcos. | 1.561 |
| Normas para la concesión de créditos. Acuerdo 2.084, 2.089. Direct. Bco. Central: 1.231 y | 1.400 | CHILE EXPLORATION CO. | |
| Circ. 734. Dept. Com. Exterior | 1.567 | Aportes de capital. Dcto. 269, M. Economía | 549 |
| Normas sobre seguro. Ley 16.528, Art. 15 Limitación de las colocaciones en monedas extranjeras. Circ. 793, Sup. Bcos. | 1.404 | CHILOE | |
| CREDITOS RECIPROCOS | | Coberturas de importación. Circ. 749. Dept. Com. Exterior | 1.724 |
| Véase, Convenio de Crédito Recíproco. | | Coberturas de importación en millones de dólares | 17 |
| CREDITOS WARRANTS | | Importación de: | |
| Chuño. Acuerdo 2.080, Direct. Bco. Central | 1.057 | Artículos esenciales. Sesión 379, 404, Comité Ejecutivo: 207 y | 687 |
| Informe económico; 187, 355 y | 839 | Artículos suntuarios. Sesión 387, Comité Ejecutivo | 384 |
| Pimentones. Acuerdo 2.062. Direct. Bco. Central | 383 | DECLARACION DE JAMAICA | |
| Reglamentación. Acuerdo 2.057, 2.067. Direct. Bco. Central: 209 y | 696 | Formulada en la 2ª Reunión de Bcos. Centrales celebrada en Runaway Bay Jamaica, del 19 al 21 de abril 1966 | 675 |
| Vinos de exportación. Acuerdo 2.059. Direct. Bco. Central | 213 | DCTO. DE 1965, M. ECONOMIA N°: | |
| | | 540: p. 216 1.001: p. 60 | |
| | | 819: 897 1.007: 239 | |
| | | 841: 66 1.053: 216 | |
| | | 907: 60 1.063: 216 | |
| | | 1.090: 216 | |
| | | 1.091: 217 | |

| | | | | Págs. | | | | | Págs. | | |
|--|---------|--------|--------|--------|---------------------------------|--|---------|--------|-----------|--------|--------|
| DCTO. DE 1965, MIN. HACIENDA N° | | | | | DCTO. DE 1966, MIN. HACIENDA N° | | | | | | |
| 2.986: | p. 60 | 3.217: | p. 59 | 3.408: | p. 62 | 586: | 546. | 1.504: | 1.236. | 1.970: | 1.588. |
| 3.004: | 61 | 3.236: | 61 | 3.410: | 65 | 624: | 548. | 1.505: | 1.063. | 1.971: | 1.588. |
| 3.005: | 61 | 3.284: | 64 | 3.444: | 400 | 692: | 711. | 1.18: | 1.070. | 2.005: | 1.586. |
| 3.033: | 235 | 3.296: | 61 | 3.449: | 215 | 697: | 548. | 1.554: | 1.409. | 2.009: | 1.588. |
| 3.071: | 59 | 3.300: | 59 | 3.456: | 65 | 717: | 711. | 1.575: | 1.242. | 2.010: | 1.766. |
| 3.111: | 61 | 3.311: | 61 | 3.478: | 548 | 720: | 706. | 1.576: | 1.242. | 2.017: | 1.763. |
| 3.177: | 214 | 3.337: | 59 | 3.503: | 237 | 723: | 546. | 1.577: | 1.242. | 2.023: | 1.763. |
| 3.185: | 63 | 3.391: | 217 | 3.504: | 237 | 783: | 700. | 1.579: | 1.236. | 2.024: | 1.764. |
| 3.210: | 64 | 3.396: | 62 | 3.515: | 217 | 791: | 547. | 1.594: | 1.409. | 2.025: | 1.764. |
| DCTO. DE 1965, MIN. INTERIOR N° | | | | | | 853: | 705. | 1.613: | 1.409. | 2.038: | 1.755. |
| 1.778: | p. 216 | | | | | 858: | 707. | 1.629: | 1.233. | 2.048: | 1.764. |
| DCTO. DE 1965, MIN. MINERIA N° | | | | | | 863: | 548. | 1.665: | 1.236. | 2.049: | 1.764. |
| 109: | p. 63 | | | | | 1.039: | 705. | 1.666: | 1.236. | 2.067: | 1.748. |
| DCTO. DE 1965, MIN. RELACIONES EXTERIORES N° | | | | | | 1.963: | 707. | 1.667: | 1.236. | 2.070: | 1.765. |
| 651: | p. 62 | | | | | 1.121: | 887. | 1.668: | 1.409. | 2.073: | 1.756. |
| 734: | 63 | | | | | 1.150: | 895. | 1.674: | 1.242. | 2.078: | 1.595. |
| DCTO. DE 1965, MIE. SALUD PUBLICA N° | | | | | | 1.166: | 1.068. | 1.675: | 1.237. | 2.086: | 1.749. |
| 248: | p. 64 | | | | | 1.172: | 712. | 1.711: | 1.414. | 2.092: | 1.765. |
| DCTO. 1966, MIN. AGRICULTURA N° | | | | | | 1.185: | 887. | 1.723: | 1.410. | 2.164: | 1.756. |
| 184: | p. 896 | | | | | 1.192: | 888. | 1.734: | 1.412. | 2.167: | 1.915. |
| 529: | 1.765 | | | | | 1.201: | 888. | 1.766: | 1.410. | 2.198: | 1.756. |
| DCTO. 1966, MIN. ECONOMIA N° | | | | | | 1.290: | 896. | 1.793: | 1.401. | 2.204: | 1.762. |
| 34: | p. 707 | 474: | p. 887 | 805: | p. 1.235 | 1.295: | 1.062. | 1.802: | 1.410. | 2.205: | 1.762. |
| 68: | 389 | 475: | 888 | 845: | 1.408 | 1.298: | 888. | 1.806: | 1.412. | 2.206: | 1.762. |
| 82: | 389 | 496: | 888 | 861: | 1.409 | 1.299: | 889. | 1.807: | 1.413. | 2.207: | 1.762. |
| 84: | 549 | 497: | 1.067 | 969: | 1.595 | 1.300: | 1.063. | 1.808: | 1.413. | 2.227: | 1.766. |
| 102: | 389 | 507: | 888 | 1.007: | 1.595 | 1.317: | 1.068. | 1.809: | 1.413. | 2.251: | 1.914. |
| 124: | 389 | 521: | 1.067 | 1.009: | 1.595 | 1.336: | 1.068. | 1.842: | 1.587. | 2.252: | 1.914. |
| 157: | 894 | 522: | 1.067 | 1.011: | 1.586 | 1.337: | 1.069. | 1.849: | 1.413. | 2.289: | 1.916. |
| 158: | 895 | 524: | 1.070 | 1.012: | 1.586 | 1.340: | 1.069. | 1.850: | 1.414. | 2.290: | 1.917. |
| 185: | 712 | 548: | 1.234 | 1.041: | 1.918 | 1.344: | 1.063. | 1.851: | 1.596. | 2.291: | 1.917. |
| 220: | 712 | 564: | 1.067 | 1.050: | 1.587 | 1.367: | 1.063. | 1.884: | 1.594. | 2.292: | 1.917. |
| 221: | 549 | 634: | 1.067 | 1.092: | 1.587 | 1.391: | 897. | 1.892: | 1.584. | 2.293: | 1.197. |
| 269: | 549 | 649: | 1.070 | 1.093: | 1.587 | 1.404: | 1.063. | 1.893: | 1.585. | 2.301: | 1.918. |
| 297: | 706 | 668: | 1.244 | 1.103: | 1.749 | 1.434: | 1.235. | 1.914: | 1.755. | 2.302: | 1.914. |
| 308: | 706 | 670: | 1.244 | 1.194: | 1.766 | 1.462: | 1.063. | 1.930: | 1.587. | 2.322: | 1.914. |
| 342: | 1.593 | 672: | 1.233 | 1.220: | 1.750 | 1.469: | 1.235. | 1.936: | 1.588. | 2.340: | 1.914. |
| 359: | 1.763 | 673: | 1.234 | 1.221: | 1.750 | 1.473: | 1.241. | 1.938: | 1.594. | 2.341: | 1.914. |
| 360: | 1.916 | 696: | 1.234 | 1.224: | 1.907 | 1.481: | 1.235. | 1.939: | 1.594. | 2.352: | 1.907. |
| 368: | 887 | 698: | 1.234 | 1.268: | 1.750 | 1.484: | 1.070. | 1.940: | 1.594. | 2.366: | 1.914. |
| 416: | 887 | 708: | 1.234 | 1.269: | 1.767 | 1.485: | 1.235. | 1.967: | 1.588. | 2.379: | 1.914. |
| 435: | 706 | 761: | 1.235 | 1.270: | 1.750 | 1.487: | 1.235. | 1.969: | 1.588. | 2.391: | 1.915. |
| 437: | 887 | 782: | 1.407 | 1.399: | 1.913 | DCTO. DE 1966, MIN. INTERIOR N° | | | | | |
| 460: | 887 | 790: | 1.408 | 1.442: | 1.914 | 684: | p. 895. | | | | |
| DCTO. DE 1966, MIN. HACIENDA N° | | | | | | DCTO. DE 1966, MIN. MINERIA N° | | | | | |
| 44: | p. 217. | 185: | 398. | 412: | 399. | 54: | p. 889. | 102: | p. 1.411. | | |
| 45: | 217. | 188: | 387. | 423: | 399. | 61: | 1.238. | 114: | 1.589. | | |
| 57: | 217. | 189: | 239. | 440: | 401. | 77: | 1.240. | 116: | 1.593. | | |
| 61: | 389. | 197: | 398. | 442: | 397. | 91: | 1.241. | 130: | 1.763. | | |
| 93: | 238. | 225: | 398. | 443: | 397. | 99: | 1.410. | 132: | 1.763 | | |
| 94: | 238. | 285: | 399. | 444: | 397. | 101: | 1.763. | | | | |
| 97: | 238. | 292: | 387 | 445: | 398. | DCTO. DE 1966, MIN. OBRAS PUBLICAS N° | | | | | |
| 98: | 238. | 322: | 401. | 463: | 546. | 28: | p. 399. | | | | |
| 121: | 238. | 323: | 401. | 465: | 547. | DCTO. DE 1966, MIN. RELACIONES EXTERIORES N° | | | | | |
| 122: | 239. | 392: | 399. | 507: | 399. | 125: | p. 707. | | | | |
| 132: | 398. | 393: | 399. | 512: | 547. | 216: | 895. | | | | |
| 136: | 217. | 405: | 388. | 546: | 547. | 416: | 1.411. | | | | |
| 153: | 400. | 409: | 387. | 575: | 457. | | | | | | |

| | Págs. |
|---|---------------------|
| DCTO. DE 1966, MIN. TRABAJO Nº 202: p. 724. | |
| DCTO. DE 1966, VIVIENDA Y URBANISMO 324: p. 1.059. 552: 1.918. | |
| DEPOSITOS BANCARIOS Velocidad de rotación de los depósitos: Bcos. comerciales, Bco. del Estado: 9, 341, 506, 658, 830, 1.000 y ... | 1.176 |
| DEPOSITOS DE AHORROS En Asociaciones de Ahorro y Préstamos. Características ... En el Bco. del Estado. Características | 1.891 1.533 |
| DEPOSITOS PREVIOS DE IMPORTACION Cotización de divisas para depósitos en dinero efectivo. Circ. 594, 605, 624, 639, 650, 661, 702, 718, 735. Dept. Com. Exterior: 53, 198, 377, 535, 688, 874, 1.220, 1.392 y ... | 1.571 |
| Exención a: IV Feria Internacional de Santiago. Sesión 402, Comité Ejecutivo ... Exposición Agrícola, Ganadera, Industrial y Minera de Peñuelas. Sesión 379, Comité Ejecutivo ... Modificaciones a la lista de mercaderías permitidas. Véase, Importaciones Permitidas. Suspensión de los centésimos y establecimiento del depósito mínimo de Eº 1. Circ. 731, Dept. Com. Exterior ... | 687 207 1.397 |
| DESAHUCIO DEL TRABAJADOR Véase, Contrato de Trabajo. | |
| DESCUENTO DE LETRAS Productores nacionales de abonos. Circ. 803, Sup. Bcos. ... | 1.894 |
| DESCUENTO DE LETRAS DE PRODUCCION Definición de colocaciones ordinarias para determinar la posición diaria. Circ. 769, Sup. Bcos. ... | 528 |
| DESMONETIZACION Véase, Billetes. | |
| DESOCUPACION Y OCUPACION Véase, Ocupación y Desocupación. | |
| DEUDA EXTERNA Prórroga del plazo para convertir obligaciones de bonos en monedas extranjeras. Dcto. 3.004, M. Hacienda . Renegociación. Circ. Bco. Central de 1-6-66 ... Dcto. 3.456, M. Hacienda ... | 61 1.045 65 |
| DEUTSCHE LUFTHANSA A. G. Aportes de capital. Dcto. 1.007, M. Economía ... | 1.595 |

| | Págs. |
|--|--|
| DEVOLUCION DE IMPUESTO A LAS EXPORTACIONES Ley 16.528 ... Porcentajes establecidos de acuerdo a la Ley 16.528. Dcto. 1.224, M. Economía Porcentajes establecidos de acuerdo al DFL. 256 de 1960. Dcto. 1.766. M. Hacienda ... | 1.410 1.907 1.410 |
| DICTAMEN DIRECCION IMPUESTOS INTERNOS 5-7-66 ... | 1.243 |
| DINAR Nuevo dinar, unidad monetaria de Yugoslavia. Carta-Circ. Sup. Bcos. de 25-1-66 ... | 197 |
| DINERO Relación entre dinero y cuasidinero del sector privado y producto nacional bruto: 508 y ... Movimientos estacionales de los billetes y monedas en libre circulación. Informe económico ... Sistema monetario: activos, pasivos y variaciones: 169, 338, 503, 824, 995, 1.170, 1.344, 1.348, 1.510 y ... | 1.177 513 1.692 |
| DIRECCION GENERAL DE CORREOS Y TELEGRAFOS Autorización para modificar contratos. Dcto. 1.778, M. Interior ... | 216 |
| DIVISAS Véase, Cambios. | |
| DRAW BACK Véase, Devolución de impuestos a las exportaciones. | |
| DUNCAN FOX AND CO. Autorización para establecer Agencia en Chile. Dcto. 1.851. M. Hacienda .. | 1.596 |
| EDIFICACION Informe económico: 6, 171, 342, 506, 648, 825, 1.000, 1.174, 1.343, 1.515, 1.693 y ... | 1.862 |
| EMBARCACIONES Fijación de tonelaje para internación. Dcto. 132, M. Hacienda ... | 398 |
| EMBARQUES Cifras en millones de dólares: 20, 181, 346, 513, 662, 836, 1.006, 1.182, 1.353, 1.520, 1.697 y ... Con cargo a operaciones con depósitos pendientes. Circ. 700, Dept. Com. Exterior ... Derogación acuerdo de sesión 242. Circ. 739. Dept. Com. Exterior ... Productos industriales. En miles de dólares: 514, 662, 836, 1.006, 1.182, 1.353, 1.520, 1.697 y ... Prórroga para embarcar. Circ. 675, 684, Dept. Com. Exterior: 1.047 y ... Sancciones por embarques fuera de plazo. Circ. 767. Dept. Com. Exterior .. | 1.871 1.220 1.575 1.871 1.049 1.901 |

EMPRESA DE COMERCIO AGRICOLA

Págs.

Págs.

Préstamos de:

AID. Dcto. 3.284, M. Hacienda 64

Bco. Central. Acuerdo 2.061, 2.062, 2.069. Direct. Bco. Central: 382, 383, 697

ENCAJE

Ayudas de encaje:

Acuerdo 2.096. Direct. Bco. Central . . 1.745

Circ. Bco. Central de 29-7-66, 10-8-66 y 30-8-66 1.397

Bancario, por Rafael Bertini 1.365

Bancario efectivo; moneda corriente y moneda extranjera: 176 y 508

Envío de formularios:

Antecedentes adicionales sobre estado de encaje. Circ. 757, Sup. Bcos. 196

Obligatoriedad de comunicar la posición de encaje de cada período. Carta-Circ. Sup. Bcos. de 17-12-65 45

Improcedencia de alimentar una Línea de Crédito mediante préstamos deducibles de encaje. Carta-Circ. Sup. Bcos de 25-2-66 376

Modificación de normas:

Acuerdo 2.091, 2.092, 2.096. Direct. Bco. Central: 1.583 y 1.745

Circ. 798, Sup. Bcos. 1.553

Dcto. 2.067, 2.068, 2.352. M. Hacienda: 1.748, 1.749 y 1.907

Modificación relativa al mínimo de letras de producción que deben mantener los bancos:

Acuerdo 2.058. Direct. Bco. Central . . 210

Circ. 762, Sup. Bcos. 367

Dcto. 188, 1.185, M. Hacienda: 387 y Informe económico 355

Normas para depósitos en moneda corriente a la vista y a plazo:

Acuerdo 2.062. Direct. Bco. Central . . 382

Circ. 765, Sup. Bcos. 525

Dcto. 463, M. Hacienda 546

Informe económico 514

Períodos de encaje:

Circ. 755, Sup. Bcos. 43

Dcto. 3.217, M. Hacienda 59

Préstamos deducibles de encaje:

Acuerdo 2.093. Direct. Bco. Central . . 1.742

Dcto. 1.629, M. Hacienda 1.233

Remisión de formularios al Bco. Central, Carta-Circ. 6-7-66 1.211

Sistema de ayuda de encaje y redescuento selectivo. Informe económico 181

Situación de encaje de obligaciones en moneda corriente al último día del mes. Bcos. Comerciales, Bco. del Estado: 6, 174, 340, 505, 656, 828 y 1.514

ESTADO DE DEUDORES

Confeción de formularios. Carta-Circ. Sup. Bcos. de 29-9-66 1.566

ESTUDIOS REGIONALES

Concepción. Acuerdo 2.080, Direct. Bco. Central 1.057

EXCEDENTES AGROPECUARIOS DE EE. UU., CONVENIOS

Véase, Convenio de Excedentes Agropecuarios.

EXPORTACIONES

A Uruguay. Prórroga a exportadores chilenos con operaciones pendientes de pago. Circ. 677, Dept. Com. Exterior 1.048

Celulosa y papel. Informe económico . 1.016

Fierro viejo. Prohibición de exportar. Dcto. 68, M. Economía 389

Financiamiento a países con los que se hayan establecido convenios de Créditos Recíprocos. Dept. Com. Exterior 1.048

Principales rubros de exportación a la Zona de Libre Comercio: 353, 845, 1.189, 1.360 y 1.702

Productos industriales. Inf. Económico 1.016

Refinanciamiento 861

EXPORTACIONES, CONTINGENTES DE

Algas rojas. Dcto. 273, 469. M. Economía: 547 y 887

Cueros caprinos. Dcto. 761. M. Economía 1.235

Cueros ovinos picklados. Dcto. 1.091, 521, M. Economía: 217 y 1.067

Hojas de boldo. Dcto. 368, 437, 496, M. Economía: 887 y 888

Productos agropecuarios. Fijación y prohibiciones para 1966. Dctos. 1.090, 297, 522, M. Economía: 216, 706, Semilla de cañamo. Dcto. 1.011. M. Economía 1.586

EXPORTACIONES, FINANCIAMIENTO

Véase, Crédito para Exportaciones.

EXPORTACIONES, FOMENTO

Véase, Fomento de Exportaciones.

EXPORTACIONES, NORMAS

Véase, Normas de exportación.

EXPOSICION AGRICOLA, GANADERA, INDUSTRIAL Y MINERAS DE PENUELAS

Exención de depósito previo. Sesión 379. Comité Ejecutivo 207

EXPOSICION INTERNACIONAL Y FERIA AGRICOLA, GANADERA E INDUSTRIAL DE TALCA

Autorización para exhibición de maquinarias. Sesión 431, Comité Ejecutivo 1.906

EXPOSICION SOBRE EL ESTADO DE LA HACIENDA PUBLICA

Presentada por el Ministro de Hacienda don Sergio Molina 1.708

Resumen del anexo sobre situación fiscal en 1966 1.879

| | Págs. | | Págs. |
|---|-------|---|-------|
| EXPROPIACIONES | | FOMENTO DE EXPORTACIONES | |
| Véase, Reforma Agraria. | | Reglamento de la Ley 16.528. Dcto. 1.270 | |
| FACTURAS COMERCIALES | | M. Economía | 1.750 |
| Facultad del Bco. Central para exigir | | FONDO DE RESERVA EN ORO | |
| facturas originales del productor o | | Revalorización. Acuerdo 2.079, Direct. | |
| fabricantes. Ley 16.528, Art. 32 | 1.401 | Bco. Central | 1.056 |
| FARBWERKE HOECHST, A. G. | | FONDO MONETARIO INTERNACIONAL | |
| Aportes de capital. Dcto. 1.041. M. | | Carta de intenciones al Director Geren- | |
| Economía | 1.918 | te del FMI. | 360 |
| FERIA INTERNACIONAL DE SANTIAGO | | Convenio Stand-By Acuerdo 2.063. Di- | |
| Liberación de depósito a internación de | | rectorio Bco. Central | 543 |
| maquinaria. Sesión 402, Comité Eje- | | Extractos de discursos sobre liquidez in- | |
| cutivo | 687 | ternacional pronunciado en la Reu- | |
| FERIADO LEGAL | | nión Anual de 1965 | 29 |
| Se agregan artículos a Ley 15.475. Ley | | FONDOS DISPONIBLES DEL SISTEMA | |
| 16.424 | 402 | BANCARIO | |
| FERROCARRILES DEL ESTADO | | Factores de creación y absorción | 1.173 |
| Compromisos en moneda extranjera. | | FORD MOTOR CO. | |
| Dcto. 342, 359, 360, M. Economía: | | Autorización para instalar industria de | |
| 1.593, 1.763 y | 1.916 | chassis para camiones y buses. Dcto. | |
| FERTILIZANTES AGRICOLAS | | 1.194. M. Economía | 1.766 |
| Normas para importación. | | FRANCIA | |
| Circ. 644, Dept. Com. Exterior | 539 | Crédito del Credit National al Gob. de | |
| Informe económico | 667 | Chile. Acuerdo 2.063, Direct. Bco. | |
| FFRENCH-DAVIS, RICARDO | | Central | 541 |
| Política monetaria y disponibilidades | | FUNDACION DE VIVIENDAS Y ASIS- | |
| crediticias | 1.375 | TENCIA SOCIAL | |
| FINANCIAMIENTO DE EXPORTACIONES | | Préstamo del BID. Dcto. 3.033, 3.444, | |
| Véase, Crédito para Exportaciones. | | 717. M. Hacienda: 235, 400 y | 711 |
| FINANZAS PUBLICAS | | FUNK BROTHERS SEED CO. | |
| Exposición presentada por el Ministro | | Aportes de capital. Dcto. 841, M. Eco- | |
| de Hacienda don Sergio Molina: | | nomía | 66 |
| 1.708 y | 1.879 | GARANTIAS DE ACCESO DE MERCADO | |
| Financiamiento fiscal por sectores: 5 y | | DE CAMBIOS | |
| Síntesis de la situación fiscal | 648 | Véase, Convenios de Garantía. | |
| Situación fiscal. Informe económico: 11, | | GARANTIAS PARA IMPORTACION | |
| 173, 344, 509, 652, 832, 1.003, 1.177, | | De mercaderías que han sufrido sinies- | |
| 1.345, 1.518, 1.696 y | 1.864 | tros. Circ. 685, 770. Dept. Com. Exte- | |
| Situación fiscal en 1966, por Sergio Mo- | | rior: 1.049 y | 1.902 |
| lina | 1.879 | GARCIA, MIGUEL | |
| FINLANDIA | | Nuevo índice de cotización de acciones, | |
| Negociaciones financieras. Informe. | | por M. García y E. Herreros | 1.033 |
| económico | 847 | GASTOS DE VIAJE | |
| FOB | | Venta de divisas en mercado de corre- | |
| Definición. Cires. 699, 714. Dept. Com. | | dores. Circ. 738, Dept. Com. Exterior . | 1.572 |
| Exterior: 1.223 y | 1.218 | GERENCIA FOMENTO DE EXPORTA- | |
| FOMENTO DE EXPORTACIONES | | CIONES | |
| Creación de la Gerencia Fomento de | | Véase, Exportaciones. | |
| Exportaciones. Acuerdo 2.054, Direct. | | GRAN BRETAÑA | |
| Bco. Central | 208 | Acuerdo de cooperación técnica con el | |
| Créditos, véase, Crédito para Exporta- | | Gob. de Chile. Dcto. 416, M. RR. | |
| ciones. | | EE. | 1.411 |
| Ley 16.528 | 1.401 | Prórroga para embarcar mercaderías | |
| Porcentajes de devolución de impuestos | | del Reino Unido. Circ. 675, 684, Dept. | |
| de la Ley 16.528. Dcto. 1.224. M. Eco- | | Com. Exterior: 1.047 y | 1.049 |
| nomía | 1.907 | GRUPO DE LOS DIEZ | |
| Porcentajes de devolución de impuestos | | Declaración de prensa de los Ministros | |
| del DFL. 256 de 1960. Dcto. 1.766, M. | | y Gobernadores de Bcos. Centrales | |
| Hacienda | 1.410 | del Grupo de los Diez | 1.382 |
| | | HACIENDA PUBLICA | |
| | | Véase, Finanzas Públicas. | |

| | Págs. | | Págs. |
|--|-------|--|-------|
| HEINRICH HARLING KOMMANDIT-GESELLSCHAFT | | IMPORTACIONES | |
| Aportes de capital. Dcto. 220, M. Economía | 712 | Transferencia de mercaderías importadas conforme a la Ley 11.828. Circ. 757, Dept. Com. Exterior | 1.725 |
| HERREROS, ELENA | | Vigencia adicional para franquicias tributarias de importaciones acogidas al Art. 133, Ley 14.171. Ley 16.445 | 1.233 |
| Nuevo índice de cotización de acciones, por M. García y E. Herreros | 1.033 | IMPORTACIONES, CONTINGENTES DE | |
| HIERRO | | Acéite de linaza. Dcto. 790. M. Economía | 1.408 |
| Facultad del Bco. Central para estudiar y fiscalizar su producción y comercialización. Ley 16.528, art. 27 | 1.401 | Acido sulfúrico. Dcto. 698. M. Economía | 1.234 |
| Plazos de retorno. Circ. 648, Dept. Com. Exterior | 688 | Productos alimenticios para la Zona Norte. Dcto. 102, 861. M. Economía: 389 y | 1.409 |
| Prórroga retorno minerales de hierro. Sesión 419, Comité Ejecutivo | 1.232 | IMPORTACIONES DE VEHICULOS | |
| Prohibición de exportar. Dcto. 68, 805, M. Economía: 389 y | 1.235 | Véase, Automóviles. | |
| HOST-MADSEN, POUL | | IMPORTACIONES PERMITIDAS | |
| Balanza de pagos | 1.025 | Equipos y materiales de la Univ. de Chile, Ley 16.412 | 215 |
| IMPONENTES | | Equivalencias de la lista Nacional de Chile (ALALC). Circ. 591. Dept. Com. Exterior | 49 |
| Número de imponentes por provincias distribuidas por tramos de sueldos | 823 | Liberación de derechos para materiales destinados a campeonatos internacionales. Ley 16.383 | 59 |
| IMPORTACIONES | | Modificaciones a la lista: | |
| Ascensores Circ. 656, Dept. Com. Exterior | 692 | Circs. 592, 613, 630, 638, 646, 654, 658, 660, 668, 674, 688, 695, 709, 711, 716, 719, 723, 726, 729, 736, 741, 742, 744, 754, 755, 766, 768, 772. Dept. Com. Ext. 53, 200, 381, 543, 540, 692, 693, 874, 875, 1.047, 1.050, 1.218, 1.222, 1.392, 1.393, 1.394, 1.395, 1.396, 1.571, 1.576, 1.577, 1.725, 1.900, 1.901 y | 1.902 |
| De las universidades. Circ. 618, Dept. Com. Exterior | 205 | Dctos. 907, 1.001, 1.053, 1.063, 3.391, 3.515, 45, 82, 124, 217, 259, 272, 308, 416, 474, 475, 497, 564, 634, 672, 673, 696, 708, 782, 845, 1.012, 1.050, 1.092, 1.093, 1.103, 1.220, 1.221, 1.268, 1.442. M. Economía, 60, 216, 217, 389, 546, 547, 703, 887, 888, 1.067, 1.233, 1.234, 1.407, 1.408, 1.586, 1.587, 1.749, 1.750 | 1.914 |
| Del sector público. Informe económico Desde Portugal. Circ. 649, Dept. Com. Exterior | 177 | Por el puerto de San Antonio. Dcto. 2.038, M. Hacienda | 1.755 |
| En consignación. Circ. 672, Dept. Com. Exterior | 881 | IMPUESTOS | |
| Equipos y maquinarias con cargo crédito AID. Circ. 787 y Anexos. Sup. Bcos. | 1.213 | Crédito bancario. Circ. 778, Sup. Bcos. Dcto. 1.290, M. Hacienda. Informe económico: 869, 896 y | 1.014 |
| Exención de tasa de despacho. Dcto. 1.434, 1.487, 1.936, 2.251. M. Hacienda: 1.235, 1.588 y | 1.914 | Devolución de impuestos a las exportaciones. Ley 16.528 | 1.401 |
| Exención de la tasa de despacho a determinadas instituciones. Dcto. 1.668. M. Hacienda | 1.409 | Extraordinarios a los Bcos. Particulares: | |
| Garantías para mercaderías que han sufrido siniestros. Circ. 685, Dept. Com. Exterior | 1.049 | Carta-Circ. Sup. Bcos. de 22-8-66 | 1.390 |
| Impuesto sustitutivo. Circ. 778, Sup. Bcos. | 868 | Circ. 792, Sup. Bcos. | 1.386 |
| Pequeña y mediana minería del cobre. Circ. 601, 665, 708, 740, 750, Dept. Com. Exterior: 55, 875, 1.221, 1.575 y | 1.724 | Dcto. 1.793, M. Hacienda | 1.401 |
| Presentación del nuevo formulario AID 75; modificación. Circ. 595, Dept. Com. Exterior | 53 | Ley 16.466 | 898 |
| Principales rubros de importación originarios de la Zona de Libre Comercio: 352, 844, 1.188, 1.361 y | 1.703 | Fechas de pago. Informe económico | 351 |
| Repuestos hasta por valor CIF de US\$ 500. Circ. 720. Dept. Com. Exterior | 1.393 | Financiamiento reajuste de las cuentas de ahorro del Bco. del Estado. Circ. 763, Sup. Bcos. | 373 |
| Tabaco del VI Convenio de Excedentes Agropecuarios. Circ. Bco. Central de 20-5-66 | 872 | | |

| | Págs. |
|---|-------|
| IMPUESTOS | |
| Intereses de sobregiros. Carta-Circ. Sup. Bcos. de 16-6-66 | 1.038 |
| Liberación de impuestos y derechos que se perciben por aduanas. Dcto. 1.399, M. Economía | 1.913 |
| Modificaciónes a leyes tributarias. Circ. 778, Sup. Bcos. | 866 |
| Pago en las monedas que se obtiene la renta Resolución 427, 692, 9.312. Dirección Imp. Internos: 1.067 y | 1.068 |
| Porcentajes de devolución de impuestos a las exportaciones en conformidad a la Ley 16.528. Dcto. 1.224, M. Economía | 1.907 |
| Porcentajes de devolución de impuesto a las exportaciones en conformidad al DFL, 256. Dcto. 1.766, M. Hacienda | 1.410 |
| Reajuste de derechos por acuñación de oro. Dcto. 1.462, M. Hacienda | 1.063 |
| Rebaja de derechos y gravámenes aduaneros para importación de maquinaria industrial. Dcto. 2.198, M. Hacienda | 1.756 |
| Sustitutivos a las importaciones. Circ. 778, Sup. Bcos. | 868 |
| IMPUESTOS A LA RENTA | |
| Fechas de pago. Dcto. 122, M. Hacienda | 239 |
| Modificaciones a la Ley 16.250. Ley 16.433 y 16.528: 1.405 y | 386 |
| Pago en moneda extranjera. Resolución 457, 42, 639. Direc. Impuestos Internos: 706, 1.242 y | 1.243 |
| Pago sobre remesas al exterior. Circ. 775. Sup. Bcos. | 864 |
| Retención del impuesto de 2ª categoría. Dictamen de la Dirección de Impuestos Internos de 5-7-66 | 1.243 |
| IMPUESTOS A LA RENTA MINIMA PRESUNTA | |
| Fechas de pago. Dcto. 122, M. Hacienda | 239 |
| Modificaciones. Ley 16.433 | 387 |
| IMPUESTOS A LAS COMPRAVENTAS | |
| Pago en moneda extranjera. Resoluciones del Servicio de Impuestos Internos | 65 |
| Y otras convenciones sobre bienes. Ley 16.466 | 898 |
| IMPUESTOS A LA CIFRA DE NEGOCIOS | |
| Pago en moneda extranjera. Resoluciones del Servicio de Impuestos Internos | 65 |
| IMPUESTOS A LOS BIENES RAICES | |
| Exención de contribuciones. Informe económica | 1.011 |
| Fechas de pago. Dcto. 121, M. Hacienda | 238 |

| | Págs. |
|--|-------|
| IMPUESTOS A LOS CHEQUES | |
| Aumento. Circ. 778, Sup. Bcos. | 866 |
| IMPUESTOS AD VALOREM | |
| Rebaja a: | |
| Alcoholes propílico y butílico. Dcto. 412, M. Hacienda | 399 |
| Bicarbonato de potasio. Dcto. 197, M. Hacienda | 398 |
| Celulosa blanqueada y soda caústica. Dcto. 225, M. Hacienda | 398 |
| Ceniza de soda. Dcto. 1.594, M. Hacienda | 1.409 |
| Hilados de asbesto. Dcto. 392, M. Hacienda | 399 |
| Resinas sintéticas. Dcto. 858, 1.404, M. Hacienda: 707 y | 1.063 |
| Tetranitrato de Pentaeritritol. Dcto. 136, M. Hacienda | 217 |
| IMPUESTOS ADICIONALES | |
| Dctos. 2.986, 3.111, 3.408, 393, 507, 546, 575, 791, 1.063, 1.201, 1.298, 1.299, 1.367, 1.505, 1.469, 1.665, 1.666, 1.667, 1.675, 1.723, 1.802, 1.930, 1.969, 1.970, 1.971, 2.164, 2.204, 2.205, 2.206, 2.207, 2.322, 2.340, 2.341, 2.379, 2.391. M. Hacienda: 60, 61, 62, 399, 547, 707, 888, 889, 1.063, 1.235, 1.236, 1.237, 1.410, 1.587, 1.588, 1.756, 1.762, 1.914 y . . . | 1.915 |
| INDEMNIZACIONES | |
| De seguros. Véase, Seguros. | |
| INDICE DE: | |
| Cotización de acciones, por M. García y E. Herreros | 1.033 |
| Precios. Informe económico: 9, 171, 343, 503, 648, 829, 1.176, 1.343, 1.515, 1.694, 1.863 | 167 |
| Ventas comerciales reales: 4 y | 167 |
| Ventas reales de bienes | 167 |
| INDUSTRIA | |
| Informe económico: 6, 171, 342, 506, 648, 825, 1.000, 1.174, 1.343, 1.515, 1.693 y | 1.862 |
| INDUSTRIA AUTOMOTRIZ | |
| Ampliación de plazos de retorno para piezas y partes de vehículos motorizados. Circ. 598, Dept. Com. Exterior | 54 |
| Autorización a Ford Motor Co. para instalar industria de chasis para camiones y buses. Dcto. 1.194, M. Economía | 1.766 |
| Facultad para aprobar registros de las industrias de televisores, automóviles y máquinas de coser. Ley 16.464, art. 239 | 718 |
| Reglamento para fabricación y armadura de chasis para camiones y buses. Dcto. 507, M. Economía | 888 |

| | Págs. | | Págs. |
|---|-------|---|-------|
| INDUSTRIA AZUCARERA NACIONAL | | INTERES BANCARIO | |
| S. A. | | Véase, Tasas de interés. | |
| Préstamo de Kreditanstalt, Dcto. 863, | | INTERES CORRIENTE BANCARIO | |
| M. Hacienda | 548 | Cartas-Circ. de 17-1-66 y Circ. 788 Sup. | |
| INDUSTRIAS | | Bcos: 197 y | 1.215 |
| Clasificación para rebaja de derechos y | | Fijación por el Bco. Central, Acuerdo | |
| gravámenes aduaneros a la importación | | 2.083, Direct. Bco. Central, Circ. 788, | |
| de maquinaria. Dcto. 2.198, M. | | Sup. de Bcos. Ley 16.464, art. 166: | |
| Hacienda | 1.756 | 1.226, 1.215 y | 715 |
| INFORME ECONOMICO | | INTERNACION | |
| 1, 165, 337, 501, 645, 821, 993, 1.169, | | Admisión y salida temporal de mer- | |
| 1.341, 1.509, 1.689 y | 1.861 | caderías, Dcto. 720, 1.842, M. Hacienda: | |
| INMIGRACION | | 706, y | 1.587 |
| Creación de Consejo de Inmigración. | | Fijación de tonelaje para internación | |
| Dcto. 216, M. RR. EE. | 895 | de embarcaciones. Dcto. 132, M. Hacienda | |
| Franquicias liberatorias para internar | | equipaje | 398 |
| equipaje y menaje. Dcto. 651, M. RR. | | Mercaderías que pueden descargarse e | |
| EE. | 62 | importarse por San Antonio, Dcto. | |
| INSTITUCIONES PUBLICAS | | 423, M. Hacienda | 399 |
| Inaplicabilidad de las facultades de re- | | INTERNACION. LIBERACION DE DE- | |
| chazo a los registros de importaciones | | RECHOS | |
| del sector público. Art. 77, Ley | | Equipaje y menaje de inmigrantes. | |
| 16.406 | 235 | Dcto. 651, M. RR. EE. | 62 |
| INSTITUTO DE ADMINISTRACION DE | | INTERNACION. REBAJA DE DERECHOS | |
| EMPRESAS | | Acido salicílico y anhídrido acético. | |
| Encuesta sobre estimación de la deman- | | Dcto. 1.579, M. Hacienda | 1.236 |
| da de crédito bancario. Informe eco- | | Alcoholes propílico y butílico, Dcto. 412, | |
| nómico | 1.870 | M. Hacienda | 399 |
| INSTITUTO CORFO DEL NORTE | | Dicromato de potasio, Dcto. 197, M. Hacienda | |
| Creación. Ley 16.425 | 224 | cienda | 398 |
| INSTITUTO DE FINANCIAMIENTO | | Bromolactobionato de calcio, Dcto. | |
| COOPERATIVO | | 2.252, M. Hacienda | 1.914 |
| Préstamo de AID, Dcto. 692, M. Hacienda | | Casquetes de bronce, Dcto. 3.236, M. Hacienda | |
| da | 711 | cienda | 61 |
| INSTITUTO DE PROMOCION AGRARIA | | Celulosa blanqueada y soda cáustica. | |
| Préstamo del BID | | Dcto. 225, M. Hacienda | 398 |
| Acuerdo 2.063, Direct. Bco. Central . . | 541 | Chassis de camiones para transporte | |
| Dcto. 1.166, 2.017, M. Hacienda: 1.068, | 1.763 | de leche, Dcto. 2.073, M. Hacienda . . | 1.756 |
| INSTITUTO DE SEGUROS DEL ESTADO | | Hilados de asbesto, Dcto. 392, M. Hacienda | |
| Venta de divisas en mercado de corre- | | cienda | 399 |
| dores, Circ. 593, Dept. Com. Exterior | | Resinas sintéticas de poliéster, Dcto. | |
| | 53 | 858, M. Hacienda | 707 |
| INSTITUTO ESPAÑOL DE MONEDA EX- | | Urea para uso industrial, Dcto. 1.509, M. | |
| TRANJERA | | Hacienda | 1.236 |
| Préstamo al Bco. Central, Prórroga. | | INTERNACION. SUSPENSION DE DERE- | |
| Acuerdo 2.059, Direct. Bco. Central . | 213 | CHOS | |
| INSTITUTO FORESTAL LATINOAME- | | Acero silicoso, Dcto. 3.396, M. Hacienda | 62 |
| RICANO DE INVESTIGACION Y CA- | | Azufre, Dcto. 3.311, M. Hacienda | 61 |
| PACITACION | | Materiales de hierro, Dcto. 285, M. Hacienda | |
| Promulgación de acuerdo, Dcto. 734, M. | | cienda | 399 |
| RR. EE. | 63 | Ovinos puros para cruce, Dcto. 465, M. | |
| INSTRUMENTOS DE REGULACION MO- | | Hacienda | 547 |
| NETARIA | | Planchas silicosas, Dcto. 1.192, M. Hacienda | |
| Eficacia de los instrumentos de regula- | | cienda | 888 |
| ción monetaria para influir sobre el | | Semillas de papas, Dcto. 2.366, M. Hacienda | |
| volumen y la selectividad del crédito | | cienda | 1.914 |
| te | 679 | Tabaco, Dcto. 3.296, M. Hacienda | 61 |
| INTEGRACION ECONOMICA DE AME- | | Vacunos y carne, Dcto. 3.005, M. Hacienda | |
| RICA LATINA | | cienda | 61 |
| Informe económico: 27, 843, 1.017, 1.190, | | | |
| 1.360, 1.530, 1.705 y | 1.876 | | |

INVERSIONES

De bancos comerciales en acciones de bancos de fomento. Circ. 758, Sup. Bcos. 196

Normas para la colocación de acciones y otros valores. Ley 16.394 57

Reglamento. Dcto. 783, M. Hacienda 700

INVERSIONES EXTRANJERAS

Aportes de capital:

Abbott Laboratories Int. Co. Dcto. 185, M. Economía 712

Bethlehem Chile Iron Mines Co. Dcto. 1.007, M. Economía 239

Corn Products Co. y Funk Brothers Seed Co. Dcto. 841, M. Economía . 66

Crown Cork and Seal Co. y Foreign Manufacturers Finance Corp. Dcto. 524, M. Economía 1.070

Chile Exploration Co. Dcto. 269, M. Economía 549

Deutsche Lufthansa A. G. Dcto. 1.007 M. Economía 1.595

Farbwerke Hoechst A. G. Dcto. 1.041, M. Economía 1.918

Georges y Marius Carlier. Dcto. 931, M. Economía 66

Heinrich Harling Homnamditgesells chaft. Dcto. 220, M. Economía ... 712

Latin American Tours "Latour" Dcto. 84, M. Economía 549

Philips Chilena. Dcto. 548, 668, M. Economía: 1.243 y 1.244

Ralston Purine of Panama, Dcto. 1.269, M. Economía 1.767

S. A. Eternit y otros. Dcto. 649, M. Economía 1.070

Singer Co. Dcto. 819, M. Economía . 897

Skandinavian Airlines System. S.A.S. Dcto. 1.009, M. Economía 1.596

Teepok Spezialmeschinen, Dcto. 221, M. Economía 549

Tejzet G.M.B.H. Dcto. 670, M. Economía 1.244

Conversión de dólares de corredores a dólares del mercado bancario provenientes de aportes de capital. Acuerdo 2.055, Direct. Bco. Central ... 208

Normas sobre convenios de garantía celebrados con el Bco. Central. Circ. 673, 682. Dept. Com. Exterior: 1.046, 1.049

Normas vigentes sobre aportes de capitales extranjeros 1.202

Vigencia adicional para franquicias tributarias de importaciones acogidas al Art. 133, Ley 14.171. Ley 16.445 ... 1.233

INVESTIGACION ECONOMICA

Trabajos que se están efectuando en diversas instituciones del país 1.889

ITALIA

Crédito de Institutos Financieros Italianos. Acuerdo 2.063, Direct. Bco. Central 541

ITT GEOPHYSICAL INC.

Autorización para establecer Agencia en Chile. Dcto. 1.850. M. Hacienda 1.414

ISLA DE PASCUA

Límites de distritos de la comuna-subdelegación. Dcto. 684, M. Interior ... 895

JAPON

Crédito al Gob. de Chile. Dcto. 3.456, M. Hacienda 65

JORNADA AGRICOLA

Reglamento sobre jornada de trabajo de obreros agrícolas. Dcto. 202, M. Trabajo 724

JUNTA DE ADELANTO DE ARICA

Presupuesto 1966. Dcto. 1.914, M. Hacienda 1.755

KREDITANSTALT

Crédito a la CORFO. Dcto. 863, M. Hacienda 547

Crédito a Empresa Portuaria de Chile. Dcto. 157, 158. M. Economía: 894 y Crédito al Gob. de Chile. Dcto. 624 y 3.478, M. Hacienda 895

Crédito para reconstrucción puerto de Puerto Montt. Dcto. 153, M. Hacienda 548

Prórroga de obligaciones. Acuerdo 2.068, 2.101. Direct. Bco. Central: 697 y .. 400

Prórroga de obligaciones. Acuerdo 2.068, 2.101. Direct. Bco. Central: 697 y .. 1.905

LATIN AMERICAN TOURS "LATOUR"

Aporte de capital. Dcto. 84, M. Economía 549

LETRAS DE PRODUCCION

Cartera exigida a los bancos regionales. Circ. 770, Sup. Bcos. 684

Definición de colocaciones ordinarias para determinación de la posición diaria de los descuentos. Circ. 769, Sup. Bcos. 528

Modificación normas de encaje. Acuerdo 2.096, Direct. Bco. Central 1.745

Modificación relativa al mínimo que deben mantener los bancos. Acuerdo 2.058, 2.039, Direct. Bco. Central: 210 y 1.399

Circs. 761, 770, Sup. Bcos.: 684 y .. 365

Dctos. 188, 853, 2.005, M. Hacienda: 387, 705 y 1.586

Informe económico 355

LEY DE CAMBIOS INTERNACIONALES

Modificación. Ley 16.528, Art. 30 ... 1.401

LEY DE TIMBRES, ESTAMPILLAS Y PAPEL SELLADO

Modificaciones: Circ. 778, Sup. Bcos. 866

Ley 16.433, 16.464, Arts. 182, 196, 197: 386 y 716

| | Págs. | | Págs. |
|---|-------|---|-------|
| LEY DE TIMBRES, ESTAMPILLAS Y PAPEL SELLADO | | LINEAS DE CREDITOS SEGUN PRESUPUESTO DE CAJA | |
| Reajuste de tasas: | | Sanción por incumplimiento de los acuerdos. Círcs. 774, 790, Sup. Bcos.: 864 y ... | 1.217 |
| Circ. 759, Sup. Bcos. | 363 | Visados por el Bco. Central ... | 13 |
| Dcto. 189, M. Hacienda | 239 | LIQUIDEZ INTERNACIONAL | |
| LEY Nº | | Declaración de prensa de los Ministros y Gobernadores de Bancos Centrales del Grupo de los Diez ... | 1.382 |
| 16.383: p. 59. 16.445: p. 1.233. | | Y sistema monetario internacional. Extractos de discursos de la Reunión Anual del FMI ... | 29 |
| 16.391: 66. 16.455: 720. | | LISTA DE MERCADERIAS DE IMPORTACION PERMITIDA | |
| 16.395: 239. 16.465: 702. | | Véase, Importaciones Permitidas. | |
| 16.406: 235. 16.466: 897. | | LISTA NACIONAL DE CHILE | |
| 16.407: 214. 16.528: 1.401. | | Véase, Asociación Latinoamericana de Libre Comercio. | |
| 16.412: 215. 16.536: 1.593. | | MAGALLANES | |
| 16.424: 402. 16.556: 1.765. | | Coberturas de importación ... | 17 |
| 16.425: 217. 16.568: 1.916. | | Circ. 749, Dept. Com. Exterior ... | 1.724 |
| 16.426: 388. | | Importación de: | |
| 16.433: 386. | | Artículos esenciales. Sesión 379, Comité Ejecutivo ... | 207 |
| LEY ORGANICA DEL BANCO CENTRAL DE CHILE | | Artículos suntuarios. Sesión 387, Comité Ejecutivo ... | 384 |
| Modificaciones. Leyes 16.433, 16.464: 388 y | 713 | Normas de arrendamiento y venta de terrenos fiscales. Ley 16.556 ... | 1.765 |
| LIBROS | | Trasposos entre ítem de suntuarios. Sesión 430, Comité Ejecutivo ... | 1.906 |
| Plazo de coberturas para importaciones. Circ. 728, Dept. Com. Exterior ... | 1.396 | Venta de nacionales argentinos del mercado de corredores a residentes de Aysén y Magallanes. Circ. 600, Dept. Com. Exterior ... | 54 |
| Venta de divisas para compras en el extranjero. Circ. 738, Dept. Com. Exterior ... | 1.572 | MANUAL DEL SERVICIO DE IMPUESTOS INTERNOS | |
| LIBROS INGRESADOS A LA BIBLIOTECA DEL BANCO | | Retención del impuesto de 2ª categoría. Dictamen de la Dirección de Impuestos Internos de 5-7-66 ... | 1.243 |
| 67, 240, 403, 550, 725, 899, 1.071, 1.245, 1.415, 1.597, 1.768 y | 1.919 | MAQUINARIA AGRICOLA | |
| LINEAS DE CREDITO DE PROMOCION | | Importación. Círcs. 666, 743, 753, Dept. Com. Exterior: 875, 1.577 y ... | 1.725 |
| Pequeña y mediana empresa. Acuerdo 2.096, Direct. Bco. Central ... | 1.743 | Liberación de derechos de internación: Camiones frigoríficos. Dcto. 1.967, M. Hacienda ... | 1.588 |
| LINEAS DE CREDITO SEGUN PRESUPUESTO DE CAJA | | Comedores automáticos para aves. Dcto. 1.554, M. Hacienda ... | 1.409 |
| Definición de colocaciones ordinarias para determinación de la posición diaria. Circ. 769, Sup. Bcos. ... | 528 | Máquinas cerradoras y armadoras de cajones. Dcto. 57, M. Hacienda ... | 217 |
| Importación de tabaco de excedentes agropecuarios. Acuerdo 2.075. Direct. Bco. Central ... | 883 | Mataderos frigoríficos completos. Decreto 1.485, M. Hacienda ... | 1.235 |
| Improcedencia de alimentar una línea de crédito mediante préstamos deducibles de encaje. Carta-Circ. Sup. Bcos. 25-2-66 ... | 736 | MAQUINARIA INDUSTRIAL | |
| Informe económico: 23, 182, 355, 516 y Instrucciones complementarias para su contabilización. Circ. 768, Sup. Bcos. ... | 527 | Rebaja derechos y gravámenes aduaneros para importación. Dcto. 2.198, M. Hacienda ... | 1.756 |
| Modificaciones normas: | | MAQUINAS DE COSER | |
| Acuerdos 2.058, 2.067, 2.081, 2.082, 2.090. Direct. Bco. Central: 211, 694, 1.058, 1.225 y | 1.580 | Depósito para importación. Circ. 631, Dept. Com. Exterior ... | 381 |
| Círcs. 762, 771, 772, 784, 796, Sup. Bcos.: 367, 684, 685, 1.209 y | 1.548 | | |
| Obligación a los bancos de mantener un 12% de colocaciones en Líneas. Acuerdo 2.064, Direct. Bco. Central ... | 543 | | |
| Renovación. Circ. 780, Sup. Bcos. y anexos | 1.037 | | |

| | Págs. | | Pág. |
|--|-------|--|-------|
| MASSAD, CARLOS | | NEUMATICOS | |
| Eficacia de los instrumentos de regula- ción monetaria para influir sobre el volumen y la selectividad de crédito | 679 | Plazo de retorno. Circ. 721, Dept. Com. Exterior | 1.394 |
| MEDICAMENTOS | | NOMENCLATURA ARANCELARIA DE BRUSELAS | |
| Venta de divisas para compras en el ex- tranjero. Circ. 738, Dept. Com. Exte- rior | 1.572 | Adopción. Ley 16.464, Art. 185 | 716 |
| MENSAJE PRESIDENCIAL | | NORMAS DE EXPORTACION | |
| Informe económico | 1.004 | De la Ley sobre fomento a las exporta- ciones. Dcto. 1.224, M. Economía . . . | 1.907 |
| MERCADO BANCARIO | | Modificaciones. Circ. 623, 640, Dept. Com. Exterior: 377 y | 535 |
| Venta de divisas para primas de segu- ros de cascos de navés. Circ. 645, Dept. Com. Exterior | 540 | Informe económico | 667 |
| Informe económico | 667 | NUEVO DINAR | |
| MERCADO DE CORREDORES | | Nueva unidad monetaria de Yugosla- via. Carta-Circ. Sup. Bcos. de 25-1-66 | 197 |
| Venta de divisas para gastos de viajes y otros rubros. Circ. 738, Dept. Com. Exterior | 1.572 | OCUPACION Y DESOCUPACION | |
| Venta de divisas para seguros contra- tados en el Instituto de Seguros del Estado. Circ. 593, Dept. Com. Exte- rior | 53 | Gran Santiago: | |
| Venta de nacionales argentinos a resi- dentes de Aysén y Magallanes, Circ. 600, Dept. Com. Exterior | 54 | Diciembre 1965 | 191 |
| MINERIA | | Marzo 1966 | 670 |
| Informe económico: 5, 168, 341, 502, 647, 822, 994, 1.173, 1.342, 1.511, 1.692 y . . | 1.862 | Junio 1966 | 1.020 |
| MINISTERIO DE VIVIENDA Y URBANISMO | | Septiembre 1966 | 1.537 |
| Creación: | | OBLIGACIONES EN MONEDA EXTRAN- JERA | |
| Informe económico | 177 | Prorroga plazo de conversión. Dcto. 3.004, M. Hacienda | 61 |
| Ley 16.391 | 66 | OFICINA DE ENLACE DE ALTA AUTO- RIDAD EN AMERICA LATINA | |
| MINISTERIO DE OBRAS PUBLICAS | | Promulgación de convenio de la CECA. Dcto. 125, M. RR. EE. | 707 |
| Reglamento de adquisiciones en moneda extranjera de bienes muebles para los servicios del Ministerio. Dcto. 28, M. Obras Públicas | 399 | OFICINA DE PLANIFICACION NACIO- NAL | |
| MISION ECONOMICA VENEZOLANA | | Cuentas Nacionales de Chile 1965 | 1.193 |
| Conversaciones sobre intercambio co- mercial entre Chile y Venezuela. Informe económico | 846 | Proyecto de Ley que crea ODEPLAN. Informe económico | 1.864 |
| MOLINA SILVA, SERGIO | | ORO | |
| Exposición sobre el Estado de la Hacia- enda Pública | 1.708 | Destinación de la revalorización de la reserva del Bco. Central. Dctos. 1.892, 1, 893, M. Hacienda | 1.584 |
| Situación fiscal en 1966 | 1.879 | Nueva equivalencia para contabiliza- ción del oro. Circ. 753, Sup. Bcos. . . . | 41 |
| MONEDA | | Reajuste derechos por acuñación. Dcto. 1.462, M. Hacienda | 1.063 |
| Situación monetaria. Informe economí- co: 18, 178, 351, 510, 658, 833, 1.011, 1.180, 1.351, 1.522, 1.699 y | 1.865 | Revalorización de Fondo de Reserva en Oro. Acuerdo 2.079. Direct. Bco. Cen- tral | 1.056 |
| MOTORES | | OVALLE, MARIA ELENA | |
| Con caja de cambio incorporada. Véa- se, Automóviles. | | Política crediticia en los años 1965 y 1966 | 1.542 |
| MUNICIPALIDADES DE VALPARAISO Y VIÑA DEL MAR | | PAGARES DE TESORERIA | |
| Préstamo del BID. Ley 16.536 | 1.593 | Autorización para emitir y colocar. Dcto. 1.336, 1.340, 2.010, M. Hacia- da: 1.068, 1.069 y | 1.766 |
| NACIONAL ARGENTINO | | Reglamento para emisión. Dcto. 1.337, M. Hacienda | 1.069 |
| Venta de nacionales argentinos a resi- dentes de Aysén y Magallanes. Circ. 600, Depto. Com. Exterior | 54 | PAGARES DEL BANCO CENTRAL | |
| | | En moneda corriente. Acuerdo 2.097. Direct. Bco. Central | 1.747 |
| | | Fondo de Excedentes Agropecuarios. Acuerdo 2.089. Direct. Bco. Central . . | 1.399 |

| | Págs. | | Págs. |
|--|-------|---|-------|
| PAGARES DESCONTABLES DE TESORERIA | | PRESTAMOS | |
| Aceptación de propuestas de instituciones bancarias. Dcto. 3.504, H. Hacienda | 237 | Contratados por el Fisco. Informe económico | 657 |
| Aceptación de propuestas del Bco. del Estado. Dcto. 3.503, M. Hacienda | 237 | PRESTAMOS DEDUCIBLES DE ENCAJE | |
| Modificación de condiciones de los pagarés autorizados y no colocados. Dcto. 442, 443, 444, 445, M. Hacienda: 397 y | 398 | Véase, Encaje | |
| Ley 16.464, art. 222 | 717 | PRESTAMOS DEL BANCO CENTRAL A CAP | |
| PAGARES FISCALES EN DOLARES | | Acuerdo 2.093. Direct. Bco. Central .. | 1.741 |
| Autorización para emitir y colocar a la par. | | PRESTAMOS DEL BANCO CENTRAL A ECA | |
| Dcto. 1.575, 1.576, 1.577, M. Hacienda | 1.242 | Acuerdos 2.061, 2.062, 2.069. Direct. Bco. Central: 382, 383 y | 697 |
| Informe económico | 1.351 | PRESTAMOS DEL BANCO CENTRAL AL FISCO | |
| Cuotas de amortización. Acuerdo 2.061, Direct. Bco. Central | 382 | Acuerdos 2.055, 2.065, 2.069, 2.070, 2.074, 2.076, 2.079, 2.082, 2.083, 2.093, 2.096, 2.101, Direct. Bco. Central: 208, 545, 698, 699, 883, 886, 1.057, 1.226, 1.741, 1.747 y | 1.905 |
| De la Ley 4.897. Acuerdos 2.082, 2.086, Direct. Bco. Central: 1.225 y | 1.398 | Dctos. 3.410, 3.456, 93, 94, 409, 1.172, 1.391, 1.317, 1.484, 1.518, 1.674, 2.078, 2.227. M. Hacienda: 65, 238, 387, 712, 897, 1.068, 1.070, 1.242, 1.595 y | 1.766 |
| Normas para amortizaciones de divisas correspondientes a pagarés de la ley 4.897. Circ. 706, Dept. Com. Exterior | 1.221 | Informe económico | 1.349 |
| PARIDADES | | Ley 16.464, art. 221, 222 | 717 |
| Para liquidación de las posiciones de cambio, véase, Cambios, Tipos de | | PRESTAMOS POPULARES | |
| PASAJES AEREOS Y MARITIMOS | | Ampliación margen refinanciamiento. | |
| Venta de divisas. Circ. 738, Dept. Com. Exterior | 1.572 | Acuerdo 2.083, Direct. Bco. Central .. | 1.226 |
| PHILIPS CHILENA S. A. | | Circ. 791, Sup. Bcos. | 1.386 |
| Aportes de capital. Dcto. 548, 668, M. Economía: 1.243 y | 1.244 | Complementación Acuerdo 2.011. Acuerdo 2.077, Direct. Bco. Central | 1.053 |
| PLAN NACIONAL TRIGUERO | | En miles de escudos: 13, 178, 344, 510, 660, 833, 1.004, 1.180, 1.349 y | 1.515 |
| Redescuentos de letras agrícolas. Circ. Bco. Central de 20-5-66 | 872 | Informe económico: 23 y | 184 |
| POLITICA AGROPECUARIA | | Para centrales de compra. | |
| Creó Comisión Nacional de estudio. Decreto 529. M. Agricultura | 1.765 | Acuerdo 2.054, Direct. Bco. Central .. | 208 |
| POLITICA CREDITICIA | | Circ. 752, Sup. Bcos. | 41 |
| En los años 1965 y 1966, por M. E. Ovalle | 1.542 | Para talleres artesanales de producción: posibilidad de que los miembros de una familia obtengan más de un préstamo. Carta-Circ. Sup. Bcos. de 6-10-66 | 1.723 |
| POLITICA MONETARIA | | Para talleres artesanales de producción. Circ. 786, Sup. Bcos. | 1.212 |
| Eficacia de los instrumentos de regulación monetaria para influir sobre el volumen y la selectividad de crédito, por C. Massad | 679 | PRESUPUESTO DE LA NACION | |
| Para 1966. Inf. económico | 19 | 1966 | |
| Y disponibilidades crediticias, por R. French-Davis | 1.375 | Informe económico 14 y | 174 |
| PORTUGAL | | Aprobación del cálculo de entradas y gastos. Ley 16.406 | 235 |
| Aceptación de registros de importación desde Portugal. Circ. 649, Dept. Com. Exterior | 688 | Suplemento al Presupuesto de O.O. PP. Informe económico | 1.349 |
| PREDIOS AGRICOLAS | | 1967 | |
| Prohíbe la división, parcelación o hieluación de predios que señala. Ley 16.465 | 702 | Informe económico | 1.521 |
| | | Modificaciones a la Ley Orgánica de Presupuestos. Informe económico .. | 1.351 |
| | | PRODUCCION | |
| | | Precios y nivel de actividad. Informe económico: 2, 166, 340, 502, 647, 822, 993, 1.169, 1.341, 1.511, 1.690 y | 1.861 |

PRODUCTOS INDUSTRIALES
Exportaciones. Véase, Exportaciones.

RALSTON PURINA OF PANAMA
Aporte de capital. Dcto. 1.269, M. Economía ... 1.767

REAJUSTABILIDAD
Depósitos de ahorro del Bco. del Estado. Véase, Cuentas de Ahorro.
Depósitos de ahorro para Vivienda. Véase, Viviendas.

REAJUSTE DE SUELDOS
Véase, Sueldos y Salarios.

REDESCUENTO
Préstamos deducibles de encaje. Acuerdo 2.093. Direct. Bco. Central ... 1.742

REDESCUENTO DE LETRAS
Agrícolas. Anticipos de compras de trigo. Acuerdos 2.075, 2.076. Direct. Bco. Central: 884 y ... 886
Agrícolas y de vino
Acuerdos 2.058, 2.078. Direct. Bco. Central: 210 y ... 1.054
Informe económico ... 354
Cooperativas. Plan Nacional Triguero. Circ. Bco. Central de 20-5-66 ... 872
Madereras. Informe económico ... 187

REDESCUENTOS SELECTIVOS
Agrícolas. Informe económico: 22 y .. 182
Fijación del monto. Circ. Bco. Central de 17-3-66 ... 524

RECHAZO DE REGISTROS DE IMPORTACION
Véase, Control de Importaciones.

REFINANCIAMIENTO DE EXPORTACIONES
Línea de Crédito del BID para bienes de capital ... 861

REFORMA AGRARIA
Asentamientos formados: 166 y ... 646
Expropiaciones acordadas por el Consejo de CORA: 166 y ... 646
Transferencias de fondos del sector público en 1965 ... 646

REFORMA MONETARIA INTERNACIONAL
Declaración de prensa de los Ministros y Gobernadores de Bancos Centrales del Grupo de los Diez ... 1.382

REGISTROS DE IMPORTACION
Aceptación de registros de importación desde Portugal. Circ. 649, Dept. Com. Exterior ... 688
Aplicación de la Ley 16.445. Circ. 655. Dept. Com. Exterior ... 692
De plátanos. Circ. 617, Dept. Com. Exterior ... 205

REGISTROS DE IMPORTACION
Declaración de valores. Circs. 699, 714, Dept. Com. Exterior: 1.218 y ... 1.223
Equivalencia en dólares del valor. Circ. 671, Dept. Com. Exterior ... 181
Equivalencia en dólares para cálculo del valor CIF. Circ. 694, Dept. Com. Exterior ... 1.052
Facultad para aprobar registros de las industrias de televisores, automóviles y máquinas de coser. Ley 16.464, Art. 239 ... 718
Normas. Circ. 731, Dept. Com. Exterior: 1.220 y ... 1.397
Prohibición de venta de divisas para operaciones con registros vencidos. Circ. 691, Dept. Com. Exterior ... 1.051
Prórroga de vigencia del Art. 133 de la Ley 14.171. Circ. 655, Dept. Com. Exterior ... 692
Ley 16.445 ... 1.233
Rechazo. Véase, Control de Importaciones.

REMUNERACIONES
Véase, Sueldos y Salarios.

REPUESTOS
Importaciones hasta US\$ 500 CIF. Circ. 720, Dept. Com. Exterior ... 1.393

RESERVAS EN ORO Y MONEDA EXTRANJERA
Autorización a los bancos para incorporar ingresos netos en monedas extranjeras. Circs. 596, 692, Dept. Com. Exterior: 54 y ... 1.051

RESOLUCIONES DE 1965, SERVICIO DE IMPUESTOS INTERNOS
478/523: p. 65.
88: 65.
5.530/5.179: 65.
875/808: 65.

RESOLUCIONES 1966, SERVICIO DE IMPUESTOS INTERNOS
42: p. 1.242.
427: 1.067.
457: 706.
639: 1.243.
682: 1.068.
9.312: 1.068.

RESOLUCIONES 1966, M. HACIENDA
392: p. 1.062.
1.089: 1.749.
1.144: 1.749.
1.145: 1.907.
1.180: 1.749.
1.219: 1.907.
1.290: 1.907.

RETORNOS

| | |
|---|-------|
| Ampliación de plazo para piezas y partes de vehículos motorizados. Circ. 598, Dept. Com. Exterior | 54 |
| Cifras en millones de dólares: 21,180, 183, 348, 515, 663, 837, 1.007, 1.183, 1.354, 1.521 y | 1.698 |
| Comisión para estudiar retornos pendientes. Circ. 681, Dept. Com. Exterior | 1.048 |
| De productos agropecuarios y del mar. En millones de dólares | 1.872 |
| De productos industriales: 516, 664, 838, 1.008, 1.184, 1.355, 1.522, 1.699 y | 1.872 |
| Fijación plazo retorno de exportaciones de neumáticos. Circ. 721, Dept. Com. Exterior | 1.394 |
| Obligación para costo de producción en Chile de empresas de la Gran Minería del Cobre. Dcto. 34, M. Economía | 707 |
| Plazo de retorno de exportación de piezas y partes para máquinas lavadoras. Circ. 769, Dept. Com. Exterior | 1.902 |
| Prórrogas para minerales de hierro. Circ. 648, Dept. Com. Exterior | 688 |
| Sesión 419, Comité Ejecutivo | 1.232 |
| REUNION ANUAL DEL FMI | |
| Extractos de discursos sobre liquidez internacional | 29 |
| REUNION DE GOBERNADORES DE BANCOS CENTRALES LATINOAMERICANOS | |
| Declaración sobre la reforma del sistema monetario internacional | 675 |
| Segunda. Informe económico | 844 |
| REUNION DE LA BANCA COMERCIAL | |
| Convocatoria de la 2ª reunión de la banca comercial de la ALALC. Carta-banca. Circ. Sup. Bcos. de 6-4-66 | 684 |
| REUNION DE MINISTROS DE AGRICULTURA DE ARGENTINA Y CHILE | |
| Informe económico | 1.190 |
| REUNIONES SECTORIALES | |
| Informe económico: 1.191, 1.363 y | 1.877 |
| REUTERS LTD. | |
| Autorización para establecer Agencia en Chile. M. Hacienda Dcto. 1.711 | 1.414 |
| REVALORIZACION DE LA RESERVA DE ORO | |
| Véase, Valorización. | |
| REVISTAS | |
| Clasificación de determinadas revistas. Circs. 628, 634, 643, 647, 670, 679, 687, 696, 705, 715, 722, 725, 727, 732, 748. Dept. Exterior: 379, 533, 539, 688, 881, 1.048, 1.050, 1.218, 1.220, 1.224, 1.394, 1.396, 1.567 y | 1.724 |

REVISTAS

| | |
|--|-------|
| Venta de divisas para compras en el extranjero. Circ. 738, Dept. Com. Exterior | 1.572 |
| RHODESIA | |
| Operaciones de comercio exterior. Circ. 610, Dept. Com. Exterior | 200 |
| RUPIA | |
| Nueva paridad. Carta-Circ. Sup. Bcos. de 13-6-66 | 1.038 |
| S. A. ETERNIT | |
| Y otros, aportes de capital. Dcto. 649, M. Economía | 1.070 |
| SALARIO MINIMO AGRICOLA | |
| Fecha en que regirá. Ley 16.464, Art. 139 | 714 |
| SANCIONES | |
| A importadores de Aysén. Véase, Aysén. | |
| SANTIAGO | |
| Ocupación y desocupación. Véase Ocupación. | |
| SEGURO DE CREDITO A EXPORTACIONES | |
| Ley 16.528, Art. 15 | 1.404 |
| SEGUROS | |
| Liquidación de indemnizaciones y comisiones de seguros en moneda extranjera. Circs. 693, 703, Dept. Com. Exterior: 1.052 | 1.220 |
| Venta de divisas para pago de primas. Circ. 738, Dept. Com. Exterior | 1.572 |
| SEGUROS EN MONEDA EXTRANJERA | |
| Venta de divisas del mercado bancario para primas de seguros de cascos de naves. Circ. 645, Dept. Com. Exterior | 540 |
| Venta de divisas en mercado de corredores. Circ. 593, Dept. Com. Exterior | 53 |
| SINGER COMPANY | |
| Aportes de capital. Dcto. 819, M. Economía | 897 |
| SITIOS | |
| Reserva de sitios no urbanizados. Circ. 776, Sup. Bcos. | 865 |
| SITUACION CREDITICIA | |
| Véase, Crédito. | |
| SITUACION FISCAL | |
| Véase, Finanzas Públicas. | |
| SITUACION MONETARIA | |
| Véase, Moneda. | |
| SKANDINAVIAN AIRLINES SYSTEM | |
| Aportes de capital. Dcto. 1.009, M. Economía | 1.596 |

| | Págs. | | |
|---|-------|---|-------|
| SOBREGIRO | | TAXIBUSES CARROZADOS | |
| Impuestos a intereses de sobregiros. | | Véase, Automóviles. | |
| Carta-Circ. Sup. Bcos. de 16-6-66 .. | 1.038 | TEEPACK SPEZIALMASCHINEN | |
| Informe económico .. | 184 | Aportes de capital. Dcto. 221, M. Econo- mía .. | 549 |
| SOCIEDAD MINERA EL TENIENTE | | TEFZET GMBH | |
| Aprueba estatutos. Dcto. 2.167, M. Ha- cienda .. | 1.915 | Aportes de capital. Dcto. 670, M. Econo- mía .. | 1.244 |
| Autorización a Corporación del Cobre para adquirir acciones. Dcto. 99, M. Minería .. | 1.410 | EL TENIENTE | |
| SOCIEDADES MINERAS MIXTAS | | Véase, Sociedad Minera. | |
| Ley 16.425, Art. 3º .. | 230 | TERMINACION DEL CONTRATO DE TRABAJO | |
| SUELDOS Y SALARIOS | | Véase, Contrato de Trabajo. | |
| Número de impuestos por providencia distribuidos por tramos de sueldos .. | 823 | TERRENOS FISCALES | |
| Promedio de sueldos por provincias y actividades económicas. En escudos .. | 1.343 | Normas de arrendamiento y venta. Ley 16.556 .. | 1.765 |
| SUELDOS Y SALARIOS. REAJUSTES | | TRABAJO | |
| Anticipo del sector público. Informe económico .. | 657 | Informe económico: 9, 171, 343, 507, 652, 830, 1.002, 1.176, 1.343, 1.516, 1.694 y .. | 1.863 |
| Ley 16.464 .. | 712 | Normas para terminación del contrato. Ley 16.455 .. | 720 |
| Personal dependiente M. de Hacienda. Ley 16.466 .. | 898 | Reglamento sobre jornada de trabajo de obreros agrícolas. Dcto. 202, M. Trabajo .. | 724 |
| Política de remuneraciones para 1966. Informe económico: 16 y .. | 347 | TRABAJOS DE INVESTIGACION ECO- NOMICA | |
| SUPERINTENDENCIA DE BANCOS | | Que se están efectuando en institucio- nes nacionales .. | 1.889 |
| Aceptación de renuncia y nombramien- to de 2º Intendente. Circ. 764, 766, 779, Sup. Bancos: 525, 527 y .. | 1.037 | TRIGO | |
| SUPERINTENDENCIA DE SEGURIDAD SOCIAL | | Crédito del Bco. Central para compras de la ECA. Acuerdo 2.061, 2.062, 382 y .. | 383 |
| Ley de atribuciones y organización. Ley 16.395 .. | 239 | Precio para el año 1966. Dcto. 1.125, M. Economía .. | 58 |
| TABACO | | Redescuento de letras cooperativas. Plan Nacional Triguero. Circ. Bco. Central de 20-5-66 .. | 872 |
| Importaciones del VI Convenio de Exce- dentes Agropecuarios. Circ. Bco. Cen- tral de 20-5-66 .. | 872 | UNIVERSIDAD DE CONCEPCION | |
| TASA DE DESPACHO | | Préstamo del BID Acuerdo 2.059, Direct. Bco. Central .. | 213 |
| Exención a determinadas instituciones. Dcto. 1.668, M. Hacienda .. | 1.409 | UNIVERSIDAD DE CHILE | |
| Exención a ciertas importaciones. Dcto. 1.434, 1.487, 1.936, 2.251, M. Hacia- da: 1.235, 1.588, y .. | 1.914 | Autorización para determinadas im- portaciones. Ley 16.412 .. | 215 |
| TASAS DE INTERES | | Préstamo del BID. Acuerdo 2.096, Di- rect. Bco. Central .. | 1.747 |
| Informe económico: 20, 181, 354, 660, 838, 1.014, 1.187, 1.356 y .. | 1.526 | UNIVERSIDAD TECNICA FEDERICO SANTA MARIA | |
| Para contratos de mutuo acuerdo. Acuerdo 2.083, Direct. Bco. Central .. | 1.226 | Préstamo del BID. Acuerdo 2.078, Di- rect. Bco. Central .. | 1.054 |
| Recargo del interés bancario para fi- nanciar reajuste de cuentas de aho- rro. | | UNIVERSIDADES | |
| Circ. 763, Sup. Bcos. .. | 373 | Normas para importaciones que reali- zan las reconocidas por el Estado. Circ. 618, Dept. Com. Exterior .. | 205 |
| Ley 16.407 .. | 214 | | |

URUGUAY

Prórroga a exportadores chilenos con operaciones pendientes de pago. Circ. 677, Dept. Com. Exterior ... 1.048

VALORES

Normas para la colocación al público de acciones y otros valores.
Ley 16.394 ... 57
Dcto. 783, M. Hacienda ... 700

VALORES EN LOS REGISTROS

Véase, Registros de importación.

VALORES REAJUSTABLES DEL BANCO CENTRAL

Véase, Certificados de Ahorro.

VALORES Y ACCIONES EN MONEDA EXTRANJERA

Transacciones. Circ. 606, Dept. Com. Exterior ... 199

VALORIZACION DE LA RESERVA EN ORO

Destinación realizada por el Bco. Central. Dctos. 1.892, 1.893, M. Hacienda 1.584
Revalorización fondo de reserva. Acuerdo 2.079. Direct. Bco. Central ... 1.056

VENEZUELA

Adhesión de Venezuela al Tratado de Montevideo. Informe económico ... 1.707
Conversaciones de la misión económica Venezuela con autoridades chilenas. Informe económico ... 846

Págs.

VINO

Créditos Warrants para exportación. Acuerdo 2.059, Direct. Bco. Central . 213

VIVIENDAS ECONOMICAS

Bonificación a dividendos de créditos hipotecarios. Ley 16.131, Art. 54 ... 66
Crédito bancario para la producción de viviendas industrializadas.
Acuerdo 2.096, Direct. Bco. Central .. 1.746
Circ. 802, Sup. Bcos. 1.894
Préstamos para construcción.
Acuerdos 2.083, 2.090, 2.094, Direct. Bco. Central: 1.229, 1.579 y ... 1.741
Ampliación cuota global de financiamiento. Circs. 789, 794, Sup. Bcos: 1.216 y ... 1.547
Aumento del monto máximo. Carta-Circ. Sup. Bcos. de 24-8-66 ... 1.390
Préstamos para construcción. Informe económico ... 189
Reajustabilidad de depósitos de ahorro para la vivienda y créditos hipotecarios. Ley 16.131, Art. 55 ... 66
Redescuento de préstamos para construcción. Circ. 801, Sup. Bcos. ... 1.723
Reglamento para Asociaciones de Ahorro y Préstamo sobre reajustabilidad. Dcto. 324, M. Vivienda ... 1.059

Págs.

WARRANTS,

Véase, Créditos Warrants.

YUGOSLAVIA

Nueva unidad monetaria: Nuevo Dinar. Carta-Circ. Sup. Bcos. de 25-1-66 .. 197

B.- INDICE DE CUADROS ESTADISTICOS

| | | | | | | | | | | | | |
|--------------------------------------|-----|-----|-----|-----|-----|-----|------|------|------|------|------|------|
| Acciones: transacciones | 109 | 282 | 446 | 592 | 766 | 943 | 1114 | 1286 | 1456 | 1637 | 1809 | 1959 |
| Acero: producción de lingotes | 151 | 322 | 483 | 629 | 808 | 977 | 1156 | 1327 | 1496 | 1675 | 1847 | 1994 |
| Activos y pasivos sobre el exterior: | | | | | | | | | | | | |
| Banco del Estado | 94 | 266 | 430 | 576 | 750 | 924 | 1098 | 1270 | 1440 | 1621 | 1793 | 1945 |
| bancos comerciales | 86 | 258 | 422 | 566 | 742 | 916 | 1090 | 1262 | 1432 | 1614 | 1786 | 1938 |
| Agricultura: producción | 141 | 315 | 478 | 624 | 799 | 972 | 1147 | 1320 | 1487 | 1668 | 1840 | 1987 |
| Asociaciones de Ahorros y Préstamos: | | | | | | | | | | | | |
| balances consolidados | 112 | 284 | 448 | 594 | 768 | 938 | 1116 | 1288 | 1458 | 1639 | 1811 | 1961 |
| depósitos | 112 | 284 | 448 | 594 | 768 | 938 | 1116 | 1288 | 1458 | 1639 | 1811 | 1961 |
| Balanza comercial | 117 | 290 | 454 | 601 | 775 | 947 | 1123 | 1295 | 1465 | 1645 | 1817 | 1969 |
| Balanza de pagos | 116 | 289 | 453 | 600 | 774 | 946 | 1122 | 1294 | 1464 | 1644 | 1816 | 1968 |
| Billetes emitidos | 78 | 252 | 414 | 560 | 736 | 910 | 1084 | 1256 | 1426 | 1608 | 1780 | 1930 |
| Bonos: transacciones | 110 | 283 | 447 | 593 | 767 | 942 | 1115 | 1287 | 1457 | 1638 | 1810 | 1960 |
| Bonos de la deuda externa | 111 | 286 | 450 | 596 | 770 | 941 | 1118 | — | — | — | 1810 | 1960 |
| Bonos hipotecarios: | | | | | | | | | | | | |
| circulación | 110 | 283 | 447 | 593 | 767 | 942 | 1115 | 1287 | 1457 | 1638 | 1810 | 1960 |
| cotización | 110 | 283 | 447 | 593 | 767 | 942 | 1115 | 1287 | 1457 | 1638 | 1810 | 1960 |
| Cámaras de compensación | 96 | 268 | 432 | 578 | 752 | 924 | 1100 | 1272 | 1442 | 1623 | 1795 | 1947 |
| Carbon: producción | 144 | 317 | 480 | 625 | 800 | 974 | 1150 | 1323 | 1490 | 1669 | 1841 | 1988 |

| | | | | | | | | | | | | |
|---|-----|-----|-----|-----|-----|-----|------|------|------|------|------|------|
| Cargos en cuentas corrientes (Banco Central) | 72 | 244 | 408 | 554 | 728 | 902 | 1076 | 1248 | 1418 | 1602 | 1772 | 1924 |
| Cargos en cuentas corrientes y cuentas de depósitos: | | | | | | | | | | | | |
| Banco del Estado | 88 | 260 | 424 | 568 | 744 | 918 | 1092 | 1264 | 1434 | 1616 | 1788 | 1940 |
| bancos comerciales | 88 | 260 | 424 | 568 | 744 | 918 | 1092 | 1264 | 1434 | 1616 | 1788 | 1940 |
| totales | 104 | 276 | 440 | 586 | 760 | 934 | 1108 | 1280 | 1450 | 1631 | 1803 | 1955 |
| Cesantía: | | | | | | | | | | | | |
| beneficios | 154 | 328 | 491 | 637 | 812 | 986 | 1161 | 1333 | 1500 | 1681 | 1853 | 2000 |
| subsídios | 154 | 328 | 491 | 637 | 812 | 986 | 1161 | 1333 | 1500 | 1681 | 1853 | 2000 |
| Coberturas: | | | | | | | | | | | | |
| clasificación económica | 139 | 313 | 476 | 622 | 797 | 970 | 1145 | 1318 | 1485 | 1666 | 1838 | 1979 |
| compromisos por año de vencimiento | 139 | 313 | 476 | 622 | 797 | 970 | 1145 | 1318 | 1485 | 1666 | 1838 | 1979 |
| de las principales mercaderías | 135 | 309 | 472 | 618 | 793 | 966 | 1141 | 1313 | 1481 | 1662 | 1834 | 1981 |
| de regímenes especiales | 134 | 308 | 471 | 617 | 792 | 965 | 1140 | 1312 | 1480 | 1661 | 1833 | 1980 |
| sobre registros de importación | 133 | 307 | 470 | 616 | 791 | 964 | 1139 | 1311 | 1479 | 1660 | 1832 | 1978 |
| sobre registros de importación efectos a recargo adicional | 133 | 307 | 470 | 616 | 791 | 964 | 1139 | 1311 | 1479 | 1660 | 1832 | — |
| por sectores | 134 | 308 | 471 | 617 | 792 | 965 | 1140 | 1312 | 1480 | 1661 | 1833 | 1978 |
| Cobre: | | | | | | | | | | | | |
| exportaciones de la gran minería | 118 | 292 | 456 | 603 | 777 | 949 | 1125 | 1297 | 1467 | 1647 | 1819 | 1971 |
| exportaciones de cobre manufacturado | 117 | 290 | 454 | 601 | 775 | 947 | 1123 | 1295 | 1465 | 1645 | 1817 | 1969 |
| exportaciones de la industria manufacturera nacional (destino) | 119 | 293 | 457 | 602 | 776 | 948 | 1124 | 1296 | 1466 | 1646 | 1818 | 1970 |
| exportaciones de las mineras mediana y pequeña | 120 | 294 | 458 | 604 | 778 | 950 | 1126 | 1298 | 1468 | 1648 | 1820 | 1972 |
| precios en Nueva York, Londres y Amberes | 142 | 316 | 479 | 626 | 801 | 975 | 1148 | 1321 | 1488 | 1670 | 1842 | 1989 |
| producción | 143 | 318 | 481 | 627 | 802 | 973 | 1149 | 1322 | 1489 | 1671 | 1843 | 1990 |
| producción, exportación y consumo interno recibido de la gran minería para consumo interno del país | 143 | 318 | 481 | 627 | 802 | 973 | 1149 | 1322 | 1489 | 1671 | 1843 | 1990 |
| totales | 150 | 325 | 488 | 634 | 803 | 982 | 1157 | 1326 | 1491 | 1674 | 1846 | 1991 |
| Colocaciones: | | | | | | | | | | | | |
| consolidadas en moneda corriente | 100 | 272 | 436 | 582 | 756 | 930 | 1104 | 1276 | 1446 | 1627 | 1799 | 1951 |
| consolidadas en moneda extranjera | 100 | 272 | 436 | 582 | 756 | 930 | 1104 | 1276 | 1446 | 1627 | 1799 | 1951 |
| del Departamento Agrícola del Banco del Estado | 94 | 266 | 430 | 576 | 750 | 924 | 1098 | 1270 | 1449 | — | — | — |
| en moneda corriente: | | | | | | | | | | | | |
| Banco Central | 73 | 245 | 409 | 555 | 729 | 903 | 1077 | 1249 | 1419 | 1603 | 1773 | 1925 |
| Banco del Estado | 92 | 264 | 428 | 574 | 748 | 922 | 1096 | 1268 | 1438 | 1620 | 1792 | 1944 |
| bancos comerciales | 84 | 256 | 420 | 564 | 740 | 914 | 1088 | 1260 | 1430 | 1612 | 1784 | 1936 |
| por provincias | 101 | 273 | 437 | 583 | 757 | 931 | 1105 | 1277 | 1447 | 1628 | 1800 | 1962 |
| en moneda corriente y extranjera: | | | | | | | | | | | | |
| por bancos | 85 | 257 | 421 | 565 | 741 | 915 | 1089 | 1261 | 1431 | 1613 | 1785 | 1937 |
| en moneda extranjera: | | | | | | | | | | | | |
| Banco Central | 73 | 245 | 409 | 555 | 729 | 903 | 1077 | 1249 | 1419 | 1603 | 1773 | 1925 |
| Banco del Estado | 92 | 264 | 428 | 574 | 748 | 922 | 1096 | 1268 | 1438 | 1620 | 1792 | 1944 |
| bancos comerciales | 84 | 256 | 420 | 564 | 740 | 914 | 1088 | 1260 | 1430 | 1612 | 1784 | 1936 |
| por departamentos (Banco del Estado) | 93 | 265 | 429 | 575 | 749 | 923 | 1097 | 1269 | 1439 | — | — | — |
| por tipo de préstamo (Banco del Estado) | 93 | 265 | 429 | 575 | 749 | 923 | 1097 | 1269 | 1439 | — | — | — |
| por tipo de préstamos (bancos comerciales) | 85 | 257 | 421 | 565 | 741 | 915 | 1089 | 1261 | 1431 | 1613 | 1785 | 1937 |
| Cotización del dólar (en escudos) | 115 | 288 | 452 | 599 | 773 | 945 | 1121 | 1293 | 1463 | 1643 | 1815 | 1967 |
| Cotización del dólar (en unidades de moneda extranjera) | — | — | — | — | — | — | — | — | — | 1643 | 1815 | 1967 |
| Cotizaciones de monedas extranjeras: | | | | | | | | | | | | |
| en Chile | 114 | 287 | 451 | 598 | 772 | 944 | 1120 | 1292 | 1462 | 1642 | 1814 | 1966 |
| en Nueva York | 115 | 288 | 452 | 599 | 773 | 945 | 1121 | 1293 | 1463 | — | — | — |
| Cuasidinero | 105 | 277 | 441 | 587 | 761 | 935 | 1109 | 1281 | 1451 | 1632 | 1804 | 1956 |
| Cheques librados y protestados en bancos | 108 | 281 | 445 | 591 | 765 | 940 | 1113 | 1285 | 1455 | 1636 | 1808 | 1958 |
| Depósitos: | | | | | | | | | | | | |
| consolidados en moneda corriente | 102 | 274 | 438 | 584 | 758 | 932 | 1106 | 1278 | 1448 | 1629 | 1801 | 1953 |
| consolidados en oro y moneda extranjera | 103 | 275 | 439 | 585 | 759 | 933 | 1107 | 1279 | 1449 | 1630 | 1802 | 1954 |
| en moneda corriente: | | | | | | | | | | | | |
| Banco Central | 77 | 249 | 413 | 559 | 735 | 909 | 1083 | 1253 | 1423 | 1607 | 1779 | 1929 |
| Banco del Estado | 95 | 267 | 431 | 577 | 751 | 925 | 1099 | 1271 | 1441 | 1622 | 1794 | 1946 |
| bancos comerciales | 86 | 258 | 422 | 566 | 742 | 916 | 1090 | 1262 | 1432 | 1614 | 1786 | 1938 |
| por provincias | 103 | 275 | 439 | 585 | 759 | 933 | 1107 | 1279 | 1449 | 1630 | 1802 | 1954 |
| en moneda corriente y extranjera: | | | | | | | | | | | | |
| por bancos | 87 | 259 | 423 | 567 | 743 | 917 | 1091 | 1263 | 1433 | 1615 | 1787 | 1939 |
| en oro y moneda extranjera: | | | | | | | | | | | | |
| Banco Central | 77 | 249 | 413 | 559 | 735 | 909 | 1083 | 1253 | 1423 | 1607 | 1779 | 1929 |
| Banco del Estado | 95 | 267 | 431 | 577 | 751 | 925 | 1099 | 1271 | 1441 | 1622 | 1794 | 1946 |
| bancos comerciales | 87 | 259 | 423 | 567 | 743 | 917 | 1091 | 1263 | 1433 | 1615 | 1787 | 1939 |
| en moneda cte., según plazo (B. del E.) | 96 | 268 | 432 | 578 | 752 | 926 | 1100 | 1272 | 1442 | 1623 | 1795 | 1947 |

| | | | | | | | | | | | | |
|--|----------|------|------|------|------|-------|-------|-------|-------|-------|-------|------|
| Dinero circulante: | | | | | | | | | | | | |
| composición | | | | | | | | | | | | |
| total | 97, 269, | 423, | 579, | 753, | 927, | 1101, | 1273, | 1443, | 1626, | 1798, | 1950 | |
| 97, | 269, | 423, | 579, | 753, | 927, | 1101, | 1273, | 1443, | 1626, | 1798, | 1950 | |
| Edificación: | | | | | | | | | | | | |
| de establecimientos educacionales | | | | | | | | | | | | |
| en 60 comunas | 150, | 325, | 488, | — | — | — | — | — | — | — | — | — |
| iniciada por el sector público | 148, | 323, | 486, | 632, | 806, | 980, | 1154, | 1328, | 1494, | 1676, | 1848, | 1995 |
| proyectada por el sector privado | 149, | 324, | 487, | 633, | 807, | 981, | 1155, | 1329, | 1495, | 1677, | 1849, | 1995 |
| Emisión | | | | | | | | | | | | |
| total | 148, | 323, | 486, | 633, | 806, | 980, | 1154, | 1328, | 1494, | 1676, | 1848, | 1996 |
| 78, | 252, | 414, | 560, | 736, | 910, | 1084, | 1256, | 1426, | 1608, | 1770, | 1930 | |
| Estado consolidado del balance: | | | | | | | | | | | | |
| Banco Central | | | | | | | | | | | | |
| Banco del Estado | 74, | 246, | 410, | 566, | 730, | 904, | 1078, | 1250, | 1420, | 1604, | 1776, | 1926 |
| 90, | 262, | 426, | 570, | 746, | 920, | 1094, | 1266, | 1436, | 1618, | 1790, | 1942 | |
| bancos comerciales | | | | | | | | | | | | |
| sistema monetario | 80, | 254, | 416, | 562, | 738, | 912, | 1086, | 1258, | 1428, | 1610, | 1782, | 1932 |
| 98, | 270, | 434, | 580, | 754, | 928, | 1102, | 1274, | 1444, | 1624, | 1796, | 1948 | |
| Exportaciones: | | | | | | | | | | | | |
| composición | | | | | | | | | | | | |
| de productos importantes | 122, | 296, | 460, | 606, | 780, | 952, | 1128, | 1300, | 1470, | 1650, | 1822, | 1965 |
| 126, | 295, | 459, | 605, | 779, | 954, | 1127, | 1299, | 1469, | 1653, | 1825, | 1975 | |
| por países | 125, | 299, | 463, | 608, | 782, | 955, | 1130, | 1302, | 1472, | 1652, | 1824, | 1974 |
| por puertos | 124, | 298, | 462, | 615, | 790, | 963, | 1138, | 1310, | 1484, | 1665, | 1837, | 1986 |
| por secciones de mercaderías | 121, | 291, | 455, | 597, | 771, | 951, | 1119, | 1291, | 1461, | 1649, | 1821, | 1965 |
| Ferrocarriles: carga transportada | | | | | | | | | | | | |
| 156, | 331, | 494, | 639, | 813, | 986, | 1161, | 1335, | 1502, | 1682, | 1855, | 2002 | |
| Financiamiento fiscal | | | | | | | | | | | | |
| 106, | 279, | 443, | 589, | 763, | — | — | 1111, | 1283, | 1453, | 1635, | 1807, | 1964 |
| Ganado: precio | | | | | | | | | | | | |
| 155, | 329, | 492, | — | — | — | — | — | 1385, | 1562, | 1824, | 2001 | |
| Hierro: producción y exportación de minerales | | | | | | | | | | | | |
| 144, | 317, | 490, | 625, | 800, | 974, | 1150, | 1323, | 1490, | 1669, | 1841, | 1988 | |
| Importaciones: | | | | | | | | | | | | |
| composición | | | | | | | | | | | | |
| de productos importantes | 123, | 297, | 461, | 607, | 781, | 953, | 1129, | 1301, | 1471, | 1651, | 1823, | 1965 |
| 126, | 295, | 459, | 605, | 779, | 954, | 1127, | 1299, | 1469, | 1653, | 1825, | 1975 | |
| por países | 125, | 299, | 463, | 608, | 782, | 955, | 1130, | 1302, | 1472, | 1652, | 1824, | 1974 |
| por puertos | 124, | 298, | 462, | 615, | 790, | 963, | 1138, | 1310, | 1484, | 1665, | 1837, | 1986 |
| por secciones de mercaderías | 121, | 291, | 455, | 597, | 771, | 951, | 1119, | 1291, | 1461, | 1649, | 1821, | 1965 |
| Índice de: | | | | | | | | | | | | |
| costo de edificación tipo medio | | | | | | | | | | | | |
| 155, | 329, | 492, | — | — | — | — | — | — | — | — | — | — |
| precios al consumidor | | | | | | | | | | | | |
| 157, | 330, | 493, | 638, | 814, | 987, | 1162, | 1334, | 1501, | 1683, | 1855, | 2002 | |
| precios al por mayor | | | | | | | | | | | | |
| 157, | 330, | 493, | 639, | 814, | 987, | 1162, | 1334, | 1501, | 1683, | 1854, | 2001 | |
| producción industrial | | | | | | | | | | | | |
| 146, | 320, | 484, | 630, | 804, | 978, | 1152, | 1324, | 1492, | 1672, | 1844, | 1992 | |
| producción minera | | | | | | | | | | | | |
| 145, | 319, | 482, | 628, | 799, | 976, | 1151, | 1320, | 1487, | 1668, | 1840, | 1987 | |
| sueldos y salarios | | | | | | | | | | | | |
| — | — | — | — | — | 811, | 983, | 1158, | 1333, | 1500, | 1681, | 1953, | 2000 |
| ventas comerciales | | | | | | | | | | | | |
| 156, | 331, | 494, | 639, | 813, | — | — | — | — | — | — | — | — |
| Índices de: | | | | | | | | | | | | |
| cotización de acciones y fondos mutuos | | | | | | | | | | | | |
| 109, | 282, | 446, | 592, | 766, | 943, | 1114, | 1286, | 1456, | 1637, | 1809, | 1959 | |
| exportaciones | | | | | | | | | | | | |
| 122, | 296, | 460, | 606, | 780, | 952, | 1128, | 1300, | 1470, | 1650, | 1822, | 1973 | |
| importaciones | | | | | | | | | | | | |
| 123, | 297, | 461, | 607, | 781, | 953, | 1129, | 1301, | 1471, | 1651, | 1823, | 1973 | |
| Industria: producción de industrias importantes | | | | | | | | | | | | |
| 145, | 319, | 482, | 628, | 803, | 976, | 1151, | 1326, | 1491, | 1674, | 1846, | 1991 | |
| Ingreso geográfico | | | | | | | | | | | | |
| 152, | 325, | 489, | 635, | 809, | 983, | 1158, | 1330, | 1497, | 1678, | 1850, | 1997 | |
| Ingresos y egresos fiscales | | | | | | | | | | | | |
| 107, | 280, | 444, | 590, | 764, | 937, | 1112, | 1284, | 1454, | 1634, | 1806, | 1963 | |
| Interés corriente bancario | | | | | | | | | | | | |
| 111, | 286, | 450, | 596, | 770, | 941, | 1118, | 1289, | 1459, | 1640, | 1812, | 1962 | |
| Inversiones: | | | | | | | | | | | | |
| consolidadas en moneda corriente | | | | | | | | | | | | |
| 101, | 273, | 437, | 583, | 757, | 931, | 1105, | 1277, | 1447, | 1628, | 1800, | 1952 | |
| consolidadas en moneda extranjera | | | | | | | | | | | | |
| 102, | 274, | 438, | 584, | 758, | 932, | 1105, | 1278, | 1448, | 1629, | 1801, | 1953 | |
| en moneda corriente (Banco Central) | | | | | | | | | | | | |
| 76, | 248, | 412, | 558, | 734, | 908, | 1082, | 1252, | 1422, | 1606, | 1778, | 1928 | |
| en moneda extranjera (Banco Central) | | | | | | | | | | | | |
| 76, | 248, | 412, | 558, | 734, | 908, | 1082, | 1252, | 1422, | 1606, | 1778, | 1928 | |
| Inversiones, capital y reservas: | | | | | | | | | | | | |
| en moneda corriente: | | | | | | | | | | | | |
| Banco del Estado | 89, | 261, | 425, | 569, | 745, | 919, | 1093, | 1265, | 1435, | 1617, | 1789, | 1941 |
| 79, | 253, | 415, | 561, | 737, | 911, | 1085, | 1257, | 1427, | 1609, | 1781, | 1931 | |
| bancos comerciales | | | | | | | | | | | | |
| en moneda extranjera: | 89, | 261, | 425, | 569, | 745, | 919, | 1093, | 1265, | 1435, | 1617, | 1789, | 1941 |
| Banco del Estado | 79, | 253, | 415, | 561, | 737, | 911, | 1085, | 1257, | 1427, | 1609, | 1781, | 1931 |
| 79, | 253, | 415, | 561, | 737, | 911, | 1085, | 1257, | 1427, | 1609, | 1781, | 1931 | |
| bancos comerciales | | | | | | | | | | | | |
| 153, | 327, | 490, | 636, | 810, | 984, | 1159, | 1331, | 1498, | 1679, | 1851, | 1998 | |
| Jornales de cotización | | | | | | | | | | | | |
| 153, | 327, | 490, | 635, | 810, | 984, | 1159, | 1331, | 1498, | 1679, | 1851, | 1998 | |
| Jornales de cotización por actividades | | | | | | | | | | | | |
| 108, | 281, | 445, | 591, | 765, | 940, | 1113, | 1285, | 1455, | 1636, | 1808, | 1958 | |
| Letras recibidas y protestadas en bancos | | | | | | | | | | | | |
| 105, | 277, | 441, | 587, | 761, | 935, | 1109, | 1281, | 1451, | 1632, | 1804, | 1956 | |
| Medios de pago | | | | | | | | | | | | |
| 144, | 317, | 480, | 625, | 800, | 974, | 1150, | 1323, | 1490, | 1669, | 1842, | 1988 | |
| Minería: producción de algunos minerales | | | | | | | | | | | | |
| 155, | 329, | 492, | 636, | 811, | 985, | 1160, | 1332, | 1499, | 1680, | 1852, | 1999 | |
| Obreros ocupados en la minería | | | | | | | | | | | | |
| 144, | 317, | 480, | 625, | 800, | 974, | 1150, | 1323, | 1490, | 1669, | 1842, | 1988 | |
| Oro: producción | | | | | | | | | | | | |
| 111, | 286, | 450, | 596, | 770, | 941, | 1118, | 1289, | 1460, | 1641, | 1813, | 1957 | |
| transacciones y precios | | | | | | | | | | | | |
| 142, | 316, | 479, | 626, | 801, | 975, | 1148, | 1321, | 1488, | 1670, | 1842, | 1989 | |
| Petróleo: producción | | | | | | | | | | | | |
| 151, | 322, | 483, | 629, | 808, | 977, | 1156, | 1327, | 1496, | 1675, | 1847, | 1994 | |
| producción de derivados | | | | | | | | | | | | |
| 144, | 317, | 480, | 625, | 800, | 974, | 1150, | 1323, | 1490, | 1669, | 1841, | 1988 | |
| Plata: producción | | | | | | | | | | | | |
| 152, | 326, | 489, | 634, | 809, | 982, | 1157, | 1330, | 1497, | 1678, | 1850, | 1997 | |
| Producto nacional bruto | | | | | | | | | | | | |
| Registros de importación: | | | | | | | | | | | | |
| afectos a recargos adicionales, por porcen- | | | | | | | | | | | | |
| 127, | 300, | 464, | 609, | 783, | 956, | 1131, | 1303, | 1473, | 1654, | 1826, | 1981 | |
| 129, | 302, | 466, | 611, | 785, | 958, | 1133, | 1305, | 1475, | 1656, | 1828, | 1981 | |
| de las principales mercaderías | | | | | | | | | | | | |

| | | | | | | | | | | | | |
|---|------|------|------|------|------|------|-------|-------|-------|-------|-------|------|
| de regimenes especiales | 128, | 301, | 465, | 610, | 784, | 957, | 1132, | 1304, | 1474, | 1655, | 1827, | 1977 |
| cursados, excluidas las operaciones sin co- bertura | 127, | 300, | 464, | 609, | 783, | 956, | 1131, | 1303, | 1473, | 1654, | 1826, | 1976 |
| por sectores | 128, | 301, | 465, | 610, | 784, | 957, | 1132, | 1304, | 1474, | 1655, | 1827, | 1976 |
| clasificación económica | — | — | — | — | — | 971, | 1146, | 1319, | 1486, | 1667, | 1839, | 1977 |
| Relación neta de cambio y capacidad para im- portar | 117, | 290, | 454, | 601, | 775, | 947, | 1123, | 1295, | 1465, | 1645, | 1817, | 1969 |
| Retenciones | 141, | 315, | 478, | 624, | 796, | 972, | 1147, | 1290, | 1460, | 1641, | 1813, | 1986 |
| Retornos de exportación | 140, | 314, | 477, | 623, | 798, | 971, | 1146, | 1319, | 1486, | 1667, | 1839, | 1980 |
| Salario mínimo para obreros | 155, | 329, | 492, | 636, | 811, | 985, | 1160, | 1332, | 1499, | 1680, | 1852, | 1999 |
| Saldos de productos agropecuarios sometidos a contingente de exportación | 140, | 314, | 477, | 623, | 798, | 971, | 1146, | 1319, | 1486, | 1667, | 1838, | 1977 |
| Salitre: precios | 142, | 316, | 479, | 626, | 801, | 975, | — | — | — | — | — | — |
| producción y exportación | 142, | 316, | 479, | 626, | 801, | 975, | 1148, | 1321, | 1488, | 1670, | 1842, | 1989 |
| Síntesis de la situación fiscal | — | 278, | 442, | 588, | 762, | 936, | 1110, | 1282, | 1452, | 1633, | 1805, | — |
| Sociedades financieras | 113, | 285, | 449, | 595, | 769, | 939, | 1117, | 1289, | 1459, | 1640, | 1812, | 1962 |
| Sueldos imponibles de empleados particulares | 154, | 328, | 491, | 637, | 812, | 985, | 1160, | 1332, | 1499, | 1680, | 1852, | 1999 |
| Sueldos vitales por provincias | 154, | 328, | 491, | 637, | 812, | 985, | 1160, | 1332, | 1499, | 1680, | 1852, | 1999 |
| Tasas de interés: | | | | | | | | | | | | |
| sobre colocaciones | 71, | 243, | 407, | 553, | 727, | 901, | 1075, | 1247, | 1417, | 1601, | 1771, | 1923 |
| sobre inversiones | 72, | 244, | 408, | 554, | 728, | 902, | 1076, | 1248, | 1418, | 1602, | 1772, | 1924 |
| Utilidad líquida semestral de los bancos | — | 278, | 442, | 588, | 762, | 936, | 1110, | 1282, | 1452, | 1633, | 1805, | 1957 |
| Valores cuota CORVI | 113, | 285, | 449, | 595, | 769, | 939, | 1117, | 1289, | 1459, | 1640, | 1812, | 1962 |
| Yodo: producción y exportación | 142, | 316, | 479, | 626, | 801, | 975, | 1148, | 1321, | 1488, | 1670, | 1842, | 1989 |

IMPRESA GUTENBERG