

INDICADORES DE COMERCIO EXTERIOR JUNIO 1989



DIRECCION DE COMERCIO
EXTERIOR Y CAMBIOS

BANCO CENTRAL DE CHILE



BANCO CENTRAL DE CHILE

SANTIAGO

DIRECCION DE COMERCIO EXTERIOR
Y CAMBIOS INTERNACIONALES
Gerencia de Comercio Exterior
Depto. Técnico de Com. Exterior

ISSN : 0716 - 2405

INDICADORES DE COMERCIO EXTERIOR

JUNIO 1989

BANCO CENTRAL DE CHILE

Agustinas N° 1180 - Santiago/**CHILE**

Teléfono : 6962281

Telex : 40569 CENBC CL

DIRECTOR Y REPRESENTANTE LEGAL :

Víctor Vial del Río

Editado por el Departamento Publicaciones e Informaciones
del Banco Central de Chile.

| PRECIOS | CHILE | EXTERIOR |
|-------------------|--------------|-----------------|
| Cada Número | \$ 1.500,00 | US\$ 20,00 (*) |
| Suscripción Anual | \$ 15.000,00 | US\$ 200,00 (*) |

El formulario de suscripción se encuentra en la última página de
cada ejemplar.

(*)Estos valores incluyen el despacho por correo aéreo.

REPRODUCCION PERMITIDA SIEMPRE QUE SE MENCIONE LA FUENTE.

I N D I C E

I N T R O D U C C I O N

PAGINA

I EVOLUCION DEL COMERCIO EXTERIOR

1. Comportamiento Global1077
2. Embarques de Exportación1081
3. Importaciones1087

II ESTUDIOS ESPECIALES

1. Petróleo crudo y sus combustibles derivados1101
2. Intercambio comercial con ALADI1107
3. Intercambio comercial con algunos países de Asia1153
4. Índices de Precios, Quantum y Valor de productos exportados e importados, relación de términos del intercambio y poder de compra de las exportaciones (período enero - marzo 1986 / 1989)1191
5. Índices de Precios, Quantum y Valor de productos exportados (período enero-junio 1985 / 1989).1255

III ESTADISTICAS DE COMERCIO EXTERIOR

Embarques de Exportación

- A. 1 Resumen de los Embarques de Exportación1313
- A. 2 Embarques de Exportación clasificados de acuerdo a la C I I U1314
- A. 3 Embarques de Exportaciones clasificados por países1316
- A. 4 Principales países de destino de los Embarques de Exportación de Chile1318
- A. 5 Precios y Cantidades Físicas de los Principales Embarques de Exportación.1321

Importaciones

PAGINA

| | |
|--|------|
| B. 1. Resumen de Importación | 1351 |
| B. 2. Clasificación Económica por Destino Final de las Importaciones | 1352 |
| B. 3. Importaciones Clasificadas por Países | 1353 |
| B. 4. Principales Países de Origen de las Importaciones | 1355 |
| B. 5. Precios y Cantidades Físicas de las Principales Importaciones | 1359 |
| | |
| IV PRINCIPALES MODIFICACIONES A LAS NORMAS DE COMERCIO EXTERIOR Y CAMBIOS INTERNACIONALES DURANTE EL MES DE JUNIO DE 1989 | 1405 |
| | |
| V ESTADISTICAS DE INFORMES Y DECLARACIONES DE IMPORTACION | 1409 |
| | |
| VII FUENTE Y NATURALEZA DE LA INFORMACION ESTADISTICA | 1415 |

I N T R O D U C C I O N

Los datos de precios medios y cantidades contenidos en esta publicación han sido obtenidos del Archivo de Documentos del Departamento Técnico de Comercio Exterior, el que comprende las Declaraciones de Exportación e Importación legalizadas por el Servicio Nacional de Aduanas y los Informes de Importación emitidos por el Banco Central de Chile , la Comisión Chilena del Cobre y Bancos Comerciales.

A partir de mayo de 1982 las estadísticas de importaciones se obtienen exclusivamente de las Declaraciones de Importación legalizadas por el Servicio Nacional de Aduanas. En los cuadros estadísticos se han incluido los valores correspondientes a los documentos de Aduanas antes mencionados desde enero de 1980 a la fecha, a efecto de poder comparar sobre una misma base.


La información sobre cantidades físicas y precios medios debe entenderse como referencial, dado que las cifras correspondientes son aproximadas. Para calcularlas se ha sumado la información referente a cantidades físicas a nivel de cada producto y se ha obtenido el precio medio dividiendo el valor en miles de dólares por la cantidad.

Los precios medios y las cantidades físicas así obtenidas difieren en algunos casos de las cifras definitivas, ya que en lo referente a exportaciones muchos productos son enviados al exterior en consignación y por lo tanto, los precios no son a firme, ajustándose con posterioridad mediante el documento **Informe de Variación de Valor** que se incorpora desfasado a las estadísticas.

Los cuadros estadísticos que se incluyen en el documento proporcionan la información de exportaciones ordenada según una adaptación de la Clasificación Internacional Industrial Uniforme (CIIU), y las importaciones se agrupan de acuerdo a la Clave Económica del Banco Central de Chile.

Finalmente, debe destacarse que los conceptos de embarques de exportación e importaciones son de naturaleza distinta a las consideradas en las estadísticas de Balanza de Pagos.

I EVOLUCION DEL COMERCIO EXTERIOR



EVOLUCION DEL COMERCIO EXTERIOR - JUNIO 1989

1. Comportamiento Global.

El comercio global (embarques de exportación más importaciones) alcanzó a US\$ 7.416,9 millones en el primer semestre de 1989, registrando un alza de 29,3% en relación a los US\$ 5.736,6 millones correspondientes al mismo período de 1988. El incremento es atribuible en un 46,2% a US\$ 776,1 millones de mayores embarques de exportación y en el 53,8% restante a US\$ 904,2 millones de mayores importaciones. (Ver Cuadro N° 1).

Los embarques de exportación durante enero - junio de 1989 totalizaron US\$ 4.265,4 millones, cifra que superó en 22,2% los US\$ 3.489,3 millones de igual lapso de 1988. El alza se explica por US\$ 502,7 millones de mayores embarques de productos mineros, por US\$ 263,2 millones en productos industriales, y por US\$ 10,2 millones en el rubro de agropecuarios, forestales básicos y del mar.

La participación relativa del sector minero en el total de embarques creció de 52,9% a 55,1% en los períodos analizados, la del sector industrial subió de 28,7% a 29,6% y la de productos agropecuarios, forestales básicos y del mar cayó de 18,4% a 15,3%.

Los productos mineros registraron embarques por US\$ 2.349,4 millones, es decir, US\$ 502,7 millones sobre el nivel de los primeros seis meses de 1988, debido fundamentalmente a los US\$ 468,7 millones de mayor valor embarcado en cobre y US\$ 11,6 millones en oro y plata.

Los embarques de exportaciones industriales totalizaron US\$ 1.263,9 millones, lo que significa un 26,3% más que el nivel alcanzado en el primer semestre de 1988 (US\$ 1.000,7 millones). El incremento ocurrido en esta agrupación se explica por alzas de US\$ 131,1 millones en productos de origen alimenticio, de US\$ 3,6 millones en vinos, bebidas y otros licores, de US\$ 22,0 millones en maderas, de US\$ 0,7 millones en papel, celulosa y derivados, de US\$ 83,4 millones en productos químicos y derivados del petróleo, de US\$ 8,4 millones en industrias metálicas básicas de US\$ 4,6 millones en material de transporte y de US\$ 10,3 millones en manufacturas diversas, que compensaron la baja de US\$ 0,9 millones en productos metálicos, maquinarias y artefactos eléctricos.

Los embarques de productos agropecuarios, forestales básicos y del mar alcanzaron a US\$ 652,1 millones en el primer semestre de 1989, cifra superior en 1,6% a aquella de similar período del año anterior, incidiendo en esta alza el aumento de US\$ 32,6 millones en productos agrícolas y los descensos de US\$ 10,4 millones en pecuarios, de US\$ 11,3 millones en forestales y de US\$ 0,7 millones en productos del mar.

Las importaciones en enero - junio de 1989 ascendieron a US\$ 3.151,5 millones, incluyendo zona franca de extensión, superando con ello en 40,2% el nivel alcanzado en igual semestre de 1988 (US\$ 2.247,3 millones). Esta tendencia está explicada por alzas de US\$ 439,6 millones en bienes intermedios, de US\$ 264,0 millones en bienes de capital, de US\$ 196,5 millones en bienes de consumo y de US\$ 4,1 millones en las importaciones desde zona franca a zona franca de extensión.

La participación relativa de los bienes intermedios bajó de 55,9% a 53,8% en los lapsos confrontados, la de los bienes de capital subió de 25,1% a 26,3%, la de los bienes de consumo creció a su vez de 14,6% a 16,6% en tanto que la de las importaciones desde zona franca primaria a zona franca de extensión cayó de 4,4% a 3,3%.

Las mayores importaciones de bienes intermedios se explican principalmente por los incrementos experimentados en los siguientes rubros : bienes intermedios industriales (US\$ 160,6 millones), materias primas de origen industrial (US\$ 100,1 millones), repuestos (US\$ 58,4 millones), partes y piezas para armadura (US\$ 37,9 millones) y combustibles y lubricantes (US\$ 94,0 millones). Las materias primas de origen agrícola registraron una disminución de US\$ 11,4 millones.

Por su parte, el crecimiento mostrado por las internaciones de bienes de capital deriva principalmente de las variaciones positivas registradas en maquinarias y equipos y en bienes de transporte, las cuales se tradujeron en aumentos de US\$ 139,6 y US\$ 123,6 millones respectivamente.

A su vez, los bienes de consumo de mayor ponderación en el comportamiento de esta agrupación corresponden a aquellos de origen industrial no alimenticio y a los automóviles, con un ascenso global de US\$ 182,2 millones.

En el Cuadro N° 2 se presentan cifras sobre el intercambio efectuado con los trece principales socios comerciales de Chile. La participación conjunta de estos países en el comercio global, se mantuvo en 77,1% en los períodos comparados, figurando en los ocho primeros lugares de este intercambio global U.S.A.(20,5%), Japón (11,7%), Alemania R.F.(8,6%), Brasil (7,2%), Reino Unido (4,7%), Italia (4,3%), Francia (4,1%) y Taiwán (3,4%).

El saldo total del intercambio comercial de Chile fue de US\$ 1.113,9 millones en enero - junio de 1989. El superavit con la C.E.E. alcanzó a US\$ 964,7 millones, con Japón a US\$ 180,5 millones, y con U.S.A. a US\$ 240,4 millones, en tanto que el saldo con los países de ALADI fue deficitario en US\$ 413,7 millones (Cuadro N° 3). Cabe señalar que si comparamos los saldos de este último período con aquellos de 1988, se refleja sólo una mejoría de nuestro comercio de 22,8% con la C.E.E., en tanto que se observan deterioros de 31,0% con U.S.A., de 24,4% con Japón y de 104,8% con ALADI.

2. Embarques de Exportación.

Los embarques de exportación efectuados en el primer semestre de 1989 alcanzaron a US\$ 4.265,4 millones, lo que representa un incremento de 22,2% respecto de los US\$ 3.489,3 millones de igual período del año anterior. Este crecimiento se apoya, tal como lo señaláramos en el comportamiento global, en US\$ 502,7 millones de mayores embarques de productos de origen minero, US\$ 263,2 millones en productos industriales y US\$ 10,2 millones en agropecuarios, forestales básicos y del mar.

a) **Productos Mineros**

Los embarques de exportación de productos mineros totalizaron US\$ 2.349,4 millones, que se tradujeron en un alza de 27,2% en comparación con los US\$ 1.846,7 millones de enero - junio de 1988, tendencia atribuible fundamentalmente a US\$ 468,7 millones de mayor valor embarcado en cobre, producto del incremento de 28,5% en el precio medio del metal y de 2,4% en la cantidad física.

b) **Productos Agropecuarios Forestales Básicos y del Mar.**

Los embarques de productos agropecuarios, forestales básicos y del mar alcanzaron a US\$ 652,1 millones, monto superior en 1,6% a los US\$ 641,9 millones de los primeros seis meses de 1988.

Esta variación está sustentada, entre otros factores, en los aumentos registrados en las exportaciones de maíz para consumo y siembra (US\$ 22,9 millones), frutas frescas de carozo (US\$ 12,5 millones), madera para pulpa (US\$ 4,6 millones), frejol para consumo (US\$ 3,4 millones), semillas de hortalizas (US\$ 2,7 millones), frutas congeladas sin adición de azúcar (US\$ 1,6 millones), ajos (US\$ 1,3 millones) y nueces (US\$ 1,3 millones). Sin embargo, contribuyeron a atenuar esta tendencia positiva las disminuciones experimentadas en manzanas (US\$ 18,5 millones), rollizos de pino insigne (US\$ 16,3 millones), lana sucia de oveja (US\$ 7,0 millones) y uvas (US\$ 5,0 millones).

El comportamiento mostrado por el maíz deriva de incrementos de 571% en cantidad y de 7% en precio, en tanto que en las frutas frescas de carozo el ascenso global responde a alzas de US\$ 5,4 millones en ciruelas, US\$ 3,1 millones en duraznos, US\$ 2,2 millones en cerezas y US\$ 1,5 millones en nectarines. La madera para pulpa sufrió aumentos de 12% en volumen y de 13% en precio, mientras que en el caso del frejol para consumo la variación es sólo función del mayor precio (88%) pues la cantidad física cayó en 32%.

En cuanto a las manzanas, esta fruta acusó en estos seis meses bajas de 9% en cantidad y de 10% en precio, al igual que en los rollizos de pino insigne donde los descensos fueron de 40% y 11% en estos parámetros. En la lana sucia de oveja si bien se produjo un incremento de 28% en precio, ello fue contrarrestado por la baja de 55% en cantidad luego de contabilizarse 3.288 T.M. en enero - junio de 1989 frente a 7.246 T.M. de igual período del año pasado. Finalmente, en el rubro de las Uvas se puede decir que no hubo alteración en la cantidad embarcada pero el precio bajó un 2%.

c) **Productos Industriales**

Los embarques de exportación de productos industriales totalizaron US\$ 1.263,9 millones en el primer semestre de 1989, con un crecimiento de 26,3% respecto a los US\$ 1.000,7 millones de igual período del año anterior. A este resultado contribuyeron las alzas registradas en productos de origen alimenticio, vinos, bebidas y otros licores, maderas, papel, celulosa y derivados, productos químicos y derivados del petróleo, industrias metálicas básicas, material de transporte y manufacturas diversas, que significaron US\$ 264,1 millones más que lo contabilizado en los mismos rubros en los seis primeros meses de 1988. Por el contrario, productos metálicos, maquinarias y artículos eléctricos, mostró una baja de US\$ 0,9 millones respecto al mismo lapso del año pasado.

Las ventas al exterior de productos alimenticios acumuladas en los primeros seis meses de 1989 alcanzaron a US\$ 602,7 millones, representando una alza de 27,8% en relación a los US\$ 471,6 millones del semestre equivalente de 1988.

Conviene mencionar en este punto los incrementos alcanzados en pescados frescos, congelados, secos y ahumados (US\$ 36,0 millones), en conservas y jugos de frutas y hortalizas (US\$ 25,8 millones), en aceites y harina de pescado (US\$ 44,6 millones) y en el rubro " otros productos alimenticios " (US\$ 18,3 millones).

En el primero de ellos destacan los embarques de salmón con aumentos de 73% en cantidad, una baja de 1% en precio y un mayor monto de US\$ 13,1 millones, como también los correspondientes a merluza con crecimientos de 15% en cantidad, 9% en precio y US\$ 7,7 millones en monto. En el segundo grupo resaltan las exportaciones de concentrado de tomate, con un aumento de 185% en cantidad, de 45% en precio y de 311% en monto, equivalente esto último a US\$ 21,8 millones. En el tercer apartado sobresale la harina de pescado, con una variación de 29% en cantidad, un descenso de 8% en precio y un monto superior en US\$ 47,4 millones al de igual lapso de 1988.

Las exportaciones de maderas aumentaron de US\$ 100,7 a US\$ 122,7 millones (21,8%), sobresaliendo en este rubro los incrementos en monto de los chips de madera (US\$ 20,5 millones), listones y molduras (US\$ 4,6 millones), y otras manufacturas de madera, principalmente pallets (US\$ 2,6 millones), variaciones que no fueron muy afectadas por las disminuciones sufridas en otros productos.

A su vez, los embarques de papel, celulosa y derivados experimentaron un ascenso de 0,3% en los meses analizados, tendencia explicada fundamentalmente por US\$ 9,4 millones de mayor valor embarcado de celulosa cruda y blanqueada, materias primas que tuvieron alzas de 1% y 18% respectivamente en sus precios medios y bajas de 12% y 2% en cantidad. El papel para periódicos y la cartulina para computación acusaron descensos de US\$ 0,8 y US\$ 1,2 millones respectivamente, ocasionados por caídas correspondientes de 6% y de 39% en los volúmenes enviados al exterior y de 25% en el precio medio del papel. Las

exportaciones de artículos impresos bajaron por su parte en US\$ 8,4 millones.

En lo que dice relación con los embarques de bienes de las industrias metálicas básicas, éstos subieron de US\$ 53,2 a US\$ 61,6 millones (15,8%), destacando lo inherente a ferroaleaciones que involucraron un monto superior en US\$ 7,8 millones respecto a los seis primeros meses del año precedente y dentro de ellas, el ferromolibdeno con aumentos de 69% en cantidad, de 19% en precio y un diferencial positivo de US\$ 6,8 millones. Asimismo, las exportaciones de tubos de cobre crecieron en US\$ 3,5 millones y las de barras y perfiles de igual metal en US\$ 3,1 millones.

Por su parte, las manufacturas diversas crecieron de US\$ 48,1 millones a US\$ 58,4 millones, debido a los mayores embarques de neumáticos y cámaras (US\$ 3,4 millones), prendas de vestir exteriores (US\$ 1,9 millones), muebles (US\$ 1,9 millones) y calzado(US\$ 2,1 millones),entre otros. Los item que mostraron aquí una baja de consideración fueron los de vajilla de porcelana y loza (- US\$ 1,3 millones) y artículos de cerámica para usos sanitarios (- US\$ 1,6 millones).

Finalmente se puede indicar que las exportaciones de productos químicos y derivados del petróleo sufrieron una alza de 116%, al pasar de US\$ 71,9 millones en enero - junio de 1988 a US\$ 155,3 millones de igual período de 1989. En este aspecto es preciso señalar que este ascenso es atribuible en gran medida al crecimiento de los embarques de nitrato de potasio, que de 26.325 T.M. aumentaron a 63.619 T.M.,lo que unido a un 5% de alza en el precio se tradujo en un mayor monto de US\$

8,8 millones. Asimismo, repercutió en el resultado de esta agrupación la incorporación de 351.844 T.M. de alcohol metílico o metanol, con un ingreso implícito de US\$ 38,1 millones, como también un aumento de 483 T.M. de óxido de molibdeno de alta pureza por un monto de US\$ 3,2 millones . Las exportaciones de polietileno de baja densidad subieron de 1.785 a 7.978 T.M., factor que pese a la disminución de 14% en precio arrojó un crecimiento de US\$ 6,9 millones. Es destacable aquí también la exportación de 37.470 T.M. de gasolinas para motores con un valor FOB de US\$ 7,2 millones. En igual forma, los incrementos de US\$ 5,0 millones en embarques de perfumes, cosméticos, jabones y otros artículos de tocador, de US\$ 3,6 millones en perrenato de amonio y de US\$ 3,5 millones en kerosene de aviación.

3. Importaciones

Las importaciones realizadas en el primer semestre de 1989, (excluyendo zona franca de extensión), sumaron US\$ 3.048,4 millones, lo que representa un alza de 41,9% y un mayor gasto de US\$ 900,1 millones respecto a similar lapso del año precedente. Al incluir las importaciones de zona franca de extensión el total importado se eleva a US\$ 3.151,5 millones, monto que comparado con aquel de 1988 significa un aumento de 40,2%. El incremento total de US\$ 904,2 millones experimentado por las importaciones está explicado por US\$ 439,6 millones en bienes intermedios, US\$ 264,0 millones en bienes de capital, US\$ 196,5 millones en bienes de consumo y US\$ 4,1 millones de importaciones a zona franca de extensión.

a) **Bienes de Consumo**

Las importaciones de bienes de consumo alcanzaron a US\$ 523,9 millones en enero - junio de 1989, monto que supera en 60,0% los US\$ 327,4 millones del primer semestre de 1988. Las agrupaciones que incidieron en esta tendencia fueron la de bienes de consumo de origen industrial no alimenticio con un aumento de US\$ 86,1 millones, los automóviles con un incremento de US\$ 96,1 millones y los bienes de consumo de origen industrial alimenticio con un alza de US\$ 13,6 millones.

Los bienes de consumo de origen industrial no alimenticio crecieron de US\$ 230,8 millones a US\$ 316,9 millones en los períodos en análisis, destacándose los siguientes aumentos : US\$ 8,2 millones en radios, US\$ 7,1 millones en televisores a color, US\$ 5,9 millones en grabadoras de video tape, US\$ 5,0 millones en electrodomésticos, US\$ 4,9 millones en juguetes, US\$ 3,2 millones en útiles intercambiables, US\$ 2,8 millones en objetos de vidrio de uso doméstico, US\$ 2,7 millones en lavadoras, US\$ 2,5 millones en manufacturas de material plástico, US\$ 2,4 millones en especialidades farmacéuticas de uso humano, US\$ 2,3 millones en prendas de vestir interiores, US\$ 1,7 millones en calzado de uso corriente, US\$ 1,7 millones en refrigeradores domésticos, US\$ 1,6 millones en bolígrafos, lápices y similares y US\$ 1,6 millones en relojes de pulsera , que explican el 62,3% del alza de esta agrupación.

La internación de automóviles al país pasó de US\$ 55,2 millones a US\$ 151,3 millones y de 10.109 a 26.636 unidades en los períodos confrontados.

Las importaciones de bienes de consumo de origen industrial alimenticio crecieron de US\$ 35,0 millones a US\$ 48,6 millones en los lapsos analizados, producto esencialmente de los siguientes incrementos : US\$ 10,3 millones en leche en polvo, US\$ 2,3 millones en conservas de pescado y US\$ 1,1 millones en carne de vacuno. Por su parte, las importaciones de arroz experimentaron una baja de US\$ 1,5 millones.

b) Bienes de Capital

Las importaciones de bienes de capital en los seis primeros meses de 1989 subieron en 46,8% con respecto a idéntico lapso de 1988, totalizando US\$ 828,7 millones, tendencia explicada en un 52,9% por las maquinarias y equipos, en un 46,8% por los equipos de transporte y en el 0,3% restante por los animales reproductores.

El rubro maquinarias y equipos subió 33,8% en los períodos analizados, de US\$ 413,5 millones a US\$ 553,1 millones. Se destacan los incrementos en equipos de carga y descarga (US\$ 35,7 millones), equipos de movimiento de tierras (US\$ 26,2 millones), equipos de telecomunicaciones (US\$ 12,8 millones), aparatos intercambiadores de calor (US\$ 8,5 millones), centrífugas y secadoras centrífugas (US\$ 8,1 millones), máquinas para la industria textil (US\$ 7,9 millones), hornos y quemadores industriales (US\$ 7, 1 millones), computadores (US\$ 6,1 millones), máquinas para la industria de celulosa y papel (US\$ 4,8 millones), instrumentos de medida eléctricos y electrónicos (US\$ 4,5 millones), bombas hidráulicas (US\$ 4,4 millones), turbinas hidráulicas (US\$ 3,7 millones), máquinas para la industria y confección del cuero y calzado (US\$ 3,3 millones) y bombas y compresores de aire y gases (US\$ 3,2 millones), existiendo otras variaciones en diversos bienes, que sumadas a las anteriores arrojan un aumento total de US\$ 139,6 millones.

Las importaciones de equipos de transporte registraron un alza de 83,1%, al pasar de US\$ 148,7 millones a US\$ 272,3 millones en los lapsos sometidos a comparación. Dentro de esta agrupación se destacan los incrementos de US\$ 66,3 millones en vehículos para el transporte de mercancías (incluso camionetas y furgones), de US\$ 30,4 millones en vehículos para el transporte de mercaderías fuera de carretera, de US\$ 5,5 millones en vehículos para el transporte de pasajeros y de US\$ 14,8 millones en barcos, que explican el 94,7% del aumento del conjunto.

c) Bienes Intermedios

Este tipo de importaciones sufrió un alza de 35,0% en los períodos confrontados, de US\$ 1.256,2 millones de enero - junio de 1988 a US\$ 1.695,8 millones de idéntico período de 1989, explicada en 36,5% por US\$ 160,6 millones de bienes intermedios industriales, en 22,8% por US\$ 100,1 millones en materias primas de origen industrial, en 21,4% por US\$ 94 millones en combustibles y lubricantes, en 13,3% por US\$ 58,4 millones en repuestos y en 8,6% por US\$ 37,9 millones en partes y piezas de armadura. Las internaciones de materias primas de origen agrícola cayeron en US\$ 11,4 millones con una variación porcentual de - 2,6%.

Al respecto, se puede señalar que el petróleo crudo experimentó un crecimiento de US\$ 29,8 millones en los períodos comentados, resultante de un aumento de 4,3% en cantidad y de 7,1% en precio. Lo anterior se vió reforzado por los incrementos en monto registrados en hulla bituminosa (US\$ 25,0 millones) y en petróleo Diesel (US\$ 38,1 millones).

A su vez, las materias primas de origen industrial pasaron de US\$ 411,5 millones a US\$ 511,6 millones, destacándose los incrementos de US\$ 9,0 millones en desbastes en rollo para chapas de hierro o acero, US\$ 8,2 millones en urea, US\$ 7,5 millones en ácido sulfúrico, US\$ 6,2 millones en zinc, US\$ 3,7 millones en cueros de bovinos, US\$ 3,2 millones en preparaciones para concentración de minerales, US\$ 3,1 millones en tetraetilplomo para gasolinas, US\$ 2,7 millones en dióxido de titanio para pinturas, US\$ 2,5 millones en soda cáustica, US\$ 2,3 millones en resinas poliésteres para hilados, US\$ 2,3 millones en tripolifosfato de sodio para detergentes, US\$ 2,2 millones en polietileno de baja densidad, US\$ 2,1 millones en cauchos, US\$ 1,9 millones en extractos para la elaboración de bebidas, US\$ 1,9 millones en colorantes y pigmentos orgánicos, US\$ 1,7 millones en estireno monómero, US\$ 1,7 millones en caseinatos para alimentos, US\$ 1,6 millones en aluminio, US\$ 1,5 millones en polioles para espumas de poliuretano, US\$ 1,4 millones en minerales de cromo, US\$ 1,4 millones en etoxiquina para harina de pescado y US\$ 1,3 millones en amoníaco anhidro todos los cuales explican el 69,3% del aumento global.

Por su parte, los bienes intermedios industriales crecieron desde US\$ 287,8 millones de enero - junio de 1988 a US\$ 448,4 millones de idéntico lapso de 1989 (55,8%), resaltando los mayores montos registrados en chapas y flejes de acero (US\$ 22,5 millones), semimanufacturas e intermedios de plástico (US\$ 10,4 millones), tubos de acero (US\$ 9,2 millones), aceros especiales (US\$ 7,4 millones), aparatos para cortes, conexión de circuitos eléctricos, resistencias, circuitos impresos, etc. (US\$ 6,4 millones), ladrillos refractarios (US\$ 6,1

millones), válvulas y artículos de grifería (US\$ 5,4 millones), telas de filamentos continuos (US\$ 5,1 millones), telas de algodón (US\$ 4,9 millones), cables, trenzas, pletinas, barras y similares aislados para electricidad (US\$ 4,7 millones), otras manufacturas de acero (US\$ 4,6 millones), cables desnudos de aluminio (US\$ 4,5 millones), telas de fibras sintéticas y/o artificiales cortadas (US\$ 4,3 millones), botellas para bebidas y frascos de vidrio (US\$ 4,3 millones), papeles estucados (US\$ 2,6 millones), estructuras de acero (US\$ 2,6 millones), accesorios de acero para tuberías (US\$ 2,5 millones), envases de aluminio (US\$ 2,2 millones) y tapones metálicos para envases (US\$ 2,1 millones), configurando entre ellos el 69,6% del aumento total del grupo.

A su vez, los repuestos experimentaron un alza de 36,5% totalizando US\$ 218,3 millones en los primeros seis meses de 1989 frente a US\$ 159,9 millones de similar período de 1988, tendencia explicada en un 87,7% por el incremento de US\$ 51,2 millones en aquellos para maquinarias y equipos. En esta agrupación se destacan los mayores valores importados de los siguientes rubros : redes preparadas para la pesca (US\$ 5,3 millones), neumáticos y cámaras (US\$ 4,3 millones), repuestos para máquinas de carga y de descarga de mercaderías y de movimiento de tierras (US\$ 3,7 millones), rodamientos, cojinetes y elementos de transmisión (US\$ 3,0 millones), repuestos para motores de explosión y combustión interna (US\$ 2,6 millones), repuestos de aparatos eléctricos para telefonía y telegrafía con hilos (US\$ 2,5 millones), repuestos para máquinas de oficina e informática (US\$ 2,4 millones) y repuestos para motores de partida eléctrica de vehículos (US\$ 1,6 millones).

Finalmente, la importación de partes y piezas de armadura creció en 74,3%, alcanzando a US\$ 88,9 millones en enero - junio de 1989, lo cual es atribuible a las alzas de US\$ 28,9 millones en partes y piezas para terminales automotrices y de US\$ 4,5 millones en otras partes y piezas para reposición en vehículos.

CUADRO No. 1
COMERCIO EXTERIOR DE CHILE
- cifras en millones de US \$ -

| CONCEPTO | 1985 | 1986 | 1987 | 1988 | ENE-JUN 88 | ENE-JUN 89 | VARIACION % ENE-JUN 89/88 |
|-----------------------------------|----------------|----------------|----------------|-----------------|----------------|----------------|------------------------------|
| 1.- EMBARQUES (FOB) | <u>3.823,0</u> | <u>4.222,4</u> | <u>5.101,9</u> | <u>7.048,3</u> | <u>3.489,3</u> | <u>4.265,4</u> | <u>22,2</u> |
| 1.1 Mineros | 2.345,4 | 2.316,2 | 2.745,8 | 4.100,1 | 1.846,7 | 2.349,4 | 27,2 |
| 1.2 Agrop. Forest. bás. y del Mar | 501,8 | 646,2 | 743,0 | 861,2 | 641,9 | 652,1 | 1,6 |
| 1.3 Industriales 1/ | 975,8 | 1.260,0 | 1.613,1 | 2.087,0 | 1.000,7 | 1.263,9 | 26,3 |
| 2.- IMPORTACIONES (CIF) | <u>3.006,7</u> | <u>3.156,9</u> | <u>4.023,3</u> | <u>4.924,0</u> | <u>2.247,3</u> | <u>3.151,5</u> | <u>40,2</u> |
| 2.1 Bienes de consumo | 340,9 | 422,1 | 584,1 | 788,7 | 327,4 | 523,9 | 60,0 |
| 2.2 Bienes de capital | 561,2 | 670,1 | 981,5 | 1.258,3 | 564,7 | 828,7 | 46,8 |
| 2.3 Bienes intermedios | 1.840,5 | 1.822,2 | 2.227,7 | 2.683,8 | 1.256,2 | 1.695,8 | 35,0 |
| 2.4 Zonas francas | 264,1 | 242,5 | 230,0 | 193,2 | 99,0 | 103,1 | 4,1 |
| 3.- INTERCAMBIO GLOBAL | <u>6.829,7</u> | <u>7.379,3</u> | <u>9.125,2</u> | <u>11.972,3</u> | <u>5.736,6</u> | <u>7.416,9</u> | <u>29,3</u> |

1/ Incluye "Rancho de naves".

FUENTE : Departamento Técnico de Comercio Exterior. Banco Central de Chile.

CUADRO No. 2
INTERCAMBIO GLOBAL CON LOS PRINCIPALES SOCIOS COMERCIALES DE CHILE 1/
- millones de US\$ -

| PAIS | 1987 | | | 1988 | | | ENE-JUN 1988 | | | ENE-JUN 1989 | | | VARIACION % ENE-JUN 89/88 |
|-------------------------|----------------|----------------|----------------|----------------|----------------|-----------------|----------------|----------------|----------------|----------------|----------------|----------------|------------------------------|
| | EXPORT. | IMPORT. | INTERC. | EXPORT. | IMPORT. | INTERC. | EXPORT. | IMPORT. | INTERC. | EXPORT. | IMPORT. | INTERC. | |
| Estados Unidos | 1.140,5 | 773,1 | 1.913,6 | 1.393,2 | 1.002,1 | 2.395,3 | 803,8 | 455,4 | 1.259,2 | 879,5 | 639,1 | 1.518,6 | 20,6 |
| Japón | 561,3 | 387,2 | 948,5 | 881,2 | 391,8 | 1.273,0 | 404,3 | 165,7 | 570,0 | 525,9 | 345,4 | 871,3 | 52,9 |
| Alemania Federal | 483,4 | 335,0 | 818,4 | 817,9 | 365,1 | 1.183,0 | 337,9 | 168,3 | 506,2 | 419,1 | 220,0 | 639,1 | 26,3 |
| Brasil | 348,2 | 380,0 | 728,2 | 341,7 | 554,9 | 896,6 | 150,0 | 220,5 | 370,5 | 188,0 | 345,7 | 533,7 | 44,0 |
| Italia | 273,8 | 95,8 | 369,6 | 452,5 | 120,3 | 572,8 | 237,4 | 54,6 | 292,0 | 254,9 | 63,8 | 318,7 | 9,1 |
| Francia | 178,6 | 129,3 | 307,9 | 353,7 | 149,6 | 503,3 | 181,9 | 72,6 | 254,5 | 208,7 | 93,3 | 302,0 | 18,7 |
| Reino Unido | 317,9 | 128,3 | 446,2 | 365,6 | 123,3 | 488,9 | 183,4 | 62,7 | 246,1 | 272,6 | 74,4 | 347,0 | 41,0 |
| Argentina | 174,9 | 159,0 | 333,9 | 168,1 | 278,6 | 446,7 | 94,5 | 115,2 | 209,7 | 63,0 | 178,6 | 241,6 | 15,2 |
| Taiwan | 129,6 | 54,6 | 184,2 | 245,3 | 67,0 | 312,3 | 113,7 | 24,9 | 138,6 | 218,7 | 82,9 | 251,6 | 81,5 |
| España | 146,8 | 116,5 | 263,3 | 178,4 | 117,9 | 296,3 | 86,5 | 63,4 | 149,9 | 121,2 | 72,1 | 193,3 | 29,0 |
| Holanda | 164,2 | 33,9 | 198,1 | 247,4 | 38,3 | 285,9 | 159,8 | 17,6 | 177,4 | 165,1 | 22,7 | 187,8 | 5,9 |
| Venezuela | 71,2 | 143,7 | 214,9 | 105,0 | 165,0 | 270,0 | 38,3 | 90,4 | 128,7 | 19,0 | 84,4 | 103,4 | -19,7 |
| Corea del Sur | 109,0 | 82,2 | 191,2 | 146,1 | 107,5 | 253,6 | 70,5 | 46,5 | 117,0 | 139,9 | 73,4 | 213,3 | 82,5 |
| SUBTOTAL | 4.099,4 | 2.819,6 | 6.918,0 | 5.696,1 | 3.481,6 | 9.177,7 | 2.862,0 | 1.557,8 | 4.419,8 | 3.475,6 | 2.245,8 | 5.721,4 | 29,5 |
| otros países | 1.002,5 | 1.204,7 | 2.207,2 | 1.352,2 | 1.442,4 | 2.794,6 | 627,3 | 689,5 | 1.316,8 | 789,8 | 905,7 | 1.695,5 | 28,7 |
| TOTAL GENERAL 2/ | 5.101,9 | 4.023,3 | 9.125,2 | 7.048,3 | 4.924,0 | 11.972,3 | 3.489,3 | 2.247,3 | 5.736,6 | 4.265,4 | 3.151,5 | 7.416,9 | 29,3 |

1/ Los países se ordenan de acuerdo con el intercambio efectuado en 1988. Las exportaciones se valorizan FOB y las importaciones CIF.

2/ Las cifras globales de importaciones incluyen aquellas efectuadas a través de las zonas francas.

FUENTE : Departamento Técnico de Comercio Exterior. Banco Central de Chile.

CUADRO No. 3
SALDOS DEL INTERCAMBIO MANTENIDO CON PAISES
Y ZONAS ECONOMICAS SELECCIONADAS 1/
 - cifras en millones de US\$ -

| ZONA/PAIS | 1984 | 1985 | 1986 | 1987 | 1988 | ENE-JUN 88 | ENE-JUN 89 |
|---------------------------------------|---------------------|---------------------|-----------------------|-----------------------|-----------------------|-----------------------|-----------------------|
| ALADI | -363,1 | -247,9 | -47,2 | -114,8 | -484,6 | -202,0 | -413,7 |
| Estados Unidos | 203,4 | 216,1 | 273,7 | 367,4 | 391,1 | 348,4 | 240,4 |
| CEE 2/ | 515,1 | 732,2 | 767,2 | 755,8 | 1.602,0 | 785,7 | 964,7 |
| Japón | 95,0 | 204,0 | 123,7 | 174,1 | 489,4 | 238,6 | 180,5 |
| <u>SUBTOTAL</u> | <u>450,4</u> | <u>904,4</u> | <u>1.117,4</u> | <u>1.182,5</u> | <u>1.997,9</u> | <u>1.170,7</u> | <u>971,9</u> |
| otros países | 16,2 | -88,0 | -51,9 | -103,9 | 126,4 | 71,3 | 142,0 |
| <u>TOTAL SALDO INTERCAMBIO</u> | <u>466,6</u> | <u>816,4</u> | <u>1.065,5</u> | <u>1.078,6</u> | <u>2.124,3</u> | <u>1.242,0</u> | <u>1.113,9</u> |

1/ Embarques de Exportación (FOB) menos Importaciones (CIF), incluyendo zonas francas.

Estos montos difieren de los saldos que se registran en Balanza de Pagos, ya que en éstos se utiliza una metodología distinta.

2/ A partir del año 1986, España y Portugal están incluidos en la CEE.

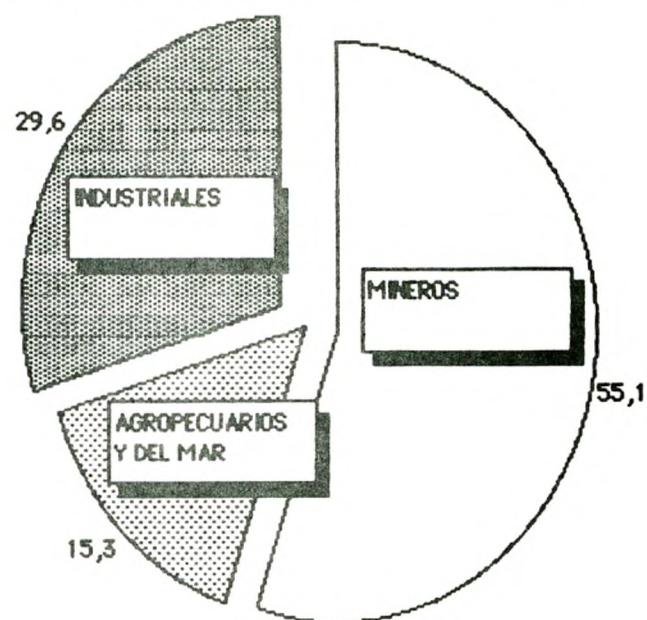
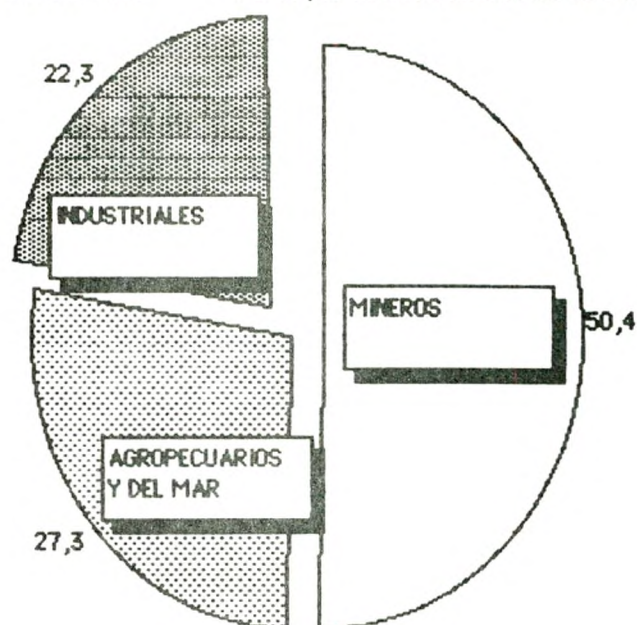
FUENTE : Departamento Técnico de Comercio Exterior. Banco Central de Chile.

EMBARQUES DE EXPORTACION CLASIFICADOS DE ACUERDO A LA C.I.I.U.

Ene-Jun 1988

- Participaciones relativas de las distintas agrupaciones dentro del valor total -

Ene-Jun 1989

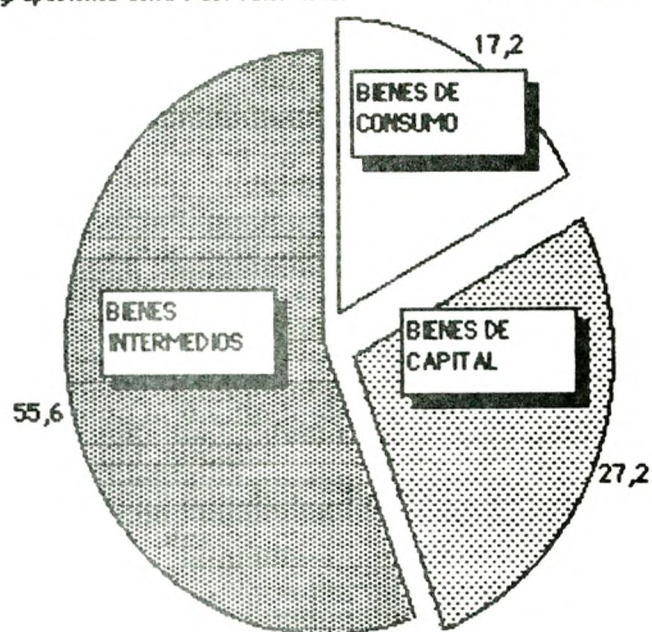
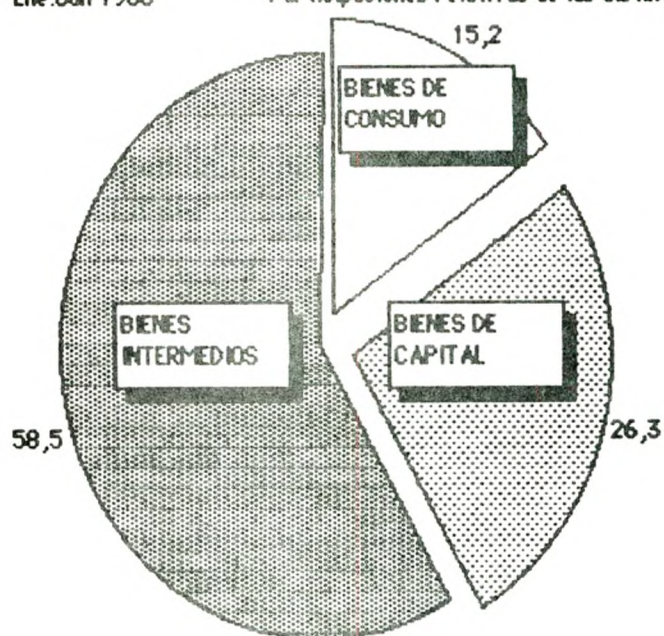



CLASIFICACION ECONOMICA POR DESTINO FINAL DE LAS IMPORTACIONES

Ene-Jun 1988


- Participaciones relativas de las distintas agrupaciones dentro del valor total -

Ene-Jun 1989





II ESTUDIOS ESPECIALES



PETROLEO CRUDO Y SUS COMBUSTIBLES DERIVADOS.

1. Importaciones

Las importaciones de petróleo crudo totalizaron 15.829.566 barriles durante el primer semestre de 1989, cifra que significó un incremento de 4,3% con respecto a los 15.177.915 barriles internados en igual período del año pasado.

Los países de origen de estas compras en el exterior fueron los siguientes:

IMPORTACIONES DE PETROLEO CRUDO

- Período enero - junio 1989 -

| <u>PAIS DE ORIGEN</u> | <u>CANTIDAD (barriles)</u> | <u>PARTICIPACION %</u> | <u>VALOR CIF (miles de dólares)</u> |
|------------------------|--------------------------------|----------------------------|---|
| NIGERIA | 4.029.147 | 25,4 | 76.959 |
| ANGOLA | 976.612 | 6,2 | 20.831 |
| GABON | 784.750 | 5,0 | 14.214 |
| CAMERUN | 800.351 | 5,1 | 14.258 |
| VENEZUELA | 2.274.895 | 14,4 | 37.732 |
| COLOMBIA | 2.978.524 | 18,8 | 51.533 |
| ECUADOR | 1.112.829 | 7,0 | 18.998 |
| ARGENTINA | 72.068 | 0,4 | 1.322 |
| MALASIA | 951.153 | 6,0 | 19.650 |
| EMIRATOS ARABES UNIDOS | 1.849.237 | 11,7 | 30.683 |
| TOTAL | 15.829.566 | 100,0 | 286.180 |

Del cuadro anterior se desprende que las principales procedencias correspondieron a **NIGERIA, VENEZUELA, COLOMBIA y EMIRATOS ARABES UNIDOS**, con una participación conjunta de 70,3%.

Ahora bien, el precio promedio CIF alcanzó a US\$ 18,08 por barril en el primer semestre de 1989, es decir, un 7,0% más alto que el valor registrado en los seis primeros meses de 1988. En cuanto a montos, la comparación en cuestión arroja un aumento de 11,6% al pasar US\$ 256,4 a US\$ 286,2 millones por este concepto.

Por su parte, las importaciones de combustibles derivados de petróleo mostraron comportamientos diferentes en los lapsos confrontados. Es así que al analizar las internaciones concretadas en enero - junio de 1989, se detectan alzas de 229% en gasolinas y de 10.979% en petróleo Diesel, que significaron mayores cantidades de 3.606 T.M. y 230.891 T.M. respectivamente con relación a igual lapso de 1988, con aumentos de gasto asociados de US\$ 0,8 millones y US\$ 38,1 millones en cada caso. A su vez, el fuel oil no registró movimiento en el primer semestre de este año, en tanto que el gas licuado acusó descensos de 42% en cantidad (43.783 T.M. vs. 25.533 T.M.), de 14% en precio (US\$ 218 T.M. CIF vs. US\$ 187 T.M. CIF) y de 50% en monto (US\$ 9,6 vs. US\$ 4,8 millones). En el caso del kerosene, sólo se verificaron internaciones por 704 T.M. en el primer semestre de 1989, con un precio medio CIF de US\$ 148 T.M. y un valor acumulado de US\$ 0,1 millones, habiendo ausencia de importaciones de este combustible en enero - junio de 1988.

Respecto a los países de origen de estos productos la distribución es la siguiente:

| PRODUCTO | PAIS | PARTICIPACION % |
|--------------------|--------------------------|--------------------|
| GASOLINAS | ESTADOS UNIDOS | 16,7 |
| | TERR.HOLANDES DE AMERICA | 83,3 |
| | | <u>100,0</u> |
| KEROSENE | VENEZUELA | <u>100,0</u> |
| DIESEL OIL | VENEZUELA | 67,3 |
| | BOLIVIA | 0,4 |
| | ESTADOS UNIDOS | 29,6 |
| | TERR.HOLANDES DE AMERICA | 2,7 |
| | | <u>100,0</u> |
| GAS LICUADO | VENEZUELA | 79,1 |
| | ARGENTINA | 20,9 |
| | | <u>100,0</u> |

2. Exportaciones

Con referencia a los embarques de exportación de combustibles, se visualiza un volumen escaso en gasolina de aviación en 1989 (6 T.M.). Sin embargo en gasolinas para motores se embarcaron 37.470 T.M. con un precio promedio FOB de US\$ 192 T.M. y un monto de US\$ 7,2 millones, desglosadas como sigue:

| | <u>T.M.</u> | <u>Valor FOB</u> |
|-------------------------------------|-----------------|-------------------------|
| - REFINERIA DE PETROLEO CONCON S.A. | 25.316,6 | US\$ 4.912 miles |
| - PETROX S.A. REFINERIA DE PETROLEO | 12.107,0 | US\$ 2.269 miles |
| - RANCHO DE NAVES | 46,6 | US\$ 11 miles |
| - TOTAL | 37.470,2 | US\$ 7.192 miles |

En cuanto al kerosene de aviación, se puede decir que en los seis primeros meses de 1989, se observó un crecimiento de 21% en cantidad con relación al semestre equivalente de 1988 (59.117 T.M. vs. 48.758 T.M.), creciendo su promedio FOB desde US\$ 251 a US\$ 266 por T.M. e incrementándose el monto en US\$ 3,5 millones.

Por su parte, el petróleo Diesel acusó alzas de 52% en cantidad (30.083 T.M. vs. 19.796 T.M.), de 6% en precio y de 59% en términos de monto. En el caso del fuel-oil, los embarques bajaron un 33% al pasar de 91.280 T.M. de enero - junio de 1988 a 61.356 T.M. de igual lapso de 1989, comprendiéndose en esta última cifra 4.372,1 T.M. exportadas por la Refinería de Petróleo Concón S.A. y 25.069,2 T.M. por PETROX S.A. Refinería de Petróleo, todas a precio internacional que es menor que el valor correspondiente al concepto " rancho de naves ".

El precio promedio de este combustible subió de US\$ 67 a US\$ 95 por T.M., en tanto que el monto total descendió un 5% luego de contabilizarse US\$ 5,8 millones en el primer semestre de 1989 frente a US\$ 6,1 millones de idéntico período del año pasado. El valor de las exportaciones de fuel - oil por parte de las refinerías locales asciende a US\$ 1,8 millones, de manera que lo correspondiente a "rancho de naves" en este destilado equivale a US\$ 4,0 millones en el año en curso.

3. Producción Nacional

Finalmente con respecto a la producción nacional de petróleo crudo, puede agregarse que ella ascendió a 4.098.182 barriles en el primer semestre de 1989, en tanto que en idéntico período de 1988 se extrajeron 4.313.705 barriles con una disminución implícita de 5,0%.

En cuanto al gas licuado proveniente de la desgasificación de petróleo en Magallanes, la elaboración local alcanzó a 1.255.924 barriles, cantidad inferior en 3,0% a los 1.294.682 barriles de los seis primeros meses de 1988.

PRODUCCION NACIONAL DE PETROLEO CRUDO

- (barriles) -

| AÑO | CANTIDAD | 1er SEMESTRE de : | CANTIDAD |
|--------------------|------------|-------------------------|-----------|
| 1984 | 14.068.540 | 1984 | 7.145.222 |
| 1985 | 13.047.267 | 1985 | 6.599.638 |
| 1986 | 12.204.293 | 1986 | 6.406.486 |
| 1987 | 10.921.614 | 1987 | 5.774.899 |
| 1988 | 8.933.997 | 1988 | 4.313.705 |
| 1989 (proyección). | 8.500.000 | 1989 | 4.098.182 |

RUR/mao

Balanza

INTERCAMBIO COMERCIAL CON ALADI**- Cifras en millones de US\$ -**

| Pais | Periodo | Exportación | Importación | Saldo Balanza Comercial | |
|-------------------------|----------------|--------------------|--------------------|--------------------------------|-------|
| <u>Venezuela</u> | 1979 | 71,2 | 154,0 | -82,8 | |
| | 1980 | 78,4 | 280,0 | -201,6 | |
| | 1981 | 72,0 | 353,2 | -281,2 | |
| | 1982 | 43,4 | 260,3 | -216,9 | |
| | 1983 | 29,7 | 224,8 | -195,1 | |
| | 1984 | 40,2 | 251,8 | -211,6 | |
| | 1985 | 33,7 | 267,7 | -234,0 | |
| | 1986 | 40,6 | 148,2 | -107,6 | |
| | Enero-Junio | 1987 | 24,3 | 64,8 | -40,5 |
| | Enero-Junio | 1988 | 38,3 | 90,4 | -52,1 |
| Enero-Junio | 1989 | 19,0 | 84,4 | -65,4 | |
| <u>Colombia</u> | 1979 | 61,9 | 36,8 | 25,1 | |
| | 1980 | 76,8 | 79,5 | -2,7 | |
| | 1981 | 70,9 | 25,8 | 45,1 | |
| | 1982 | 46,3 | 11,0 | 35,3 | |
| | 1983 | 42,3 | 12,8 | 29,5 | |
| | 1984 | 43,0 | 21,5 | 21,5 | |
| | 1985 | 44,8 | 21,9 | 22,9 | |
| | 1986 | 40,5 | 38,3 | 2,2 | |
| | Enero-Junio | 1987 | 19,6 | 43,5 | -23,9 |
| | Enero-Junio | 1988 | 26,6 | 63,3 | -36,7 |
| Enero-Junio | 1989 | 44,7 | 74,9 | -30,2 | |
| <u>México</u> | 1979 | 44,1 | 55,7 | -11,6 | |
| | 1980 | 67,9 | 33,6 | 34,3 | |
| | 1981 | 86,3 | 39,5 | 46,8 | |
| | 1982 | 22,3 | 11,0 | 11,3 | |
| | 1983 | 1,0 | 16,9 | -15,9 | |
| | 1984 | 8,9 | 21,8 | -12,9 | |
| | 1985 | 51,0 | 14,7 | 36,3 | |
| | 1986 | 9,7 | 20,1 | -10,4 | |
| | Enero-Junio | 1987 | 1,0 | 19,7 | -18,7 |
| | Enero-Junio | 1988 | 4,0 | 28,4 | -24,4 |
| Enero-Junio | 1989 | 21,3 | 54,9 | -33,6 | |

INTERCAMBIO COMERCIAL CON ALADI**- Cifras en millones de US\$ -**

| Pais | Periodo | Exportación | Importación | Saldo Balanza Comercial | |
|-----------------------|----------------|--------------------|--------------------|--------------------------------|-------|
| <u>Ecuador</u> | 1979 | 28,8 | 173,5 | -144,7 | |
| | 1980 | 21,6 | 270,6 | -249,0 | |
| | 1981 | 14,2 | 96,6 | -82,4 | |
| | 1982 | 51,3 | 32,6 | 18,7 | |
| | 1983 | 33,8 | 40,4 | -6,6 | |
| | 1984 | 27,8 | 46,0 | -18,2 | |
| | 1985 | 34,5 | 48,1 | -13,6 | |
| | 1986 | 28,1 | 58,8 | -30,7 | |
| | Enero-Junio | 1987 | 17,1 | 17,7 | -0,6 |
| | Enero-Junio | 1988 | 16,8 | 33,1 | -16,3 |
| Enero-Junio | 1989 | 15,8 | 34,1 | -18,3 | |
| <u>Perú</u> | 1979 | 19,8 | 52,6 | -32,8 | |
| | 1980 | 70,7 | 67,6 | 3,1 | |
| | 1981 | 70,3 | 76,4 | -6,1 | |
| | 1982 | 49,0 | 33,4 | 15,6 | |
| | 1983 | 39,4 | 37,2 | 2,2 | |
| | 1984 | 44,9 | 49,2 | -4,3 | |
| | 1985 | 45,7 | 41,1 | 4,6 | |
| | 1986 | 65,9 | 56,3 | 9,6 | |
| | Enero-Junio | 1987 | 26,9 | 15,8 | 11,1 |
| | Enero-Junio | 1988 | 31,6 | 14,7 | 16,9 |
| Enero-Junio | 1989 | 23,5 | 28,9 | -5,4 | |
| <u>Brasil</u> | 1979 | 383,7 | 361,8 | 21,9 | |
| | 1980 | 448,6 | 475,0 | -26,4 | |
| | 1981 | 288,2 | 601,8 | -313,6 | |
| | 1982 | 308,2 | 258,4 | 49,8 | |
| | 1983 | 164,3 | 190,2 | -25,9 | |
| | 1984 | 227,5 | 296,4 | -68,9 | |
| | 1985 | 209,7 | 248,9 | -39,2 | |
| | 1986 | 292,9 | 247,6 | 45,3 | |
| | Enero-Junio | 1987 | 193,8 | 152,6 | 41,2 |
| | Enero-Junio | 1988 | 150,0 | 220,5 | -70,5 |
| Enero-Junio | 1989 | 188,0 | 345,7 | -157,7 | |

Balanza

INTERCAMBIO COMERCIAL CON ALADI**- Cifras en millones de US\$ -**

| Pais | Periodo | Exportación | Importación | Saldo Balanza Comercial | |
|------------------------|----------------|--------------------|--------------------|--------------------------------|-------|
| <u>Bolivia</u> | 1979 | 19,8 | 28,4 | -8,6 | |
| | 1980 | 26,4 | 56,0 | -29,6 | |
| | 1981 | 23,8 | 7,9 | 15,9 | |
| | 1982 | 11,2 | 7,3 | 3,9 | |
| | 1983 | 11,0 | 8,7 | 2,3 | |
| | 1984 | 14,7 | 6,6 | 8,1 | |
| | 1985 | 14,3 | 4,5 | 9,8 | |
| | 1986 | 30,5 | 5,0 | 25,5 | |
| | Enero-Junio | 1987 | 21,4 | 5,8 | 15,6 |
| | Enero-Junio | 1988 | 19,1 | 4,4 | 14,7 |
| | Enero-Junio | 1989 | 22,4 | 7,0 | 15,4 |
| <u>Paraguay</u> | 1979 | 5,1 | 15,2 | -10,1 | |
| | 1980 | 7,7 | 56,6 | -48,9 | |
| | 1981 | 7,2 | 23,6 | -16,4 | |
| | 1982 | 7,5 | 11,0 | -3,5 | |
| | 1983 | 2,4 | 22,4 | -20,0 | |
| | 1984 | 4,5 | 36,5 | -32,0 | |
| | 1985 | 5,8 | 27,0 | -21,2 | |
| | 1986 | 5,4 | 29,4 | -24,0 | |
| | Enero-Junio | 1987 | 4,1 | 15,6 | -11,5 |
| | Enero-Junio | 1988 | 5,8 | 20,6 | -14,8 |
| | Enero-Junio | 1989 | 7,5 | 19,0 | -11,5 |
| <u>Uruguay</u> | 1979 | 17,2 | 12,9 | 4,3 | |
| | 1980 | 29,6 | 28,0 | 1,6 | |
| | 1981 | 16,1 | 26,9 | -10,8 | |
| | 1982 | 13,1 | 21,1 | -8,0 | |
| | 1983 | 6,2 | 8,0 | -1,8 | |
| | 1984 | 8,7 | 9,3 | -0,6 | |
| | 1985 | 12,3 | 4,1 | 8,2 | |
| | 1986 | 11,0 | 6,2 | 4,8 | |
| | Enero-Junio | 1987 | 6,4 | 3,4 | 3,0 |
| | Enero-Junio | 1988 | 8,7 | 6,8 | 1,9 |
| | Enero-Junio | 1989 | 10,4 | 6,8 | 3,6 |

Balanza

INTERCAMBIO COMERCIAL CON ALADI**- Cifras en millones de US\$ -**

| Pais | Periodo | Exportación | Importación | Saldo Balanza Comercial | | |
|------------------|----------------|--------------------|--------------------|--------------------------------|-------|--------|
| Argentina | | 1979 | 275,6 | 161,1 | 114,5 | |
| | | 1980 | 280,6 | 245,5 | 35,1 | |
| | | 1981 | 191,3 | 204,2 | -12,9 | |
| | | 1982 | 151,3 | 150,4 | 0,9 | |
| | | 1983 | 119,4 | 200,6 | -81,2 | |
| | | 1984 | 116,7 | 160,9 | -44,2 | |
| | | 1985 | 84,5 | 105,9 | -21,4 | |
| | | 1986 | 160,6 | 122,5 | 38,1 | |
| | | Enero-Junio | 1987 | 78,6 | 74,4 | 4,2 |
| | | Enero-Junio | 1988 | 94,5 | 115,2 | -20,7 |
| | | Enero-Junio | 1989 | 63,0 | 173,6 | -110,6 |

Los saldos indicados no corresponden propiamente a Balanza Comercial, según la metodología del F.M.I., ya que se están comparando Exportaciones F.O.B. Con Importaciones C.I.F., por lo tanto, debe tomarse sólo como una aproximación a este concepto.

PRINCIPALES EXPORTACIONES CON DESTINO VENEZUELA

Cifras en Miles de US\$ F.O.B.

| Código N.A.B. | Producto | Enero-Junio | | |
|---------------|---|---------------|---------------|---------------|
| | | 1987 | 1988 | 1989 |
| 07,05,01,99 | Los demás porotos. | 2.501 | 4.567 | |
| 07,05,02,00 | Lentejas. | | 136 | |
| 07,05,03,00 | Garbanzos | 237 | 77 | |
| 08,12,01,00 | Ciruelas desecadas | | 31 | 166 |
| 20,05,89,00 | Otros purés y pastas de frutas | 143 | 35 | |
| 20,07,01,04 | Jugo de mostos de uvas sin alcohol | 132 | 231 | 277 |
| 22,05,03,00 | Vinos con denominación de origen | 357 | 404 | 402 |
| 25,30,00,00 | Boratos naturales concentrados | 197 | | |
| 26,01,10,01 | Concentrados tostados de molibdeno | | 372 | |
| 28,12,01,00 | Acido Bórico | | | 105 |
| 28,42,02,99 | Los demás carbonatos | | 140 | |
| 29,04,03,03 | Pentaeritritol | 743 | 857 | 245 |
| 32,08,89,01 | Composiciones vitrificables | 304 | 82 | 50 |
| 44,04,01,01 | Madera escuadrada de pino insigne | 116 | | |
| 44,05,01,01 | Madera aserrada de pino insigne | 831 | 688 | 631 |
| 47,01,03,01 | Pasta química de madera cruda, sin blanquear | 3.384 | 8.180 | 4.351 |
| 47,01,03,02 | Pasta química blanqueada y semiblanqueada | 6.244 | 7.257 | 6.414 |
| 48,01,01,01 | Papel para la impresión de diarios | 3.320 | 2.742 | 2.675 |
| 74,01,03,01 | Cobre electrolítico | 4.260 | 11.162 | 2.604 |
| 74,01,03,99 | Los demás cobres refinados | | 319 | |
| 84,56,90,00 | Partes y piezas de mquinas para minerales | 118 | 51 | 61 |
| 84,57,01,00 | Mquinas para fabricación y trabajo del vidrio | 150 | | |
| 87,06,02,00 | Organos de transmisión y sus partes | 571 | 29 | |
| | Subtotal | 23.608 | 37.360 | 17.981 |
| | Otros productos | 700 | 964 | 1.036 |
| | TOTAL PAIS | 24.308 | 38.324 | 19.017 |

PRINCIPALES IMPORTACIONES DESDE VENEZUELA

Cifras en Miles de US\$ C.I.F.

| Código N.A.B. | Producto | Enero-Junio | | |
|---------------|--|---------------|---------------|---------------|
| | | 1987 | 1988 | 1989 |
| 27,09,00,00 | Aceites crudos de petróleo | 52.264 | 70.320 | 35.428 |
| 27,10,03,01 | Combustible para motores a reacción | | | 104 |
| 27,10,04,00 | Aceites combustibles destilados (Gas y diesel oil) | | | 25.293 |
| 27,10,06,01 | Aceites basicos | 3.711 | 3.626 | 3.352 |
| 27,10,89,01 | Aceites aislantes para uso eléctrico | 76 | 140 | 70 |
| 27,11,01,00 | Gas natural conducido por tubería | | 673 | |
| 27,11,02,00 | Butano y propano | | 8.872 | 4.119 |
| 28,03,00,00 | Carbono (pp, negros de humo) | 588 | 1.263 | 1.397 |
| 28,08,00,00 | Acido sulfurico; oleum | | | 277 |
| 28,16,01,00 | Amoniaco licuado (anhidro) | 1.816 | | 3.151 |
| 29,15,05,02 | Anhídrido ftálico | 785 | 20 | 858 |
| 31,02,04,00 | Urea | 1.444 | 1.700 | 3.587 |
| 38,19,01,00 | Dodecibenceno | 1.625 | 1.904 | 2.318 |
| 39,01,29,00 | Otras resinas | | | 569 |
| 39,07,03,00 | Artículos para servicio de mesa o cocina | | | 129 |
| 51,01,05,00 | Hilados de rayón acetato | 224 | 162 | |
| 56,02,04,01 | Mechas para fabricar filtros de cigarrillos | 462 | 667 | 302 |
| 76,01,01,00 | Aluminio en bruto | 292 | 255 | |
| 76,10,00,00 | Barriles, tambores y recipientes de aluminio | 88 | 22 | 621 |
| 76,12,00,00 | Cables y analogos de alambre de aluminio | | | 1.977 |
| 76,16,01,00 | Discos para fabricación de tubos colapsibles | 148 | 50 | |
| 76,16,89,00 | Otras manufacturas de aluminio | | 110 | 66 |
| 82,11,02,00 | Cuchillos, hojas para maquina de afeitar | 104 | 12 | 37 |
| 83,13,00,00 | Tapones metalicos, fileteados, etc. | 48 | 168 | 86 |
| 87,02,05,02 | Chassis cabinados para transporte de mercancías | 447 | | |
| | Subtotal | 64.122 | 89.964 | 83.741 |
| | Otros productos | 668 | 426 | 673 |
| | TOTAL PAIS | 64.790 | 90.390 | 84.414 |

PRINCIPALES EXPORTACIONES CON DESTINO COLOMBIA

Cifras en Miles de US\$ F.O.B.

| Código N.A.B. | Producto | Enero-Junio | | |
|---------------|--|---------------|---------------|---------------|
| | | 1987 | 1988 | 1989 |
| 07,01,03,00 | Ajos. | 57 | 62 | 285 |
| 07,05,03,00 | Garbanzos | | 546 | 663 |
| 08,04,02,00 | Pasas secas. | 123 | 350 | 770 |
| 08,06,01,00 | Manzanas frescas | 2.111 | 3.839 | 3.957 |
| 08,11,01,00 | Cerezas conservadas | | 20 | 187 |
| 08,11,03,00 | Duraznos conservados provisionalmente | | 159 | 80 |
| 08,12,01,00 | Ciruelas desecadas | 135 | 287 | 159 |
| 10,04,00,00 | Avena | 99 | 147 | 705 |
| 11,07,00,00 | Malta, incluso tostada | | | 249 |
| 11,08,01,02 | Almidon de maiz | | | 114 |
| 15,04,02,00 | Grasas y aceites de pescado | 676 | 12 | |
| 22,05,02,00 | Vinos generosos o de postre | 131 | | |
| 22,05,03,00 | Vinos con denominación de origen | 400 | 869 | 937 |
| 25,30,00,00 | Boratos naturales concentrados | 5 | 197 | 201 |
| 27,10,02,02 | Gasolina para otros usos | | | 7.024 |
| 28,30,89,00 | Otros (bromuros, oxibromuros, yoduros, etc.) | | 140 | 188 |
| 28,38,01,01 | Sulfatos de sodio | 180 | 201 | |
| 29,04,03,03 | Pentaeritritol | 250 | 217 | 372 |
| 29,14,01,02 | Formiato de sodio | 55 | 107 | 90 |
| 31,02,02,00 | Nitrato de amonio | 179 | 59 | |
| 38,11,89,00 | Otros desinfectantes | 606 | | |
| 39,01,02,02 | Resinas ureicas | 59 | 168 | 159 |
| 39,02,01,02 | Polietilenos de baja densidad | | | 4.962 |
| 47,01,03,01 | Pasta química de madera cruda, sin blanquear | 1.344 | 745 | 1.643 |
| 47,01,03,02 | Pasta química blanqueada y semiblanqueada | 4.722 | 6.899 | 10.314 |
| 48,01,01,01 | Papel para la impresión de diarios | 994 | 1.091 | 1.117 |
| 73,02,02,00 | Ferrosilicio | 463 | 718 | 792 |
| 73,02,04,00 | Ferromolibdeno | 36 | 124 | 52 |
| 74,01,03,01 | Cobre electrolítico | | | 325 |
| 74,03,01,00 | Barras y perfiles de cobre | 4.461 | 6.898 | 7.035 |
| 74,07,00,00 | Tubos de cobre | 773 | 879 | 1.023 |
| 85,20,90,00 | Partes y piezas de lamparas eléctricas | 190 | 67 | 123 |
| 87,06,02,00 | Organos de transmisión y sus partes | 1.061 | 1.077 | |
| 94,03,01,00 | Muebles de madera | | 10 | 247 |
| | Subtotal | 19.110 | 25.888 | 43.773 |
| | Otros productos | 494 | 760 | 884 |
| | TOTAL PAIS | 19.604 | 26.648 | 44.657 |

PRINCIPALES IMPORTACIONES DESDE COLOMBIA

Cifras en Miles de US\$ C.I.F.

| Código N.A.B. | Producto | Enero-Junio | | |
|---------------|--|---------------|---------------|---------------|
| | | 1987 | 1988 | 1989 |
| 09,01,01,01 | Café crudo o verde | 389 | 152 | 264 |
| 21,02,01,00 | Extracto de café | 108 | 80 | 112 |
| 27,01,01,01 | Hullas Bituminosas | | | 1.011 |
| 27,04,00,00 | Coques y semicoques de hulla | | 751 | 1.044 |
| 27,09,00,00 | Aceites crudos de petróleo | 28.434 | 38.280 | 51.532 |
| 28,03,00,00 | Carbono (pp, negros de humo) | 205 | 207 | 226 |
| 28,16,01,00 | Amoniaco licuado (anhidro) | | 1.901 | |
| 29,16,03,01 | Acido cítrico | 696 | 904 | 1.008 |
| 29,35,11,01 | Epsiloncaprolactama | 2.019 | 2.222 | 2.721 |
| 30,03,02,00 | Med. uso humano dosificados para venta al por menor. | 78 | 234 | 510 |
| 35,03,01,00 | Gelatinas | 314 | 79 | 478 |
| 38,19,15,00 | Estabilizantes para resinas artificiales | 45 | 84 | 129 |
| 39,02,02,01 | Poliestireno de alto impacto | 1.057 | 2.474 | 2.198 |
| 39,02,02,03 | Poliestireno de uso general | 903 | 1.636 | 2.126 |
| 39,02,04,02 | Policloruro de vinilo grado suspensión | 2.152 | 5.037 | 3.145 |
| 39,03,11,00 | Carboximetilcelulosa | 879 | 737 | 403 |
| 40,07,00,00 | Hilos y cuerdas de caucho vulcanizado | | | 163 |
| 48,10,00,00 | Papel de fumar recortado | 592 | 462 | 909 |
| 49,01,02,00 | Libros | | 168 | 326 |
| 51,04,89,99 | Otros tejidos de fibras textiles sintéticas | 194 | 338 | 268 |
| 55,01,00,00 | Algodon sin cardar ni peinar | 2.791 | 3.321 | 786 |
| 55,09,89,00 | Otros tejidos de algodón | 467 | 591 | 555 |
| 58,04,01,01 | Terciopelo acanalado (cotele y similares) | 733 | 211 | 239 |
| 59,03,89,00 | Otras "telas sin tejer" y artículos | 17 | 61 | 100 |
| 60,04,02,00 | Prendas interiores de punto de fibras sintét. | 96 | 193 | 509 |
| 61,09,00,00 | Corses, cinturillas, fajas, sostenes, etc. | 94 | 139 | 274 |
| 69,10,00,00 | Fregaderos, lavabos y otros para usos sanitarios | | | 175 |
| 69,12,00,00 | Artículos de uso domestico de otras materias cerámicas | | 67 | 104 |
| 70,10,02,00 | Frascos | | | 156 |
| 70,13,02,00 | Objetos de vidrio de bajo coeficiente de dilatación | | | 181 |
| 70,13,89,00 | Otros objetos de vidrio para servicio de mesa | 187 | 786 | 706 |
| 84,06,03,00 | Motores de explosión para vehículos terrestres | | | 166 |
| 84,22,89,99 | Las demás máquinas de elevación, carga o descarga | | 200 | |
| 84,23,01,00 | Aparatos y máquinas de extracción y perforación | | 117 | |
| 84,29,04,00 | Máquinas para tratamiento de cereales | | 138 | |
| 85,03,01,00 | Pilas electricas de 1,5 volts | | 242 | 556 |
| 90,17,01,00 | Instrumentos empleados en cirugía humana | 43 | 185 | 219 |
| 95,08,00,00 | Materias vegetales o minerales para tallar | 69 | 166 | 137 |
| | Subtotal | 42.562 | 62.163 | 73.436 |
| | Otros productos | 889 | 1.138 | 1.462 |
| | TOTAL PAIS | 43.451 | 63.301 | 74.898 |

PRINCIPALES EXPORTACIONES CON DESTINO MEXICO**Cifras en Miles de US\$ F.O.B.**

| Código N.A.B. | Producto | Enero-Junio | | |
|---------------|---|-------------|--------------|---------------|
| | | 1987 | 1988 | 1989 |
| 07,05,01,99 | Los demás porotos | | | 7.319 |
| 08,12,01,00 | Ciruelas desecadas | | | 804 |
| 12,03,02,00 | Semillas de flores | | 207 | 194 |
| 15,04,02,00 | Grasas y aceites de pescado | | | 399 |
| 22,05,03,00 | Vinos con denominación de origen | 12 | 61 | 175 |
| 23,01,01,00 | Harina de pescado | | | 4.235 |
| 23,06,00,00 | Sustitutos para alimentación de animales | 478 | 691 | 821 |
| 26,01,01,02 | Pellets de hierro | -113 | 800 | 2.841 |
| 28,39,00,00 | Nitritos y nitratos | | 857 | |
| 29,04,03,03 | Pentaeritritol | 17 | 83 | 146 |
| 44,03,01,00 | Madera para pulpa | | 910 | |
| 48,01,89,06 | Papel en rollos para fabricación de tarjetas perforadas | 134 | 93 | 267 |
| 74,01,02,00 | Cobre para el afino | | 13 | 3.325 |
| | Subtotal | 528 | 3.715 | 20.526 |
| | Otros productos | 146 | 281 | 732 |
| | TOTAL PAIS | 674 | 3.996 | 21.258 |

PRINCIPALES IMPORTACIONES DESDE MEXICO

Cifras en Miles de US\$ C.I.F.

| Código N.A.B. | Producto | Enero-Junio | | |
|---------------|--|-------------|-------|-------|
| | | 1987 | 1988 | 1989 |
| 21,06,00,00 | Levaduras naturales o artificiales. | 106 | 354 | 264 |
| 24,01,00,00 | Tabaco en rama o sin elaborar | | 242 | 277 |
| 25,31,01,00 | Espato fluor (fluorita) | 398 | | 528 |
| 25,32,00,00 | Materias minerales no expresadas en otras partidas | 103 | 110 | 360 |
| 28,08,00,00 | Acido sulfurico; oleum | | | 3.391 |
| 29,02,01,02 | Clorofluorometanos | 86 | 131 | 155 |
| 29,06,01,01 | Fenol (acido fénico) | | 251 | 93 |
| 29,14,05,02 | Acrilato de butilo | | | 184 |
| 29,14,06,01 | Metacrilato de metilo monómero | 28 | 117 | |
| 29,15,05,02 | Anhídrido ftálico | 203 | | |
| 29,35,04,99 | Los demás derivados de quinoleína | 266 | 17 | 337 |
| 29,35,89,21 | Otras drogas. | 29 | 23 | 116 |
| 32,05,01,00 | Materias colorantes orgánicas sintéticas | 84 | 158 | 340 |
| 32,08,89,01 | Composiciones vitrificables | | 85 | 375 |
| 34,02,01,00 | Productos orgánicos tensoactivos | 110 | 135 | 122 |
| 37,01,89,00 | Otras placas | 194 | 63 | 42 |
| 37,02,03,00 | Películas fotográficas sensibilizadas | 525 | 606 | 842 |
| 38,03,02,00 | Materias minerales naturales activadas | 121 | 78 | 166 |
| 38,08,01,00 | Colofonias | 317 | 66 | 38 |
| 38,14,01,01 | Aditivos no acondicionados para venta por menor | 71 | 70 | 108 |
| 38,19,07,00 | Preparados antioxidantes | | | 180 |
| 38,19,14,00 | Preparaciones para concentración de minerales | 325 | 657 | 620 |
| 39,01,04,00 | Resinas poliésteres | 128 | | 689 |
| 39,02,04,01 | Policloruro de vinilo grado emulsión | 227 | 288 | 348 |
| 39,02,04,02 | Policloruro de vinilo grado suspensión | 1.578 | 956 | 1.688 |
| 39,02,06,00 | Policloroacetato de vinilo | 73 | 2 | 664 |
| 39,02,41,99 | Las demás placas, hojas, bandas, etc. | 445 | 48 | 131 |
| 39,03,02,00 | Celulosa regenerada (celofón) | 147 | 126 | 78 |
| 39,07,03,00 | Artículos para servicio de mesa o cocina | 48 | 63 | 122 |
| 48,07,08,00 | Papeles impregnados o revestidos | | 22 | 104 |
| 48,21,89,00 | Otras manufacturas de pasta de papel | 31 | 97 | 185 |
| 49,01,02,00 | Libros | | 147 | 410 |
| 49,01,89,00 | Otros impresos (pp libros) | 221 | 136 | 4 |
| 51,01,03,00 | Hilados de Poliésteres | 296 | | 357 |
| 55,01,00,00 | Algodon sin cardar ni peinar | | 1.973 | 727 |
| 55,09,89,00 | Otros tejidos de algodón | 202 | | |
| 56,01,02,00 | Fibras de poliésteres en ramas | | | 1.441 |
| 56,02,03,00 | Cables para discontinuos de acrílico | 194 | | |
| 56,02,04,01 | Mechas para fabricar filtros de cigarrillos | 329 | 327 | 1.420 |
| 56,04,02,00 | Fibras acrílicas preparadas para hilatura | 522 | 632 | 578 |
| 59,17,01,00 | Tejidos usados para fabricacion de papel | 65 | 60 | 109 |
| 71,16,00,00 | Bisutería de fantasía | | | 104 |
| 78,01,01,00 | Piomo en bruto sin alear | 136 | | 80 |
| 79,01,01,00 | Zinc en bruto sin alear | 48 | 107 | |

PRINCIPALES IMPORTACIONES DESDE MEXICO

Cifras en Miles de US\$ C.I.F.

| Código N.A.B. | Producto | Enero-Junio | | |
|---------------|---|---------------|---------------|---------------|
| | | 1987 | 1988 | 1989 |
| 82,11,01,00 | Navajas y maquinas de afeitar | | 125 | 18 |
| 82,11,02,00 | Cuchillos, hojas para maquina de afeitar | | 36 | 119 |
| 83,13,00,00 | Tapones metalicos, fileteados, etc. | | | 166 |
| 84,07,90,00 | Partes y piezas para ruedas hidraulicas | | | 242 |
| 84,18,02,99 | Los demás filtros y depuradores de líquidos | 369 | | 113 |
| 84,51,01,00 | Maquinas de escribir eléctricas | 258 | 397 | 327 |
| 84,51,02,00 | Móquinas de escribir, no eléctricas | 233 | 445 | 421 |
| 84,53,00,00 | Móquinas para tratamiento de la información | 2.009 | 1.605 | 1.257 |
| 85,04,90,00 | Partes y piezas de acumuladores electricos | 230 | 162 | 260 |
| 85,08,01,00 | Aparatos y dispositivos eléctricos de encendido | | | 324 |
| 85,11,02,99 | Las demás móquinas y aparatos de soldar | | 1 | 143 |
| 85,15,04,01 | Televisores a color | | | 157 |
| 87,02,01,99 | Automoviles para transporte de personas | 3.869 | 7.913 | 19.693 |
| 87,02,04,02 | Con carga util de mas de 500 y menos de 2000 k. | 2.479 | 4.121 | 9.888 |
| 87,14,90,00 | Repuestos de otros vehiculos no automoviles | | 265 | 192 |
| 90,07,02,00 | Aparatos fotograficos para otros usos | | | 106 |
| 90,10,02,00 | Fotocopiadoras (pp) | 200 | 219 | 116 |
| 90,17,01,00 | Instrumentos empleados en cirugía humana | 58 | 176 | 113 |
| 92,12,03,00 | Discos grabados | 99 | 631 | 146 |
| 92,12,05,00 | Otras cintas grabadas | 536 | 2.404 | 1.087 |
| 97,03,00,00 | Otros juguetes ; modelos reducidos para recreo | 1 | 11 | 176 |
| | Subtotal | 17.997 | 26.658 | 52.841 |
| | Otros productos | 1.671 | 1.718 | 2.088 |
| | TOTAL PAIS | 19.668 | 28.376 | 54.929 |

PRINCIPALES EXPORTACIONES CON DESTINO ECUADOR

Cifras en Miles de US\$ F.O.B.

| Código N.A.B. | Producto | Enero-Junio | | |
|---------------|---|---------------|---------------|---------------|
| | | 1987 | 1988 | 1989 |
| 01,05,02,00 | Pollitos llamados de un día | 47 | 81 | 131 |
| 04,02,02,10 | Suero de leche | | 154 | 94 |
| 08,04,02,00 | Pasas secas. | 159 | 58 | |
| 08,05,04,00 | Nueces comunes o de nogal | 13 | 58 | 103 |
| 11,02,89,00 | Otras semolas | | | 360 |
| 20,02,07,00 | Purés y jugos de tomates | 11 | 439 | 83 |
| 20,05,03,00 | Purés y pastas de durazno (melocotón) | 86 | 58 | 111 |
| 20,06,01,04 | Conservas de durazno (melocotón) | 193 | | |
| 22,05,03,00 | Vinos con denominación de origen | 502 | 228 | 428 |
| 25,21,00,00 | Castina y piedras utilizables en fabricación de cal | | 323 | |
| 27,10,02,01 | Gasolina para aviación | 306 | | |
| 27,10,02,02 | Gasolina para otros usos | 1.941 | | |
| 27,10,04,00 | Aceites combustibles destilados (Gas y diesel oil) | 1.152 | | |
| 29,04,03,03 | Pentaeritritol | 106 | 166 | 106 |
| 30,03,02,00 | Med. uso humano dosificados para venta al por menor. | 182 | 53 | 252 |
| 36,02,00,00 | Explosivos preparados | | 190 | 71 |
| 38,13,04,00 | Preparados para recubrir o rellenar electrodos | 108 | 97 | 87 |
| 39,07,11,00 | Boyas y flotadores para pesca | | 31 | 123 |
| 40,11,01,01 | Neumaticos de aro 10" a 22,5" | 105 | 41 | 478 |
| 47,01,03,01 | Pasta química de madera cruda, sin blanquear | 820 | 1.159 | |
| 47,01,03,02 | Pasta química blanqueada y semiblanqueada | 457 | 392 | 879 |
| 48,01,01,01 | Papel para la impresión de diarios | 3.741 | 5.548 | 5.786 |
| 73,02,02,00 | Ferrosilicio | 36 | | 114 |
| 73,07,00,00 | Hierro y acero en desbastes cuadrados o rectangulares | 1.924 | 873 | 493 |
| 73,08,00,00 | Desbastes en rollos para chapas | 1.383 | 2.257 | 1.266 |
| 73,10,01,00 | Alambrón (fermachin) | 1.190 | 1.128 | |
| 73,13,01,00 | Chapas de hierro o acero laminadas en caliente | 137 | 618 | 8 |
| 73,13,02,00 | Chapas de hierro o acero laminadas en frío | 252 | 255 | |
| 74,03,01,00 | Barras y perfiles de cobre | 593 | 732 | 1.911 |
| 74,07,00,00 | Tubos de cobre | 139 | 162 | 336 |
| 84,59,02,00 | Móquinas para la industria del plástico y caucho | | 159 | |
| 84,61,01,00 | Artículos de grifería para uso doméstico | 42 | 56 | 190 |
| 84,61,89,00 | Valvulas y artículos de grifería | 244 | 173 | 140 |
| 89,01,03,00 | Barcos para la pesca. | | | 450 |
| | Subtotal | 15.869 | 15.489 | 14.000 |
| | Otros productos | 1.192 | 1.272 | 1.841 |
| | TOTAL PAIS | 17.061 | 16.761 | 15.841 |

PRINCIPALES IMPORTACIONES DESDE ECUADOR**Cifras en Miles de US\$ C.I.F.**

| Código N.A.B. | Producto | Enero-Junio | | |
|---------------|--|---------------|---------------|---------------|
| | | 1987 | 1988 | 1989 |
| 08,01,01,00 | Plátanos | 4.680 | 5.855 | 6.596 |
| 08,01,02,00 | Piñas | 27 | 65 | 132 |
| 09,01,01,01 | Café crudo o verde | 5.252 | 2.600 | 2.327 |
| 10,06,00,00 | Arroz | | 137 | |
| 16,04,01,00 | Conservas de Atún | 520 | 290 | 2.033 |
| 18,04,00,00 | Manteca de cacao | 29 | 66 | 142 |
| 18,05,00,00 | Cacao en polvo sin azucarar | 225 | 452 | 500 |
| 19,02,00,00 | Extractos de malta para alimentación infantil | 267 | 293 | 400 |
| 20,07,01,99 | Los demás jugos (papayas) | | | 136 |
| 21,07,89,01 | Palmitos en cualquier envase | 105 | 34 | 80 |
| 27,09,00,00 | Aceites crudos de petróleo | 6.140 | 22.502 | 18.998 |
| 29,16,08,00 | Acido acetilsalicílico | 107 | 109 | 2 |
| 69,12,00,00 | Artículos de uso domestico de otras materias cerámicas | | 123 | 65 |
| 70,10,01,00 | Botellas para bebidas | | | 309 |
| 70,10,02,00 | Frascos | | | 228 |
| 73,13,04,00 | Chapas de hierro o acero zincadas (galvanizadas) | 125 | 25 | 186 |
| 73,18,01,00 | Tubos de hierro o acero común con costura | 45 | 90 | 184 |
| 85,19,04,00 | Aparatos de empalme y conexión | | 18 | 118 |
| 85,23,89,00 | Cables coaxiales | | | 991 |
| | Subtotal | 17.522 | 32.659 | 33.427 |
| | Otros productos | 217 | 425 | 638 |
| | TOTAL PAIS | 17.739 | 33.084 | 34.065 |

PRINCIPALES EXPORTACIONES CON DESTINO PERU

Cifras en Miles de US\$ F.O.B.

| Código N.A.B. | Producto | Enero-Junio | | |
|---------------|--|-------------|--------|-------|
| | | 1987 | 1988 | 1989 |
| 01,05,02,00 | Pollitos llamados de un día | 141 | 456 | 20 |
| 02,01,02,00 | Carnes de ovinos | 171 | 111 | |
| 04,05,01,01 | Huevos para reproducción | 370 | 58 | |
| 05,04,00,00 | Tripas, vejigas y estómagos de animales | 200 | | 459 |
| 07,01,89,00 | Otras legumbres y hortalizas | 144 | 104 | |
| 07,05,02,00 | Lentejas. | 139 | 46 | |
| 08,04,01,00 | Uvas frescas. | 378 | 295 | |
| 08,04,02,00 | Pasas secas. | 315 | 87 | 35 |
| 08,06,01,00 | Manzanas frescas | 439 | 135 | |
| 08,07,02,00 | Ciruelas frescas | 283 | 29 | |
| 08,07,04,99 | Los demás duraznos frescos | 183 | 71 | |
| 08,11,03,00 | Duraznos conservados provisionalmente | 606 | | |
| 10,04,00,00 | Avena | 440 | 468 | |
| 10,06,00,00 | Arroz | 15 | | 996 |
| 11,07,00,00 | Malta, incluso tostada | 604 | 1.392 | |
| 15,04,02,00 | Grasas y aceites de pescado | | 4.219 | |
| 19,02,00,00 | Extractos de malta para alimentación infantil | | 103 | 42 |
| 20,02,07,00 | Purés y jugos de tomates | 134 | | 159 |
| 20,06,01,04 | Conservas de durazno (melocotón) | 520 | 95 | |
| 22,05,03,00 | Vinos con denominación de origen | 136 | 30 | 17 |
| 27,10,04,00 | Aceites combustibles destilados (Gas y diesel oil) | | | 176 |
| 28,38,01,01 | Sulfatos de sodio | 108 | | 64 |
| 29,04,03,03 | Pentaeritritol | 312 | 202 | 122 |
| 29,21,01,00 | Pentrita (Tetranitropentaeritrita) | 13 | 17 | 109 |
| 29,31,03,99 | Los demás tiocarbamatos | 86 | 237 | 546 |
| 32,03,01,00 | Productos y preparaciones curtientes | 121 | 329 | 205 |
| 32,09,02,00 | Pinturas | | | 128 |
| 38,11,01,00 | Desinfectantes para venta al menor | 34 | 112 | 123 |
| 39,01,02,02 | Resinas ureicas | 144 | 177 | 105 |
| 39,02,01,02 | Polietilenos de baja densidad | 23 | 2.247 | 1.146 |
| 40,11,01,01 | Neumáticos de aro 10" a 22,5" | 56 | 108 | 313 |
| 41,01,01,00 | Cueros y pieles de bovinos | 233 | | |
| 41,02,01,01 | Cueros simplemente curtidos de bovinos | 513 | | |
| 47,01,03,01 | Pasta química de madera cruda, sin blanquear | 3.087 | 2.083 | 4.463 |
| 47,01,03,02 | Pasta química blanqueada y semiblanqueada | 4.383 | 4.929 | 2.980 |
| 48,01,01,01 | Papel para la impresión de diarios | 8.198 | 10.126 | 6.691 |
| 48,16,01,00 | Cajas de papel o cartón | | | 160 |
| 49,01,02,00 | Libros | | 337 | 17 |
| 49,01,89,00 | Otros impresos (pp libros) | 1.012 | 196 | 10 |
| 49,02,00,00 | Diarios y publicaciones periódicas | 481 | 63 | 117 |
| 62,03,03,00 | Sacos y talegas de fibras sintéticas | | | 981 |
| 70,11,00,00 | Ampollas y envolturas tubulares de vidrio | 328 | 89 | 397 |
| 73,02,01,00 | Ferromagnesio | 105 | 55 | 60 |
| 73,02,02,00 | Ferrosilicio | 27 | 37 | 299 |

PRINCIPALES EXPORTACIONES CON DESTINO PERU**Cifras en Miles de US\$ F.O.B.**

| Código N.A.B. | Producto | Enero-Junio | | |
|---------------|---|---------------|---------------|---------------|
| | | 1987 | 1988 | 1989 |
| 73,02,03,00 | Ferrocromo | | | 257 |
| 73,03,00,00 | Chatarra de hierro o acero | 58 | 476 | |
| 73,13,01,00 | Chapas de hierro o acero laminadas en caliente | 144 | | |
| 73,23,89,00 | Otros recipientes de hierro o acero | | 106 | 164 |
| 74,07,00,00 | Tubos de cobre | 275 | 301 | 75 |
| 76,01,02,00 | Desperdicios y desechos de aluminio | | 27 | 112 |
| 76,10,00,00 | Barriles, tambores y recipientes de aluminio | 144 | 66 | |
| 83,13,00,00 | Tapones metalicos, fileteados, etc. | 7 | 207 | 2 |
| 84,10,90,00 | Repuestos para bombas, motobombas de liquidos | 5 | 31 | 117 |
| 84,23,01,00 | Aparatos y máquinas de extracción y perforación | | | 457 |
| 85,20,90,00 | Partes y piezas de lamparas eléctricas | 113 | 28 | 121 |
| | Subtotal | 25.228 | 30.285 | 22.245 |
| | Otros productos | 1.714 | 1.300 | 1.221 |
| | TOTAL PAIS | 26.942 | 31.585 | 23.466 |

PRINCIPALES IMPORTACIONES DESDE PERU

Cifras en Miles de US\$ C.I.F.

| Código N.A.B. | Producto | Enero-Junio | | |
|---------------|--|-------------|-------|-------|
| | | 1987 | 1988 | 1989 |
| 09,01,01,01 | Café crudo o verde | 956 | 1.215 | 1.284 |
| 09,02,01,00 | Te a granel o en envase | 32 | 30 | 157 |
| 16,04,04,00 | Conservas de sardinas y jurel | 314 | 55 | 585 |
| 18,05,00,00 | Cacao en polvo sin azucarar | 264 | 121 | 335 |
| 25,23,02,00 | Cemento blanco | 19 | 69 | 105 |
| 28,08,00,00 | Acido sulfurico; oleum | 618 | 218 | 258 |
| 28,19,00,00 | Oxido de cinc, peroxido de cinc | 40 | 39 | 184 |
| 29,23,05,01 | Glutamato monosódico | 165 | 50 | 91 |
| 30,05,01,00 | Catguts y otras ligaduras esterilizadas | 304 | 142 | 170 |
| 34,01,00,00 | Jabones | 232 | 316 | 211 |
| 36,04,01,00 | Mechas | 96 | 100 | 180 |
| 36,04,04,00 | Detonadores | 73 | 75 | 149 |
| 38,03,02,00 | Materias minerales naturales activadas | 78 | 197 | 176 |
| 39,07,07,00 | Tambores, bidones, damajuanas, botellas, etc. | 1 | 6 | 132 |
| 39,07,11,00 | Boyas y flotadores para pesca | 224 | 40 | |
| 40,11,01,01 | Neumaticos de aro 10" a 22,5" | | | 208 |
| 48,01,05,00 | Papeles y cartones para embalaje | 581 | | 337 |
| 48,05,01,00 | Papel para embalaje (kraft y similares) | 369 | | |
| 51,01,05,00 | Hilados de rayón acetato | 22 | 7 | 110 |
| 53,05,89,00 | Pelos cardados o peinados | 102 | 392 | 198 |
| 53,11,01,00 | Tejidos de lana | 60 | 195 | 124 |
| 53,11,02,00 | Tejidos de pelos finos | 44 | 100 | 91 |
| 55,01,00,00 | Algodon sin cardar ni peinar | 525 | | 1.848 |
| 55,05,00,00 | Hilado de algodón sin acondicionar | 620 | 647 | 1.290 |
| 55,09,01,00 | Tejidos de algodón crudos | | | 893 |
| 55,09,89,00 | Otros tejidos de algodón | 9 | | 467 |
| 56,01,03,00 | Fibras acrílicas en ramas | 257 | 177 | 1.513 |
| 56,02,03,00 | Cables para discontinuos de acrílico | 633 | 338 | 1.630 |
| 56,04,02,00 | Fibras acrílicas preparadas para hilatura | 727 | 1.019 | 1.198 |
| 56,07,01,00 | Tejidos de fibras sintéticas | | 32 | 328 |
| 57,06,00,00 | Hilados de yute | 64 | 77 | 127 |
| 59,04,01,00 | Cordeles de fibras sintéticas | 26 | 203 | 417 |
| 59,05,01,00 | Redes preparadas para pescar | 2.594 | 965 | 2.358 |
| 59,05,89,00 | Otras redes | | | 141 |
| 62,03,02,00 | Sacos de algodón | | | 640 |
| 62,03,03,00 | Sacos y talegas de fibras sintéticas | 202 | 114 | 39 |
| 64,01,00,00 | Calzado con suela y parte superior de caucho | | 136 | 63 |
| 69,08,00,00 | Las demás baldosas y lozas para pavimentación | 7 | | 385 |
| 70,09,00,00 | Espejos de vidrio con marco o sin el | | | 117 |
| 73,13,04,00 | Chapas de hierro o acero zincadas (galvanizadas) | | | 135 |
| 73,25,01,01 | Cable de 1 mm hasta 80 mm de hierro | 78 | 2 | 118 |

PRINCIPALES IMPORTACIONES DESDE PERU

Cifras en Miles de US\$ C.I.F.

| Código N.A.B. | Producto | Enero-Junio | | |
|---------------|---|---------------|---------------|---------------|
| | | 1987 | 1988 | 1989 |
| 73,40,89,00 | Otras manufacturas de hierro | 726 | 620 | 1.174 |
| 78,01,01,00 | Plomo en bruto sin alear | 294 | 1.309 | 516 |
| 79,01,01,00 | Zinc en bruto sin alear | 3.065 | 4.130 | 5.129 |
| 79,01,02,00 | Zinc en bruto aleado | 67 | 71 | 122 |
| 79,03,00,00 | Planchas, polvos y partículas de Zinc | | | 488 |
| 84,10,02,00 | Bombas, motobombas centrífugas | 112 | 159 | 133 |
| 84,37,03,99 | Telares rectilíneos industriales para tejidos de punto. | | | 201 |
| | Subtotal | 14.600 | 13.366 | 26.555 |
| | Otros productos | 1.203 | 1.357 | 2.319 |
| | TOTAL PAIS | 15.803 | 14.723 | 28.874 |

PRINCIPALES EXPORTACIONES CON DESTINO BRASIL

Cifras en Miles de US\$ F.O.B.

| Código N.A.B. | Producto | Enero-Junio | | |
|---------------|--|-------------|--------|--------|
| | | 1987 | 1988 | 1989 |
| 01,01,01,01 | Caballos de raza pura para la reproducción | 11 | 175 | 96 |
| 03,01,01,05 | Salmón. | 67 | 98 | 245 |
| 03,03,01,99 | Los demás moluscos | 40 | 2 | 284 |
| 04,05,01,99 | Los demás huevos | 68 | | 110 |
| 07,01,01,00 | Papas frescas o refrigeradas | | | 173 |
| 07,01,03,00 | Ajos. | | | 580 |
| 07,03,01,00 | Aceitunas frescas o refrigeradas | 656 | 267 | 753 |
| 07,05,01,99 | Los demás porotos. | | | 1.970 |
| 07,05,02,00 | Lentejas. | 499 | 553 | 883 |
| 07,05,03,00 | Garbanzos | 346 | 65 | 168 |
| 08,04,01,00 | Uvas frescas. | 1.294 | 1.685 | 4.944 |
| 08,04,02,00 | Pasas secas. | 221 | 96 | 737 |
| 08,05,01,00 | Almendras | 84 | 11 | 324 |
| 08,05,04,00 | Nueces comunes o de nogal | 18 | 9 | 1.089 |
| 08,06,01,00 | Manzanas frescas | 14 | | 850 |
| 08,06,02,00 | Peras frescas | 156 | | 713 |
| 08,07,01,00 | Cerezas frescas | 206 | 160 | 321 |
| 08,07,02,00 | Ciruelas frescas | 416 | 572 | 1.532 |
| 08,07,04,01 | Nectarines frescos | 423 | 668 | 1.155 |
| 08,07,04,99 | Los demás duraznos frescos | 223 | 269 | 604 |
| 08,09,03,00 | Kiwis. | | 4 | 191 |
| 08,11,01,00 | Cerezas conservadas | 579 | 404 | 227 |
| 08,12,01,00 | Ciruelas desecadas | 733 | 14 | 1.266 |
| 09,09,01,00 | Anis | 104 | 90 | 3 |
| 11,07,00,00 | Malta, incluso tostada | 992 | 2.706 | 2.965 |
| 12,03,03,99 | Las demás semillas. | 147 | 42 | 36 |
| 12,07,02,00 | Orégano | 719 | 175 | 407 |
| 13,03,03,01 | Agar-agar | 499 | 150 | 145 |
| 20,04,00,00 | Frutas confitadas con azúcar | 102 | 91 | 194 |
| 22,03,00,00 | Cerveza | 266 | | |
| 22,05,03,00 | Vinos con denominación de origen | 68 | 139 | 297 |
| 25,01,01,00 | Sal gema, de salinas, marina y de mesa | 1.473 | 308 | |
| 25,30,00,00 | Boratos naturales concentrados | 153 | 66 | 257 |
| 26,01,02,00 | Minerales de cobre | 33.956 | 52.871 | 57.169 |
| 26,01,05,00 | Minerales de Zinc | | | 3.664 |
| 26,01,10,01 | Concentrados tostados de molibdeno | 7.179 | 8.531 | 7.404 |
| 26,03,00,00 | Cenizas y residuos que contengan metales | | | 505 |
| 28,01,01,00 | Yodo | 1.886 | 1.045 | 1.655 |
| 28,04,03,00 | Selenio | 235 | 338 | 140 |
| 28,30,01,99 | Los demás cloruros | 63 | 146 | 16 |
| 28,30,89,00 | Otros (bromuros, oxibromuros, yoduros, etc.) | 443 | | 84 |
| 28,32,89,00 | Otros (bromatos, yodatos) | | 218 | 116 |
| 28,38,01,01 | Sulfatos de sodio | 968 | 1.015 | 1.033 |
| 28,38,01,03 | Sulfatos de cobre | 67 | 84 | 233 |

PRINCIPALES EXPORTACIONES CON DESTINO BRASIL

Cifras en Miles de US\$ F.O.B.

| Código N.A.B. | Producto | Enero-Junio | | |
|---------------|--|----------------|----------------|----------------|
| | | 1987 | 1988 | 1989 |
| 28,39,00,00 | Nitritos y nitratos | | | 1.728 |
| 28,39,02,01 | Nitratos de Potasio | | | 803 |
| 28,42,02,99 | Los demás carbonatos | 42 | 169 | 248 |
| 29,04,01,01 | Metílico (metanol) | | | 600 |
| 29,04,03,03 | Pentaeritritol | 142 | 8 | |
| 29,14,01,01 | Acido fórmico | 75 | 142 | 40 |
| 29,14,01,02 | Formiato de sodio | 72 | 201 | 116 |
| 31,02,01,00 | Nitrato de sodio | 568 | 899 | 825 |
| 31,05,01,00 | Nitrato sódico-pótasio (salitre) | 9.547 | 8.557 | 12.337 |
| 40,08,02,00 | Planchas de caucho combinadas con otras materias | 118 | | |
| 41,01,01,00 | Cueros y pieles de bovinos | 487 | | |
| 41,01,03,00 | Cueros y pieles de ovinos | 606 | 429 | 740 |
| 44,05,01,01 | Madera aserrada de pino insigne | 221 | | |
| 47,01,03,01 | Pasta química de madera cruda, sin blanquear | 785 | 876 | 448 |
| 47,01,03,02 | Pasta química blanqueada y semiblanqueada | 2.371 | 5.065 | 8.855 |
| 48,01,01,01 | Papel para la impresión de diarios | 3.325 | 5.750 | 10.917 |
| 49,01,02,00 | Libros | | 4.581 | 75 |
| 49,01,89,00 | Otros impresos (pp libros) | 3.776 | 11 | 292 |
| 49,02,00,00 | Diarios y publicaciones periódicas | 26 | 399 | 190 |
| 53,11,01,00 | Tejidos de lana | 48 | 149 | 120 |
| 54,03,00,00 | Hilados de lino o de ramio | 144 | 374 | 1.777 |
| 68,10,00,00 | Manufacturas de yeso | 118 | 85 | 91 |
| 70,10,02,00 | Frascos | 988 | 1 | |
| 71,05,01,01 | Plata sin alear en bruto | 3.975 | 2.717 | 11.205 |
| 71,05,01,02 | Plata aleada | | | 2.076 |
| 74,01,02,00 | Cobre para el afino | 2.731 | 14.261 | 14.089 |
| 74,01,03,01 | Cobre electrolítico | 88.280 | 11.371 | 5.420 |
| 74,01,03,99 | Los demás cobres refinados | 15.648 | 19.472 | 17.730 |
| 74,01,04,00 | Cobre aleado | 115 | | |
| 74,01,05,00 | Desperdicios de cobre | 2.951 | 417 | |
| 74,03,02,00 | Alambres de cobre | | 87 | 166 |
| | Subtotal | 192.533 | 149.088 | 186.426 |
| | Otros productos | 1.238 | 867 | 1.609 |
| | TOTAL PAIS | 193.771 | 149.955 | 188.035 |

PRINCIPALES IMPORTACIONES DESDE BRASIL

Cifras en Miles de US\$ C.I.F.

| Código N.A.B. | Producto | Enero-Junio | | |
|---------------|--|-------------|-------|-------|
| | | 1987 | 1988 | 1989 |
| 00,03,00,00 | Accesorios para mantenimiento de aviones | 3 | 189 | 4 |
| 00,30,01,00 | Donaciones para agencias voluntarias. | 54 | 270 | 161 |
| 00,31,00,00 | Partes, piezas para ensamblaje de veh. motor. imp. | 26 | 76 | 141 |
| 01,05,02,00 | Pollitos llamados de un día | 56 | 130 | 96 |
| 09,01,01,01 | Café crudo o verde | 31 | 1.740 | 1.362 |
| 09,02,01,00 | Te a granel o en envase | 527 | 713 | 1.043 |
| 09,03,00,00 | Yerba mate | 5.300 | 4.245 | 3.719 |
| 09,04,00,00 | Pimienta | 138 | 60 | 114 |
| 15,07,01,01 | Aceite de soja (soya) | 196 | 578 | 487 |
| 15,16,00,00 | Ceras vegetales | 265 | 269 | 250 |
| 17,01,02,00 | Azucares de remolacha | 1.300 | 446 | 1.048 |
| 17,04,02,00 | Goma de mascar (chicle) | | 143 | 157 |
| 18,01,01,00 | Cacao crudo | 403 | 360 | 246 |
| 18,03,00,00 | Cacao en masa o en polvo | 170 | 395 | 493 |
| 18,04,00,00 | Manteca de cacao | 748 | 939 | 1.228 |
| 18,05,00,00 | Cacao en polvo sin azucarar | 339 | 319 | 318 |
| 20,05,89,00 | Otros purés y pastas de frutas | 17 | 156 | 32 |
| 20,06,01,01 | Conservas de piña | 164 | 114 | 284 |
| 20,07,01,01 | Jugos de piña | 196 | 198 | 272 |
| 20,07,01,02 | Jugos de naranja | 219 | 427 | 454 |
| 21,07,02,00 | Extractos para elaboración de bebidas | 125 | 90 | 182 |
| 21,07,89,01 | Palmitos en cualquier envase | 124 | 171 | 91 |
| 21,07,89,99 | Otros preparados alimenticios | 525 | 356 | 276 |
| 22,09,03,00 | Licores y demás bebidas espirituosas | 133 | 75 | 2 |
| 24,01,00,00 | Tabaco en rama o sin elaborar | 3 | 62 | 217 |
| 24,02,02,00 | Cigarrillos | 169 | 91 | 128 |
| 24,02,89,00 | Otras formas de tabacos | 193 | 131 | 135 |
| 25,19,01,00 | Magnesita crudo o en bruto | 6 | | 117 |
| 25,19,02,00 | Oxido magnesio | 711 | 1.106 | 1.159 |
| 25,24,00,00 | Amianto (asbesto) | | | 102 |
| 27,10,02,02 | Gasolina para otros usos | | 178 | |
| 27,10,06,02 | Aceites blancos (de vaselina) | 8 | 235 | |
| 27,13,01,00 | Parafina sólida. | 395 | 539 | 566 |
| 28,02,00,00 | Azufre (precipitado, sublimado) | | | 426 |
| 28,08,00,00 | Acido sulfurico; oleum | | 687 | 1.572 |
| 28,13,01,01 | Anhidrido siliceo | 161 | 103 | 345 |
| 28,20,03,00 | Corindones artificiales | 42 | 64 | 119 |
| 28,40,01,02 | Tripolifosfato de sodio | 761 | 1.047 | 1.327 |
| 28,54,00,00 | Peroxido de hidrogeno | 189 | 157 | 153 |
| 29,01,02,01 | Tolueno (metilbenceno) | 104 | 106 | 233 |
| 29,01,02,02 | Xileno (Dimetilbenceno) | 52 | 108 | 107 |
| 29,01,02,03 | Estireno (Vinilbenceno) | 1 | 1.593 | 2.435 |
| 29,02,02,02 | Tetracloroetileno (percloroetileno) | 60 | 152 | 646 |

PRINCIPALES IMPORTACIONES DESDE BRASIL

Cifras en Miles de US\$ C.I.F.

| Código N.A.B. | Producto | Enero-Junio | | |
|---------------|--|-------------|-------|-------|
| | | 1987 | 1988 | 1989 |
| 29,04,01,03 | Alcohol butílico normal | 158 | 121 | 353 |
| 29,04,01,04 | Alcohol isobutílico | | 146 | 105 |
| 29,04,01,06 | 2-etil hexanol | 298 | 1.157 | 1.550 |
| 29,04,01,09 | Alcoholes decílicos | 140 | 213 | 279 |
| 29,04,03,02 | Propilenglicol (propanodiol) | 147 | 172 | 668 |
| 29,04,03,04 | Sorbitol (hexanohexol) | 54 | 61 | 187 |
| 29,08,01,01 | Dietilenglicol | 46 | 84 | 311 |
| 29,14,02,02 | Acetato de Vinilo Monomero | | 1.479 | 1 169 |
| 29,14,02,99 | Los demás derivados de ácido acético | 91 | 345 | 689 |
| 29,14,09,00 | Otros monoácidos aromáticos | 117 | 115 | 139 |
| 29,15,02,01 | Ácido adipico | 17 | 70 | 138 |
| 29,16,05,21 | Otros ácidos-alcoholes (drogas) | 105 | 60 | 36 |
| 29,23,05,01 | Glutamato monosódico | 303 | 384 | 246 |
| 29,24,01,00 | Lecitinas | 129 | 92 | 101 |
| 29,30,01,00 | Isocianatos | 72 | 138 | 375 |
| 29,30,89,00 | Otros compuestos de funciones nitrogenados | 344 | 136 | 252 |
| 29,31,89,21 | Otros tiocompuestos orgánicos (drogas) | 54 | 170 | 204 |
| 29,44,89,00 | Otros antibióticos | 30 | 66 | 133 |
| 30,03,02,00 | Med. uso humano dosificados para venta al por menor. | 149 | 140 | 188 |
| 30,03,04,00 | Medicamentos dosificados para uso veterinario | 280 | 425 | 451 |
| 30,04,03,00 | Vendas no adhesivas | 223 | 42 | 72 |
| 30,05,01,00 | Catguts y otras ligaduras esterilizadas | 227 | 146 | 213 |
| 32,05,01,00 | Materias colorantes orgánicas sintéticas | 277 | 260 | 344 |
| 32,07,02,00 | Dispersiones en materias plásticas artificiales | 104 | 38 | 141 |
| 32,07,89,04 | Pigmentos a base de compuestos de cromo | 153 | 188 | 276 |
| 32,07,89,99 | Otras materias colorantes | 117 | 179 | 201 |
| 33,04,00,00 | Mezclas de dos o más sustancias odoríferas | 167 | 68 | 51 |
| 33,06,02,00 | Productos de tocador y cosméticos | 141 | 122 | 142 |
| 34,02,01,00 | Productos orgánicos tensoactivos | 54 | 122 | 220 |
| 34,04,01,00 | Ceras artificiales | 271 | 267 | 353 |
| 35,03,01,00 | Gelatinas | 447 | 509 | 522 |
| 35,06,00,00 | Productos utilizables como colas | 69 | 106 | 122 |
| 36,04,04,00 | Detonadores | 181 | | 9 |
| 36,06,00,00 | Cerillas y fosforos | 226 | 20 | |
| 37,01,02,00 | Placas metálicas para la preparación de clisés | 291 | 219 | 260 |
| 37,02,03,00 | Películas fotográficas sensibilizadas | 228 | 264 | 207 |
| 37,03,03,00 | Papeles para fotografía | 886 | 874 | 874 |
| 37,08,00,00 | Productos químicos para usos fotograficos | 301 | 332 | 161 |
| 38,08,01,00 | Colofonias | 55 | 351 | 436 |
| 38,11,01,00 | Desinfectantes para venta al menor | 340 | 271 | 105 |
| 38,11,89,00 | Otros desinfectantes | 684 | 482 | 518 |
| 38,19,01,00 | Dodecibenceno | 344 | 701 | 795 |
| 38,19,13,00 | Composiciones en pasta para electrodos | 297 | 259 | 519 |

PRINCIPALES IMPORTACIONES DESDE BRASIL

Cifras en Miles de US\$ C.I.F.

| Código N.A.B. | Producto | Enero-Junio | | |
|---------------|--|-------------|-------|-------|
| | | 1987 | 1988 | 1989 |
| 38,19,89,00 | Otros productos quimicos para industrias | 232 | 296 | 408 |
| 39,01,01,00 | Fenoplastos | 128 | 110 | 225 |
| 39,01,05,00 | Poliamidas y superpoliamidas | 115 | 102 | 56 |
| 39,01,07,00 | Propilenglicoles | 23 | 616 | 1.877 |
| 39,01,09,00 | Resinas epoxidas o etoxilinas | 285 | 441 | 852 |
| 39,01,11,00 | Siliconas | 5 | 20 | 113 |
| 39,01,41,03 | Planchas para decoración | 39 | 40 | 138 |
| 39,02,01,01 | Poliетенos de alta densidad | 863 | 4.466 | 5.931 |
| 39,02,01,02 | Poliетенos de baja densidad | 1.197 | 2.042 | 1.088 |
| 39,02,02,01 | Poliestireno de alto impacto | 119 | 513 | 1.059 |
| 39,02,02,03 | Poliestireno de uso general | 50 | 357 | 534 |
| 39,02,02,04 | Poliestireno expandible | | 227 | 268 |
| 39,02,04,02 | Policlorulo de vinilo grado suspensión | | | 961 |
| 39,02,06,00 | Policloroacetato de vinilo | | | 120 |
| 39,02,08,00 | Polipropileno | 800 | 3.486 | 2.307 |
| 39,02,29,00 | Otras resinas | 206 | 265 | 302 |
| 39,02,41,99 | Las demás placas, hojas, bandas, etc. | 1.866 | 2.668 | 3.575 |
| 39,03,02,00 | Celulosa regenerada (celofón) | 100 | 124 | 442 |
| 39,03,03,00 | Nitrato de celulosa (nitrocelulosa) | 44 | 115 | 59 |
| 39,03,11,00 | Carboximetilcelulosa | 13 | | 108 |
| 39,03,19,00 | Otros ésteres y demás derivados de la celulosa | 155 | 154 | 102 |
| 39,07,01,00 | Tubos y sus accesorios de conexión | 173 | 162 | 593 |
| 39,07,03,00 | Artículos para servicio de mesa o cocina | 28 | 98 | 488 |
| 39,07,06,00 | Prendas de vestir y accesorios de plásticos | 15 | 110 | 259 |
| 39,07,07,00 | Tambores, bidones, damajuanas, botellas, etc. | 425 | 278 | 883 |
| 39,07,89,00 | Otras manif. de materias de partidas 39.01 a 39.06 | 216 | 405 | 392 |
| 40,02,01,00 | Latex de caucho sintético | 6 | 113 | 53 |
| 40,02,02,01 | Polibutadieno-estireno (SBR) | 423 | 845 | 594 |
| 40,02,02,02 | Polibutadienos (BR) | 68 | 147 | 408 |
| 40,05,01,00 | Planchas y bandas de caucho natural o sintético | 76 | 155 | 210 |
| 40,08,01,00 | Planchas de caucho sin combinar con otras materias | 189 | 154 | 187 |
| 40,10,01,00 | Correas transportadoras de caucho vulcanizado | 294 | 376 | 378 |
| 40,10,02,00 | Correas de transmisión de caucho vulcanizado | 47 | 101 | 115 |
| 40,11,01,01 | Neumaticos de aro 10" a 22,5" | 1.133 | 1.190 | 2.351 |
| 40,11,01,99 | Los demás neumáticos | 1.119 | 480 | 484 |
| 40,11,02,00 | Cámaras de aire | 37 | 137 | 130 |
| 40,14,01,00 | Artículos para usos técnicos | 109 | 130 | 156 |
| 47,01,03,02 | Pasta química blanqueada y semiblanqueada | 191 | | |
| 48,01,02,00 | Papeles para escritura | 2.447 | 3.693 | 4.537 |
| 48,01,05,00 | Papeles y cartones para embalaje | 839 | 1.015 | 930 |
| 48,01,89,01 | Papel para cigarrillos | 147 | | 56 |
| 48,01,89,99 | Otros papeles y cartones | 111 | 252 | 537 |
| 48,05,01,00 | Papel para embalaje (kraft y similares) | 6 | 46 | 163 |

PRINCIPALES IMPORTACIONES DESDE BRASIL

Cifras en Miles de US\$ C.I.F.

| Código N.A.B. | Producto | Enero-Junio | | |
|---------------|---|-------------|-------|-------|
| | | 1987 | 1988 | 1989 |
| 48,05,02,00 | Papel higiénico y para toallas | 95 | 133 | 1.000 |
| 48,07,01,00 | Papeles couché y semi couché | 602 | 859 | 1.911 |
| 48,07,02,00 | Papeles coloreados o impresos | 99 | 45 | 197 |
| 48,07,05,00 | Papeles engomados. | 134 | 267 | 84 |
| 48,07,08,00 | Papeles impregnados o revestidos | 150 | 239 | 203 |
| 48,07,89,00 | Otros papeles y cartones | 1.121 | 708 | 470 |
| 48,15,89,00 | Otros papeles recortados para uso determinado | 1.533 | 1.169 | 2.237 |
| 48,16,01,00 | Cajas de papel o carton | 161 | 68 | 29 |
| 48,19,00,00 | Etiquetas de todas clases de papel o carton | 101 | 36 | 8 |
| 51,01,01,00 | Hilados de Poliamidas | 59 | 127 | 205 |
| 51,01,03,00 | Hilados de Poliésteres | 174 | 82 | 753 |
| 51,04,89,99 | Otros tejidos de fibras textiles sintéticas | 59 | 174 | 111 |
| 55,01,00,00 | Algodon sin cardar ni peinar | 316 | 159 | |
| 55,05,00,00 | Hilado de algodón sin acondicionar | 45 | 196 | 384 |
| 55,09,01,00 | Tejidos de algodón crudos | 174 | 17 | 276 |
| 55,09,89,00 | Otros tejidos de algodón | 3.237 | 3.582 | 5.384 |
| 56,01,02,00 | Fibras de poliésteres en ramas | 130 | 604 | 1.381 |
| 56,01,04,00 | Fibras de rayón viscosa en ramas | 282 | 1.143 | 1.380 |
| 56,01,89,01 | Otras fibras sinteticas | 140 | 147 | 156 |
| 56,04,01,00 | Fibras poliésteres preparadas para hilatura | 99 | 101 | 118 |
| 56,04,02,00 | Fibras acrílicas preparadas para hilatura | 77 | 235 | 23 |
| 56,05,02,00 | Hilados de poliésteres sin acondicionar | 66 | 84 | 1.781 |
| 56,05,89,01 | Hilados de fibras sintéticas sin acondicionar | 96 | 118 | 106 |
| 56,07,01,00 | Tejidos de fibras sintéticas | 835 | 1.243 | 2.249 |
| 56,07,02,00 | Tejidos de fibras artificiales | 15 | 55 | 115 |
| 57,11,00,00 | Tejidos de otras fibras textiles vegetales | 101 | | |
| 58,02,00,00 | Otras alfombras y tapices | 341 | 365 | 78 |
| 58,04,89,00 | Otros terciopelos, felpas, etc. | 137 | 95 | 107 |
| 59,02,01,00 | Cubre pisos de fieltro | 19 | 42 | 379 |
| 59,03,01,00 | telas sin tejer" impregnadas | 78 | 66 | 103 |
| 59,03,89,00 | Otras "telas sin tejer" y artículos | 236 | 171 | 224 |
| 59,04,01,00 | Cordeles de fibras sintéticas | 63 | 195 | 395 |
| 59,05,01,00 | Redes preparadas para pescar | 39 | 455 | 682 |
| 59,05,89,00 | Otras redes | 1 | 218 | 34 |
| 59,08,89,00 | Tejidos de otras materias plasticas | 175 | 121 | 290 |
| 60,01,89,01 | Telas de punta de fibras sintéticas | 1 | 145 | 2 |
| 60,04,02,00 | Prendas interiores de punto de fibras sintét. | 127 | 110 | 236 |
| 60,05,03,00 | Prendas exteriores de fibras sintéticas | 153 | 24 | 23 |
| 61,02,89,01 | Prendas exteriores para mujeres de algodón | 168 | 205 | 2 |
| 61,09,00,00 | Corses, cinturillas, fajas, sostenes, etc. | 92 | 48 | 112 |
| 62,02,01,01 | Sábanas y fundas | 169 | 114 | 93 |
| 62,02,02,00 | Toallas | 196 | 290 | 748 |
| 62,02,89,00 | Otras ropas de cama | 183 | 151 | 174 |

1129

PRINCIPALES IMPORTACIONES DESDE BRASIL

Cifras en Miles de US\$ C.I.F.

| Código N.A.B. | Producto | Enero-Junio | | |
|---------------|--|-------------|-------|-------|
| | | 1987 | 1988 | 1989 |
| 62,03,03,00 | Sacos y talegas de fibras sintéticas | 6 | 160 | 208 |
| 64,02,01,99 | Otros calzados de cuero con superior de cuero | 6 | 40 | 102 |
| 68,04,89,00 | Otros abrasivos | 243 | 204 | 517 |
| 68,06,01,00 | Abrasivos naturales sobre papel o cartón | 158 | 162 | 364 |
| 68,06,02,00 | Abrasivos naturales sobre materias textiles | 159 | 152 | 401 |
| 68,07,00,00 | Lanas de escorias, de roca, etc | 30 | 102 | 148 |
| 68,13,01,00 | Fibras cardadas de amianto trabajado | 117 | 57 | 102 |
| 68,14,01,00 | Guarniciones de fricción sin terminar | 233 | 181 | 194 |
| 68,16,00,00 | Manufacturas de piedra | 157 | 39 | 165 |
| 69,02,01,00 | Ladrillos aluminosos, sílico-aluminosos | 39 | 35 | 113 |
| 69,08,00,00 | Las demás baldosas y lozas para pavimentación | 466 | 502 | 629 |
| 69,09,00,00 | Abrevaderos o pilones, para el transporte | 131 | 190 | 86 |
| 69,12,00,00 | Artículos de uso domestico de otras materias cerámicas | 131 | 77 | 253 |
| 70,03,00,00 | Vidrio en barras, varillas sin labrar | 285 | 286 | 118 |
| 70,04,00,00 | Vidrio colado o laminado | 53 | 98 | 109 |
| 70,05,01,00 | Vidrios atérmicos estirados o soplad | | 25 | 126 |
| 70,05,89,00 | Otros vidrios estirados o soplad | 122 | 1.092 | 392 |
| 70,06,89,00 | Otros vidrios colados o laminados | 286 | 524 | 742 |
| 70,09,00,00 | Espejos de vidrio con marco o sin el | 209 | 171 | 385 |
| 70,13,02,00 | Objetos de vidrio de bajo coeficiente de dilatación | 74 | 63 | 114 |
| 70,13,89,00 | Otros objetos de vidrio para servicio de mesa | 466 | 298 | 624 |
| 70,20,02,00 | Fibras textiles de vidrio | 240 | 424 | 513 |
| 71,16,00,00 | Bisuteria de fantasía | 41 | 300 | 68 |
| 73,02,89,00 | Otras ferroaleaciones | 220 | | 127 |
| 73,07,00,00 | Hierro y acero en desbastes cuadrados o rectangulares | | 831 | 1.341 |
| 73,08,00,00 | Desbastes en rollos para chapas | 400 | | 1.997 |
| 73,10,01,00 | Alambrón (fermachin) | 966 | 2.612 | 3.664 |
| 73,10,02,00 | Barras laminadas o hiladas en caliente | 414 | 902 | 2.552 |
| 73,11,01,00 | Perfil de hierro o acero laminados en caliente | 24 | 324 | |
| 73,12,02,00 | Flejes de hierro o acero laminados en frío | 158 | 91 | 286 |
| 73,12,03,00 | Flejes chapados, revestidos de acero | 3 | 1 | 521 |
| 73,13,01,00 | Chapas de hierro o acero laminadas en caliente | 1.557 | 126 | 4.416 |
| 73,13,02,00 | Chapas de hierro o acero laminadas en frío | | 3 | 2.739 |
| 73,13,04,00 | Chapas de hierro o acero zincadas (galvanizadas) | 13 | 942 | 435 |
| 73,13,89,00 | Otras chapas de hierro o acero | | 164 | 137 |
| 73,15,01,01 | Alambrón, barras macizas de acero fino | 66 | 105 | |
| 73,15,02,01 | Alambrón, barras macizas de acero aleado | 327 | 401 | 218 |
| 73,15,02,02 | Lúminas, flejes de acero aleado | 102 | 265 | 365 |
| 73,18,01,00 | Tubos de hierro o acero común con costura | 75 | 570 | 323 |
| 73,18,02,00 | Tubos de hierro o acero común sin costura | 746 | 520 | 848 |
| 73,18,89,00 | Otros tubos de hierro o acero | 187 | 140 | 27 |
| 73,20,00,00 | Accesorios de tubería, de fundición | 502 | 358 | 836 |
| 73,21,01,99 | Estructuras y sus partes de hierro o acero | 2.651 | 293 | 1.924 |

PRINCIPALES IMPORTACIONES DESDE BRASIL

Cifras en Miles de US\$ C.I.F.

| Código N.A.B. | Producto | Enero-Junio | | |
|---------------|---|-------------|-------|-------|
| | | 1987 | 1988 | 1989 |
| 73,22,00,00 | Depositos, cisternas, etc de acero | 126 | 45 | 111 |
| 73,23,01,00 | Barriles, tambores y bidones de hierro o acero | 175 | 31 | 303 |
| 73,25,01,01 | Cable de 1 mm hasta 80 mm de hierro | 93 | 41 | 229 |
| 73,29,02,00 | Cadenas de eslabones, excepto de transmisión | 10 | 3 | 206 |
| 73,32,01,00 | Pernos, tuercas, tornillos de hierro o acero | 203 | 239 | 418 |
| 73,32,89,00 | Artículos análogos de pernería y tornillería | 47 | 97 | 111 |
| 73,36,01,00 | Cocinas no eléctricas | 8 | 190 | 300 |
| 73,40,02,00 | Manufacturas forjadas de hierro o acero | 21 | 60 | 389 |
| 73,40,89,00 | Otras manufacturas de hierro | 344 | 661 | 2.742 |
| 74,03,02,00 | Alambres de cobre | 132 | 127 | 59 |
| 76,02,01,00 | Barras y perfiles de aluminio | 405 | 192 | 1.068 |
| 76,03,00,00 | Planchas de aluminio de espesor sup. a 0,20 mm | 118 | 90 | 160 |
| 76,04,01,00 | Hojas y tiras delgadas sin soporte de aluminio | 155 | 117 | 171 |
| 76,04,89,99 | Las demás hojas y tiras de aluminio. | 452 | 712 | 418 |
| 76,05,00,00 | Polvo y partículas de aluminio | 24 | 163 | 194 |
| 76,08,00,00 | Estructuras y sus partes de aluminio | 5 | 329 | 69 |
| 76,10,00,00 | Barriles, tambores y recipientes de aluminio | 3.293 | 3.763 | 5.711 |
| 76,12,00,00 | Cables y analogos de alambre de aluminio | 1.284 | 23 | 2.181 |
| 80,01,00,00 | Estaño en bruto | 213 | 323 | 395 |
| 82,05,01,00 | Utiles para sondeo y perforación | 1.107 | 1.343 | 2.042 |
| 82,05,03,00 | Brocas, barrenas(mechas) y escariadores | 94 | 73 | 174 |
| 82,09,01,00 | Cuchillos con hoja cortante | 156 | 260 | 563 |
| 82,11,01,00 | Navajas y maquinas de afeitar | 956 | 137 | 1.185 |
| 82,11,02,00 | Cuchillos, hojas para maquina de afeitar | 177 | 879 | 365 |
| 82,12,00,00 | Tijeras y sus hojas | 151 | 114 | 222 |
| 82,14,00,00 | Cucharas, cucharones y art. similares | 12 | 98 | 415 |
| 83,02,00,00 | Guarniciones y otros artículos similares | 88 | 200 | 347 |
| 83,09,00,00 | Cierres, hebillas, broches de metales comunes | 102 | 111 | 201 |
| 83,13,00,00 | Tapones metalicos, fileteados, etc. | 8 | 140 | 159 |
| 84,01,01,00 | Calderas | 193 | | |
| 84,06,02,00 | Motores de explosión para embarcaciones | 188 | 368 | 117 |
| 84,06,03,00 | Motores de explosión para vehículos terrestres | 258 | 398 | 209 |
| 84,06,04,00 | Motores de explosión estacionarios | 125 | 216 | 203 |
| 84,06,90,00 | Partes y piezas para motores de explosión | 858 | 1.123 | 1.664 |
| 84,07,90,00 | Partes y piezas para ruedas hidraulicas | 22 | 62 | 711 |
| 84,09,00,00 | Apisonadoras de propulsión mecanica | 215 | 182 | 747 |
| 84,10,01,00 | Bombas para expendio de combustibles | 117 | 180 | 65 |
| 84,10,02,00 | Bombas, motobombas centrífugas | 182 | 197 | 363 |
| 84,10,89,00 | Otras bombas, motobombas | 105 | 184 | 187 |
| 84,10,90,00 | Repuestos para bombas, motobombas de liquidos | 292 | 242 | 326 |
| 84,11,02,00 | Compresores de aire excepto para refrigeración | 321 | 205 | 592 |
| 84,11,03,00 | Compresores, motocompresores para refrigeración | 615 | 734 | 1.263 |
| 84,11,90,00 | Repuestos para compresores, motocompresores | 187 | 316 | 305 |

PRINCIPALES IMPORTACIONES DESDE BRASIL

Cifras en Miles de US\$ C.I.F.

| Código N.A.B. | Producto | Enero-Junio | | |
|---------------|--|-------------|-------|-------|
| | | 1987 | 1988 | 1989 |
| 84,14,01,00 | Hornos industriales | | 182 | 35 |
| 84,14,90,00 | Partes y piezas para hornos | 30 | 288 | 6 |
| 84,15,01,00 | Refrigeradores de uso doméstico | 405 | 956 | 1.904 |
| 84,15,03,00 | Instalaciones frigoríficas | 75 | 45 | 103 |
| 84,15,89,00 | Otros aparatos para producción de frío | 94 | 292 | 238 |
| 84,15,90,00 | Repuestos para aparatos de producción de frío | 187 | 152 | 454 |
| 84,17,01,99 | Los demás de calefacción o enfriamiento | 326 | 44 | 392 |
| 84,17,03,00 | De evaporación y de desecación | | 99 | 647 |
| 84,18,02,99 | Los demás filtros y depuradores de líquidos | 102 | 25 | 62 |
| 84,18,90,00 | Partes y piezas para centrifugas y secadoras. | 43 | 106 | 64 |
| 84,19,01,00 | Máquinas para limpiar o secar botellas | | 242 | 737 |
| 84,19,02,00 | Máquinas para llenar, cerrar, etiquetar o capsular | 8 | 188 | 1.273 |
| 84,19,90,00 | Repuestos para máquinas de llenar, lavar vajilla | 10 | 100 | 17 |
| 84,21,01,99 | Otros pulverizadores | 9 | 21 | 182 |
| 84,22,01,00 | Polipastos, tornos y cabrestantes | 258 | 18 | 11 |
| 84,22,03,01 | Ascensores sin cabina ni contrapeso | 114 | 383 | 427 |
| 84,22,04,00 | Grúas autopropulsadas. | 110 | 610 | 953 |
| 84,22,05,00 | Máquinas transportadoras | 405 | 672 | 3.083 |
| 84,22,89,99 | Las demás máquinas de elevación, carga o descarga | 595 | 2.120 | 2.183 |
| 84,22,90,00 | Partes y piezas de maquinas de elevación | 1.208 | 829 | 253 |
| 84,23,01,00 | Aparatos y máquinas de extracción y perforación | 3 | 666 | 15 |
| 84,23,02,00 | Máquinas de excavación, explanación, etc. | 585 | 3.026 | 3.366 |
| 84,23,90,00 | Repuestos de máquinas fijas o móviles para extracción | 135 | 167 | 271 |
| 84,24,01,01 | Arados | 131 | 78 | 55 |
| 84,24,01,02 | Rastras (gradas) | 171 | 22 | 16 |
| 84,24,02,00 | Máquinas para la siembra y el cultivo | 474 | 257 | 350 |
| 84,25,01,00 | Máquinas para la recolección de paja y forraje | 530 | 91 | 562 |
| 84,31,01,00 | Máquinas para la fabricación de pasta celulósica | 154 | 1.957 | 81 |
| 84,31,02,00 | Máquinas para la fabricación y acabado del papel | 19 | 35 | 5.951 |
| 84,31,90,00 | Repuestos de máquinas para fabric. de pasta celulósica | 206 | 262 | 151 |
| 84,35,01,00 | Máquinas de imprimir para imprentas | 31 | 41 | 304 |
| 84,40,01,02 | Máquinas para lavar de uso industrial | | 60 | 123 |
| 84,41,01,00 | Máquinas de coser de uso doméstico | 221 | 378 | 464 |
| 84,41,02,00 | Máquinas de coser uso industrial | 38 | 115 | 327 |
| 84,42,02,00 | Máquinas para la fabricación de calzado | 40 | 136 | 157 |
| 84,44,90,00 | Partes y piezas de laminadores | 363 | 929 | 771 |
| 84,45,01,01 | Tornos paralelos universales | 69 | 187 | 528 |
| 84,47,01,00 | Máquinas aserrar maderas | 27 | 439 | 409 |
| 84,47,89,00 | Otras máquinas para trabajo de maderas | 11 | 104 | 356 |
| 84,48,01,00 | Piezas para máquinas para trabajar metales | 49 | 61 | 143 |
| 84,49,02,01 | Motosierra a cadena y motosierra trozadora | 226 | 307 | 1.085 |
| 84,51,02,00 | Máquinas de escribir, no eléctricas | 181 | 280 | 185 |
| 84,52,01,00 | Máquinas de calcular electrónicas | 41 | 53 | 106 |

PRINCIPALES IMPORTACIONES DESDE BRASIL

Cifras en Miles de US\$ C.I.F.

| Código N.A.B. | Producto | Enero-Junio | | |
|---------------|---|-------------|-------|-------|
| | | 1987 | 1988 | 1989 |
| 84,53,00,00 | Móquinas para tratamiento de la información | 1.612 | 950 | 6.471 |
| 84,55,03,00 | Repuestos para móquinas de tratamiento de información | 48 | 213 | 229 |
| 84,56,01,00 | Móquinas para clasificar, cribar minerales | 14 | 148 | 114 |
| 84,56,02,00 | Móquinas para quebrantar, triturar minerales | 50 | 447 | 647 |
| 84,56,03,00 | Móquinas para mezclar o amasar minerales | 25 | 28 | 276 |
| 84,56,04,00 | Móquinas para aglomerar y moldear minerales | | 148 | 409 |
| 84,56,90,00 | Partes y piezas de móquinas para minerales | 248 | 354 | 481 |
| 84,59,02,00 | Móquinas para la industria del plástico y caucho | 67 | 429 | 338 |
| 84,59,89,99 | Las demás maquinas, aparatos y artefactos mecanicos | 23 | 208 | 104 |
| 84,59,90,00 | Partes y piezas de móquinas de la partida 84.59. | 9 | 32 | 122 |
| 84,60,01,00 | Moldes para caucho y materias plásticas | 3 | 93 | 352 |
| 84,60,89,00 | Moldes para otros materiales | | | 315 |
| 84,61,89,00 | Valvulas y artículos de griferia | 356 | 396 | 462 |
| 84,62,01,00 | Rodamientos de todas clases. | 200 | 250 | 280 |
| 84,63,01,00 | Arboles de transmision, cigueñales y manivelas | 215 | 213 | 559 |
| 84,63,02,00 | Cajas de cojinetes y cojinetes | 305 | 561 | 509 |
| 84,63,03,00 | Engranajes y ruedas de fricción | 55 | 152 | 244 |
| 84,63,04,00 | Reductores, multiplicadores de velocidad | 67 | 209 | 157 |
| 84,63,89,00 | Otros | 39 | 260 | 49 |
| 84,63,90,00 | Piezas de arboles de transmisión | 39 | 118 | 28 |
| 84,64,00,00 | Juntas metaloplásticas | 236 | 297 | 254 |
| 84,65,00,00 | Otras partes y piezas sueltas | 57 | 79 | 172 |
| 85,01,04,02 | Motores de corriente alterna polifásicos | 116 | 1.799 | 349 |
| 85,01,06,01 | Transf. de potencia nominal igual o superior a 1 KVA. | 58 | 1 | 603 |
| 85,01,07,00 | Motorreductores y motomultiplicadores de velocidad. | 101 | 114 | 17 |
| 85,01,08,00 | Bobinas de reactancia | 4 | 18 | 138 |
| 85,01,90,00 | Piezas de interruptores, contactos, etc. | 30 | 73 | 121 |
| 85,03,01,00 | Pilas electricas de 1,5 volts | 1.179 | 969 | 621 |
| 85,04,01,00 | Acumuladores electricos de plomo | 149 | 376 | 826 |
| 85,04,90,00 | Partes y piezas de acumuladores electricos | 60 | 119 | 78 |
| 85,05,01,00 | Herramientas y móquinas-herramientas electricas | 324 | 422 | 591 |
| 85,06,01,00 | Aspiradoras de polvo | 65 | 145 | 290 |
| 85,06,02,00 | Lustradoras de piso | | 113 | 138 |
| 85,06,03,01 | Licuadoras (blender) de varias velocidades | 114 | 179 | 267 |
| 85,06,03,99 | Otras trituradoras de productos alimenticios | 144 | 258 | 493 |
| 85,06,89,00 | Otros aparatos electromecanicos de uso domestico | 55 | 114 | 222 |
| 85,08,01,00 | Aparatos y dispositivos eléctricos de encendido | 529 | 435 | 655 |
| 85,08,90,00 | Partes y piezas de aparatos de encendido | 94 | 128 | 178 |
| 85,09,01,00 | Aparatos eléctricos de alumbrado y señalización | 149 | 293 | 382 |
| 85,09,90,00 | Repuestos para aparatos eléctricos de alumbrado | 27 | 103 | 87 |
| 85,11,02,99 | Las demás móquinas y aparatos de soldar | 161 | 252 | 291 |
| 85,12,03,00 | Aparatos eléctricos para el arreglo del cabello | 73 | 102 | 18 |
| 85,12,04,00 | Planchas eléctricas | 78 | 140 | 282 |

PRINCIPALES IMPORTACIONES DESDE BRASIL

Cifras en Miles de US\$ C.I.F.

| Código N.A.B. | Producto | Enero-Junio | | |
|---------------|---|-------------|--------|--------|
| | | 1987 | 1988 | 1989 |
| 85,14,02,00 | Altavoces | 209 | 221 | 111 |
| 85,15,01,00 | Aparatos transmisores y receptores para radiotelefonía | 94 | 205 | 995 |
| 85,15,03,00 | Receptores de radiodifusión | 335 | 253 | 564 |
| 85,15,04,01 | Televisores a color | 1.273 | 2.102 | 2.822 |
| 85,19,01,00 | Interruptores | 338 | 243 | 328 |
| 85,19,02,00 | Relés | 43 | 48 | 167 |
| 85,19,03,00 | Cortacircuitos (disyuntores) | 167 | 54 | 102 |
| 85,19,04,00 | Aparatos de empalme y conexión | 74 | 472 | 1.085 |
| 85,19,08,00 | Tableros de mando o distribución | 138 | 69 | 138 |
| 85,19,89,00 | Pararrayos y amortiguadores | 90 | 259 | 193 |
| 85,19,90,00 | Piezas de interruptores, contactos, etc. | 56 | 151 | 64 |
| 85,20,01,01 | Lamparas de incandescencia para alumbrado | 96 | 72 | 123 |
| 85,20,02,01 | Tubos fluorescentes | 19 | | 178 |
| 85,20,02,02 | De descarga de vapor de mercurio o sodio | 384 | 508 | 496 |
| 85,20,90,00 | Partes y piezas de lamparas eléctricas | 136 | 98 | 111 |
| 85,23,01,00 | Cables de telefonos | 24 | 33 | 259 |
| 85,23,02,00 | Cables de cobre | 148 | 249 | 1.064 |
| 85,24,02,00 | Electrodos | 19 | 240 | 272 |
| 85,25,01,00 | Aisladores de cerámica | 238 | 115 | 153 |
| 86,03,00,00 | Las demás locomotoras y locotractores | | 371 | |
| 86,07,00,00 | Vagones y vagonetas | | 1.282 | |
| 86,09,00,00 | Partes y piezas de vehiculos para vias ferreas | 46 | 143 | 5 |
| 87,01,01,00 | Tractores de carretera para semirremolque | 2.718 | 4.680 | 6.964 |
| 87,01,02,00 | Tractores de ruedas | 7.236 | 4.224 | 1.861 |
| 87,02,01,99 | Automoviles para transporte de personas | 5.257 | 12.774 | 30.096 |
| 87,02,02,01 | Para transporte personas con capac. de 10 a 15 asientos | 26 | 273 | 821 |
| 87,02,02,99 | Otros para transporte con mas de 10 asientos | 9.739 | 11.707 | 12.576 |
| 87,02,04,01 | Furgones para transporte de mercancia | 1.938 | 2.254 | 4.631 |
| 87,02,04,02 | Con carga util de mas de 500 y menos de 2000 k. | 4.822 | 10.989 | 12.466 |
| 87,02,04,03 | Veh. para transp. de merc. con cap. de más de 2.000 kg. | 667 | 1.528 | 513 |
| 87,02,05,02 | Chassis cabinados para transporte de mercancías | 9.311 | 13.789 | 35.211 |
| 87,03,03,00 | Coches automoviles gruas | 569 | | 11 |
| 87,03,04,00 | Vehículos hormigoneros | | 306 | |
| 87,04,89,99 | Chassis para vehiculos con mas de 15 asientos | 3.108 | 4.876 | 8.226 |
| 87,06,01,00 | Partes y piezas de carroceria | 142 | 233 | 420 |
| 87,06,02,00 | Organos de transmisión y sus partes | 773 | 1.053 | 1.156 |
| 87,06,89,00 | Otras partes sueltas para vehículos automóviles | 1.057 | 1.726 | 1.844 |
| 87,09,00,00 | Motociclos y velocípedos con motor auxiliar | | | 124 |
| 87,12,02,00 | Partes y piezas para velocípedos | 144 | 154 | 132 |
| 87,14,02,00 | Remolques y semiremolques | 77 | 215 | 1.276 |
| 87,14,90,00 | Repuestos de otros vehiculos no automoviles | 46 | 110 | 75 |
| 90,01,00,00 | Lentes, prismas, espejos, etc. | 112 | 107 | 114 |
| 90,07,02,00 | Aparatos fotograficos para otros usos | 9 | 129 | 100 |

PRINCIPALES IMPORTACIONES DESDE BRASIL

Cifras en Miles de US\$ C.I.F.

| Código N.A.B. | Producto | Enero-Junio | | |
|---------------|---|----------------|----------------|----------------|
| | | 1987 | 1988 | 1989 |
| 90,17,01,00 | Instrumentos empleados en cirugía humana | 183 | 190 | 244 |
| 90,20,01,00 | Equipos de rayos X | 9 | 29 | 104 |
| 90,26,04,01 | Contadores de electricidad monofásicos | 7 | 1.001 | 946 |
| 90,29,03,00 | Repuestos para la partida 90.26 | 284 | 315 | 607 |
| 97,02,01,00 | Muñecas | 8 | 245 | 10 |
| 97,03,00,00 | Otros juguetes; modelos reducidos para recreo | 21 | 144 | 85 |
| 98,01,00,00 | Botones | 65 | 158 | 219 |
| 98,03,01,00 | Bolígrafos o esferográficos | 629 | 349 | 740 |
| 98,05,01,00 | Lápices | 676 | 383 | 437 |
| 98,15,01,00 | Termos y similares | 51 | 78 | 148 |
| | Subtotal | 143.122 | 209.313 | 331.329 |
| | Otros productos | 9.505 | 11.194 | 14.412 |
| | TOTAL PAIS | 152.627 | 220.507 | 345.741 |

PRINCIPALES EXPORTACIONES CON DESTINO BOLIVIA

Cifras en Miles de US\$ F.O.B.

| Código N.A.B. | Producto | Enero-Junio | | |
|---------------|--|-------------|-------|-------|
| | | 1987 | 1988 | 1989 |
| 01,05,02,00 | Pollitos llamados de un día | 405 | 210 | 453 |
| 04,02,01,00 | Leche en estado líquido o semi-sólido | 530 | 285 | 261 |
| 04,02,02,09 | Leche en polvo con mas de 26% de mat. grasa | 798 | 567 | 335 |
| 04,05,01,99 | Los demás huevos | 1.411 | 371 | 239 |
| 08,04,01,00 | Uvas frescas. | 727 | 552 | 911 |
| 08,06,01,00 | Manzanas frescas | 615 | 387 | 428 |
| 09,02,89,00 | Té | 9 | 47 | 153 |
| 11,07,00,00 | Malta, incluso tostada | 1.180 | 507 | 1.289 |
| 15,13,01,00 | Margarina | 168 | 26 | 47 |
| 18,06,00,00 | Chocolate y otros con cacao | 264 | 180 | 148 |
| 19,02,00,00 | Extractos de malta para alimentación infantil | 110 | 44 | 52 |
| 19,03,00,00 | Pastas alimenticias | 120 | 49 | 22 |
| 19,08,00,00 | Productos de panadería fina | 172 | 118 | 133 |
| 20,05,03,00 | Purés y pastas de durazno (melocotón) | 37 | 103 | 33 |
| 20,06,01,04 | Conservas de durazno (melocotón) | 295 | 254 | 52 |
| 21,05,00,00 | Preparados para sopas | 145 | 51 | 155 |
| 21,07,02,00 | Extractos para elaboración de bebidas | 507 | 259 | 311 |
| 21,07,89,99 | Otros preparados alimenticios | 198 | 115 | 177 |
| 22,02,00,00 | Limonadas, aguas gaseosas aromatizadas | 310 | 78 | 24 |
| 22,05,01,00 | Vinos espumosos o gasificados | 86 | 156 | 61 |
| 22,05,03,00 | Vinos con denominación de origen | 236 | 185 | 156 |
| 22,09,02,01 | Aguardiente de vino (cognac y similares) | 111 | 62 | 14 |
| 22,09,02,02 | Aguardiente de uva (pisco y similares) | 85 | 159 | 75 |
| 22,09,02,05 | Whisky | 462 | 443 | 3 |
| 22,09,03,00 | Licores y demás bebidas espirituosas | 283 | 54 | 19 |
| 27,10,06,03 | Aceites lubricantes terminados | 110 | 142 | 140 |
| 27,14,01,00 | Betún de Petróleo | 636 | | 12 |
| 28,43,01,01 | Cianuro de sodio. | | | 293 |
| 30,03,02,00 | Med. uso humano dosificados para venta al por menor. | 231 | 283 | 448 |
| 30,03,03,00 | Medicamentos para venta al menor de uso veterinario | 65 | 108 | 116 |
| 32,03,01,00 | Productos y preparaciones curtientes | 1 | 10 | 152 |
| 33,06,02,00 | Productos de tocador y cosméticos | 245 | 263 | 276 |
| 36,04,02,00 | Cordones detonates | | 106 | 9 |
| 39,02,04,03 | Compuestos de policloruro de vinilo | | | 134 |
| 39,02,41,99 | Las demás placas, hojas, bandas, etc. | 14 | 229 | 161 |
| 39,07,01,00 | Tubos y sus accesorios de conexión | 78 | 115 | 122 |
| 39,07,07,00 | Tambores, bidones, damajuanas, botellas, etc. | 130 | 148 | 120 |
| 40,11,01,01 | Neumáticos de aro 10" a 22,5" | 930 | 1.867 | 2.724 |
| 40,11,02,00 | Cámaras de aire | 80 | 163 | 230 |
| 44,05,01,01 | Madera aserrada de pino insigne | 121 | | |
| 48,01,01,01 | Papel para la impresión de diarios | 1.695 | 2.329 | 2.605 |
| 48,01,05,00 | Papeles y cartones para embalaje | 115 | | |
| 48,21,01,00 | Papeles diagramas para aparatos registradores | 115 | 115 | 202 |
| 48,21,05,00 | Pañales y paños higiénicos | 554 | 991 | 1.083 |

PRINCIPALES EXPORTACIONES CON DESTINO BOLIVIA

Cifras en Miles de US\$ F.O.B.

| Código N.A.B. | Producto | Enero-Junio | | |
|---------------|---|---------------|---------------|---------------|
| | | 1987 | 1988 | 1989 |
| 48,21,06,00 | Manteles, servilletas, etc de pasta de papel | 15 | 61 | 114 |
| 49,01,02,00 | Libros | | 33 | 137 |
| 49,02,00,00 | Diarios y publicaciones periodicas | 190 | 152 | 189 |
| 51,01,01,00 | Hilados de Poliamidas | 105 | 14 | 54 |
| 51,04,89,99 | Otros tejidos de fibras textiles sintéticas | 116 | 55 | |
| 56,07,01,00 | Tejidos de fibras sintéticas | 118 | 350 | 1.104 |
| 62,03,03,00 | Sacos y talegas de fibras sintéticas | 44 | 119 | 5 |
| 64,01,00,00 | Calzado con suela y parte superior de caucho | 262 | 450 | 814 |
| 64,02,01,99 | Otros calzados de cuero con superior de cuero | 25 | 34 | 220 |
| 64,02,89,01 | Otros calzados con superior de tela | 57 | 116 | 167 |
| 70,10,01,00 | Botellas para bebidas | 16 | 225 | 13 |
| 73,08,00,00 | Desbastes en rollos para chapas | 413 | | |
| 73,32,01,00 | Pernos, tuercas, tornillos de hierro o acero | 213 | 82 | 20 |
| 73,36,01,00 | Cocinas no eléctricas | 100 | 59 | 20 |
| 74,03,01,00 | Barras y perfiles de cobre | 456 | 72 | 150 |
| 76,04,89,01 | Complejo de aluminio, impreso, fijado | 56 | 163 | 46 |
| 84,15,01,00 | Refrigeradores de uso doméstico | 123 | 57 | 9 |
| 87,02,01,99 | Automoviles para transporte de personas | 56 | 140 | 4 |
| 87,14,02,00 | Remolques y semiremolques | 129 | | 11 |
| 97,03,00,00 | Otros juguetes; modelos reducidos para recreo | 39 | 132 | 54 |
| | Subtotal | 16.917 | 14.445 | 17.509 |
| | Otros productos | 4.512 | 4.609 | 4.894 |
| | TOTAL PAIS | 21.429 | 19.054 | 22.403 |

PRINCIPALES IMPORTACIONES DESDE BOLIVIA

Cifras en Miles de US\$ C.I.F.

| Código N.A.B. | Producto | Enero-Junio | | |
|---------------|--|--------------|--------------|--------------|
| | | 1987 | 1988 | 1989 |
| 09,01,01,01 | Café crudo o verde | 57 | 95 | 251 |
| 17,01,01,00 | Azúcares de remolacha en bruto | 392 | | |
| 17,01,02,00 | Azúcares de remolacha | | 883 | 676 |
| 23,04,01,03 | Tortas y residuos de soya | 3.464 | 1.352 | 1.933 |
| 25,03,00,00 | Azufre de cualquier clase | 817 | 1.092 | 1.007 |
| 27,10,04,00 | Aceites combustibles destilados (Gas y diesel oil) | | | 138 |
| 41,01,01,00 | Cueros y pieles de bovinos | | 253 | 722 |
| 41,02,01,01 | Cueros simplemente curtidos de bovinos | | 1 | 815 |
| 80,01,00,00 | Estaño en bruto | 1.002 | 490 | 1.228 |
| | Subtotal | 5.732 | 4.166 | 6.770 |
| | Otros productos | 79 | 207 | 263 |
| | TOTAL PAIS | 5.811 | 4.373 | 7.033 |

PRINCIPALES EXPORTACIONES CON DESTINO PARAGUAY

Cifras en Miles de US\$ F.O.B.

| Código N.A.B. | Producto | Enero-Junio | | |
|---------------|-------------------------------------|--------------|--------------|--------------|
| | | 1987 | 1988 | 1989 |
| 11,07,00,00 | Malta, incluso tostada | 579 | 701 | 946 |
| 20,06,01,04 | Conservas de durazno (melocotón) | 185 | 16 | |
| 22,05,03,00 | Vinos con denominación de origen | 370 | 691 | 372 |
| 22,05,89,00 | Otros vinos de uva | 97 | 164 | 132 |
| 27,10,06,03 | Aceites lubricantes terminados | 144 | 122 | 103 |
| 48,01,01,01 | Papel para la impresión de diarios | 1.293 | 1.613 | 3.060 |
| 48,21,05,00 | Pañales y paños higiénicos | 75 | 269 | 444 |
| 49,02,00,00 | Diarios y publicaciones periódicas | 255 | 151 | 81 |
| 49,11,01,00 | Lóminas, estampas, grabados y fotos | 36 | 138 | 4 |
| 74,03,01,00 | Barras y perfiles de cobre | 515 | 840 | 747 |
| | Subtotal | 3.549 | 4.705 | 5.889 |
| | Otros productos | 547 | 1.046 | 1.589 |
| | TOTAL PAIS | 4.096 | 5.751 | 7.478 |

PRINCIPALES IMPORTACIONES DESDE PARAGUAY

Cifras en Miles de US\$ C.I.F.

| Código N.A.B. | Producto | Enero-Junio | | |
|---------------|--|---------------|---------------|---------------|
| | | 1987 | 1988 | 1989 |
| 02,01,01,00 | Carnes de bovinos | 574 | 583 | 1.430 |
| 09,03,00,00 | Yerba mate | 145 | | 236 |
| 15,07,01,99 | Los demás aceites vegetales comestibles | | 37 | 110 |
| 15,07,02,03 | Aceites vegetales industriales de coco (copra) | 207 | 145 | 19 |
| 15,07,02,99 | Los demás aceites vegetales industriales | 28 | 97 | 247 |
| 16,03,01,00 | Extractos y jugos de carne | 212 | | |
| 23,04,01,03 | Tortas y residuos de soya | 2.745 | 5.192 | 1.233 |
| 23,04,01,99 | Las demás tortas y residuos | | 538 | 293 |
| 41,02,01,01 | Cueros simplemente curtidos de bovinos | 1.249 | 1.471 | 487 |
| 41,02,01,99 | Los demás cueros y pieles de bovinos | 244 | 453 | 2.322 |
| 55,01,00,00 | Algodon sin cardar ni peinar | 9.995 | 11.829 | 7.335 |
| | Subtotal | 15.399 | 20.345 | 13.712 |
| | Otros productos | 203 | 246 | 5.256 |
| | TOTAL PAIS | 15.602 | 20.591 | 18.968 |

PRINCIPALES EXPORTACIONES CON DESTINO URUGUAY

Cifras en Miles de US\$ F.O.B.

| Código N.A.B. | Producto | Enero-Junio | | |
|---------------|--|--------------|--------------|---------------|
| | | 1987 | 1988 | 1989 |
| 02,01,02,00 | Carnes de ovinos | 369 | | |
| 03,03,01,99 | Los demás moluscos | 301 | 33 | 51 |
| 07,05,03,00 | Garbanzos | 104 | 22 | 23 |
| 08,04,02,00 | Pasas secas. | 128 | 58 | 83 |
| 16,04,04,00 | Conservas de sardinas y jurel | 111 | 27 | 21 |
| 24,02,02,00 | Cigarrillos | 127 | 84 | 133 |
| 25,01,01,00 | Sal gema, de salinas, marina y de mesa | 420 | 353 | 598 |
| 27,10,06,03 | Aceites lubricantes terminados | 407 | 240 | 295 |
| 28,39,02,01 | Nitrato de Potasio | | | 118 |
| 39,02,41,99 | Las demás placas, hojas, bandas, etc. | 74 | 203 | 87 |
| 41,01,03,00 | Cueros y pieles de ovinos | 488 | 519 | 680 |
| 44,05,01,01 | Madera aserrada de pino insigne | 217 | 323 | 337 |
| 47,01,03,01 | Pasta química de madera cruda, sin blanquear | 149 | 194 | 76 |
| 47,01,03,02 | Pasta química blanqueada y semiblanqueada | 133 | 340 | 82 |
| 48,01,01,01 | Papel para la impresión de diarios | 461 | 1.107 | 460 |
| 48,21,05,00 | Pañales y paños higiénicos | 267 | 513 | 1.052 |
| 49,01,89,00 | Otros impresos (pp libros) | 15 | 14 | 461 |
| 49,02,00,00 | Diarios y publicaciones periódicas | 130 | 130 | 118 |
| 73,13,02,00 | Chapas de hierro o acero laminadas en frío | | | 145 |
| 73,36,89,00 | Otros caloríferos no eléctricos | | | 168 |
| 74,03,01,00 | Barras y perfiles de cobre | 1.176 | 2.742 | 3.081 |
| 74,03,02,00 | Alambres de cobre | | 102 | |
| 85,06,02,00 | Lustradoras de piso | 37 | 142 | 149 |
| 97,04,89,00 | Otros artículos para juegos de sociedad | | 123 | |
| | Subtotal | 5.114 | 7.269 | 8.218 |
| | Otros productos | 1.283 | 1.443 | 2.216 |
| | TOTAL PAIS | 6.397 | 8.712 | 10.434 |

PRINCIPALES IMPORTACIONES DESDE URUGUAY

Cifras en Miles de US\$ C.I.F.

| Código N.A.B. | Producto | Enero-Junio | | |
|---------------|---|--------------|--------------|--------------|
| | | 1987 | 1988 | 1989 |
| 02,01,01,00 | Carnes de bovinos | | | 166 |
| 04,02,02,02 | Leche en polvo entre 0% y 6% de materia grasa | 199 | 1.106 | |
| 04,03,01,00 | Mantequilla fresca, salada o fundida | | | 1.060 |
| 10,06,00,00 | Arroz | 100 | 310 | 220 |
| 15,02,02,00 | Sebos fundidos o extraídos por disolventes | 8 | 189 | |
| 17,01,02,00 | Azucares de remolacha | | 1.807 | |
| 31,03,89,00 | Otros abonos minerales | | | 138 |
| 34,01,00,00 | Jabones | 60 | 26 | 165 |
| 35,01,01,00 | Caseinas | 100 | | 135 |
| 40,05,02,00 | Planchas de caucho natural granulados | 306 | 525 | 470 |
| 41,02,01,01 | Cueros simplemente curtidos de bovinos | 259 | 16 | 190 |
| 41,03,01,00 | Pieles de ovinos simplemente curtidas | 165 | | 12 |
| 42,03,89,00 | Otras prendas y accesorios de vestir | 155 | 261 | 646 |
| 53,05,01,00 | Lana cardada o peinada | 116 | 635 | 1.630 |
| 53,11,01,00 | Tejidos de lana | 412 | 369 | 179 |
| 60,05,01,00 | Prendas exteriores de lana o pelos finos | 74 | 109 | 33 |
| 61,01,89,99 | Ropa exterior para hombres y niños | 33 | 90 | 116 |
| 61,02,89,99 | Las demás prendas exteriores para mujeres | 131 | 113 | 309 |
| 61,06,00,00 | Mantones, chales, pañuelos y analogos | 86 | 73 | 208 |
| 69,08,00,00 | Las demás baldosas y lozas para pavimentación | 185 | 35 | 40 |
| 73,38,01,01 | Articulos uso domestico de acero inoxidable | 70 | 123 | 103 |
| | Subtotal | 2.459 | 5.787 | 5.820 |
| | Otros productos | 939 | 979 | 993 |
| | TOTAL PAIS | 3.398 | 6.766 | 6.813 |

PRINCIPALES EXPORTACIONES CON DESTINO ARGENTINA

Cifras en Miles de US\$ F.O.B.

| Código N.A.B. | Producto | Enero-Junio | | |
|---------------|--|-------------|-------|-------|
| | | 1987 | 1988 | 1989 |
| 01,04,01,99 | Los demás ovinos | 89 | 205 | 380 |
| 01,05,02,00 | Pollitos llamados de un día | 383 | 118 | 384 |
| 02,02,00,00 | Aves de corral, muertas y sus despojos | 98 | | 130 |
| 03,01,01,05 | Salmon. | 44 | 106 | 56 |
| 03,02,02,00 | Pescados ahumados | 82 | 106 | 95 |
| 03,03,01,02 | Machas | 123 | 86 | 23 |
| 03,03,01,99 | Los demás moluscos | 1.488 | 822 | 592 |
| 04,05,01,01 | Huevos para reproducción | 655 | | 53 |
| 07,01,04,00 | Tomates frescos o refrigerados | 200 | 4 | |
| 07,01,89,00 | Otras legumbres y hortalizas | 101 | 1 | |
| 07,05,03,00 | Garbanzos | 91 | 333 | 18 |
| 08,05,01,00 | Almendras | 845 | 342 | 507 |
| 08,05,04,00 | Nueces comunes o de nogal | 114 | 68 | 15 |
| 08,07,02,00 | Ciruelas frescas | 398 | 4 | 1 |
| 08,07,04,01 | Nectarines frescos | 407 | 13 | 18 |
| 08,07,04,99 | Los demás duraznos frescos | 174 | | |
| 08,11,01,00 | Cerezas conservadas | 541 | | 74 |
| 08,12,01,00 | Ciruelas desecadas | 148 | | |
| 10,05,00,00 | Maiz (consumo y siembra). | 1 | 46 | 157 |
| 11,07,00,00 | Malta, incluso tostada | 467 | | |
| 12,03,03,01 | Semilla de tomate. | 57 | 85 | 119 |
| 12,03,03,99 | Las demás semillas. | 62 | 61 | 114 |
| 12,03,04,00 | Semillas para prados y praderas | 583 | 253 | 299 |
| 12,07,02,00 | Orégano | | 422 | 37 |
| 20,03,00,00 | Frutas congeladas con adición de azúcar | 850 | 17 | 28 |
| 20,04,00,00 | Frutas confitadas con azúcar | 267 | 19 | 15 |
| 20,06,01,04 | Conservas de durazno (melocotón) | 119 | | |
| 20,07,01,03 | Jugos de manzana | | 203 | |
| 25,12,00,00 | Harinas silíceas fosiles y otras tierras | 197 | 89 | 76 |
| 26,01,01,01 | Finos, granzas y run of mine. | 14 | | 1.533 |
| 26,01,01,02 | Pellets de hierro | | 499 | 724 |
| 26,01,10,01 | Concentrados tostados de molibdeno | 798 | 2.122 | 1.411 |
| 27,11,02,00 | Butano y propano | | | 160 |
| 28,01,01,00 | Yodo | 200 | 165 | 312 |
| 28,30,89,00 | Otros (bromuros, oxibromuros, yoduros, etc.) | 51 | 143 | 184 |
| 28,38,01,01 | Sulfatos de sodio | 15 | 102 | |
| 28,42,02,99 | Los demás carbonatos | 40 | 147 | 24 |
| 29,04,03,03 | Pentaeritritol | 515 | 897 | 798 |
| 29,14,01,02 | Formiato de sodio | 145 | 185 | 178 |
| 29,16,02,03 | Tartrato de calcio | 32 | 160 | 28 |
| 31,02,01,00 | Nitrato de sodio | 245 | 323 | 123 |
| 31,02,02,00 | Nitrato de amonio | 98 | 142 | 57 |
| 38,11,01,00 | Desinfectantes para venta al menor | 288 | 354 | 441 |
| 39,02,01,02 | Poliétilenos de baja densidad | 357 | 178 | |
| | | | | 1143 |

PRINCIPALES EXPORTACIONES CON DESTINO ARGENTINA

Cifras en Miles de US\$ F.O.B.

| Código N.A.B. | Producto | Enero-Junio | | |
|------------------------|---|---------------|---------------|---------------|
| | | 1987 | 1988 | 1989 |
| 39,02,41,99 | Las demás placas, hojas, bandas, etc. | | | 120 |
| 44,03,03,00 | Troncos para aserrar de no coníferas | 47 | 380 | 20 |
| 44,05,01,01 | Madera aserrada de pino insigne | 8.788 | 5.624 | 1.724 |
| 44,05,01,99 | Las demás coníferas aserradas | 294 | 174 | 63 |
| 44,05,02,01 | Madera aserrada de raulí | 1.097 | 1.040 | 857 |
| 44,05,02,99 | Las demás no coníferas aserradas | 515 | 528 | 354 |
| 44,13,89,00 | Otras maderas cepilladas | 5 | 193 | 59 |
| 44,15,02,00 | Madera chapada de no coníferas | | 192 | |
| 44,18,00,00 | Maderas "artificiales" o "regeneradas" | | 319 | |
| 44,28,89,00 | Otras manufacturas de maderas | 38 | 120 | 76 |
| 47,01,03,02 | Pasta química blanqueada y semiblanqueada | 1.846 | 2.251 | 1.600 |
| 48,01,01,01 | Papel para la impresión de diarios | 1.898 | 4.487 | 1.201 |
| 48,01,89,06 | Papel en rollos para fabricación de tarjetas perforadas | 756 | 926 | 485 |
| 48,15,89,00 | Otros papeles recortados para uso determinado | | 314 | 385 |
| 48,21,89,00 | Otras manufacturas de pasta de papel | | | 182 |
| 49,01,02,00 | Libros | | 807 | 418 |
| 49,01,89,00 | Otros impresos (pp libros) | 4.393 | 1.312 | 926 |
| 49,02,00,00 | Diarios y publicaciones periódicas | 4.689 | 4.689 | 3.376 |
| 51,01,04,00 | Hilados continuos de rayón viscosa | 169 | 239 | 183 |
| 53,01,01,00 | Lana sucia | 95 | 19 | 531 |
| 56,01,04,00 | Fibras de rayón viscosa en ramas | | 3 | 256 |
| 69,04,00,00 | Ladrillos y similares para construcción | 148 | 106 | 10 |
| 73,02,03,00 | Ferrocromo | | 157 | 20 |
| 73,07,00,00 | Hierro y acero en desbastes cuadrados o rectangulares | | 114 | |
| 73,23,01,00 | Barriles, tambores y bidones de hierro o acero | | 291 | 1.906 |
| 73,23,89,00 | Otros recipientes de hierro o acero | | | 322 |
| 74,01,03,01 | Cobre electrolítico | 21.246 | 28.843 | 24.002 |
| 74,01,03,99 | Los demás cobres refinados | 10.391 | 17.922 | 4.269 |
| 74,01,04,00 | Cobre aleado | 1.172 | 4.050 | 1.039 |
| 84,18,02,99 | Los demás filtros y depuradores de líquidos | | | 146 |
| 84,22,89,99 | Las demás máquinas de elevación, carga o descarga | | 614 | |
| 84,23,02,00 | Móquinas de excavación, explanación, etc. | | 459 | |
| 84,45,89,00 | Otras máquinas para trabajo de metales | | 209 | |
| 84,59,02,00 | Móquinas para la industria del plástico y caucho | | 118 | |
| 85,11,02,99 | Las demás máquinas y aparatos de soldar | | 133 | |
| 87,02,04,99 | Otros para transporte de mercancías | | 243 | |
| 87,06,02,00 | Organos de transmisión y sus partes | 7.181 | 6.538 | 7.105 |
| 90,28,02,99 | Instrumentos de las demás partidas | | | 304 |
| 92,12,05,00 | Otras cintas grabadas | 234 | 90 | 12 |
| Subtotal | | 76.384 | 92.324 | 61.115 |
| Otros productos | | 2.230 | 2.143 | 1.852 |
| TOTAL PAIS | | 78.614 | 94.467 | 62.967 |

PRINCIPALES IMPORTACIONES DESDE ARGENTINA

Cifras en Miles de US\$ C.I.F.

| Código N.A.B. | Producto | Enero-Junio | | |
|---------------|--|-------------|-------|--------|
| | | 1987 | 1988 | 1989 |
| 00,31,00,00 | Partes, piezas para ensamble de veh. motor. imp. | 3.416 | 7.380 | 11.731 |
| 02,01,01,00 | Carnes de bovinos | 195 | 512 | 566 |
| 04,02,02,02 | Leche en polvo entre 0% y 6% de mat. grasa | | 2.754 | 5.985 |
| 04,02,02,09 | Leche en polvo con mas de 26% de mat. grasa | | 2.914 | 4.988 |
| 04,02,02,10 | Suero de leche | 157 | 77 | 278 |
| 04,03,01,00 | Mantequilla fresca, salada o fundida | | 60 | 531 |
| 07,04,02,00 | Cebollas desecadas | 51 | 120 | |
| 09,02,01,00 | Te a granel o en envase | 3.079 | 4.206 | 3.715 |
| 09,03,00,00 | Yerba mate | 1.112 | 1.338 | 1.308 |
| 10,06,00,00 | Arroz | 508 | 793 | 674 |
| 10,07,01,00 | Sorgo | | 1.598 | |
| 11,02,89,00 | Otras semolas | 4 | 180 | 6 |
| 11,08,01,02 | Almidon de maiz | | 28 | 168 |
| 12,01,01,00 | Maní | 428 | 352 | 602 |
| 15,02,02,00 | Sebos fundidos o extraidos por disolventes | 110 | | 3 |
| 15,03,00,00 | Estearina solar; aceite de manteca de cerdo | | 12 | 157 |
| 15,07,01,01 | Aceite de soja (soya) | 3.534 | 1.773 | 2.423 |
| 15,07,01,03 | Comestibles de girasol (maravilla) | 618 | 1.304 | 1.316 |
| 15,07,02,99 | Los demás aceites vegetales industriales | 1 | | 525 |
| 16,03,01,00 | Extractos y jugos de carne | 177 | 106 | 56 |
| 17,01,01,00 | Azucares de remolacha en bruto | 1 | | 512 |
| 17,01,02,00 | Azucares de remolacha | 1.139 | 191 | 640 |
| 17,04,01,00 | Bombones, caramelos, confites y pastillas | 16 | 41 | 623 |
| 22,02,00,00 | Limonadas, aguas gaseosas aromatizadas | | | 145 |
| 22,08,01,00 | Alcohol etilico sin desnaturalizar | 376 | 591 | 976 |
| 22,09,04,00 | Preparados alcohólicos compuestos | 26 | 71 | 125 |
| 23,04,01,99 | Las demás tortas y residuos | | 521 | 391 |
| 23,07,89,00 | Otros preparados forrajeros | 459 | 895 | 622 |
| 24,02,89,00 | Otras formas de tabacos | 175 | 292 | 237 |
| 25,07,01,00 | Bentonita | 135 | 147 | 244 |
| 25,18,00,00 | Dolomita en bruto | 44 | 35 | 244 |
| 25,22,00,00 | Cal ordinaria(viva o apagada) | 355 | 482 | 51 |
| 25,23,03,00 | Cemento portland (gris) | 172 | 451 | 1.440 |
| 27,09,00,00 | Aceites crudos de petróleo | | | 1.322 |
| 27,10,01,00 | Eteres de petróleo | 376 | 421 | 237 |
| 27,10,03,03 | Espíritu de petróleo (white spirits) | 81 | 587 | 740 |
| 27,11,02,00 | Butano y propano | | | 639 |
| 27,13,01,00 | Parafina sólida. | 1.082 | 1.392 | 1.484 |
| 27,14,02,00 | Coque de petróleo | 175 | 234 | 333 |
| 27,14,89,00 | Otros betunes de petróleo | 143 | 193 | 177 |
| 28,03,00,00 | Carbono (pp, negros de humo) | 702 | 270 | 186 |
| 28,13,01,01 | Anhidrido silicico | 101 | 202 | 89 |
| 28,15,02,00 | Sulfuros de carbono (bisulfuro) | 16 | 76 | 252 |
| 28,17,01,00 | Hidroxido de sodio (sosa cáustica) | 12 | 1.895 | 2.159 |
| | | | | 1145 |

PRINCIPALES IMPORTACIONES DESDE ARGENTINA

Cifras en Miles de US\$ C.I.F.

| Código N.A.B. | Producto | Enero-Junio | | |
|---------------|--|-------------|-------|-------|
| | | 1987 | 1988 | 1989 |
| 28,21,01,00 | Trióxido de cromo | 28 | 186 | 46 |
| 28,35,01,01 | Sulfuro de sodio neutro | 111 | | |
| 28,35,01,02 | Sulfuros de sodio | 161 | 27 | |
| 28,47,02,01 | Cormato de zinc | 5 | 4 | 230 |
| 28,47,03,01 | Bicromato de sodio | 331 | 570 | 748 |
| 28,56,01,00 | Carburo de calcio | 119 | 430 | 784 |
| 29,01,01,00 | Hidrocarburos acíclicos | | 78 | 125 |
| 29,01,02,01 | Tolueno (metilbenceno) | 208 | 240 | 601 |
| 29,01,02,02 | Xileno (Dimetilbenceno) | 41 | 68 | 145 |
| 29,01,02,03 | Estireno (Vinilbenceno) | 804 | 573 | 78 |
| 29,02,01,02 | Clorofluorometanos | 128 | 101 | 301 |
| 29,04,01,01 | Metílico (metanol) | | 55 | 135 |
| 29,04,01,02 | Isopropílico | 625 | 700 | 757 |
| 29,04,01,05 | Metil isobutil carbinol | 83 | 214 | 276 |
| 29,13,01,02 | Metiletilcetona (butanona) | 113 | 110 | 72 |
| 29,13,01,03 | Metilbutilcetona (butanona) | 17 | 148 | 323 |
| 29,14,02,99 | Los demás derivados de ácido acético | 35 | 63 | 104 |
| 29,15,03,01 | Anhídrido maleico | 291 | 317 | 545 |
| 29,15,05,02 | Anhídrido ftálico | 678 | 1.384 | 1.210 |
| 29,16,02,01 | Ácido tartárico | 80 | 177 | 199 |
| 29,30,01,00 | Isocianatos | 2.774 | 2.990 | 3.318 |
| 29,35,89,21 | Otras drogas. | 52 | 76 | 124 |
| 30,03,02,00 | Med. uso humano dosificados para venta al por menor. | 243 | 420 | 862 |
| 32,01,02,00 | Extractos curtientes de quebracho | 476 | 485 | 416 |
| 32,03,01,00 | Productos y preparaciones curtientes | 36 | 135 | 65 |
| 32,05,01,00 | Materias colorantes orgánicas sintéticas | 238 | 210 | 433 |
| 32,08,89,02 | Frita de vidrio | 89 | 170 | 148 |
| 32,12,00,00 | Mastiques, plastes utilizados en pinturas | 18 | 21 | 129 |
| 33,01,01,03 | Aceites esenciales de menta | 86 | 90 | 139 |
| 33,04,00,00 | Mezclas de dos o más sustancias odoríferas | 164 | 246 | 165 |
| 34,01,00,00 | Jabones | 49 | 156 | 197 |
| 35,03,01,00 | Gelatinas | 686 | 368 | 561 |
| 35,06,00,00 | Productos utilizables como colas | 86 | 148 | 136 |
| 37,01,01,00 | Placas para radiografía | 507 | 638 | 483 |
| 37,01,89,00 | Otras placas | 126 | 217 | 164 |
| 37,02,89,00 | Otras películas sensibilizadas | 166 | 86 | 45 |
| 37,03,03,00 | Papeles para fotografía | 104 | 113 | 68 |
| 38,03,02,00 | Materias minerales naturales activadas | 404 | 527 | 604 |
| 38,11,01,00 | Desinfectantes para venta al menor | 855 | 800 | 679 |
| 38,11,89,00 | Otros desinfectantes | 288 | 874 | 505 |
| 38,14,01,01 | Aditivos no acondicionados para venta por menor | 436 | 81 | 1.345 |
| 38,19,12,00 | Reactivos compuestos para diagnósticos | 67 | 103 | 91 |
| 38,19,15,00 | Estabilizantes para resinas artificiales | 88 | 218 | 190 |
| 38,19,89,00 | Otros productos químicos para industrias | 271 | 222 | 256 |

PRINCIPALES IMPORTACIONES DESDE ARGENTINA

Cifras en Miles de US\$ C.I.F.

| Código N.A.B. | Producto | Enero-Junio | | |
|---------------|--|-------------|-------|-------|
| | | 1987 | 1988 | 1989 |
| 39,01,04,00 | Resinas poliesteres | 73 | 338 | 325 |
| 39,01,09,00 | Resinas epóxicas o etoxilinas | | 14 | 246 |
| 39,01,29,00 | Otras resinas | | 176 | 491 |
| 39,01,41,03 | Planchas para decoración | 152 | 164 | 311 |
| 39,02,01,01 | Poliétilenos de alta densidad | 635 | 310 | 785 |
| 39,02,01,02 | Poliétilenos de baja densidad | 1.107 | 2.428 | 3.004 |
| 39,02,04,01 | Policloruro de vinilo grado emulsión | 1 | 59 | 107 |
| 39,02,04,02 | Policloruro de vinilo grado suspensión | 45 | 3.555 | 2.396 |
| 39,02,08,00 | Polipropileno | | | 830 |
| 39,02,31,00 | Monofilamentos, tubos, barras, varillas | | 118 | 234 |
| 39,02,41,02 | Cintas adhesivas | 61 | 160 | 21 |
| 39,02,41,99 | Las demás placas, hojas, bandas, etc. | 81 | 489 | 1.172 |
| 39,03,02,00 | Celulosa regenerada (celofón) | 766 | 382 | 457 |
| 39,07,03,00 | Artículos para servicio de mesa o cocina | | 41 | 212 |
| 39,07,07,00 | Tambores, bidones, damajuanas, botellas, etc. | 346 | 401 | 883 |
| 39,07,89,00 | Otras manif. de mat. de part. 39.01 a 39.06 | 42 | 172 | 295 |
| 40,02,01,00 | Latex de caucho sintético | 7 | 49 | 194 |
| 40,02,02,01 | Polibutadieno-estireno (SBR) | 1.840 | 2.977 | 3.015 |
| 40,06,01,00 | Soluciones y dispersiones | 156 | 125 | 37 |
| 40,09,02,00 | Tubos de caucho comb. con otras materias | 108 | 195 | 190 |
| 40,11,01,01 | Neumaticos de aro 10" a 22,5" | 66 | 289 | 674 |
| 40,14,01,00 | Artículos para usos técnicos | 107 | 107 | 126 |
| 40,14,89,00 | Otras manufacturas de caucho vulcanizado | 69 | 124 | 94 |
| 41,01,89,00 | Otros cueros y pieles | 34 | 136 | 268 |
| 41,02,01,01 | Cueros simplemente curtidos de bovinos | 506 | 106 | 758 |
| 41,02,01,99 | Los demás cueros y pieles de bovinos | 1.081 | 900 | 2.053 |
| 41,06,00,00 | Cueros y pieles agamuzados | 401 | 237 | 404 |
| 48,01,01,01 | Papel para la impresion de diarios | | | 105 |
| 48,01,01,99 | Otros papeles con mas de 70% de pasta quim. | | 196 | 136 |
| 48,01,02,00 | Papeles para escritura | 222 | 662 | 767 |
| 48,01,05,00 | Papeles y cartones para embalaje | | | 285 |
| 48,01,89,99 | Otros papeles y cartones | | 42 | 103 |
| 48,05,02,00 | Papel higiénico y para toallas | 16 | 12 | 149 |
| 48,16,01,00 | Cajas de papel o carton | | 6 | 687 |
| 48,21,89,00 | Otras manufacturas de pasta de papel | 691 | 395 | 585 |
| 49,01,02,00 | Libros | | 264 | 475 |
| 49,01,89,00 | Otros impresos (pp libros) | 608 | 170 | 3 |
| 49,02,00,00 | Diarios y publicaciones periodicas | 42 | 93 | 176 |
| 49,07,89,00 | Otros titulos talonario de cheques y similares | | 371 | 661 |
| 51,01,01,00 | Hilados de Poliamidas | 221 | 189 | 214 |
| 51,01,02,00 | Hilados de poliuretanos | 286 | 165 | 335 |
| 51,04,89,99 | Otros tejidos de fibras textiles sintéticas | 309 | 375 | 504 |
| 53,05,01,00 | Lana cardada o peinada | 1.237 | 1.533 | 740 |
| 53,06,00,00 | Hilados de lana cardada | 240 | 90 | 224 |
| | | | | 1147 |

PRINCIPALES IMPORTACIONES DESDE ARGENTINA

Cifras en Miles de US\$ C.I.F.

| Código N.A.B. | Producto | Enero-Junio | | |
|---------------|--|-------------|-------|-------|
| | | 1987 | 1988 | 1989 |
| 53,07,00,00 | Hilados de lana peinada | 111 | 264 | 131 |
| 53,10,89,00 | Otros hilados (de pelos finos u ordinarios) | 47 | 39 | 127 |
| 53,11,01,00 | Tejidos de lana | 141 | 386 | 233 |
| 55,01,00,00 | Algodon sin cardar ni peinar | 2.137 | 693 | 5.112 |
| 55,05,00,00 | Hilado de algodón sin acondicionar | 84 | 4 | 339 |
| 55,09,89,00 | Otros tejidos de algodón | 1.114 | 1.571 | 1.561 |
| 56,01,03,00 | Fibras acrílicas en ramas | 178 | 115 | 53 |
| 56,04,02,00 | Fibras acrílicas preparadas p/hilatura | 27 | 73 | 165 |
| 56,05,03,00 | Hilados de fibras acrílicas | 12 | 17 | 106 |
| 56,07,01,00 | Tejidos de fibras sintéticas | 109 | 314 | 427 |
| 58,04,01,01 | Terciopelo acanalado (cotele y similares) | 111 | 45 | 143 |
| 59,03,89,00 | Otras "telas sin tejer" y artículos | 60 | 117 | 133 |
| 59,17,01,00 | Tejidos usados para fabricacion de papel | 105 | 75 | 112 |
| 59,17,89,00 | Otros artículos de usos técnicos | 130 | 63 | 34 |
| 60,01,01,00 | Terciopelos, felpas y similares | 58 | 388 | 803 |
| 60,01,89,01 | Telas de punta de fibras sintéticas | 32 | 287 | 135 |
| 60,05,01,00 | Prendas exteriores de lana o pelos finos | 76 | 115 | 315 |
| 61,01,89,02 | Prendas exteriores para hombres de fibra sintetica | 1 | 2 | 108 |
| 62,03,03,00 | Sacos y talegas de fibras sintéticas | 239 | 559 | 583 |
| 64,02,01,01 | Calzados con parte superior y planta de cuero | 1 | | 113 |
| 64,02,01,99 | Otros calzados de cuero con superior de cuero | 33 | 81 | 387 |
| 64,02,89,01 | Otros calzados con superior de tela | 53 | 85 | 490 |
| 64,05,00,00 | Partes de calzado, excepto de metal | 48 | 38 | 217 |
| 69,08,00,00 | Las demás baldosas y lozas para pavimentación | 1.245 | 820 | 1.235 |
| 70,03,00,00 | Vidrio en barras, varillas sin labrar | 57 | 84 | 145 |
| 70,04,00,00 | Vidrio colado o laminado | 175 | 127 | 169 |
| 70,05,01,00 | Vidrios atérmicos estirados o soplad | 175 | 232 | 184 |
| 70,05,89,00 | Otros vidrios estirados o soplad | 550 | 772 | 120 |
| 70,06,89,00 | Otros vidrios colados o laminados | | | 296 |
| 70,09,00,00 | Espejos de vidrio con marco o sin el | 101 | 18 | 13 |
| 70,10,01,00 | Botellas para bebidas | 25 | 504 | 3.976 |
| 70,10,02,00 | Frascos | 24 | 17 | 113 |
| 70,13,89,00 | Otros objetos de vidrio para servicio de mesa | 107 | 59 | 358 |
| 70,14,00,00 | Artículos de vidrio para alumbrado | 72 | 115 | 38 |
| 70,20,01,00 | Fibras de vidrio no textil | 15 | 134 | 34 |
| 70,20,02,00 | Fibras textiles de vidrio | 12 | 213 | 166 |
| 73,08,00,00 | Desbastes en rollos para chapas | | | 6.954 |
| 73,10,01,00 | Alambrón (fermachin) | 3.448 | 6.164 | 4.602 |
| 73,10,02,00 | Barras laminadas o hiladas en caliente | 53 | 265 | 1.155 |
| 73,10,89,00 | Barras forjadas | 94 | 145 | 104 |
| 73,11,01,00 | Perfil de hierro o acero laminados en caliente | | 31 | 130 |
| 73,12,01,00 | Laminados en caliente, no revestidos ni trabajados | | | 484 |
| 73,13,01,00 | Chapas de hierro o acero laminadas en caliente | | 1 | 120 |
| 73,13,02,00 | Chapas de hierro o acero laminadas en frio | | | 1.297 |

PRINCIPALES IMPORTACIONES DESDE ARGENTINA

Cifras en Miles de US\$ C.I.F.

| Código N.A.B. | Producto | Enero-Junio | | |
|---------------|--|-------------|-------|-------|
| | | 1987 | 1988 | 1989 |
| 73,13,04,00 | Chapas de hierro o acero zincadas (galvanizadas) | 109 | 99 | 653 |
| 73,13,89,00 | Otras chapas de hierro o acero | 181 | 181 | 787 |
| 73,14,01,00 | Alambres de hierro desnudos | 31 | 163 | 244 |
| 73,14,02,00 | Alambres de hierro revestidos | | 37 | 619 |
| 73,15,01,01 | Alambrón, barras macizas de acero fino | 70 | 44 | 265 |
| 73,15,02,01 | Alambrón, barras macizas de acero aleado | 85 | 2 | 166 |
| 73,18,01,00 | Tubos de hierro o acero común con costura | 145 | 36 | 2.228 |
| 73,18,02,00 | Tubos de hierro o acero común sin costura | 51 | 27 | 775 |
| 73,18,89,00 | Otros tubos de hierro o acero | | 1 | 149 |
| 73,19,00,00 | Conducciones forzadas de acero | | | 1 313 |
| 73,20,00,00 | Accesorios de tubería, de fundición | 91 | 166 | 377 |
| 73,24,01,00 | Recipientes de hierro sin soldadura | 175 | 205 | 141 |
| 73,27,89,00 | Otras telas metálicas y enrejados | 85 | 103 | 131 |
| 73,29,02,00 | Cadenas de eslabones, excepto de transmisión | 84 | 8 | 135 |
| 73,32,01,00 | Pernos, tuercas, tornillos de hierro o acero | 81 | 136 | 314 |
| 73,35,00,00 | Muelles y hojas para muelles | 51 | 153 | 155 |
| 73,40,89,00 | Otras manufacturas de hierro | 12 | 56 | 108 |
| 76,01,01,00 | Aluminio en bruto | 745 | 2.340 | 4.698 |
| 76,02,01,00 | Barras y perfiles de aluminio | 67 | 251 | 264 |
| 76,03,00,00 | Planchas de aluminio de espesor sup. a 0,20 mm | 110 | 147 | 705 |
| 76,04,01,00 | Hojas y tiras delgadas sin soporte de aluminio | 192 | 282 | 355 |
| 76,16,89,00 | Otras manufacturas de aluminio | 59 | 78 | 260 |
| 82,05,01,00 | Útiles para sondeo y perforación | 317 | 364 | 466 |
| 82,05,89,00 | Pulidoras, taladros, cinceles | 42 | 102 | 92 |
| 82,11,01,00 | Navajas y máquinas de afeitar | | | 294 |
| 82,11,02,00 | Cuchillos, hojas para máquina de afeitar | | | 238 |
| 82,14,00,00 | Cucharas, cucharones y artículos similares | 4 | 1.522 | 30 |
| 83,13,00,00 | Tapones metálicos, fileteados, etc. | 154 | 83 | 183 |
| 84,06,04,00 | Motores de explosión estacionarios | | 25 | 101 |
| 84,06,90,00 | Partes y piezas para motores de explosión | 781 | 932 | 896 |
| 84,10,02,00 | Bombas, motobombas centrífugas | 108 | 109 | 210 |
| 84,10,89,00 | Otras bombas, motobombas | 68 | 76 | 177 |
| 84,10,90,00 | Repuestos para bombas, motobombas de líquidos | 74 | 152 | 108 |
| 84,11,02,00 | Compresores de aire excepto para refrigeración | 89 | 113 | 141 |
| 84,12,01,00 | Grupos acondicionadores de aire | 43 | 73 | 355 |
| 84,15,89,00 | Otros aparatos para producción de frío | 39 | 133 | 91 |
| 84,17,01,03 | Autoclaves | | 163 | |
| 84,17,01,99 | Los demás de calefacción o enfriamiento | 89 | 118 | 428 |
| 84,17,03,00 | De evaporación y de desecación | 99 | 221 | 192 |
| 84,17,05,00 | Esterilizadores médico-quirúrgicos | 3 | 126 | 65 |
| 84,18,01,00 | Centrífugas y secadoras centrífugas. | 5 | 51 | 478 |
| 84,18,02,99 | Los demás filtros y depuradores de líquidos | 31 | 127 | 113 |
| 84,19,01,00 | Móquinas para limpiar o secar botellas | | 130 | 63 |
| 84,19,02,00 | Móquinas para llenar, cerrar, etiquetar o capsular | 214 | 382 | 429 |
| | | | | 1149 |

PRINCIPALES IMPORTACIONES DESDE ARGENTINA

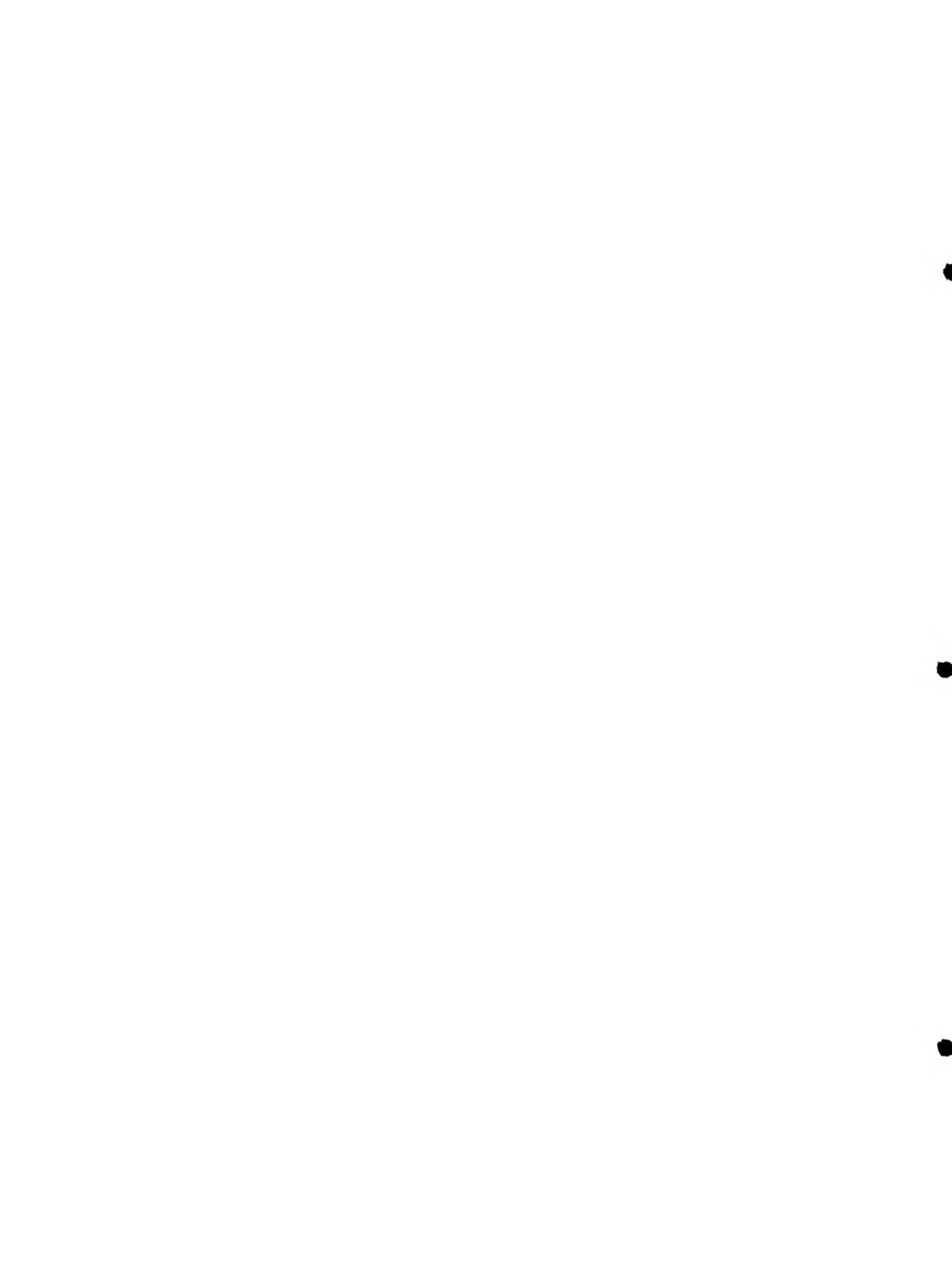
Cifras en Miles de US\$ C.I.F.

| Código N.A.B. | Producto | Enero-Junio | | |
|---------------|--|-------------|-------|-------|
| | | 1987 | 1988 | 1989 |
| 84,19,03,00 | Móquinas para empaquetar o embalar mercancías | 73 | 266 | 446 |
| 84,20,02,00 | Balanzas de usos especiales | 12 | 103 | 3 |
| 84,22,04,00 | Grúas autopropulsadas. | 223 | 219 | 93 |
| 84,22,05,00 | Móquinas transportadoras | 29 | 322 | 186 |
| 84,22,89,99 | Las demás móquinas de elevación, carga o descarga | 6 | 88 | 114 |
| 84,24,01,02 | Rastras (gradas) | 5 | | 124 |
| 84,25,01,00 | Móquinas para la recolección de paja y forraje | 17 | 4 | 118 |
| 84,27,01,00 | Móquinas y aparatos para la viticultura | 70 | 51 | 210 |
| 84,29,01,00 | Móquinas para molinería de harina | | 9 | 156 |
| 84,30,01,00 | Móquinas para industria panadera | 179 | 18 | 3 |
| 84,31,02,00 | Móquinas para la fabricación y acabado del papel | 66 | 160 | |
| 84,35,01,00 | Móquinas de imprimir para imprentas | | 34 | 322 |
| 84,43,01,00 | Convertidores, calderos de colada | 311 | 28 | |
| 84,44,90,00 | Partes y piezas de laminadores | 95 | 39 | 238 |
| 84,45,01,01 | Tornos paralelos universales | 157 | 205 | 201 |
| 84,45,01,99 | Tornos, excepto paralelos universales | 9 | 463 | 275 |
| 84,45,07,00 | Móquinas para rectificar, afilar metales | 40 | 51 | 188 |
| 84,45,08,00 | Prensas para trabajo de metales | 31 | 31 | 132 |
| 84,45,09,00 | Guillotinas y plegadoras | | 20 | 176 |
| 84,45,89,00 | Otras móquinas para trabajo de metales | 12 | 407 | 74 |
| 84,47,02,00 | Móquinas para fresar, cepillar maderas | 37 | 75 | 105 |
| 84,47,89,00 | Otras móquinas para trabajo de maderas | 10 | 62 | 247 |
| 84,48,01,00 | Piezas para móquinas para trabajar metales | 11 | 43 | 106 |
| 84,53,00,00 | Móquinas para tratamiento de la información | 429 | 978 | 560 |
| 84,56,03,00 | Móquinas para mezclar o amasar minerales | 11 | 82 | 278 |
| 84,59,02,00 | Móquinas para la industria del plástico y caucho | 140 | 206 | 969 |
| 84,59,89,99 | Las demás máquinas, apar. y artefactos mecánicos | 230 | 343 | 203 |
| 84,60,01,00 | Moldes para caucho y materias plásticas | 15 | 139 | 45 |
| 84,61,89,00 | Valvulas y artículos de grifería | 457 | 628 | 559 |
| 84,62,01,00 | Rodamientos de todas clases. | 278 | 336 | 235 |
| 84,63,01,00 | Arboles de transmisión, cigueñales y manivelas | 164 | 457 | 162 |
| 84,65,00,00 | Otras partes y piezas sueltas | 78 | 77 | 135 |
| 85,01,04,01 | Motores monofásicos | 12 | 31 | 219 |
| 85,01,04,02 | Motores de corriente alterna polifásicos | 94 | 256 | 243 |
| 85,03,01,00 | Pilas eléctricas de 1,5 volts | 914 | 1.561 | 1.302 |
| 85,07,01,00 | Móquinas de afeitar | | 103 | |
| 85,09,01,00 | Aparatos eléctricos de alumbrado y señalización | 57 | 81 | 210 |
| 85,11,01,00 | Hornos industriales o de laboratorio | 58 | 100 | 81 |
| 85,13,03,00 | Aparatos de telecomunicación por corriente portadora | | 194 | 8 |
| 85,15,01,00 | Apar. transmisores y receptores para radiotelefonía | 120 | 383 | 29 |
| 85,23,01,00 | Cables de teléfonos | 96 | 15 | 269 |
| 86,09,00,00 | Partes y piezas de vehículos para vías ferreas | 30 | 41 | 286 |
| 87,01,01,00 | Tractores de carretera para semirremolque | 91 | 245 | 400 |
| 87,01,02,00 | Tractores de ruedas | 1.199 | 16 | 206 |

PRINCIPALES IMPORTACIONES DESDE ARGENTINA

Cifras en Miles de US\$ C.I.F.

| Código N.A.B. | Producto | Enero-Junio | | |
|---------------|--|---------------|----------------|----------------|
| | | 1987 | 1988 | 1989 |
| 87,02,01,99 | Automoviles para transporte de personas | | 201 | 389 |
| 87,02,02,99 | Otros para transporte con mas de 10 asientos | | 165 | 193 |
| 87,02,05,02 | Chassis cabinados para transporte de mercancias | 603 | 733 | 1.710 |
| 87,04,89,99 | Chassis para vehiculos con mas de 15 asientos | | 45 | 2.269 |
| 87,06,01,00 | Partes y piezas de carroceria | 52 | 111 | 302 |
| 87,06,02,00 | Organos de transmisi3n y sus partes | 3.161 | 2.511 | 2.634 |
| 87,06,89,00 | Otras partes sueltas para vehiculos autom3viles | 255 | 279 | 550 |
| 87,14,02,00 | Remolques y semiremolques | | 132 | 161 |
| 87,14,90,00 | Repuestos de otros vehiculos no automoviles | 88 | 100 | 163 |
| 93,07,01,00 | Proyectiles y municiones para caza y deporte | 124 | 198 | 119 |
| 94,01,90,00 | Partes y piezas para otras sillas y asientos | | 19 | 149 |
| 97,03,00,00 | Otros juguetes; modelos reducidos para recreo | 5 | 52 | 179 |
| 98,03,89,00 | Otros (portaplumas, estilograficas y portaminas) | | 9 | 103 |
| | Subtotal | 68.497 | 106.022 | 164.782 |
| | Otros productos | 5.890 | 9.177 | 8.814 |
| | TOTAL PAIS | 74.387 | 115.199 | 173.596 |



INTERCAMBIO COMERCIAL CON ALGUNOS PAISES DE ASIA

- cifras en millones de US\$ -

| PAIS | EXPORTACIONES | IMPORTACIONES | SALDO BALANZA COMERCIAL |
|-----------------------|---------------|---------------|----------------------------|
| <u>SRI LANKA</u> | | | |
| 1984 | 0,0 | 4,4 | -4,4 |
| 1985 | 0,0 | 4,5 | -4,5 |
| 1986 | 0,2 | 3,6 | -3,4 |
| 1987 | 1,4 | 3,4 | -2,0 |
| 1988 | 2,0 | 4,7 | -2,7 |
| ENE-JUN 88 | 0,8 | 1,8 | -1,0 |
| ENE-JUN 89 | 1,4 | 2,8 | -1,4 |
| <u>INDIA</u> | | | |
| 1984 | 1,5 | 0,9 | 0,6 |
| 1985 | 10,5 | 1,0 | 9,5 |
| 1986 | 8,2 | 1,3 | 6,9 |
| 1987 | 2,4 | 2,1 | 0,3 |
| 1988 | 15,8 | 2,5 | 13,3 |
| ENE-JUN 88 | 4,8 | 1,1 | 3,7 |
| ENE-JUN 89 | 13,1 | 1,9 | 11,2 |
| <u>THAILANDIA</u> | | | |
| 1984 | 1,1 | 0,2 | 0,9 |
| 1985 | 4,3 | 0,2 | 4,1 |
| 1986 | 5,2 | 5,7 | -0,5 |
| 1987 | 10,4 | 0,8 | 9,6 |
| 1988 | 12,8 | 2,6 | 10,2 |
| ENE-JUN 88 | 7,1 | 0,3 | 6,8 |
| ENE-JUN 89 | 11,2 | 0,7 | 10,5 |
| <u>INDONESIA</u> | | | |
| 1984 | 10,9 | 1,2 | 9,7 |
| 1985 | 10,2 | 2,5 | 7,7 |
| 1986 | 12,0 | 1,2 | 10,8 |
| 1987 | 12,0 | 2,2 | 9,8 |
| 1988 | 3,7 | 4,5 | -0,8 |
| ENE-JUN 88 | 3,1 | 1,7 | 1,4 |
| ENE-JUN 89 | 9,0 | 2,5 | 6,5 |

INTERCAMBIO COMERCIAL CON ALGUNOS PAISES DE ASIA

- cifras en millones de US\$ -

| PAIS | EXPORTACIONES | IMPORTACIONES | SALDO BALANZA COMERCIAL |
|-----------------|---------------|---------------|----------------------------|
| <u>MALASIA</u> | | | |
| 1984 | 2,0 | 6,1 | -4,1 |
| 1985 | 2,0 | 3,2 | -1,2 |
| 1986 | 3,9 | 11,6 | -7,7 |
| 1987 | 7,9 | 35,8 | -27,9 |
| 1988 | 10,4 | 27,2 | -16,8 |
| ENE-JUN 88 | 4,9 | 3,8 | 1,1 |
| ENE-JUN 89 | 3,8 | 25,7 | -21,9 |
| <u>TAIWAN</u> | | | |
| 1984 | 44,7 | 37,3 | 7,4 |
| 1985 | 38,5 | 23,5 | 15,0 |
| 1986 | 61,4 | 37,9 | 23,5 |
| 1987 | 129,6 | 54,6 | 75,0 |
| 1988 | 245,3 | 67,0 | 178,3 |
| ENE-JUN 88 | 113,7 | 24,9 | 88,8 |
| ENE-JUN 89 | 218,7 | 32,9 | 185,8 |
| <u>JAPON</u> | | | |
| 1984 | 407,7 | 312,7 | 95,0 |
| 1985 | 392,5 | 188,5 | 204,0 |
| 1986 | 420,1 | 296,4 | 123,7 |
| 1987 | 561,3 | 387,2 | 174,1 |
| 1988 | 881,2 | 391,8 | 489,4 |
| ENE-JUN 88 | 404,3 | 165,7 | 238,6 |
| ENE-JUN 89 | 525,9 | 345,4 | 180,5 |
| <u>SINGAPUR</u> | | | |
| 1984 | 8,6 | 3,5 | 5,1 |
| 1985 | 7,6 | 2,6 | 5,0 |
| 1986 | 11,7 | 2,9 | 8,8 |
| 1987 | 10,3 | 3,7 | 6,6 |
| 1988 | 9,8 | 6,7 | 3,1 |
| ENE-JUN 88 | 4,2 | 2,0 | 2,2 |
| ENE-JUN 89 | 13,7 | 4,1 | 9,6 |

INTERCAMBIO COMERCIAL CON ALGUNOS PAISES DE ASIA

- cifras en millones de US\$ -

| PAIS | EXPORTACIONES | IMPORTACIONES | SALDO BALANZA COMERCIAL |
|---------------------------|---------------|---------------|----------------------------|
| <u>COREA DEL SUR</u> | | | |
| 1984 | 64,9 | 40,7 | 24,2 |
| 1985 | 89,3 | 24,2 | 65,1 |
| 1986 | 91,8 | 48,0 | 43,8 |
| 1987 | 109,0 | 82,2 | 26,8 |
| 1988 | 146,1 | 107,5 | 38,6 |
| ENE-JUN 88 | 70,5 | 46,5 | 24,0 |
| ENE-JUN 89 | 139,9 | 73,4 | 66,5 |
| | | | |
| <u>REP. POP. DE CHINA</u> | | | |
| 1984 | 125,3 | 12,4 | 112,9 |
| 1985 | 124,9 | 24,0 | 100,9 |
| 1986 | 100,2 | 21,0 | 79,2 |
| 1987 | 78,7 | 57,1 | 21,6 |
| 1988 | 99,1 | 55,0 | 44,1 |
| ENE-JUN 88 | 38,2 | 27,1 | 11,1 |
| ENE-JUN 89 | 73,3 | 19,0 | 54,3 |
| | | | |
| <u>HONG KONG</u> | | | |
| 1984 | 8,5 | 19,8 | -11,3 |
| 1985 | 9,4 | 11,3 | -1,9 |
| 1986 | 13,3 | 15,7 | -2,4 |
| 1987 | 14,0 | 24,4 | -10,4 |
| 1988 | 46,4 | 26,5 | 19,9 |
| ENE-JUN 88 | 7,1 | 8,3 | -1,2 |
| ENE-JUN 89 | 29,2 | 16,1 | 13,1 |

FUENTE : Departamento Técnico de Comercio Exterior. Banco Central de Chile.

C.E.R.V.

PRINCIPALES PRODUCTOS EXPORTADOS CON DESTINO SRI LANKA (*)

- cifras en miles de US\$ FOB -

| PARTIDA | PRODUCTO | 1984 | 1985 | 1986 | 1987 | 1988 ENE-JUN 88 | ENE-JUN 89 |
|-------------|---------------------------------------|-----------|----------|------------|--------------|-----------------|------------|
| 16,04,04,00 | Conservas de sardinas y jurel | | | 226 | 344 | 1.967 | 813 |
| 23,01,01,00 | Harina de pescado, alimento animales. | | | | 960 | | 1.354 |
| | <u>SUB TOTAL</u> | <u>0</u> | <u>0</u> | <u>226</u> | <u>1.304</u> | <u>1.967</u> | <u>813</u> |
| | Otros productos | 31 | 0 | 0 | 58 | 17 | 50 |
| | <u>TOTAL PAIS</u> | <u>31</u> | <u>0</u> | <u>226</u> | <u>1.362</u> | <u>1.984</u> | <u>813</u> |

(*) Ordenados considerando aquellos ítems superiores a US\$ 100.000 en cualquier año.

FUENTE : Departamento Técnico de Comercio Exterior. Banco Central de Chile.

C.E.R.V.

PRINCIPALES PRODUCTOS EXPORTADOS CON DESTINO INDIA (*)

- cifras en miles de US\$ FOB -

| PARTIDA | PRODUCTO | 1984 | 1985 | 1986 | 1987 | 1988 ENE-JUN 88 | ENE-JUN 89 |
|-------------|--------------------------------------|--------------|---------------|--------------|--------------|-----------------|--------------|
| 26,01,10,01 | Oxido de molibdeno | | | | 141 | 78 | 670 |
| 44,03,01,99 | Las demás maderas para pulpa | | | | | 2.208 | 1.268 |
| 47,01,03,02 | Celulosa blanqueada y semiblanqueada | | 387 | | | | |
| 74,01,03,01 | Cobre electrolítico | 1.346 | 9.972 | 7.966 | 1.485 | 12.875 | 11.127 |
| 74,01,05,00 | Desperdicios y desechos de cobre | 60 | 132 | 186 | 146 | 130 | 68 |
| 74,07,00,00 | Tubos de cobre | | | | | 109 | 16 |
| 74,19,01,00 | Cospeles | | | | 544 | | |
| | <u>SUB TOTAL</u> | <u>1.406</u> | <u>10.491</u> | <u>8.152</u> | <u>2.316</u> | <u>15.400</u> | <u>4.845</u> |
| | Otros productos | 66 | 1 | 0 | 59 | 427 | 4 |
| | <u>TOTAL PAIS</u> | <u>1.472</u> | <u>10.492</u> | <u>8.152</u> | <u>2.375</u> | <u>15.827</u> | <u>4.849</u> |

(*) Se han considerado aquellos ítems superiores a US\$ 100.000, en cualquier año.

FUENTE : Departamento Técnico de Comercio Exterior. Banco Central de Chile.

C.E.R.V.

PRINCIPALES PRODUCTOS EXPORTADOS CON DESTINO THAILANDIA (*)

- cifras en miles de US\$ FOB -

| PARTIDA | PRODUCTO | 1984 | 1985 | 1986 | 1987 | 1988 ENE-JUN 88 | ENE-JUN 89 |
|-------------|---|--------------|--------------|--------------|---------------|-----------------|--------------|
| 13,03,03,01 | Agar Agar. | 1.028 | 996 | 1.406 | 2.267 | 3.238 | 1.563 |
| 47,01,03,01 | Celulosa cruda, sin blanquear. | | 2.820 | 2.211 | 5.545 | 4.317 | 2.924 |
| 48,01,01,01 | Papel para la impresión de diarios | | | 124 | | | |
| 54,03,00,00 | Hilados de lino o ramio de uso industrial | | | | | 115 | 38 |
| 74,01,03,01 | Cobre electrolítico. | | 494 | 1.441 | 2.308 | 4.246 | 2.204 |
| 74,04,00,00 | Chapas, planchas, hojas y tiras de cobre | | | | 106 | 154 | 86 |
| 74,07,00,00 | Tubos de cobre | | | | 162 | 328 | 185 |
| 74,19,01,00 | Cospesles | | | | | 243 | 615 |
| 84,19,02,00 | Máquinas para llenar, cerrar, etiquetar botellas, cajas | | | | | 101 | |
| | <u>SUB TOTAL</u> | <u>1.028</u> | <u>4.310</u> | <u>5.182</u> | <u>10.388</u> | <u>12.742</u> | <u>7.068</u> |
| | Otros productos | 54 | 0 | 5 | 8 | 56 | 11 |
| | <u>TOTAL PAIS</u> | <u>1.082</u> | <u>4.310</u> | <u>5.187</u> | <u>10.396</u> | <u>12.798</u> | <u>7.079</u> |

(*) Ordenados considerando aquellos ítems superiores a US\$ 100.000 en cualquier año.

FUENTE: Departamento Técnico de Comercio Exterior. Banco Central de Chile.

C.E.R.V.

PRINCIPALES PRODUCTOS EXPORTADOS CON DESTINO INDONESIA (*)

- cifras en miles de US\$ FOB -

| PARTIDA | PRODUCTO | 1984 | 1985 | 1986 | 1987 | 1988 ENE-JUN 88 | ENE-JUN 89 |
|-------------|-------------------------------------|---------------|---------------|---------------|---------------|-----------------|--------------|
| 13,03,03,01 | Agar agar | | 112 | 202 | | | 277 |
| 20,02,07,00 | Pures y jugos de tomate | | | 100 | 49 | | |
| 23,01,01,00 | Harina de pescado alimento animales | 3.413 | 4.683 | 6.500 | 2.431 | | 5.200 |
| 39,02,01,02 | Poliétileno de baja densidad | 794 | | | | | |
| 47,01,03,01 | Celulosa cruda sin blanquear | 2.310 | 2.416 | 2.724 | 4.901 | 899 | 266 |
| 47,01,03,02 | Celulosa blanqueada y semblanqueada | 1.177 | 1.144 | 1.814 | 1.098 | 2.501 | |
| 49,01,01,01 | Papel para la impresión de diarios | 3.375 | 1.745 | 618 | | | |
| 74,01,03,01 | Cobre electrolítico | 75 | | | 3.384 | | 2.811 |
| 74,07,00,00 | Tubos de cobre | | | | 67 | 207 | 26 |
| | <u>SUB TOTAL</u> | <u>11.144</u> | <u>10.100</u> | <u>11.958</u> | <u>11.930</u> | <u>3.607</u> | <u>3.103</u> |
| | Otros productos | -223 | 55 | 27 | 46 | 99 | 33 |
| | <u>TOTAL PAIS</u> | <u>10.921</u> | <u>10.155</u> | <u>11.985</u> | <u>11.976</u> | <u>3.706</u> | <u>3.136</u> |

(*) Se han considerado aquellos ítems superiores a US\$ 100.000, en cualquier año.

FUENTE: Departamento Técnico de Comercio Exterior. Banco Central de Chile.

C.E.R.V.

PRINCIPALES PRODUCTOS EXPORTADOS CON DESTINO MALASIA (*)

- cifras en miles de US\$ FOB -

| PARTIDA | PRODUCTO | 1984 | 1985 | 1986 | 1987 | 1988 ENE-JUN 88 | ENE-JUN 89 |
|-------------|---------------------------------------|--------------|--------------|--------------|--------------|-----------------|--------------|
| 08,06,01,00 | Manzanas frescas | | | | | 262 | |
| 16,04,04,00 | Conservas de sardinas y jurel | | | 2.368 | 3.050 | 2.955 | 748 |
| 16,04,04,99 | Las demás conservas de sardinas | 1.126 | 1.371 | | | | |
| 20,02,07,00 | Pures y jugos de tomate | | | | 174 | | |
| 23,01,01,00 | Harina de pescado, alimento animales. | | 409 | 721 | | | 919 |
| 48,01,01,01 | Papel para la impresión de diarios | 130 | | 435 | | | |
| 48,01,05,00 | Papeles y cartones para embalajes | 62 | 165 | | | | |
| 74,01,03,01 | Cobre electrolítico | 669 | | 277 | 4.437 | 7.076 | 1.831 |
| 74,07,00,00 | Tubos de cobre | | 10 | 68 | 109 | 28 | 169 |
| | <u>SUB TOTAL</u> | <u>1.987</u> | <u>1.955</u> | <u>3.869</u> | <u>7.770</u> | <u>10.321</u> | <u>3.667</u> |
| | Otros productos | 10 | 39 | 59 | 81 | 62 | 153 |
| | <u>TOTAL PAIS</u> | <u>1.997</u> | <u>1.994</u> | <u>3.928</u> | <u>7.851</u> | <u>10.383</u> | <u>3.820</u> |

(*) Ordenados considerando aquellos ítems superiores a US\$ 100.000 en cualquier año.

FUENTE : Departamento Técnico de Comercio Exterior. Banco Central de Chile.

C.E.R.V.

PRINCIPALES PRODUCTOS EXPORTADOS CON DESTINO TAIWAN (*)

- cifras en miles de US\$ FOB -

| PARTIDA | PRODUCTO | 1984 | 1985 | 1986 | 1987 | 1988 ENE-JUN 88 | ENE-JUN 89 |
|----------------|---|---------------|---------------|---------------|----------------|-----------------|----------------|
| 03,03,01,03 | Locos | 950 | 301 | 1.510 | 1.156 | 3.897 | 1.469 |
| 03,03,01,04 | Caracoles | 557 | 722 | 310 | 205 | 251 | 242 |
| 03,03,01,99 | Los demás moluscos | | 2 | | 38 | 124 | 179 |
| 08,04,01,00 | Uvas frescas | 172 | 442 | 879 | 651 | | |
| 08,04,02,00 | Pasas secas | | | 89 | 150 | 109 | 118 |
| 08,06,01,00 | Manzanas frescas | 1.141 | 2.258 | 5.318 | 8.829 | | 642 |
| 09,01,01,02 | Café tostado (elaborado torrado) | | | | | | 154 |
| 14,05,01,00 1/ | Algas | 510 | 251 | | | | |
| 14,05,01,99 | Las demás algas | | 18 | 584 | 468 | 483 | 216 |
| 16,05,01,02 | Machos preparadas o conservadas | 104 | 137 | 844 | 107 | 604 | 954 |
| 16,05,01,03 | Locos preparados o conservados | 3.149 | 4.167 | 4.367 | 17.211 | 8.834 | 1.353 |
| 16,05,01,04 | Caracoles preparados o conservados | 4 | 523 | 1.084 | 174 | 253 | 346 |
| 20,05,03,00 | Puré de durazno (melocotón) | | | | | 330 | 325 |
| 20,06,01,04 | Conservas de duraznos (melocotón) | 16 | 56 | 566 | 733 | 1.610 | 443 |
| 23,01,01,00 | Harina de pescado, alimento animales. | 6.771 | 12.808 | 16.706 | 22.637 | 54.992 | 31.921 |
| 23,01,02,00 | Harinas de crustaceos y/o moluscos | | | | | 51.707 | 104 |
| 26,01,02,00 | Mineral de cobre | | | | 3.307 | 5.111 | 28.074 |
| 28,12,01,00 | Acido bórico | | | | | 11 | 100 |
| 28,30,01,99 | Los demás cloruros | | | | | 59 | 100 |
| 29,04,03,03 | Pentaeritritol | 142 | | 142 | | | |
| 44,03,02,01 | Rollizos para aserrar de pino insignie | 315 | | | | | |
| 47,01,03,01 | Celulosa cruda, sin blanquear. | 3.755 | 4.238 | 5.686 | 5.662 | 7.861 | 3.102 |
| 47,01,03,02 | Celulosa blanqueada y semiblanqueada. | | 303 | 4 | | | 182 |
| 48,01,01,01 | Papel para la impresión de diarios | 995 | 182 | 800 | | | 23 |
| 48,01,89,06 | Papel para fabricar tarjetas | 100 | 37 | 77 | 53 | 67 | |
| 53,02,01,00 | Pelo de conejo o liebre sin cardar ni peinar. | | 142 | 165 | 93 | 337 | 110 |
| 53,05,01,00 | Lana cardada o peinada, incluidos los tops | | | 38 | 47 | 925 | 192 |
| 64,02,01,99 | Calzado con aparato de cuero y planta de otras materias | | | | | 177 | |
| 73,02,04,00 | Ferromolibdeno | 39 | | | 441 | 225 | 98 |
| 73,03,00,00 | Desperdicios y desechos de hierro, o acero | | | 555 | 59 | | |
| 74,01,03,01 | Cobre electrolítico. | 24.121 | 11.698 | 19.708 | 65.131 | 157.685 | 147.794 |
| 74,01,05,00 | Desperdicios y desechos de cobre | 92 | 126 | 307 | 126 | 546 | 66 |
| 76,10,00,00 | Bidones y otros recipientes de aluminio | | | 22 | 101 | 257 | 5 |
| 89,01,89,01 | Barcos de ton. br. de más de 3.600 para la pesca. | 1.626 | | | | | |
| 89,04,00,00 | Barros destinados al desguace | | | 1.484 | 1.549 | | |
| | <u>SUB TOTAL</u> | <u>44.559</u> | <u>38.406</u> | <u>61.240</u> | <u>129.128</u> | <u>244.748</u> | <u>218.246</u> |
| | Otros productos | 141 | 77 | 139 | 483 | 569 | 489 |
| | <u>TOTAL PAIS</u> | <u>44.700</u> | <u>38.483</u> | <u>61.379</u> | <u>129.611</u> | <u>245.317</u> | <u>218.735</u> |

(*) Ordenados considerando aquellos ítems superiores a US\$ 100.000 en cualquier año.

1/ Partida desagregada en diciembre de 1985.

1161

FUENTE: Departamento Técnico de Comercio Exterior. Banco Central de Chile.

C.E.R.V.

PRINCIPALES PRODUCTOS EXPORTADOS CON DESTINO JAPON (*)

- cifras en miles de US\$ FOB -

| PARTIDA | PRODUCTO | 1984 | 1985 | 1986 | 1987 | 1988 ENE-JUN 88 | ENE-JUN 89 | |
|----------------|--|--------|--------|--------|--------|-----------------|------------|--------|
| 02,02,00,00 | Carnes y despojos de aves de corral | | | 267 | 973 | 5.115 | 2.091 | 2.861 |
| 02,04,01,00 | Lenguas de erizos de mar, frescas o congeladas. | 3.095 | 4.430 | 3.836 | 3.405 | 3.469 | 1.226 | 821 |
| 02,06,89,00 | Otras carnes o despojos comestibles. | | | 336 | 1.003 | 934 | 416 | 1.596 |
| 03,01,01,00 1/ | Pescados frescos refrigerados o congelados. | 8.130 | 10.430 | | | | | |
| 03,01,01,03 | Mero y bacalao. | | 50 | 4.230 | 3.132 | 9.451 | 2.964 | 5.498 |
| 03,01,01,04 | Merluza. | | 797 | 8.483 | 8.623 | 5.984 | 1.547 | 1.256 |
| 03,01,01,05 | Salmon | | | 120 | 83 | 7.606 | 7.535 | 24.152 |
| 03,01,01,06 | Trucha | | | | | | | 2.012 |
| 03,01,01,99 | Los demás pescados. | | 675 | 5.142 | 5.893 | 7.837 | 2.443 | 4.132 |
| 03,03,01,01 | Almejas | 667 | 694 | 506 | 281 | 1.294 | 495 | 1.130 |
| 03,03,01,02 | Maohas | 11 | 9 | 16 | 215 | 1.229 | 545 | 873 |
| 03,03,01,03 | Locos. | 6.497 | 10.037 | 8.991 | 11.589 | 11.231 | 2.612 | 1.503 |
| 03,03,01,99 | Los demás moluscos, ostras, chorritos, choros zapatos. | 793 | 2.337 | 811 | 2.156 | 3.966 | 2.091 | 1.853 |
| 03,03,02,04 | Centollas y centollón. | 128 | 389 | 593 | 1.182 | 590 | 44 | 169 |
| 03,03,02,99 | Los demás crustáceos, calamares, krill. | 1.413 | 594 | 786 | 1.235 | 1.335 | 1.335 | 2.028 |
| 08,04,01,00 | Uvas frescas | 31 | 13 | 19 | | 2.371 | 1.818 | 4.898 |
| 12,10,00,00 | Remolachas, nabos, raíces forrajeras. | 1.539 | 1.292 | 397 | | | | |
| 13,03,03,01 | Agar Agar. | 395 | 2.135 | 2.776 | 1.318 | 4.171 | 2.032 | 1.919 |
| 14,05,01,00 1/ | Algas. | 9.456 | 8.970 | | | | | |
| 14,05,01,01 | Graeilarea, Lessonia, Iridaea. | | 61 | 4.656 | 4.348 | 3.118 | 2.370 | 2.409 |
| 16,02,89,01 | Lenguas de erizos de mar preparados y conservados. | 24 | 686 | 2.221 | 1.037 | 3.356 | 673 | 1.738 |
| 16,05,01,03 | Locos preparados o conservados. | 389 | 1.018 | 1.481 | 5.753 | 2.099 | 1.165 | 170 |
| 16,05,01,04 | Caracoles preparados o conservados. | 2 | 270 | 1.091 | 1.615 | 983 | 551 | 142 |
| 16,05,01,99 | Los demás moluscos preparados o conservados. | | 462 | 1.012 | 695 | 1.242 | 621 | 306 |
| 20,02,07,00 | Pures y jugos de tomate. | 1.276 | 1.994 | 2.135 | 2.966 | 5.027 | 4.226 | 8.484 |
| 20,06,01,02 | Conservas de cerezas | | | | | 932 | 414 | 2.156 |
| 20,06,01,04 | Conservas de duraznos (melocotón) | 30 | 198 | 534 | 715 | 922 | 758 | 2.124 |
| 22,05,89,00 | Otros vinos sin embotellar. | 1.060 | 847 | 480 | 1.217 | 1.523 | 690 | 459 |
| 23,01,01,00 | Harina de pescado, alimento animales. | 3.732 | 4.397 | 13.024 | 27.313 | 33.132 | 31.900 | 25.920 |
| 23,02,00,00 | Salvado y residuos molinero cereales. | 1.025 | 604 | 475 | 284 | 125 | 125 | |
| 23,03,01,00 | Coseta de remolacha. | 11.710 | 7.880 | 11.133 | 12.494 | 12.987 | 2.789 | 4.213 |
| 24,01,00,00 | Tabaco en ramas sin elaboración | | 110 | 236 | 650 | 1.711 | | |
| 26,01,01,01 | Finos, granzas y run of mine. | 23.252 | 25.370 | 20.866 | 17.520 | 28.392 | 10.732 | 13.731 |
| 26,01,01,02 | Pellets. | 86.360 | 64.334 | 63.310 | 68.625 | 47.044 | 24.257 | 15.610 |
| 26,01,02,00 | Mineral de cobre. | 51.941 | 81.865 | 75.862 | 91.690 | 117.718 | 57.687 | 27.987 |
| 26,01,05,00 | Mineral de zinc. | 5.006 | 6.048 | 32 | 4.909 | 8.539 | 2.167 | 3.817 |
| 26,01,10,01 | Óxido de molibdeno. | 16.939 | 19.587 | 18.788 | 17.174 | 32.584 | 14.002 | 13.364 |
| 26,01,11,02 | Mineral de oro. | 18.789 | 26.770 | 41.092 | 43.732 | 45.636 | 20.520 | 26.480 |
| 26,02,00,00 | Esoorias de la fabricación del hierro. | | | 914 | 1.108 | 43 | 43 | |
| 26,03,00,00 | Las demás esoorias. | 3.519 | | | | | | |
| 28,42,02,99 | Los demás carbonatos. | 143 | 2.712 | 2.487 | 4.031 | 4.113 | 1.752 | 3.536 |

PRINCIPALES PRODUCTOS EXPORTADOS CON DESTINO JAPON (*)

- cifras en miles de US\$ FOB -

| PARTIDA | PRODUCTO | 1984 | 1985 | 1986 | 1987 | 1988 ENE-JUN 88 | ENE-JUN 89 |
|-------------|---|----------------|----------------|----------------|----------------|-----------------|----------------|
| 29,04,01,01 | Alcohol metílico (metano) | | | | | 6.400 | 11.889 |
| 31,02,01,00 | Nitrato de sodio. | 2.220 | 1.858 | 1.624 | 1.296 | 2.085 | 1.061 |
| 44,03,01,00 | Madera para pulpa | | | 1 | 308 | 1.500 | 1.591 |
| 44,03,01,01 | Madera para pulpa de pino radiata | | | | | 2.411 | 18 |
| 44,03,01,99 | Las demás maderas para pulpa | | | | | 6.239 | 1.446 |
| 44,03,02,01 | Rollizos para aserrar de pino insignis. | 10.722 | 11.819 | 8.237 | 10.117 | 3.643 | 2.190 |
| 44,04,01,01 | De pino insignis (basas). | 5.463 | 7.564 | 7.508 | 12.909 | 17.445 | 9.093 |
| 44,09,00,00 | Chips de madera. | | | | 2.948 | 3.859 | 3.859 |
| 44,09,01,00 | De pino radiata | | | | | 6.221 | 1.179 |
| 44,09,89,00 | De otras maderas | | | | | 13.475 | 1.311 |
| 44,13,89,00 | Otras maderas elaboradas. | 120 | 1.031 | 5.997 | 11.757 | 23.122 | 12.374 |
| 44,17,00,00 | Maderas llamadas "mejoradas" | | | | | 1.163 | 628 |
| 47,01,03,01 | Celulosa cruda, sin blanquear. | 4.183 | 1.892 | 8.989 | 6.111 | 6.515 | 5.637 |
| 47,01,03,02 | Celulosa blanqueada y semblanqueada. | 4.026 | 5.785 | 7.865 | 9.879 | 17.870 | 9.677 |
| 53,02,01,00 | Pelo de conejo o liebre sin cardar ni peinar. | 251 | 338 | 632 | 1.321 | 1.232 | 796 |
| 71,03,01,01 | Plata sin alea | | 10 | 915 | | 11.564 | 6.192 |
| 71,07,00,00 | Oro y sus aleaciones, en bruto o semifinado | | | | | 4.174 | 7.911 |
| 73,02,04,00 | Ferromolibdeno | 393 | 93 | | | 2.127 | 1.170 |
| 74,01,02,00 | Cobre para el refin. | 5.075 | 11 | 3.733 | | | |
| 74,01,03,01 | Cobre electrolítico. | 108.073 | 65.064 | 65.423 | 142.633 | 306.878 | 128.787 |
| 74,01,03,99 | Cobre refinado a fuego. | 2.681 | 3.549 | 3.442 | 3.776 | 7.510 | 3.901 |
| | SUB TOTAL | 398.339 | 385.221 | 411.874 | 350.457 | 835.477 | 394.934 |
| | Otros productos | 9.389 | 7.240 | 8.210 | 10.851 | 25.758 | 9.340 |
| | TOTAL PAIS | 407.728 | 392.461 | 420.084 | 361.308 | 861.235 | 404.274 |

(*) Ordenados considerando aquellos ítems superiores a US\$ 1.000.000 en cualquier año.

1/ Partida desagregada en diciembre de 1985.

FUENTE: Departamento Técnico de Comercio Exterior. Banco Central de Chile.

C.E.R.V.

PRINCIPALES PRODUCTOS EXPORTADOS CON DESTINO SINGAPUR (*)

- cifras en miles de US\$ FOB -

| PARTIDA | PRODUCTO | 1984 | 1985 | 1986 | 1987 | 1988 ENE-JUN 88 | ENE-JUN 89 |
|-------------|--|--------------|--------------|---------------|---------------|-----------------|--------------|
| 03,01,01,99 | Los demás pescados. | | | | | 173 | 203 |
| 08,04,01,00 | Uvas frescas | 179 | 263 | 231 | 138 | 135 | 82 |
| 08,06,01,00 | Manzanas frescas | 602 | 131 | 8 | 85 | 237 | |
| 13,03,03,01 | Agar Agar. | 2.864 | 3.673 | 4.029 | 4.095 | 5.347 | 3.296 |
| 16,04,04,00 | Conservas de sardinas y jurel | | | 2.404 | 1.086 | 1.406 | 676 |
| 16,04,04,99 | Las demás conservas de sardinas | 1.379 | 100 | | | | |
| 16,05,01,03 | Locos preparados o conservados | 173 | 82 | | 313 | 291 | 37 |
| 20,05,03,00 | Puré de durazno (melocotón) | | | | | | 123 |
| 20,06,01,04 | Conservas de duraznos (melocotón) | 134 | 10 | 14 | | | |
| 20,06,01,99 | Las demás conservas de frutas al natural | 154 | 169 | 59 | 24 | | |
| 23,01,01,00 | Harina de pescado, alimento animales. | 399 | 1.228 | 2.900 | 2.786 | | 2.966 |
| 47,01,03,01 | Celulosa cruda, sin blanquear. | 200 | | | 237 | 161 | 161 |
| 48,01,01,01 | Papel para la impresión de diarios | 1.044 | 1.633 | 1.384 | 59 | | |
| 48,01,02,00 | Papeles para escritura, con menos de 70% de pasta mec. | 1.146 | | | | | |
| 48,16,02,00 | Sacos y bolsas de papel | 79 | 136 | 67 | | | |
| 54,03,00,00 | Hilados de lino o ramio de uso industrial | | | | | 194 | 194 |
| 74,01,03,01 | Cobre electrolítico. | | | | | | 1.969 |
| 74,04,00,00 | Chapas, planchas, hojas y tiras de cobre | | 3 | 14 | 140 | 158 | 6 |
| 74,07,00,00 | Tubos de cobre | | 10 | 335 | 770 | 857 | 290 |
| 74,19,01,00 | Cospeles | | | | 84 | 352 | 519 |
| 89,01,89,01 | Barcos de ton. br. de más de 3.600 para la pesca. | | | | | | 1.720 |
| | <u>SUB TOTAL</u> | <u>9.353</u> | <u>7.438</u> | <u>11.445</u> | <u>9.817</u> | <u>9.313</u> | <u>3.972</u> |
| | Otros productos | 266 | 184 | 258 | 447 | 460 | 208 |
| | <u>TOTAL PAIS</u> | <u>9.619</u> | <u>7.622</u> | <u>11.703</u> | <u>10.264</u> | <u>9.773</u> | <u>4.180</u> |

(*) Ordenados considerando aquellos ítems superiores a US\$ 100.000 en cualquier año.

FUENTE : Departamento Técnico de Comercio Exterior. Banco Central de Chile.

C.E.R.V.

PRINCIPALES PRODUCTOS EXPORTADOS CON DESTINO COREA DEL SUR (*)

- cifras en miles de US\$ FOB -

| PARTIDA | PRODUCTO | 1984 | 1985 | 1986 | 1987 | 1988 ENE-JUN 88 | ENE-JUN 89 |
|----------------|---|---------------|---------------|---------------|----------------|-----------------|----------------|
| 03,01,01,00 1/ | Pescados frescos refrigerados o congelados | 752 | 240 | | | | |
| 03,01,01,04 | Merluza | | | 55 | 1.030 | 422 | 228 |
| 03,01,01,99 | Los demás pescoados | | 46 | 373 | 1.305 | 463 | 143 |
| 08,04,02,00 | Pasas secas | | 34 | 69 | | 590 | 212 |
| 20,02,07,00 | Pures y jugos de tomate | | | 38 | 70 | 50 | 50 |
| 23,01,01,00 | Harina de pescado alimento animales | | | 1.259 | 791 | | |
| 23,02,00,00 | Salvado y residuos molinera cereales | | 734 | 535 | | | 1.046 |
| 23,04,01,01 | Residuos de raps | | | 1.108 | | | |
| 26,01,01,02 | Pellets | | | | | 642 | -107 |
| 26,01,02,00 | Mineral de cobre | 17.807 | 31.581 | 26.734 | 33.436 | 33.757 | 17.744 |
| 26,01,05,00 | Mineral de zinc | 921 | 1.447 | 636 | 799 | | |
| 26,01,11,02 | Mineral de oro | | | 1.480 | | | |
| 44,03,02,01 | Rollizos para aserrar de pino insigne | 12.919 | 18.277 | 17.430 | 12.225 | 17.372 | 12.325 |
| 44,11,00,00 | Tableros de fibra de madera, incluso aglomerada | 1.872 | | 89 | 70 | 634 | 298 |
| 44,18,00,00 | Maderas llamadas "artificiales" | 431 | 1.193 | 2.376 | 2.371 | 1.883 | 1.278 |
| 47,01,03,01 | Celulosa cruda sin blanquear | 8.609 | 9.736 | 16.527 | 12.840 | 9.271 | 8.971 |
| 74,01,01,00 | Matas cobrizas | 4.215 | 447 | | | | |
| 74,01,02,00 | Cobre para el afino | 1.273 | | | | | 15.181 |
| 74,01,03,01 | Cobre electrolítico | 15.651 | 22.658 | 16.907 | 30.907 | 41.222 | 13.852 |
| 74,01,03,99 | Cobre refinado a fuego | | 2.162 | 5.117 | 10.925 | 27.488 | 14.554 |
| 89,01,89,01 | Barcos de ton. br. de más de 3.600 para la pesca. | | | | 725 | 9.900 | |
| | SUB TOTAL | 64.430 | 88.555 | 90.733 | 107.494 | 143.694 | 69.655 |
| | Otros productos | 501 | 734 | 1.078 | 1.501 | 2.417 | 803 |
| | TOTAL PAIS | 64.931 | 89.289 | 91.811 | 108.995 | 146.111 | 139.933 |

(*) Se han considerado aquellos ítems superiores a US\$ 500.000, en cualquier año.

1/ Partida desagregada en diciembre de 1985.

FUENTE: Departamento Técnico de Comercio Exterior. Banco Central de Chile.

C.E.R.V.

PRINCIPALES PRODUCTOS EXPORTADOS CON DESTINO REP. POPULAR DE CHINA (*)

- cifras en miles de US\$ FOB -

| PARTIDA | PRODUCTO | 1984 | 1985 | 1986 | 1987 | 1988 | ENE-JUN 88 | ENE-JUN 89 |
|-------------|---|----------------|----------------|----------------|---------------|---------------|---------------|---------------|
| 23,01,01,00 | Harina de pescado alimento animales | 34.083 | 42.953 | 20.482 | 5.576 | 11.920 | 6.385 | 30.549 |
| 26,01,02,00 | Mineral de cobre | 2.783 | 17.846 | 4.163 | | 7.699 | | 24.479 |
| 28,39,00,00 | Nitritos y nitratos | | | | | 778 | 778 | 2.613 |
| 31,02,01,00 | Nitrato de sodio | 1.413 | 4.924 | 7.109 | 2.031 | 1.243 | 1.243 | |
| 31,05,01,00 | Nitrato sódico-potásico (salitre) | | | | | 2.256 | 2.256 | |
| 44,03,02,01 | Rollizos para aserrar de pino insignie | 5.550 | 8.390 | 6.985 | 5.627 | 15.835 | 3.883 | 2.252 |
| 47,01,03,01 | Celulosa cruda sin blanquear | 37.450 | 6.736 | 17.610 | 25.650 | 22.535 | 10.864 | 5.288 |
| 47,01,03,02 | Celulosa blanqueada y semiblanqueada | 5.390 | 5.925 | 4.813 | 7.996 | 12.484 | 5.963 | 6.952 |
| 48,01,01,01 | Papel para la impresión de diarios | | 1.494 | 1.446 | 1.684 | 3.510 | 1.350 | |
| 53,01,01,00 | Lana sucia | | 1.816 | | 2.817 | 5.589 | 5.453 | 28 |
| 73,02,04,00 | Ferromolibdeno | 2.198 | | | | | | |
| 74,01,02,00 | Cobre para el afino | 22.164 | 14.357 | 12.195 | 3.703 | | | |
| 74,01,03,01 | Cobre electrolítico | 3.167 | 20.410 | 25.415 | 22.581 | 14.776 | | 852 |
| 87,02,04,99 | Los demás vehículos automóviles de carga | 3.649 | | | | | | |
| 87,02,05,99 | Chassis cabinados de carga de más de 5.000 kg. | 7.202 | | | | | | |
| 89,01,89,01 | Barcos de ton. br. de más de 3.600 para la pesca. | | | | 1.068 | | | |
| | <u>SUB TOTAL</u> | <u>125.049</u> | <u>124.851</u> | <u>100.218</u> | <u>78.733</u> | <u>98.645</u> | <u>38.175</u> | <u>73.013</u> |
| | Otros productos | 202 | 30 | 27 | 4 | 478 | 1 | 316 |
| | <u>TOTAL PAIS</u> | <u>125.251</u> | <u>124.881</u> | <u>100.245</u> | <u>78.737</u> | <u>99.123</u> | <u>38.176</u> | <u>73.329</u> |

(*) Se han considerado aquellos ítems superiores a US\$ 1.000.000, en cualquier año.

FUENTE : Departamento Técnico de Comercio Exterior. Banco Central de Chile.

C.E.R.V.

PRINCIPALES PRODUCTOS EXPORTADOS CON DESTINO HONG KONG (*)

- cifras en miles de US\$ FOB -

| PARTIDA | PRODUCTO | 1984 | 1985 | 1986 | 1987 | 1988 ENE-JUN 88 | ENE-JUN 89 |
|-------------|---|--------------|--------------|---------------|---------------|-----------------|--------------|
| 02,02,00,00 | Carnes y despojos de aves de corral | | | | 18 | 423 | 120 |
| 03,01,01,99 | Los demás pescados | | | 92 | 113 | 994 | 668 |
| 03,03,01,02 | Maohas | | | | | 266 | 91 |
| 03,03,01,03 | Locos | 2.662 | 1.381 | 3.775 | 1.528 | 4.226 | 532 |
| 03,03,01,04 | Caracoles | 108 | 31 | 222 | 59 | 384 | 1.052 |
| 03,03,01,99 | Los demás moluscos | | 23 | 255 | 172 | 203 | 114 |
| 08,04,01,00 | Uvas frescas | 1.098 | 2.021 | 1.960 | 1.183 | 1.296 | 1.269 |
| 08,04,02,00 | Pasas secas | | 12 | 27 | 32 | 548 | 257 |
| 08,06,01,00 | Manzanas frescas | 1.561 | 1.463 | 2.412 | 4.174 | 4.123 | 1.491 |
| 08,06,02,00 | Peras frescas | 461 | 1.109 | 699 | 643 | 628 | 572 |
| 08,07,02,00 | Ciruelas frescas | | | 9 | 333 | 410 | 409 |
| 13,03,03,01 | Agar agar | 266 | 963 | 1.653 | 456 | | 121 |
| 16,05,01,03 | Locos preparados o conservados | 67 | 104 | 470 | 498 | 92 | 148 |
| 16,05,01,99 | Los demás moluscos | | | 82 | 200 | 581 | 274 |
| 23,01,01,00 | Harina de pescado alimento animales | 453 | 99 | | 107 | | 85 |
| 44,03,02,01 | Rollizos para aserrar de pino insigne | | 922 | | | | |
| 53,02,01,00 | Pelos de conejo o liebre sin cardar ni peinar | | | | 1.172 | 684 | 233 |
| 53,05,01,00 | Lana cardada o peinada, incluidos los tops | | | | 657 | 1.700 | 393 |
| 74,01,03,01 | Cobre electrolítico | | | 930 | 1.838 | 27.912 | 15.954 |
| 74,01,03,99 | Cobre refinado a fuego | 1.610 | 1.069 | | | 1.141 | 364 |
| 74,04,00,00 | Chapas, planchas, hojas y tiras de cobre | | | | 454 | 83 | 83 |
| | SUB TOTAL | 8.286 | 9.197 | 12.586 | 13.637 | 45.694 | 6.779 |
| | Otros productos | 211 | 198 | 697 | 382 | 757 | 757 |
| | TOTAL PAIS | 8.497 | 9.395 | 13.283 | 14.019 | 46.431 | 7.054 |

(*) Se han considerado aquellos ítems superiores a US\$ 250.000, en cualquier año.

FUENTE: Departamento Técnico de Comercio Exterior. Banco Central de Chile.

C.E.R.V.

PRINCIPALES PRODUCTOS IMPORTADOS DESDE SRI LANKA (*)

- cifras en miles de US\$ CIF -

| PARTIDA | PRODUCTO | 1984 | 1985 | 1986 | 1987 | 1988 ENE-JUN 88 | ENE-JUN 89 |
|-------------|--|--------------|--------------|--------------|--------------|-----------------|--------------------|
| 08,01,04,00 | Cocos | 317 | 380 | 190 | 237 | 392 | 98 181 |
| 09,02,01,00 | Té a granel o en envases de más de 5 kg. netos | 3.540 | 3.477 | 2.578 | 2.463 | 3.160 | 1.330 1.792 |
| 09,02,89,00 | Té en otras formas | 87 | 108 | 51 | 52 | 84 | 59 10 |
| 09,04,00,00 | Pimienta | 139 | | | | | |
| 09,06,00,00 | Canelas y flores del canelero | 138 | 106 | 259 | 167 | 243 | 42 430 |
| 38,03,01,00 | Carbones activados | | 259 | 328 | 133 | 335 | 133 142 |
| 40,01,02,00 | Caucho natural | 185 | 97 | 135 | 256 | 252 | 119 167 |
| | <u>SUB TOTAL</u> | <u>4.406</u> | <u>4.427</u> | <u>3.541</u> | <u>3.308</u> | <u>4.466</u> | <u>1.781 2.722</u> |
| | Otros productos | 25 | 46 | 49 | 130 | 185 | 63 40 |
| | <u>TOTAL PAIS</u> | <u>4.431</u> | <u>4.473</u> | <u>3.590</u> | <u>3.438</u> | <u>4.651</u> | <u>1.844 2.762</u> |

(*) Se han considerado sólo aquellos ítems superiores a US\$ 100.000, en cualquier año.

FUENTE : Departamento Técnico de Comercio Exterior. Banco Central de Chile.

C.E.R.V.

PRINCIPALES PRODUCTOS IMPORTADOS DESDE INDIA (*)

- cifras en miles de US\$ CF -

| PARTIDA | PRODUCTO | 1984 | 1985 | 1986 | 1987 | 1988 ENE-JUN 88 | ENE-JUN 89 |
|-------------|---|------------|--------------|--------------|--------------|-----------------|--------------|
| 13,02,01,00 | Goma laca | 48 | 24 | 127 | 25 | 39 | 25 |
| 28,58,00,00 | Los demás compuestos inorgánicos | | | | | 175 | 37 |
| 29,36,00,00 | Sulfamidas | 1 | | | | 102 | 99 |
| 30,05,01,00 | Ligaduras estériles | | | 27 | 155 | 298 | 18 |
| 55,09,89,00 | Telas comunes de algodón | 4 | | 196 | 101 | 159 | 16 |
| 56,01,02,00 | Fibras de poliésteres discontinuas | | | | | 242 | 583 |
| 61,06,00,00 | Mantones, chalets, pañuelos, bufandas, mantillas y análogos | 19 | 12 | 78 | 115 | 148 | 52 |
| 87,12,02,00 | Partes y piezas de bicicletas | 264 | 403 | 406 | 758 | 416 | 203 |
| | <u>SUB TOTAL</u> | <u>336</u> | <u>439</u> | <u>834</u> | <u>1.154</u> | <u>1.579</u> | <u>633</u> |
| | Otros productos | 580 | 568 | 481 | 922 | 872 | 446 |
| | <u>TOTAL PAIS</u> | <u>916</u> | <u>1.007</u> | <u>1.315</u> | <u>2.076</u> | <u>2.451</u> | <u>1.079</u> |

(*) Se han considerado sólo aquellos ítems superiores a US\$ 100.000, en cualquier año.

FUENTE : Departamento Técnico de Comercio Exterior. Banco Central de Chile.

C.E.R.V.

PRINCIPALES PRODUCTOS IMPORTADOS DESDE THAILANDIA (*)
- cifras en miles de US\$ CIF -

| PARTIDA | PRODUCTO | 1984 | 1985 | 1986 | 1987 | 1988 ENE-JUN 88 | ENE-JUN 89 |
|-------------|---|------------|------------|--------------|------------|-----------------|------------|
| 10,06,00,00 | Arroz (consumo y siembra) | 19 | | 5.437 | 14 | 1.512 | |
| 20,06,01,00 | Conservas de piña | | | 62 | | 38 | 24 |
| 55,09,89,00 | Telas comunes de algodón | | | | 27 | 72 | 421 |
| 56,07,01,00 | Telas de fibras sintéticas. | 10 | | | 220 | 14 | |
| 60,04,02,00 | Ropa interior sintética o artificial de tejido de punto | | | | 57 | 103 | |
| 60,05,03,00 | Ropa exterior sint. o artif. de tejido de punto | | | | 63 | 99 | |
| 61,09,00,00 | Corsas, fajas, sostenes | | | | | 191 | 47 |
| 90,01,00,00 | Lentes, prismas, espejos y demás elementos de óptica | 99 | 139 | | 33 | 97 | 66 |
| 97,03,00,00 | Juguetes reducidos para recreo | 14 | 3 | 17 | 106 | 46 | 1 |
| 98,03,89,00 | Portaminas. | 15 | | | 55 | | |
| | <u>SUB TOTAL</u> | <u>157</u> | <u>142</u> | <u>5.516</u> | <u>575</u> | <u>2.172</u> | <u>488</u> |
| | Otros productos | 62 | 74 | 186 | 245 | 424 | 218 |
| | <u>TOTAL PAIS</u> | <u>219</u> | <u>216</u> | <u>5.702</u> | <u>820</u> | <u>2.596</u> | <u>706</u> |

(*) Se han considerado sólo aquellos ítems superiores a US\$ 50.000, en cualquier año.

FUENTE : Departamento Técnico de Comercio Exterior. Banco Central de Chile.

C.E.R.V.

PRINCIPALES PRODUCTOS IMPORTADOS DESDE INDONESIA (*)

- cifras en miles de US\$ CIF -

| PARTIDA | PRODUCTO | 1984 | 1985 | 1986 | 1987 | 1988 ENE-JUN 88 | ENE-JUN 89 |
|-------------|--------------------------------|--------------|--------------|--------------|--------------|-----------------|--------------|
| 16,04,01,99 | Las demás conservas | 207 | | | | | |
| 40,01,02,00 | Caucho natural | 914 | 2.437 | 1.077 | 1.967 | 3.976 | 2.182 |
| 80,01,00,00 | Estaño, en bruto; desperdicios | | | | 34 | 217 | |
| 85,04,01,00 | Baterías de plomo | | | 29 | 132 | 218 | 318 |
| | <u>SUB TOTAL</u> | <u>1.121</u> | <u>2.437</u> | <u>1.106</u> | <u>2.133</u> | <u>4.411</u> | <u>2.500</u> |
| | Otros productos | 118 | 72 | 55 | 63 | 70 | 41 |
| | <u>TOTAL PAIS</u> | <u>1.239</u> | <u>2.509</u> | <u>1.161</u> | <u>2.196</u> | <u>4.481</u> | <u>2.541</u> |

(*) Se han considerado sólo aquellos ítems superiores a US\$ 100.000, en cualquier año.

FUENTE: Departamento Técnico de Comercio Exterior. Banco Central de Chile.

C.E.R.V.

PRINCIPALES PRODUCTOS IMPORTADOS DESDE MALASIA (*)

- cifras en miles de US\$ CIF -

| PARTIDA | PRODUCTO | 1984 | 1985 | 1986 | 1987 | 1988 ENE-JUN 88 | ENE-JUN 89 |
|-------------|---|--------------|--------------|---------------|---------------|-----------------|---------------|
| 09,04,00,00 | Pimienta | | | | 158 | 132 | 51 |
| 20,06,01,01 | Conservas de piña | | | | 155 | | 57 |
| 27,09,00,00 | Aceites crudos de petróleo | | | 6.809 | 27.361 | 18.719 | 19.650 |
| 40,01,01,00 | Latex de caucho natural | 463 | 515 | 564 | 750 | 1.300 | 781 |
| 40,01,02,00 | Caucho natural | 5.138 | 2.298 | 2.821 | 5.046 | 4.755 | 2.497 |
| 40,07,00,00 | Hilos y cuerdas de caucho vulcanizado | | | | | 125 | 219 |
| 40,10,02,00 | Correas de transmisión | 125 | | | | 40 | |
| 60,04,02,00 | Ropa interior sintética o artificial de tejido de punto | | | | 59 | 100 | 44 |
| 73,21,02,00 | Chapas, flejes, barras para ser utilizados en la construcción | | | 55 | 176 | 125 | 95 |
| 80,01,00,00 | Estaño, en bruto; desperdicios | | | 423 | 566 | 51 | 37 |
| 84,12,01,00 | Grupos acondicionadores. | 41 | 94 | 28 | 109 | 34 | 34 |
| 85,15,03,00 | Radioreceptores | 49 | 167 | 466 | 833 | 1.093 | 1.451 |
| 85,15,04,01 | Televisores a color. | | | | | | 454 |
| 97,02,01,00 | Muñecas de plásticos | | 5 | 94 | 112 | 85 | 33 |
| 97,03,00,00 | Juguetes reducidos para recreo | | 16 | 76 | 141 | 178 | 10 |
| | <u>SUB TOTAL</u> | <u>5.816</u> | <u>3.085</u> | <u>11.336</u> | <u>35.466</u> | <u>26.697</u> | <u>25.247</u> |
| | Otros productos | 256 | 153 | 274 | 307 | 515 | 460 |
| | <u>TOTAL PAIS</u> | <u>6.072</u> | <u>3.238</u> | <u>11.610</u> | <u>35.773</u> | <u>27.212</u> | <u>25.707</u> |

(*) Se han considerado sólo aquellos ítems superiores a US\$ 100.000, en cualquier año.

FUENTE : Departamento Técnico de Comercio Exterior. Banco Central de Chile.

C.E.R.V.

PRINCIPALES PRODUCTOS IMPORTADOS DESDE TAIWAN (*)

- cifras en miles de US\$ CF -

| PARTIDA | PRODUCTO | 1984 | 1985 | 1986 | 1987 | 1988 ENE-JUN 88 | ENE-JUN 89 |
|-------------|---|------|------|------|-------|-----------------|-------------|
| 28,43,01,01 | Cianuro de sodio | 19 | 154 | 259 | 234 | 35 | |
| 29,30,89,00 | Otros compuestos nitrogenados | 259 | 56 | 113 | 64 | 53 | 22 50 |
| 32,08,89,02 | Frita de vidrio | | | | | 117 | 117 |
| 38,03,01,00 | Carbones activados | 170 | 42 | | | | |
| 38,11,01,00 | Pesticidas acond. para la venta al por menor | | 24 | 106 | 529 | 338 | 246 |
| 38,11,89,00 | Otros pesticidas | 70 | 130 | 17 | 106 | 79 | 40 63 |
| 39,01,41,01 | Cintas adhesivas | 1 | | 4 | 5 | 414 | 6 |
| 39,02,41,02 | Cintas adhesivas | 256 | 186 | 375 | 522 | 598 | 221 365 |
| 39,02,41,03 | Revestimientos para pisos | 70 | 28 | 97 | 60 | 59 | 19 219 |
| 39,02,41,99 | Las demás placas, hojas, bandas, cintas y tiras | 190 | 84 | 301 | 558 | 577 | 184 263 |
| 39,07,02,00 | Artículos de forma cuadrada o rectangular | 162 | 41 | 47 | 110 | 132 | 44 102 |
| 39,07,06,00 | Prendas de vestir y sus accesorios | 616 | 333 | 269 | 351 | 273 | 175 141 |
| 39,07,07,00 | Tambores, bidones, botellas de plástico | 112 | 80 | 181 | 184 | 390 | 133 234 |
| 39,07,11,00 | Boyas y flotadores | | 25 | 23 | 237 | 261 | 106 125 |
| 39,07,89,00 | Otras manufacturas de plásticos | 224 | 184 | 407 | 480 | 724 | 301 279 |
| 40,10,02,00 | Correas de transmisión | 191 | 96 | 173 | 423 | 242 | 115 169 |
| 40,11,01,02 | Neumáticos de aro 24" | 366 | 398 | | | | |
| 40,11,01,99 | Los demás neumáticos. | 884 | 417 | 928 | 714 | 1.165 | 382 291 |
| 40,11,02,00 | Cámaras de aire | 590 | 413 | 274 | 284 | 381 | 116 99 |
| 40,13,00,00 | Prendas de vestir | 25 | 52 | 29 | 66 | 94 | 31 264 |
| 41,05,00,00 | Pieles preparadas de otros animales | 27 | 14 | 57 | 122 | 85 | 45 172 |
| 42,02,03,00 | Artículos de viaje de materias plásticas | 400 | 294 | 301 | 508 | 567 | 226 259 |
| 42,02,89,00 | De otros materiales | 346 | 160 | 144 | 210 | 291 | 55 44 |
| 51,04,89,01 | Telas de filamento continuo de poliéster | 1 | 5 | 118 | 369 | 489 | 160 450 |
| 51,04,89,99 | Otras telas de filamento continuo | 82 | 42 | 133 | 113 | 361 | 90 203 |
| 55,09,89,00 | Telas comunes de algodón | 68 | 10 | 104 | 241 | 274 | 111 202 |
| 56,01,02,00 | Fibras de poliésteres cortadas | 43 | 46 | 31 | 118 | 337 | 137 508 |
| 56,05,02,00 | Hilados de fibras de poliésteres discontinuas | 157 | 62 | 93 | 36 | 18 | 11 92 |
| 56,07,01,00 | Telas de fibras sintéticas. | 95 | 100 | 54 | 88 | 56 | 10 31 |
| 58,05,00,00 | Cintas incluso de hilados | 28 | 31 | 62 | 63 | 105 | 36 44 |
| 59,03,01,00 | Telas sin tejer impregnadas | 40 | 57 | 51 | 36 | 59 | 12 126 |
| 59,04,01,00 | Cordeles, cuerdas y cordajes de fibras sint. o artif. | 111 | 200 | 310 | 233 | 329 | 149 145 |
| 59,05,01,00 | Redes preparadas para la pesca | 896 | 659 | 954 | 2.709 | 5.330 | 1.956 3.150 |
| 59,05,89,00 | Otras redes | 401 | 429 | 589 | 226 | 1.566 | 586 410 |
| 59,08,89,00 | Tejidos recubiertos de materias plásticas | 348 | 35 | 105 | 280 | 264 | 110 180 |
| 60,01,89,01 | Tejidos de punto sint. o artif. | 36 | 64 | 15 | 114 | 191 | 25 135 |
| 60,02,00,00 | Guantes de tejido de punto | 101 | 3 | 3 | 29 | 78 | 74 66 |
| 60,03,02,00 | Medias, calcetines y otros de fibras sint. o artif. | 579 | 66 | 14 | 29 | 50 | 47 10 |
| 60,04,01,00 | Ropa interior de algodón de tejido de punto | 159 | 24 | 6 | 12 | 13 | 1 |
| 60,04,02,00 | Ropa interior sintética o artificial de tejido de punto | 916 | 215 | 110 | 197 | 97 | 1 12 |
| 60,05,03,00 | Ropa exterior sint. o artif. de tejido de punto | 588 | 481 | 679 | 513 | 160 | 81 367 |

PRINCIPALES PRODUCTOS IMPORTADOS DESDE TAIWAN (*)

- cifras en miles de US\$ CF -

| PARTIDA | PRODUCTO | 1984 | 1985 | 1986 | 1987 | 1988 ENE-JUN 88 | ENE-JUN 89 | |
|-------------|--|-------|------|-------|-------|-----------------|------------|-----|
| 61,01,89,02 | Ropa ext. para hombres y niños de tejidos sint. o artif. | 489 | 699 | 333 | 330 | 429 | 70 | 18 |
| 61,02,89,02 | Ropa ext. para mujeres y niñas de tejidos sint. o artif. | 298 | 69 | 262 | 101 | 131 | 3 | 8 |
| 61,03,01,00 | Camisas de hombre o niños | 807 | 393 | 249 | 318 | 359 | 355 | 160 |
| 61,09,00,00 | Corsas, fajas, sostenes | 27 | 8 | 11 | 71 | 45 | 1 | 118 |
| 61,10,00,00 | Gautes de materias textiles | 28 | 17 | 14 | 23 | 21 | 21 | 126 |
| 62,03,03,00 | Sacos de polipropileno | 225 | 195 | 322 | | 10 | 7 | 8 |
| 62,04,01,00 | Tiendas para aoampar | 126 | 23 | 27 | 27 | 106 | | |
| 64,01,00,00 | Calzado con suela y capellada de caucho o plástico | 1.630 | 245 | 177 | 237 | 415 | 181 | 150 |
| 64,02,01,99 | Los demás calzados con parte superior de cuero | 218 | 433 | 837 | 2.270 | 872 | 537 | 842 |
| 64,02,89,01 | Calzado con suela de cuero y capellada de tela | 808 | 272 | 1.514 | 3.023 | 2.050 | 1.088 | 641 |
| 64,02,89,99 | Con otros aparados | 18 | | 14 | 185 | 99 | | 2 |
| 64,05,00,00 | Partes componentes para calzados | 139 | 166 | 97 | 144 | 41 | 7 | 27 |
| 66,01,01,00 | Paraguas | 540 | 441 | 840 | 342 | 279 | 210 | 1 |
| 66,01,89,00 | Sombrillas, quitasoles | 22 | 20 | 152 | 68 | 213 | 2 | 12 |
| 69,13,01,00 | Estatuillas y objetos de porcelana | 352 | 131 | 125 | 62 | 23 | | 32 |
| 70,09,00,00 | Espejos de vidrio comun | 114 | 86 | 101 | 160 | 152 | 62 | 75 |
| 73,20,00,00 | Accesorios de tubería | 72 | 51 | 132 | 171 | 177 | 88 | 102 |
| 73,29,01,00 | Cadenas para transmisión | 137 | 63 | 148 | 148 | 200 | 50 | 79 |
| 73,29,02,00 | Cadenas de eslabones | 98 | 58 | 56 | 113 | 85 | 44 | 106 |
| 73,32,01,00 | Ganchos, arnelas, pasadores | 536 | 197 | 397 | 475 | 418 | 198 | 251 |
| 82,04,89,00 | Pulidoras, taladros | 48 | 25 | 42 | 97 | 154 | 61 | 100 |
| 82,09,01,00 | Cuchillos de mesa | 31 | 19 | 66 | 75 | 115 | 32 | 13 |
| 82,14,00,00 | Cunharas, tenedores | 128 | 57 | 19 | 83 | 22 | 5 | 4 |
| 83,01,01,00 | Cerraduras y cerrojos | 46 | 53 | 79 | 119 | 106 | 51 | 33 |
| 83,01,02,00 | Candados | 85 | 46 | 52 | 100 | 100 | 32 | 30 |
| 83,02,00,00 | Guarniciones y herrajes | 87 | 73 | 167 | 285 | 351 | 165 | 233 |
| 83,07,01,99 | Los demás aparatos para alumbrado | 49 | 65 | 45 | 92 | 138 | 69 | 63 |
| 84,06,90,00 | Partes y piezas para motores de émbolo. | 357 | 318 | 393 | 416 | 333 | 157 | 157 |
| 84,11,01,00 | Bombas, motobombas y turbobombas | 42 | 30 | 33 | 58 | 107 | 29 | 28 |
| 84,20,90,00 | Partes y piezas de balanzas | | | 2 | 113 | 121 | 82 | 36 |
| 84,31,01,00 | Móquinas para la fabricación de pasta de celulosa | | | | | 144 | 144 | |
| 84,35,01,00 | Móquinas para imprimir. | 100 | 21 | 14 | 45 | 194 | 4 | 247 |
| 84,36,01,00 | Móquinas para hilado por extrusión de mat. textiles | | | 124 | | | | 107 |
| 84,37,02,00 | Telares excepto para tejidos de punto | | 89 | 35 | | 84 | 10 | 259 |
| 84,37,04,00 | Telares circulares para tejidos de punto | | 55 | 140 | 5 | 58 | 24 | 28 |
| 84,41,01,00 | Móquinas de coser de uso doméstico | 370 | 306 | 367 | 494 | 352 | 161 | 195 |
| 84,41,02,00 | Móquinas de coser de uso industrial. | 78 | 53 | 111 | 291 | 340 | 105 | 405 |
| 84,42,02,00 | Móquinas para fabricar calzado | 100 | 29 | 23 | 43 | 46 | 6 | 21 |
| 84,45,01,01 | Tornos paralelos universales | 45 | 28 | 74 | 247 | 94 | 43 | 79 |
| 84,45,03,00 | Taladradoras, perforadoras y similares | 47 | 48 | 101 | 178 | 152 | 68 | 92 |
| 84,45,07,00 | Móquinas para rectificar | 28 | 40 | 45 | 117 | 126 | 54 | 54 |

PRINCIPALES PRODUCTOS IMPORTADOS DESDE TAIWAN (*)

- cifras en miles de US\$ CIF -

| PARTIDA | PRODUCTO | 1984 | 1985 | 1986 | 1987 | 1988 | ENE-JUN 88 | ENE-JUN 89 |
|-------------|--|-------|------|-------|-------|-------|------------|------------|
| 84,52,01,00 | Móquinas de calcular. | 15 | 37 | 105 | 462 | 598 | 326 | 330 |
| 84,53,00,00 | Móquinas para el tratamiento de la información | 573 | 849 | 2.593 | 4.883 | 6.117 | 1.876 | 3.325 |
| 84,55,03,00 | Piezas para máq. de la part. 84.53. | 72 | 50 | 229 | 454 | 532 | 275 | 302 |
| 84,59,02,00 | Móquinas para las industrias del plástico | 209 | 234 | 398 | 451 | 1.261 | 573 | 1.040 |
| 84,61,89,00 | Válvulas y artículos de grifería | 191 | 137 | 214 | 383 | 632 | 186 | 385 |
| 84,63,02,00 | Cajas de cojinetes y cojinetes. | 30 | 44 | 74 | 81 | 141 | 79 | 68 |
| 84,64,00,00 | Juntas metaloplásticas. | 333 | 130 | 284 | 388 | 320 | 155 | 219 |
| 85,01,04,01 | Motores de corriente alterna, monofásicos | 55 | 48 | 66 | 191 | 267 | 77 | 169 |
| 85,01,05,00 | Convertidores estáticos. | 24 | 28 | 55 | 175 | 96 | 28 | 42 |
| 85,04,01,00 | Baterías de plomo | 82 | 292 | 85 | 96 | 290 | 240 | 101 |
| 85,04,90,00 | Partes y piezas para acumuladores eléctricos | | | 49 | 96 | 204 | 112 | 149 |
| 85,06,04,00 | Ventiladores, extractores | 357 | | 131 | 422 | 730 | 77 | 45 |
| 85,08,01,00 | Alternadores, distribuidores. | 5 | 86 | 36 | 132 | 82 | 32 | 55 |
| 85,09,01,00 | Aparatos de alumbrado y señalización | 188 | 222 | 276 | 426 | 406 | 177 | 194 |
| 85,09,90,00 | Partes y piezas para aparatos eléctricos de alumbrado | 24 | 69 | 98 | 108 | 107 | 54 | 126 |
| 85,11,02,99 | Las demás móquinas y aparatos eléctricos | 36 | 25 | 82 | 70 | 87 | 10 | 252 |
| 85,13,01,01 | Teléfonos | 88 | 21 | 72 | 67 | 185 | 39 | 104 |
| 85,14,01,00 | Micrófonos | 20 | 9 | 44 | 58 | 118 | 78 | 24 |
| 85,14,02,00 | Altavoces. | 167 | 96 | 191 | 352 | 424 | 197 | 261 |
| 85,14,03,00 | Amplificadores eléctricos | 46 | 20 | 77 | 120 | 301 | 64 | 131 |
| 85,15,01,00 | Equipos de radiotelefonía. | 22 | 42 | 195 | 318 | 471 | 246 | 136 |
| 85,15,02,00 | Equipos de radiodifusión | | 1 | | 20 | 108 | 23 | 48 |
| 85,15,03,00 | Radiorreceptores. | 1.433 | 509 | 1.470 | 2.776 | 2.405 | 1.271 | 316 |
| 85,15,04,01 | Televisores a color. | 351 | 500 | 665 | 111 | 542 | 101 | 77 |
| 85,15,04,99 | Televisores blanco y negro. | 60 | 38 | 116 | 208 | 68 | 24 | 10 |
| 85,15,90,00 | Partes para equipos transmisores y receptores de radio. | 118 | 160 | 177 | 303 | 345 | 181 | 218 |
| 85,18,01,00 | Condensadores fijos | 38 | 30 | 65 | 119 | 218 | 73 | 45 |
| 85,19,01,00 | Interruptores. | 83 | 63 | 165 | 301 | 571 | 208 | 315 |
| 85,19,02,00 | Relés | 6 | 4 | 4 | 43 | 131 | 85 | 54 |
| 85,19,03,00 | Disyuntores (cortacircuitos) | 32 | 38 | 32 | 69 | 179 | 47 | 55 |
| 85,19,04,00 | Enchufes, portálámparas. | 129 | 105 | 326 | 325 | 634 | 255 | 432 |
| 85,20,01,02 | Lámparas y tubos eléctricos para vehículos | 344 | 281 | 380 | 414 | 532 | 213 | 323 |
| 85,20,01,99 | Las demás lámparas | 46 | 67 | 52 | 68 | 114 | 29 | 12 |
| 85,20,02,01 | Fluorescente | 1 | 14 | 11 | 50 | 104 | 43 | 44 |
| 85,21,01,00 | Tubos catódicos para aparatos receptores de televisión | 72 | 56 | 147 | 151 | 67 | 57 | 26 |
| 85,21,03,00 | Microestructuras electrónicas | 16 | 5 | 22 | 101 | 51 | 27 | 63 |
| 85,23,01,00 | Cables telefónicos | 79 | 71 | 131 | 92 | 275 | 134 | 188 |
| 85,23,02,00 | Trenzas, pletinas, barras y similares aislados para elec. de cobre | 167 | 175 | 434 | 506 | 1.027 | 466 | 375 |
| 87,06,01,00 | Partes de carrocería. | 60 | 115 | 150 | 303 | 351 | 148 | 319 |
| 87,06,02,00 | Organos de transmisión y sus partes. | 17 | 26 | 66 | 147 | 246 | 126 | 202 |
| 87,06,89,00 | Otras partes de vehículos. | 64 | 62 | 165 | 378 | 476 | 262 | 278 |

PRINCIPALES PRODUCTOS IMPORTADOS DESDE TAIWAN (*)

- cifras en miles de US\$ CIF -

| PARTIDA | PRODUCTO | 1984 | 1985 | 1986 | 1987 | 1988 | ENE-JUN 88 | ENE-JUN 89 |
|-------------|--|---------------|---------------|---------------|---------------|---------------|---------------|---------------|
| 87,10,00,00 | Bicicletas | 1.939 | 297 | 391 | 273 | 336 | 21 | 16 |
| 87,12,02,00 | Partes y piezas de bicicletas | 3.132 | 1.598 | 2.896 | 2.648 | 3.627 | 1.049 | 1.159 |
| 87,13,01,00 | Coches para el transporte de niños | 34 | 10 | 58 | 75 | 169 | 67 | 113 |
| 90,04,89,00 | Gafas correctoras | 189 | 89 | 266 | 317 | 414 | 10 | 69 |
| 90,07,02,00 | Otras cámaras fotográficas | 22 | 39 | 216 | 175 | 393 | 23 | 71 |
| 90,16,02,02 | Micrómetros y demás calibradores | 161 | 130 | 183 | 172 | 237 | 104 | 137 |
| 90,28,01,00 | Osciloscopios y tésteres. | 85 | 40 | 92 | 193 | 141 | 86 | 107 |
| 91,02,00,00 | Otros relojes | 51 | 4 | 39 | 83 | 218 | 47 | 84 |
| 91,04,00,00 | Relojes de gran volumen | 600 | 322 | 396 | 333 | 512 | 53 | 138 |
| 92,11,03,00 | Aparatos mixtos de sonido. | 14 | | 7 | 47 | 215 | 87 | 75 |
| 92,11,04,00 | Aparatos de video. | | 5 | | 8 | 128 | 28 | 76 |
| 94,01,02,00 | Sillas y asientos metálicos | 47 | 33 | 45 | 63 | 169 | 2 | 1 |
| 96,01,89,00 | Otros artículos de cepillería | 202 | 50 | 125 | 103 | 211 | 96 | 42 |
| 97,01,00,00 | Coches y vehículos de ruedas para juegos infantiles | 189 | 68 | 133 | 100 | 89 | 24 | 22 |
| 97,02,01,00 | Muñecas de plásticos | 119 | 295 | 222 | 343 | 74 | 25 | 19 |
| 97,03,00,00 | Juguetes reducidos para recreo | 846 | 641 | 767 | 1.320 | 1.043 | 80 | 233 |
| 97,04,01,00 | Juegos de accionamiento electrónico | 217 | 105 | 172 | 145 | 229 | 68 | 23 |
| 97,05,00,00 | Artículos para diversiones y fiestas | 319 | 234 | 349 | 352 | 554 | | 33 |
| 97,06,01,00 | Artículos para gimnasia | 83 | 40 | 109 | 125 | 199 | 56 | 79 |
| 97,06,02,00 | Pelotas | 101 | 99 | 102 | 179 | 153 | 43 | 60 |
| 97,06,89,02 | Patines de ruedas | 178 | 12 | 67 | 57 | 185 | 7 | 26 |
| 97,06,89,04 | Raquetas de tenis | 112 | 117 | 368 | 488 | 429 | 160 | 324 |
| 97,06,89,99 | Los demás artículos y artefactos para juegos al aire libre | 83 | 76 | 56 | 73 | 194 | 3 | 53 |
| 97,07,00,00 | Artículos para la pesca | 38 | 52 | 65 | 101 | 137 | 1 | 2 |
| 98,02,00,00 | Cierres de cremallera | 364 | 203 | 343 | 482 | 429 | 160 | 418 |
| 98,05,89,00 | Tizas para escribir | 7 | 22 | 88 | 106 | 89 | 48 | 51 |
| 98,15,01,00 | Termos | 128 | 74 | 58 | 212 | 115 | 39 | 32 |
| | <u>SUB TOTAL</u> | <u>32.865</u> | <u>20.076</u> | <u>32.857</u> | <u>47.334</u> | <u>58.418</u> | <u>21.462</u> | <u>28.559</u> |
| | Otros productos | 4.455 | 3.379 | 5.025 | 7.250 | 8.560 | 3.453 | 4.321 |
| | <u>TOTAL PAIS</u> | <u>37.320</u> | <u>23.455</u> | <u>37.882</u> | <u>54.584</u> | <u>66.978</u> | <u>24.915</u> | <u>32.880</u> |

(*) Se han considerado sólo aquellos ítems superiores a US\$ 100.000, en cualquier año.

FUENTE : Departamento Técnico de Comercio Exterior. Banco Central de Chile.

C.E.R.V.

1176

PRINCIPALES PRODUCTOS IMPORTADOS DESDE JAPON (*)

- cifras en miles de US\$ CF -

| PARTIDA | PRODUCTO | 1984 | 1985 | 1986 | 1987 | 1988 | ENE-JUN 88 | ENE-JUN 89 |
|-------------|---|--------|-------|--------|--------|--------|------------|------------|
| 00,12,01,99 | Donaciones vehículos | 52 | 125 | 152 | 192 | 550 | 428 | 54 |
| 00,30,01,00 | Donaciones para agencias voluntarias | 467 | 432 | 520 | 479 | 538 | 251 | 187 |
| 00,30,99,00 | Donaciones para otras instituciones | 619 | 739 | 352 | 452 | 346 | 345 | 10 |
| 00,31,00,00 | Partes y piezas para armadura. | 142 | 7.022 | 668 | 19.833 | 27.399 | 10.989 | 24.530 |
| 00,32,00,00 | Partes y piezas para armadura. | 12.692 | 8.033 | 11.579 | 100 | 221 | 106 | 431 |
| 27,04,00,00 | Coques y semicoques. | 9.616 | 5.868 | 5.556 | 5.146 | 8.309 | 3.828 | 5.911 |
| 27,10,89,01 | Aceites aislantes | 502 | 32 | 188 | 46 | | | |
| 27,13,01,00 | Parafina sólida | 1.477 | 643 | 268 | 70 | | | |
| 30,03,02,00 | Medicamentos dosificados para uso humano | 225 | 250 | 334 | 483 | 508 | 269 | 237 |
| 32,05,01,00 | Materias colorantes. | 349 | 373 | 452 | 550 | 453 | 144 | 164 |
| 37,02,03,00 | Películas fotográficas. | 907 | 689 | 841 | 1.240 | 1.770 | 762 | 1.357 |
| 37,03,03,00 | Papeles sensibilizados para fotografía | 332 | 230 | 270 | 732 | 1.181 | 492 | 525 |
| 37,08,00,00 | Productos químicos para fotografía. | 623 | 729 | 845 | 1.148 | 1.476 | 712 | 931 |
| 38,11,01,00 | Pesticidas acond. para la venta al por menor | 49 | 96 | 219 | 438 | 601 | 353 | 100 |
| 38,11,89,00 | Otros pesticidas. | 474 | 735 | 561 | 632 | 384 | 131 | 160 |
| 40,09,02,00 | Tubos de caucho | 318 | 137 | 122 | 508 | 294 | 53 | 122 |
| 40,10,01,00 | Correas transportadoras. | 279 | 417 | 514 | 578 | 378 | 134 | 233 |
| 40,11,01,01 | Neumáticos de aros 10" a 22". | 5.120 | 3.821 | 4.918 | 2.513 | 5.174 | 2.404 | 3.257 |
| 40,11,01,02 | Neumáticos de aro 24". | 4.546 | 3.887 | 8 | 38 | 53 | 19 | 89 |
| 40,11,01,99 | Los demás neumáticos. | 228 | 316 | 4.753 | 2.121 | 3.997 | 2.117 | 4.491 |
| 40,11,02,00 | Cameras de aire | 546 | 400 | 317 | 287 | 300 | 147 | 186 |
| 48,07,08,00 | Papeles impregnados | 858 | 445 | 11 | 6 | 22 | 18 | 23 |
| 48,07,89,00 | Otros papeles y cartones. | 3.097 | 2.995 | 3.446 | 2.704 | 2.214 | 1.178 | 1.605 |
| 51,04,89,01 | Telas de poliéster de filamento continuo | 632 | 290 | 499 | 463 | 449 | 165 | 363 |
| 56,07,01,00 | Telas de fibras sintéticas. | 1.810 | 1.575 | 1.223 | 1.723 | 497 | 262 | 32 |
| 59,05,01,00 | Redes preparadas para la pesca. | 735 | 409 | 1.058 | 890 | 1.359 | 569 | 2.152 |
| 59,11,89,00 | Otros tejidos cauchutados | 148 | 351 | 370 | 389 | 566 | 267 | 120 |
| 69,02,89,00 | Otros ladrillos y piezas refractarios | | 7 | 22 | 22 | 38 | 21 | 608 |
| 73,13,01,00 | Chapas laminadas en caliente | 1.048 | 127 | 90 | 551 | 332 | 249 | 104 |
| 73,13,02,00 | Chapas laminadas en frío. | 1.787 | 1.244 | 1.426 | 897 | 230 | 39 | 325 |
| 73,13,03,00 | Hojalatas estañadas. | 4.061 | 2.168 | 2.190 | 2.880 | 932 | 318 | 1.163 |
| 73,13,04,00 | Zincadas. | 1.111 | 421 | 436 | 597 | 596 | 323 | 752 |
| 73,13,89,00 | Otras chapas de acero. | 133 | 313 | 561 | 1.212 | 689 | 437 | 272 |
| 73,15,02,02 | Planchas, láminas, de acero. | 1.322 | 1.001 | 1.788 | 2.434 | 2.129 | 807 | 2.284 |
| 73,18,01,00 | Tubos de acero con costura. | 526 | 156 | 1.109 | 1.781 | 90 | 9 | 347 |
| 73,18,02,00 | Tubos de acero sin costura. | 536 | 531 | 1.458 | 639 | 724 | 181 | 1.446 |
| 73,18,89,00 | Otros tubos de acero. | 1.550 | 531 | 327 | 762 | 237 | 135 | 351 |
| 73,20,00,00 | Accesorios de tuberías. | 794 | 436 | 311 | 1.109 | 200 | 132 | 916 |
| 73,21,01,99 | Hangares, puentes, torres | 9.664 | 591 | 1.189 | 231 | 73 | 14 | 627 |
| 73,21,02,00 | Chapas, flejes, barras para ser utilizados en la construcción | 742 | 46 | 6 | 15 | 222 | 133 | 63 |
| 73,22,00,00 | Depósitos, cisternas y otros recipientes análogos | 1.439 | | 478 | 17 | | | |

PRINCIPALES PRODUCTOS IMPORTADOS DESDE JAPON (*)

- cifras en miles de US\$ CIF -

| PARTIDA | PRODUCTO | 1984 | 1985 | 1986 | 1987 | 1988 | ENE-JUN 88 | ENE-JUN 89 |
|-------------|---|--------|-------|--------|--------|-------|------------|------------|
| 73,25,01,01 | Cables de 1 mm hasta 80 mm de hierro o acero | 540 | 305 | 661 | 488 | 409 | 90 | 284 |
| 73,32,01,00 | Ganchos, arnelas, pasadores de acero. | 759 | 457 | 611 | 1.036 | 640 | 364 | 420 |
| 73,40,89,00 | Bolas y barras de acero. | 1.278 | 349 | 2.384 | 533 | 500 | 267 | 383 |
| 76,12,00,00 | Cables, cordajes, trenzas y análogos de aluminio | 10.398 | 303 | 3.120 | 113 | | | |
| 84,01,01,00 | Calderas | 12.367 | | 24.778 | 55 | | | 14.096 |
| 84,02,01,00 | Aparatos auxiliares y condensadores | 519 | 55 | 79 | | | | |
| 84,05,01,00 | Móquinas de vapor de agua | 3.812 | | | | | | |
| 84,06,02,00 | Motores de émbolo. | 159 | 250 | 417 | 573 | 1.102 | 566 | 571 |
| 84,06,90,00 | Partes y piezas para motores de émbolo. | 1.559 | 1.623 | 2.087 | 2.467 | 2.900 | 1.361 | 1.859 |
| 84,10,02,00 | Bombas centrífugas para líquidos. | 2.383 | 570 | 1.332 | 1.557 | 749 | 335 | 885 |
| 84,10,89,00 | Bombas alternativas. | 568 | 305 | 540 | 574 | 630 | 278 | 288 |
| 84,11,04,00 | Ventiladores y análogos. | 810 | 14 | 528 | 576 | 243 | 186 | 287 |
| 84,12,01,00 | Grupos acondicionadores. | 326 | 245 | 347 | 575 | 889 | 392 | 449 |
| 84,17,01,99 | Columnas enfriadoras. | 19 | 30 | 20 | 1.437 | 10 | 8 | 1.408 |
| 84,17,03,00 | Deshidratadoras. | 145 | 16 | 10 | 884 | 6 | 2 | 303 |
| 84,18,02,01 | Filtros prensa | 69 | | 2.710 | | 215 | | 1 |
| 84,18,02,02 | Filtros para motores | 294 | 284 | 335 | 404 | 579 | 254 | 416 |
| 84,18,02,99 | Depuradores de líquidos y gases. | 1.848 | 93 | 2.777 | 2.895 | 136 | 67 | 1.977 |
| 84,20,02,00 | Balanzas de funciones múltiples. | 220 | 390 | 585 | 821 | 1.392 | 737 | 729 |
| 84,22,04,00 | Gruas autopropulsadas. | 2.551 | 7 | 692 | 552 | 328 | 260 | 67 |
| 84,22,05,00 | Transportadores de materiales. | 1.555 | 7 | 2.781 | 595 | 535 | 533 | 13.019 |
| 84,22,89,99 | Telesféricos, andariveles. | 1.184 | 997 | 943 | 948 | 2.280 | 899 | 1.041 |
| 84,22,90,00 | Partes y piezas de máquinas y aparatos de elevación | 104 | 89 | 797 | 211 | 212 | 123 | 60 |
| 84,23,02,00 | Móquinas para excavar, explanar. | 8.620 | 4.513 | 1.744 | 7.100 | 6.180 | 2.468 | 5.939 |
| 84,23,90,00 | Partes y piezas de máquinas y aparatos, fijos o móviles | 935 | 345 | 382 | 335 | 461 | 143 | 130 |
| 84,35,01,00 | Móquinas para imprimir. | 92 | 115 | 230 | 533 | 397 | 132 | 285 |
| 84,40,01,01 | Móquinas de lavar de uso doméstico. | 976 | 688 | 651 | 1.062 | 1.086 | 687 | 1.232 |
| 84,41,02,00 | Móquinas de coser de uso industrial. | 552 | 481 | 900 | 2.107 | 1.741 | 591 | 865 |
| 84,47,89,00 | Otras máquinas herramientas | 31 | | 4 | 6 | 2.139 | 2.139 | |
| 84,51,01,00 | Móquinas de escribir. | 466 | 533 | 826 | 803 | 1.039 | 518 | 347 |
| 84,52,01,00 | Móquinas de calcular. | 2.335 | 1.751 | 2.177 | 2.009 | 2.493 | 994 | 1.237 |
| 84,52,02,00 | Cajas registradoras. | 514 | 637 | 664 | 791 | 1.066 | 444 | 548 |
| 84,53,00,00 | Móquinas para el tratamiento de la información. | 2.392 | 2.646 | 5.154 | 5.237 | 7.226 | 3.052 | 3.870 |
| 84,55,03,00 | Piezas para móg. de la part. 84.53. | 490 | 184 | 173 | 559 | 641 | 236 | 376 |
| 84,56,02,00 | Móquinas para quebrantar, triturar o pulverizar | 1.466 | | 3.643 | | 6 | 228 | 2.915 |
| 84,56,90,00 | Partes y piezas de móg. para clasificar. | 53 | 371 | 636 | 1.577 | 89 | 81 | 78 |
| 84,59,04,00 | Móquinas para las industrias químicas | 4 | | 831 | 63.885 | 1.493 | 731 | |
| 84,59,89,99 | Móg., aparat. y artef. mec. no exp. ni comp. en otra partida. | 991 | 1.139 | 881 | 6.212 | 5.498 | 185 | 239 |
| 84,61,89,00 | Válvulas y artículos de grifería. | 2.749 | 867 | 1.453 | 2.551 | 784 | 410 | 2.871 |
| 84,62,01,00 | Rodamientos de todas las clases. | 1.387 | 1.370 | 1.543 | 2.021 | 2.441 | 1.155 | 1.297 |
| 84,63,02,00 | Cajas de cojinetes y cojinetes. | 1.120 | 858 | 1.030 | 889 | 1.202 | 697 | 659 |

PRINCIPALES PRODUCTOS IMPORTADOS DESDE JAPON (*)

- cifras en miles de US\$ CIF -

| PARTIDA | PRODUCTO | 1984 | 1985 | 1986 | 1987 | 1988 | ENE-JUN 88 | ENE-JUN 89 |
|-------------|--|--------|-------|--------|--------|--------|------------|------------|
| 84,64,00,00 | Juntas metaloplásticas. | 356 | 411 | 428 | 598 | 686 | 299 | 422 |
| 85,01,01,00 | Alternadores | 3.262 | 2 | 2 | 3 | 35 | 32 | 1 |
| 85,01,02,00 | Grupos generadores. | 287 | 707 | 18.240 | 3.596 | 399 | 252 | 1.456 |
| 85,01,04,02 | Motores polifásicos. | 1.267 | 117 | 519 | 987 | 475 | 272 | 722 |
| 85,01,05,00 | Convertidores estáticos. | 736 | 1.519 | 364 | 786 | 1.105 | 657 | 510 |
| 85,01,06,01 | Transformadores igual o superior a 1 K.V.A.. | 21.366 | 1.200 | 3.390 | 3.806 | 30 | 21 | 6 |
| 85,01,90,00 | Partes y piezas de máquinas generadoras | 1.646 | 129 | 117 | 55 | 100 | 50 | 85 |
| 85,03,01,00 | Pilas secas de 1,5 volts | 452 | 528 | 230 | 276 | 173 | 80 | 91 |
| 85,04,01,00 | Baterías de plomo. | 1.425 | 1.060 | 2.069 | 1.431 | 1.122 | 581 | 701 |
| 85,04,99,00 | Otros acumuladores eléctricos | 229 | 530 | 210 | 167 | 222 | 101 | 204 |
| 85,06,01,00 | Aspiradoras de polvo | 592 | 185 | 241 | 137 | 233 | 129 | 62 |
| 85,08,01,00 | Alternadores, distribuidores. | 573 | 566 | 559 | 711 | 694 | 322 | 532 |
| 85,08,90,00 | Partes de encendido. | 416 | 312 | 444 | 520 | 493 | 201 | 499 |
| 85,09,01,00 | Aparatos de alumbrado y señalización | 383 | 400 | 432 | 609 | 774 | 339 | 486 |
| 85,13,01,01 | Teléfonos. | 1.114 | 563 | 1.716 | 928 | 2.066 | 865 | 836 |
| 85,13,01,03 | Centrales telefónicas automáticas. | 334 | 1.596 | 2.404 | 3.943 | 11.249 | 4.060 | 6.079 |
| 85,13,02,00 | Equipos de telegrafía. | 266 | 38 | 422 | 944 | 1.548 | 949 | 1.513 |
| 85,13,90,00 | Partes y piezas para aparatos eléctricos de telefonía y telegrafía | 445 | 382 | 557 | 439 | 3.510 | 1.122 | 1.023 |
| 85,14,02,00 | Altavoces. | 951 | 699 | 880 | 934 | 1.001 | 398 | 834 |
| 85,15,01,00 | Equipos de radiotelefonía. | 3.506 | 2.570 | 5.403 | 5.458 | 8.926 | 3.725 | 6.537 |
| 85,15,02,00 | Equipos de radiodifusión y televisión. | 1.349 | 346 | 579 | 1.272 | 3.120 | 1.718 | 2.095 |
| 85,15,03,00 | Radioreceptores. | 7.347 | 4.117 | 5.608 | 5.491 | 7.548 | 2.879 | 5.228 |
| 85,15,04,01 | Televisores a color. | 2.236 | 1.240 | 2.378 | 2.010 | 8.067 | 2.903 | 3.809 |
| 85,15,04,99 | Televisores blanco y negro. | 658 | 781 | 457 | 826 | 817 | 199 | 120 |
| 85,15,05,00 | Equipos de radiogüía | 89 | 225 | 239 | 411 | 864 | 326 | 432 |
| 85,15,90,00 | Partes para equipos transmisores y receptores de radio. | 2.677 | 490 | 670 | 824 | 9.403 | 2.959 | 13.075 |
| 85,18,01,00 | Condensadores | 484 | 1.802 | 375 | 291 | 350 | 122 | 276 |
| 85,19,01,00 | Interruptores. | 11.643 | 1.813 | 1.340 | 2.662 | 1.878 | 916 | 941 |
| 85,19,03,00 | Disyuntores (cortacircuitos) | 201 | 153 | 313 | 311 | 715 | 405 | 387 |
| 85,19,04,00 | Enchufes, portalámparas. | 1.373 | 1.300 | 822 | 647 | 538 | 200 | 431 |
| 85,19,08,00 | Tableros de mando. | 7.696 | 2.306 | 7.114 | 2.357 | 291 | 100 | 220 |
| 85,23,01,00 | Cables telefónicos | 8 | 88 | 75 | 252 | 830 | 156 | 356 |
| 85,23,02,00 | Trenzas, pletinas, de cobre. | 1.250 | 5.779 | 2.819 | 1.329 | 339 | 168 | 361 |
| 85,25,01,00 | Aisladores de cerámica. | 3.493 | 72 | 145 | 644 | 360 | 91 | 535 |
| 87,01,01,00 | Tractores de carretera. | 424 | 371 | 427 | 745 | 1.421 | 612 | 1.621 |
| 87,02,01,01 | Automóviles tipo jeep y similares. | 3.897 | 2.733 | 3.602 | 6.318 | 14.033 | 4.764 | 9.185 |
| 87,02,01,02 | Vehículos casa rodante | | 1.159 | | 4 | | | |
| 87,02,01,99 | Los demás vehículos automóviles. | 14.088 | 7.348 | 18.581 | 35.178 | 45.122 | 19.502 | 57.522 |
| 87,02,02,01 | Minibuses con capacidad de 10 hasta 15 personas. | 169 | 69 | 685 | 861 | 56 | | 201 |
| 87,02,02,99 | Buses con cap. de 10 o mas asientos. | | 57 | 250 | 769 | 420 | 379 | |
| 87,02,04,01 | Furgones. | 2.157 | 2.004 | 5.772 | 7.129 | 8.021 | 4.106 | 5.487 |

PRINCIPALES PRODUCTOS IMPORTADOS DESDE JAPON (*)

- cifras en miles de US\$ CIF -

| PARTIDA | PRODUCTO | 1984 | 1985 | 1986 | 1987 | 1988 ENE-JUN 88 | ENE-JUN 89 | |
|-------------|--|----------------|----------------|----------------|----------------|-----------------|----------------|----------------|
| 87,02,04,02 | Camionetas con cap. de carga de más de 500 kg. y hasta 2.000 kg. | 388 | 441 | 5.978 | 17.664 | 22.359 | 9.589 | 24.187 |
| 87,02,04,03 | Camionetas con capacidad de carga útil de más de 2.000 kilos | 2.341 | 6.471 | 66 | 428 | 356 | 148 | 399 |
| 87,02,04,04 | Vehículos para el transporte fuera de carretera | 450 | 1.187 | | | | | |
| 87,02,05,02 | Chasis cabinados con cap. de carga util de más de 2.000 kg. | 2.019 | 3.327 | 5.096 | 9.805 | 10.622 | 5.166 | 8.030 |
| 87,03,89,00 | Los demás vehículos | | | | 648 | | | |
| 87,06,01,00 | Partes de carrocería. | 714 | 766 | 974 | 1.414 | 2.276 | 911 | 1.406 |
| 87,06,02,00 | Organos de transmisión y sus partes. | 984 | 1.297 | 1.470 | 1.811 | 2.113 | 888 | 1.176 |
| 87,06,89,00 | Otras partes de vehículos. | 1.945 | 1.836 | 1.990 | 2.883 | 3.144 | 1.816 | 2.219 |
| 87,07,01,00 | Dirús horquillas. | 2.721 | 4.151 | 4.152 | 5.425 | 5.360 | 1.199 | 3.037 |
| 87,09,00,00 | Motocicletas. | 544 | 121 | 345 | 617 | 1.318 | 491 | 475 |
| 89,01,03,00 | Barcos para la pesca | 33 | 18 | 13 | 41 | 768 | | 10.323 |
| 89,01,89,01 | Barcos de ton. br. de más de 3.600 para la pesca. | | 4.651 | 1.848 | 12.245 | 6.809 | 3.429 | |
| 89,01,89,99 | Los demás barcos mercantes. | 3 | | 4.757 | 749 | 23 | 23 | 18 |
| 90,07,02,00 | Otras cámaras fotográficas. | 368 | 255 | 819 | 805 | 1.276 | 429 | 1.081 |
| 90,10,01,00 | Reveladoras fotográficas. | 278 | 182 | 758 | 1.021 | 733 | 268 | 509 |
| 90,10,02,00 | Fotocopiadoras. | 1.614 | 1.198 | 1.316 | 1.626 | 2.614 | 1.332 | 1.785 |
| 90,10,90,00 | Partes de laboratorio fotográfico. | 669 | 659 | 772 | 1.421 | 1.083 | 446 | 967 |
| 90,17,01,00 | Instrumentos utilizados en medicina y cirugía humana. | 2.429 | 1.661 | 1.451 | 1.968 | 2.485 | 1.291 | 1.199 |
| 90,17,04,00 | Aparatos electromédicos. | 791 | 405 | 799 | 908 | 2.363 | 1.234 | 791 |
| 90,20,01,00 | Equipos de rayos X | 180 | 117 | 286 | 130 | 241 | 21 | 1.096 |
| 90,28,01,00 | Osciloscopios y tésteres. | 530 | 474 | 528 | 540 | 1.326 | 571 | 836 |
| 90,28,02,99 | Los demás instrumentos electrónicos. | 423 | 400 | 502 | 706 | 1.346 | 519 | 1.208 |
| 90,28,89,00 | Otros instrumentos y aparatos eléctricos o electrónicos de medida | 626 | 78 | 129 | 243 | 297 | 120 | 85 |
| 91,01,00,00 | Relojes de bolsillo. | 2.973 | 1.663 | 2.545 | 2.745 | 3.994 | 1.297 | 2.192 |
| 92,07,00,00 | Instrumentos musicales electromagnéticos, electrónicos y similares | 409 | 365 | 341 | 403 | 845 | 150 | 315 |
| 92,11,03,00 | Aparatos mixtos de sonido. | 1.086 | 492 | 577 | 635 | 572 | 212 | 346 |
| 92,11,04,00 | Aparatos de video. | 4.190 | 2.358 | 3.098 | 3.242 | 13.065 | 4.636 | 7.639 |
| 92,12,02,02 | Cintas magnéticas de video. | 1.171 | 979 | 1.000 | 1.291 | 1.643 | 464 | 1.216 |
| 92,12,02,03 | Cassettes vírgenes. | 1.281 | 708 | 659 | 1.194 | 1.136 | 581 | 769 |
| 92,12,05,00 | Otras cintas grabadas | 14 | 38 | 2 | 1 | 233 | 13 | 749 |
| 97,03,00,00 | Juguetes reducidos para recreo | 426 | 154 | 644 | 194 | 101 | 18 | 38 |
| 98,02,00,00 | Cierres de cremallera | 883 | 402 | 566 | 363 | 310 | 145 | 252 |
| 98,03,89,00 | Portaminas. | 522 | 383 | 633 | 720 | 724 | 331 | 354 |
| 98,10,01,00 | Encendedores de gas | 103 | 191 | 198 | 379 | 609 | 246 | 344 |
| | SUB TOTAL | 274.349 | 156.713 | 258.101 | 342.823 | 346.646 | 145.498 | 317.881 |
| | Otros productos | 38.322 | 31.832 | 38.318 | 44.417 | 45.106 | 20.173 | 27.539 |
| | TOTAL PAIS | 312.671 | 188.545 | 296.419 | 387.240 | 391.752 | 165.671 | 345.420 |

(*) Se han considerado aquellos ítems superiores a US\$ 500.000, en cualquier año.

FUENTE : Departamento Técnico de Comercio Exterior. Banco Central de Chile.

1180
C.E.R.V.

PRINCIPALES PRODUCTOS IMPORTADOS DESDE SINGAPUR (*)

- cifras en miles de US\$ CIF -

| PARTIDA | PRODUCTO | 1984 | 1985 | 1986 | 1987 | 1988 ENE-JUN 88 | ENE-JUN 89 |
|-------------|--|--------------|--------------|--------------|--------------|-----------------|--------------|
| 39,04,00,00 | Pimienta | 28 | 22 | 103 | 168 | 133 | 50 |
| 18,05,00,00 | Cacao en polvo sin azucar | | | 28 | 42 | 122 | 65 |
| 39,07,07,00 | Tambores, bidones, botellas de materias plásticas | 7 | | 83 | 98 | 238 | 83 |
| 39,07,89,00 | Otras manufacturas de plásticos | 1 | | 120 | 148 | 293 | 125 |
| 40,01,01,00 | Latex de caucho natural | 98 | 57 | 14 | 27 | 140 | 47 |
| 40,01,02,00 | Caucho natural | 1.566 | 421 | 332 | 92 | 259 | 142 |
| 40,08,01,00 | Planchas, hojas sin combinar con otras materias | 95 | 97 | 116 | 93 | 102 | 42 |
| 42,02,03,00 | Caucho facticio | | | | | | 106 |
| 60,05,03,00 | Ropa exterior sint. o artif. de tejido de punto | | 166 | | | 9 | 4 |
| 93,13,00,00 | Tapones, cápsulas de metales comunes | | | 49 | 205 | 53 | 110 |
| 94,12,01,00 | Grupos acondicionadores. | 4 | | 58 | 59 | 235 | 11 |
| 94,51,01,00 | Máquinas de escribir. | 79 | 58 | 90 | 250 | 277 | 98 |
| 95,12,04,00 | Planchas eléctricas | 58 | 34 | 60 | 124 | 141 | 57 |
| 95,15,03,00 | Radioreceptores | 1.006 | 1.118 | 1.270 | 1.426 | 3.170 | 762 |
| 87,12,02,00 | Partes y piezas para velocípedos | | | | 77 | 105 | 18 |
| 90,17,01,00 | Instrumentos y aparatos empleados en medicina y cirugía humana | | | | 53 | 164 | 27 |
| 92,12,02,03 | Cassettes vírgenes. | 16 | 7 | 43 | 54 | 198 | 47 |
| 92,12,05,00 | Otras cintas grabadas | 3 | 259 | 142 | | | |
| | SUB TOTAL | 2.961 | 2.239 | 2.508 | 2.916 | 5.663 | 1.578 |
| | Otros productos | 548 | 368 | 410 | 753 | 1.016 | 399 |
| | TOTAL PAIS | 3.509 | 2.607 | 2.918 | 3.669 | 6.679 | 4.087 |

(*) Se han considerado sólo aquellos ítems superiores a US\$ 100.000, en cualquier año.

FUENTE: Departamento Técnico de Comercio Exterior. Banco Central de Chile.

C.E.R.V.

PRINCIPALES PRODUCTOS IMPORTADOS DESDE COREA DEL SUR (*)

- cifras en miles de US\$ CIF -

| PARTIDA | PRODUCTO | 1984 | 1985 | 1986 | 1987 | 1988 ENE-JUN 88 | ENE-JUN 89 |
|-------------|---|-------|-------|-------|-------|-----------------|------------|
| 00,12,04,00 | Libros, revistas y folletos dedicadas a los oficios del culto | | 56 | | 272 | 94 | 60 |
| 15,07,02,03 | Aceites de coco | | | | | 100 | |
| 17,01,02,00 | Azucars de remolacha | 2.571 | | | | | |
| 29,23,05,01 | Glutamato monosódico | 53 | 57 | 220 | 133 | 19 | 9 |
| 29,23,05,99 | Los demás aminoácidos | 109 | 3 | | | | 49 |
| 29,26,01,01 | Imida ortosulfobenzica | 244 | 134 | 256 | 289 | 251 | 93 |
| 39,02,41,03 | Revestimientos para muros y pisos | 578 | 271 | 593 | 434 | 745 | 408 |
| 39,02,41,99 | Las demás placas, hojas, bandas, cintas y tiras | 245 | 175 | 316 | 571 | 743 | 484 |
| 39,07,89,00 | Otras manufacturas de plásticos | 23 | 17 | 72 | 106 | 162 | 55 |
| 40,01,01,00 | Correas transportadoras | | 3 | | | | 139 |
| 40,10,02,00 | Correas de transmisión | 12 | 14 | 43 | 136 | 170 | 73 |
| 40,11,01,01 | Neumáticos de aros 10" a 22" | 517 | 494 | 480 | 1.360 | 1.013 | 409 |
| 40,11,01,02 | Neumáticos de aro 24" | 224 | 134 | 20 | 26 | 13 | 11 |
| 40,11,01,99 | Los demás neumáticos | 71 | 93 | 195 | 349 | 473 | 122 |
| 40,11,02,00 | Cámaras de aire | 110 | 75 | 94 | 251 | 151 | 73 |
| 42,02,03,00 | Artículos de viaje de materias plásticas | 69 | 82 | 134 | 356 | 218 | 65 |
| 42,02,89,00 | Otros artículos de viaje | 395 | 345 | 546 | 852 | 510 | 218 |
| 42,03,89,00 | Otras prendas y accesorios de cuero natural o regenerado | 284 | 182 | 227 | 363 | 372 | 365 |
| 43,03,00,00 | Peletería manufacturada | 134 | 219 | 371 | 215 | 625 | 625 |
| 48,18,00,00 | Cuadernos, cuadernillos, talonarios y similares | 49 | 64 | 27 | 159 | 63 | 38 |
| 51,02,00,00 | Monofilamentos de materias textiles sint. o artif. | 44 | 64 | 82 | 137 | 329 | 70 |
| 51,04,89,01 | Telas de filamento continuo de poliéster | 2.236 | 951 | 3.280 | 4.810 | 5.062 | 2.449 |
| 51,04,89,99 | Otras telas de filamento continuo | 2.734 | 1.815 | 2.464 | 3.644 | 5.159 | 2.251 |
| 55,09,89,00 | Telas comunes de algodón | 52 | 72 | 164 | 307 | 322 | 207 |
| 56,05,03,00 | Hilados de fibras poliacrílicas discontinuas | 260 | 190 | 298 | 386 | 158 | 91 |
| 56,07,01,00 | Telas de fibras sintéticas discontinuas | 3.880 | 2.993 | 4.812 | 4.290 | 3.029 | 1.015 |
| 56,07,02,00 | Telas de fibras artificiales discontinuas | 136 | | 24 | 56 | 168 | 35 |
| 58,04,01,01 | Terciopelo acanalado de algodón | 126 | 153 | 154 | | 109 | 24 |
| 58,05,00,00 | Cintas de materias textiles | 7 | 11 | 57 | 76 | 178 | 37 |
| 59,04,01,00 | Cuerdas, cordeles y cordajes de fibras sint. o artif. | 678 | 570 | 695 | 1.427 | 1.719 | 559 |
| 59,05,01,00 | Redes preparadas para la pesca | 270 | 242 | 258 | 953 | 1.809 | 614 |
| 59,05,89,00 | Otras redes | 16 | 10 | 79 | 405 | 835 | 457 |
| 59,08,89,00 | Tejidos recubiertos con materias plásticas | 133 | 78 | 227 | 269 | 397 | 121 |
| 60,01,89,01 | Telas de punto sintéticas o artificiales | 7 | 10 | 27 | 184 | 201 | 105 |
| 60,04,02,00 | Ropa interior sint. o artif. de tejido de punto | 919 | 492 | 519 | 641 | 648 | 2 |
| 60,05,01,00 | Ropa exterior de lana de tejido de punto | 121 | 198 | 65 | 181 | 46 | 34 |
| 60,05,03,00 | Ropa exterior sint. o artif. de tejido de punto | 325 | 87 | 62 | 185 | 123 | 103 |
| 61,01,89,01 | Ropa ext. para hombres y niños de algodón | 134 | 322 | 237 | 178 | 492 | 465 |
| 61,01,89,02 | Ropa ext. para hombres y niños de tejidos sint. o artif. | 2.728 | 1.649 | 1.638 | 1.671 | 1.954 | 1.816 |
| 61,02,89,02 | Ropa ext. para mujeres y niñas de tejidos sint. o artif. | 840 | 318 | 153 | 248 | 238 | 223 |
| 61,03,01,00 | Camisas de hombre o niños | 5.709 | 2.923 | 4.000 | 4.753 | 2.574 | 1.493 |

PRINCIPALES PRODUCTOS IMPORTADOS DESDE COREA DEL SUR (*)

- cifras en miles de US\$ CIF -

| PARTIDA | PRODUCTO | 1984 | 1985 | 1986 | 1987 | 1988 | ENE-JUN 88 | ENE-JUN 89 |
|-------------|---|------|------|------|-------|-------|------------|------------|
| 61,04,01,00 | Camisas de mujer o niña | 488 | 324 | 443 | 435 | 324 | 274 | 150 |
| 61,09,00,00 | Corses, fajas, sostenes | 230 | | 1 | 16 | | | 1 |
| 62,03,03,00 | Sacos de polipropileno | | | 85 | | 144 | 33 | 83 |
| 62,04,01,00 | Tiendas para acampar | 223 | 281 | 229 | 353 | 397 | | |
| 64,01,00,00 | Calzado con suela y capellada de caucho o plástico | 418 | 120 | 431 | 210 | 801 | 260 | 533 |
| 64,02,01,99 | Los demás calzados con parte superior de cuero | 84 | 91 | 262 | 248 | 1.812 | 374 | 1.352 |
| 64,02,89,01 | Calzado con suela de cuero y capellada de tela | 220 | 120 | 189 | 353 | 524 | 122 | 257 |
| 64,05,00,00 | Partes componentes para calzados | 129 | 24 | 170 | 52 | 251 | 160 | 243 |
| 71,16,00,00 | Bisutería de fantasía | 33 | 32 | 119 | 217 | 91 | 44 | 38 |
| 73,11,01,00 | Perfiles de hierro laminados, hilados o forjados | | | 2 | 1 | 184 | | 179 |
| 73,13,01,00 | Chapas laminadas en caliente | 186 | | | | | | |
| 73,14,01,00 | Alambres de hierro desnudos | | | | | 103 | 103 | |
| 73,15,02,02 | Planchas, láminas, de acero. | 21 | 13 | | | 52 | 50 | 614 |
| 73,17,00,00 | Tubos de fundición | | | | 249 | | | 19 |
| 73,18,01,00 | Tubos de acero con costura | | 69 | 353 | 412 | 75 | 52 | |
| 73,18,02,00 | Tubos de acero sin costura | 13 | | 117 | 131 | 12 | | 61 |
| 73,18,89,00 | Otros tubos de hierro o acero | | 116 | | 11 | 222 | 222 | 15 |
| 73,20,00,00 | Accesorios de tubería | 12 | | 10 | 474 | 64 | 40 | 385 |
| 73,21,01,99 | Hangares, puentes, torres | | | 3 | 101 | | | 1.117 |
| 73,21,02,00 | Chapas, flejes, barras para ser utilizados en la construcción | | | | 154 | | | 332 |
| 73,22,00,00 | Depósitos, cisternas y otros recipientes análogos | | | 4 | 807 | | | |
| 73,25,01,01 | Cables de 1 mm hasta 80 mm de hierro o acero | 42 | 74 | 172 | 197 | 268 | 150 | 178 |
| 73,29,02,00 | Cadenas de eslabones, excepto la de transmisión | 20 | 28 | 40 | 25 | 90 | 71 | 108 |
| 73,38,01,01 | Ollas, sartenes, teteras de acero inoxidable | 23 | | 96 | 202 | 46 | 4 | 1 |
| 74,03,02,00 | Alambres de cobre | 27 | 28 | 133 | 40 | 128 | | |
| 74,10,00,00 | Cables, cordajes, trenzas de cobre | 106 | 147 | 204 | 82 | 358 | 107 | 34 |
| 76,10,00,00 | Bidones y otros recipientes similares de aluminio | 120 | | | | | | |
| 82,09,01,00 | Cuchillos de mesa | 204 | 59 | 136 | 157 | 168 | 123 | 145 |
| 82,13,01,01 | Utensilios de manicure, pedicura | 117 | 11 | 71 | 92 | 74 | 37 | 109 |
| 82,14,00,00 | Cucharas y tenedores | 411 | 141 | 177 | 402 | 418 | 251 | 182 |
| 84,01,01,00 | Calderas | | 9 | | 2 | 3 | 3 | 1.780 |
| 84,06,90,00 | Partes y piezas para motores de explosión | 142 | 67 | 146 | 136 | 174 | 119 | 32 |
| 84,15,01,00 | Refrigeradores de uso doméstico | 73 | 94 | 131 | 66 | 369 | 85 | 102 |
| 84,17,01,02 | Intercambiadores de temperatura | | | | 544 | | | |
| 84,17,03,00 | Aparatos y dispositivos de evaporación y de desecación | | | | 131 | | | 277 |
| 84,18,02,99 | Los demás filtros y depuradores de líquidos | | | 4 | 1.415 | 1 | 1 | 149 |
| 84,23,02,00 | Máquinas para excavar, explanar. | | | | | | | 971 |
| 84,31,02,00 | Máq. y aparatos para la fabric. y acabado del papel y cartón | | 30 | 601 | | | | 5 |
| 84,37,03,99 | Telares rectilíneos para tejidos de punto de uso industrial | 13 | 2 | 16 | 63 | 509 | 99 | 153 |
| 84,37,04,00 | Telares circulares para tejidos de punto | | 11 | 14 | 17 | 217 | 37 | 2 |
| 84,40,01,01 | Máquinas de lavar de uso doméstico | | | | 11 | 63 | 12 | 415 |

PRINCIPALES PRODUCTOS IMPORTADOS DESDE COREA DEL SUR (*)

- cifras en miles de US\$ CIF -

| PARTIDA | PRODUCTO | 1984 | 1985 | 1986 | 1987 | 1988 ENE-JUN 88 | ENE-JUN 89 |
|-------------|--|-------|-------|-------|-------|-----------------|------------|
| 84,41,02,00 | Máquinas de coser de uso industrial | 368 | 391 | 280 | 252 | 378 | 307 |
| 84,42,02,00 | Máquinas y aparatos para la fabricación de calzado | | | | 1 | 146 | 139 |
| 84,53,00,00 | Máquinas para el tratamiento de la información | 21 | 15 | 90 | 427 | 1.767 | 1.326 |
| 84,55,03,00 | Piezas para móg. de la part. 84.53. | | | 9 | 5 | 41 | 106 |
| 84,56,01,00 | Máquinas para clasificar, cribar o lavar minerales | | | | | | 306 |
| 84,56,02,00 | Máquinas para quebrantar | | | 989 | | 5.210 | 5.210 |
| 84,59,02,00 | Máquinas para las industrias del plástico | | 202 | 13 | 33 | 212 | 212 |
| 84,59,04,00 | Máquinas para la industria química y farmacéutica | | | | 6.233 | | |
| 84,59,89,99 | Máquinas y aparatos no comprendidos en otras partidas | | | 2 | 2.622 | 67 | 220 |
| 84,61,89,00 | Válvulas y artículos de grifería | 1 | 4 | 3 | 78 | 331 | 18 |
| 84,63,02,00 | Caja de cojinetes y cojinetes | 52 | 28 | 224 | 136 | 206 | 194 |
| 85,01,02,00 | Grupos generadores. | | | | 4 | 35 | 11 |
| 85,01,04,01 | Motores de corriente alterna, monofásicos | | 50 | 97 | 176 | 240 | 137 |
| 85,04,01,00 | Baterías de plomo | 214 | 126 | 688 | 1.000 | 1.392 | 1.002 |
| 85,04,90,00 | Partes y piezas para acumuladores eléctricos | 232 | 114 | 69 | 58 | 1 | 1 |
| 85,06,01,00 | Aspiradoras de polvo | | | 2 | 11 | 98 | 117 |
| 85,12,05,99 | Los demás calentadores de uso doméstico | | | 120 | 447 | 1.313 | 469 |
| 85,13,01,01 | Teléfonos | 22 | 32 | 91 | 298 | 582 | 240 |
| 85,13,01,03 | Centrales telefónicas | 3 | 17 | 20 | 101 | 420 | 122 |
| 85,13,03,00 | Equipos de telecomunicación por corriente portadora | | | 157 | 37 | | 3 |
| 85,13,90,00 | Partes y piezas de aparatos para telefonía y telegrafía | 1 | 22 | 42 | 52 | 207 | 66 |
| 85,14,02,00 | Altavoces | 15 | 3 | 135 | 258 | 367 | 147 |
| 85,15,03,00 | Radioreceptores | 4.088 | 2.295 | 5.913 | 6.787 | 10.585 | 3.704 |
| 85,15,04,01 | Televisores a color | 1.698 | 879 | 4.673 | 8.770 | 17.889 | 5.651 |
| 85,15,04,99 | Televisores blanco y negro | 771 | 647 | 2.543 | 5.055 | 3.573 | 1.580 |
| 85,19,01,00 | Interrupciones | 90 | 62 | 76 | 49 | 118 | 58 |
| 85,21,01,00 | Tubos catódicos para aparatos receptores de televisión | 141 | | 4 | 40 | 192 | 29 |
| 85,23,01,00 | Cables telefónicos | | | 6 | 52 | 280 | 30 |
| 85,23,02,00 | Trenzas, pletinas, barras y similares aislados para elec. de cobre | 169 | 297 | 233 | 696 | 842 | 551 |
| 87,02,01,99 | Los demás vehículos para el transporte de personas o mixtos | | | 614 | 2.386 | 4.014 | 2.315 |
| 87,02,02,99 | Buses con cap. de 10 o más asientos. | | | | | 21 | 197 |
| 87,02,04,02 | Vehículos con cap. de carga de más de 500 kg. y hasta 2.000 kg. | | | 90 | 535 | 37 | 37 |
| 87,06,02,00 | Organos de transmisión y sus partes | 23 | 8 | 26 | 128 | 130 | 54 |
| 87,06,89,00 | Otras partes para vehículos automóviles | 10 | 12 | 30 | 33 | 137 | 60 |
| 87,07,01,00 | Grúas horquillas | | | | 162 | 132 | 36 |
| 90,03,01,00 | Marcos de lentes | 32 | 55 | 228 | 178 | 238 | 69 |
| 90,17,01,00 | Instrumentos y aparatos empleados en medicina y cirugía humana | 70 | 30 | 99 | 299 | 520 | 322 |
| 90,28,01,00 | Osciloscopio y listeros | 13 | 7 | 16 | 86 | 123 | 33 |
| 91,01,00,00 | Relojes de bolsillo. | | 53 | 3 | | 2 | 185 |
| 92,11,02,01 | Tocadiscos o tornamesas | 1 | | 3 | 33 | 117 | 26 |
| 92,11,04,00 | Aparato de vídeo | | 34 | 481 | 1.463 | 8.648 | 2.397 |

PRINCIPALES PRODUCTOS IMPORTADOS DESDE COREA DEL SUR (*)

- cifras en miles de US\$ CIF -

| PARTIDA | PRODUCTO | 1984 | 1985 | 1986 | 1987 | 1988 ENE-JUN 88 | ENE-JUN 89 |
|-------------|-------------------------------------|---------------|---------------|---------------|---------------|-----------------|---------------|
| 92,12,02,02 | Cintas magnéticas de video | 12 | | 9 | 144 | 260 | 53 |
| 92,12,02,03 | Casette vírgenes | 18 | 7 | 128 | 275 | 536 | 168 |
| 97,03,00,00 | Juguetes reducidos para recreo | 165 | 108 | 414 | 361 | 481 | 126 |
| 97,04,01,00 | Juegos de accionamiento electrónico | | 1 | 19 | 154 | 120 | 41 |
| 97,07,00,00 | Artículos para la pesca | 44 | 52 | 147 | 122 | 352 | 97 |
| 98,02,00,00 | Cierres de cremallera | 93 | | 49 | 49 | 71 | 28 |
| 98,03,89,00 | Portaminas | | | 15 | 59 | 174 | 73 |
| | <u>SUB TOTAL</u> | <u>38.765</u> | <u>23.025</u> | <u>46.080</u> | <u>78.624</u> | <u>101.819</u> | <u>44.062</u> |
| | Otros productos | 1.961 | 1.218 | 1.885 | 3.531 | 5.638 | 2.444 |
| | <u>TOTAL PAIS</u> | <u>40.726</u> | <u>24.243</u> | <u>47.965</u> | <u>82.155</u> | <u>107.457</u> | <u>73.370</u> |

(*) Se han considerado sólo aquellos ítems superiores a US\$ 100.000, en cualquier año.

FUENTE: Departamento Técnico de Comercio Exterior. Banco Central de Chile.

C.E.R.V.

PRINCIPALES PRODUCTOS IMPORTADOS DESDE REP. POPULAR DE CHINA (*)

- cifras en miles de US\$ CIF -

| PARTIDA | PRODUCTO | 1984 | 1985 | 1986 | 1987 | 1988 | ENE-JUN 88 | ENE-JUN 89 |
|-------------|--|------|--------|-------|--------|--------|------------|------------|
| 35,02,00,00 | Cerdas de jabalí y de cerdo | 37 | 43 | 47 | 193 | 177 | 100 | 65 |
| 13,03,01,00 | Jugos y extractos vegetales | 110 | 260 | 168 | | | | |
| 23,07,89,00 | Otros sustitutos lácteos | 62 | 95 | 104 | 195 | 324 | 177 | 102 |
| 26,01,03,00 | Mineral de aluminio | | | | | 6 | 6 | 175 |
| 27,04,00,00 | Coques y semicoques | | | | | | | 1.829 |
| 27,09,00,00 | Acerites crudos de petróleo | | 14.189 | 7.668 | 33.383 | 25.650 | 14.850 | |
| 27,13,01,00 | Parafina sólida | 134 | | | 64 | | | |
| 28,05,00,00 | Metales alcalinos y alcalinoterreos | | | 186 | 183 | 44 | 16 | |
| 29,02,03,02 | Hexaclorociclohexano | | | 24 | 193 | 64 | 64 | 17 |
| 29,07,01,01 | Pentaclorofenato de sodio | 51 | 19 | 108 | 156 | 284 | 164 | 46 |
| 29,35,06,21 | Drogas | 40 | 27 | 52 | 186 | 197 | 112 | 87 |
| 29,35,89,21 | Drogas | 51 | 17 | 41 | 81 | 111 | 63 | 43 |
| 29,36,00,00 | Sulfamidas | 117 | 13 | 34 | 73 | 198 | 80 | 78 |
| 30,04,01,00 | Algodón hidrófilo | 37 | | | 142 | 3 | 3 | |
| 30,04,02,00 | Gasas y apósitos | 875 | 704 | 742 | 854 | 576 | 253 | 419 |
| 30,04,04,00 | Telas adhesivas | 115 | 152 | 176 | 216 | 7 | | 84 |
| 32,05,01,00 | Materias colorantes | 77 | 133 | 126 | 391 | 366 | 60 | 70 |
| 36,05,00,00 | Artículos de pirotécnia | 307 | 203 | 196 | 403 | 247 | | |
| 38,11,89,00 | Otros pesticidas | | 59 | | | 560 | 220 | 456 |
| 40,12,00,00 | Artículos para usos higiénicos | 36 | | 6 | 5 | 166 | 162 | 10 |
| 42,03,89,00 | Otras prendas y accesorios de cuero natural o regenerado | 117 | 108 | | 77 | 1 | | |
| 43,03,00,00 | Peletería manufacturada | 475 | 591 | 574 | 435 | 248 | 248 | |
| 51,04,89,99 | Otras telas de filamentos continuos | 132 | | | 33 | | | |
| 53,11,01,00 | Telas de lana | 21 | 38 | 23 | 141 | 121 | 58 | 36 |
| 55,01,00,00 | Algodón en bruto | 39 | | 52 | 52 | 78 | 52 | 28 |
| 55,05,00,00 | Hilados de algodón sin acond. para la venta al por menor | 123 | 60 | 45 | 129 | 30 | 11 | |
| 55,06,00,00 | Hilados de algodón acondicionados para la venta al por menor | 277 | 145 | 96 | 102 | 66 | 37 | 83 |
| 55,09,01,00 | Telas comunes de algodón crudos | 62 | 44 | 143 | 257 | 230 | 129 | 32 |
| 55,09,89,00 | Telas comunes de algodón | 318 | 330 | 71 | 186 | 353 | 190 | 368 |
| 56,05,02,00 | Hilados de fibras de poliésteres discontinuas | 11 | | 113 | 220 | 225 | 90 | 137 |
| 56,07,01,00 | Telas de fibras sintéticas discontinuas | 809 | 1.126 | 695 | 1.177 | 1.516 | 496 | 682 |
| 58,04,01,01 | Terciopelo acanalado de algodón | | | 222 | 538 | 849 | 529 | 715 |
| 60,01,89,99 | Las demás telas de punto | | | | | 128 | 38 | 57 |
| 60,04,01,00 | Ropa interior de algodón de tejido de punto | 166 | 49 | 418 | 824 | 698 | 96 | 218 |
| 60,04,02,00 | Ropa interior sintética o artificial de tejido de punto | 59 | 10 | 16 | 36 | 115 | | |
| 60,05,01,00 | Ropa exterior de lana de tejido de punto | 41 | 4 | | 151 | 90 | 86 | 161 |
| 61,01,89,01 | Ropa ext. para hombres y niños de algodón | 8 | 62 | 136 | 88 | 114 | 107 | 91 |
| 61,01,89,02 | Ropa ext. para hombres y niños de tejidos sint. o artif. | 44 | 184 | 284 | 478 | 576 | 258 | 180 |
| 61,02,89,02 | Ropa ext. para mujeres y niñas de tejidos sint. o artif. | 123 | 26 | 20 | 62 | 17 | 7 | |
| 61,03,01,00 | Camisas de hombre o niños | 262 | 207 | 200 | 681 | 557 | 195 | 613 |
| 61,03,89,01 | Ropa int. para hombres o niños de tejidos de algodón | 3 | 27 | 34 | 148 | 114 | 61 | 71 |

PRINCIPALES PRODUCTOS IMPORTADOS DESDE REP. POPULAR DE CHINA (*)

- cifras en miles de US\$ CF -

| PARTIDA | PRODUCTO | 1984 | 1985 | 1986 | 1987 | 1988 ENE-JUN 88 | ENE-JUN 89 |
|-------------|---|------|------|------|------|-----------------|------------|
| 61,03,89,02 | Ropa int. para hombres o niños de tejidos sint. o artiff. | 128 | 31 | 78 | 88 | 89 | 48 64 |
| 61,04,01,00 | Camisas de mujer o niña | 125 | 55 | 78 | 451 | 247 | 80 190 |
| 61,05,00,00 | Pañuelos de bolsillo | 489 | 219 | 345 | 427 | 484 | 162 235 |
| 62,02,02,00 | Toallas de materias textiles | 274 | 104 | 406 | 669 | 721 | 162 543 |
| 62,02,89,00 | Otras ropas de casa | 56 | 25 | 15 | 68 | 60 | 19 163 |
| 62,03,03,00 | Sacos de polipropileno | | 108 | 119 | 39 | | |
| 66,01,01,00 | Paraguas | 33 | 38 | 72 | 151 | 373 | 314 292 |
| 69,11,00,00 | Vajilla de uso doméstico de porcelana | 495 | 317 | 436 | 675 | 549 | 150 571 |
| 69,12,00,00 | Vajilla de uso doméstico de otras materias cerámicas | 14 | 27 | 58 | 100 | 66 | 49 19 |
| 70,13,89,00 | Objetos de vidrio común | 197 | 82 | 184 | 325 | 100 | 51 50 |
| 73,20,00,00 | Accesorios de tubería | 60 | 54 | 120 | 26 | 38 | 12 47 |
| 73,32,01,00 | Ganchos, arnelias, pasadores | 134 | 41 | 61 | 118 | 154 | 72 74 |
| 73,38,01,01 | Ollas, sartenes, teteras de acero inoxidable | 96 | 51 | 33 | 73 | 128 | 80 1 |
| 73,38,01,99 | Las demás ollas, sartenes, teteras | 303 | 41 | 73 | 117 | 27 | 18 75 |
| 80,01,00,00 | Estafío, en bruto; desperdicios | | | 193 | 144 | | |
| 82,01,01,01 | Lajyas, palas, azadones | 174 | 74 | 62 | 233 | 246 | 111 112 |
| 82,03,01,00 | Tenazas, alicates, pinzas | 105 | 92 | 137 | 369 | 312 | 204 183 |
| 82,03,02,00 | Llaves de ajuste | 107 | 44 | 90 | 218 | 222 | 149 117 |
| 82,04,89,00 | Pulidoras, taladros | 84 | 74 | 64 | 211 | 328 | 147 139 |
| 82,05,01,00 | Trepanos, coronas, barrenas | | 29 | 13 | 106 | 165 | 113 8 |
| 82,05,03,00 | Brocas, mechas y escariadores | 75 | 20 | 56 | 74 | 147 | 88 70 |
| 82,13,01,99 | Podadoras, esquiladoras | 62 | 30 | 55 | 56 | 124 | 60 34 |
| 82,14,00,00 | Cucharas, tenedores | 164 | 89 | 97 | 124 | 119 | 66 29 |
| 83,01,02,00 | Candados | 101 | 67 | 59 | 111 | 240 | 110 202 |
| 84,06,02,00 | Motores de émbolo para embarcaciones | | | | 30 | 274 | 172 399 |
| 84,11,02,00 | Compresores de aire | | 12 | 14 | 13 | 161 | 66 |
| 84,22,01,00 | Elevadores de polea | 16 | 18 | 25 | 135 | 189 | 48 118 |
| 84,22,89,99 | Telesféricos, andaraviles | | | | 10 | 164 | 97 182 |
| 84,23,02,00 | Máquinas para excavar, explanar | | | | 165 | 374 | 91 |
| 84,33,01,00 | Cortadoras y guillotinas | | | | 25 | 120 | 30 |
| 84,35,01,00 | Máquinas para imprimir | | | | 77 | 173 | 46 100 |
| 84,45,01,01 | Tornos paralelos universales | 69 | 136 | 322 | 603 | 534 | 222 386 |
| 84,45,03,00 | Taladradoras, perforadoras y similares | 23 | 9 | 24 | 89 | 108 | 67 67 |
| 84,45,05,00 | Fresadoras para metales | 39 | 20 | 55 | 113 | 54 | 25 27 |
| 84,45,07,00 | Máquinas para rectificar | 18 | 26 | 32 | 48 | 119 | 62 26 |
| 84,45,08,00 | Prensas | 53 | 16 | 29 | 103 | 51 | 15 34 |
| 84,47,02,00 | Máquinas para cepillar | 15 | 101 | 4 | 1 | 21 | 6 5 |
| 84,49,01,01 | Taladradoras, perforadoras y similares neumáticas | 27 | 40 | 60 | 130 | 319 | 229 279 |
| 84,56,02,00 | Máquinas para quebrantar | 31 | 138 | 49 | 98 | 407 | 242 101 |
| 84,59,02,00 | Máquinas para las industrias del plástico | 62 | 190 | 76 | 269 | 346 | 204 133 |
| 84,61,89,00 | Válvulas y artículos de grifería | | | 7 | 196 | 105 | 51 25 |

PRINCIPALES PRODUCTOS IMPORTADOS DESDE REP. POPULAR DE CHINA (*)
- cifras en miles de US\$ CIF -

| PARTIDA | PRODUCTO | 1984 | 1985 | 1986 | 1987 | 1988 ENE-JUN 88 | ENE-JUN 89 |
|-------------|--|---------------|---------------|---------------|---------------|-----------------|---------------|
| 85,01,02,00 | Grupos generadores | 3 | 24 | 518 | 118 | 580 | 496 |
| 85,01,04,02 | Motores de corriente alterna, polifásicos | | 13 | 220 | 217 | 280 | 152 |
| 85,01,08,00 | Bobinas de reactancia | 109 | 7 | 55 | 49 | 19 | 13 |
| 85,10,02,00 | Linternas a pilas | 196 | 128 | 166 | 59 | 109 | 24 |
| 85,15,03,00 | Radioreceptores | 59 | 21 | 38 | 59 | 234 | 5 |
| 85,25,01,00 | Aisladores de cerámica | | | | 23 | 128 | 48 |
| 87,01,02,00 | Traedores de ruedas | | 6 | 123 | 173 | 432 | 217 |
| 87,02,04,03 | Camionetas con capacidad de carga útil de más de 2.000 kilos | | | | 39 | 14 | |
| 87,02,05,02 | Chasis cabinados con cap. de carga útil de más de 2.000 kg. | | | | | | 101 |
| 87,07,01,00 | Grúas horquillas | | 8 | 24 | 20 | 108 | 20 |
| 90,16,02,02 | Micrómetros y demás calibradores | 7 | 18 | 31 | 53 | 140 | 102 |
| 90,17,01,00 | Instrumentos y aparatos empleados en medicina y cirugía humana | 13 | 18 | 3 | 87 | 174 | 136 |
| 90,23,02,00 | Termómetros y pirómetros | 31 | 73 | 79 | 129 | 204 | 127 |
| 91,02,00,00 | Otros relojes | 26 | 5 | 26 | 23 | 135 | 29 |
| 96,01,01,00 | Brochas y pinceles | 239 | 92 | 194 | 382 | 372 | 120 |
| 97,02,01,00 | Muñecas de plásticos | 4 | 5 | 18 | 727 | 464 | 6 |
| 97,03,00,00 | Juguetes reducidos para recreo | 219 | 69 | 135 | 344 | 1.128 | 152 |
| 98,03,89,00 | Portaminas | | | | 15 | 12 | |
| 98,05,01,00 | Lápices de minas | 150 | 148 | 244 | 306 | 133 | 111 |
| 98,15,01,00 | Termos | 63 | 74 | 115 | 123 | 103 | 44 |
| | <u>SUB TOTAL</u> | <u>9.907</u> | <u>22.052</u> | <u>18.430</u> | <u>52.577</u> | <u>48.341</u> | <u>24.637</u> |
| | Otros productos | 2.483 | 1.971 | 2.600 | 4.486 | 6.662 | 2.481 |
| | <u>TOTAL PAIS</u> | <u>12.390</u> | <u>24.023</u> | <u>21.030</u> | <u>57.063</u> | <u>55.003</u> | <u>27.118</u> |

*) Se han considerado sólo aquellos ítems superiores a US\$ 100.000, en cualquier año.

FUENTE Departamento Técnico de Comercio Exterior. Banco Central de Chile.

I.E.R.V

PRINCIPALES PRODUCTOS IMPORTADOS DESDE HONG KONG (*)

- cifras en miles de US\$ CIF -

| PARTIDA | PRODUCTO | 1984 | 1985 | 1986 | 1987 | 1988 | ENE-JUN 88 | ENE-JUN 89 |
|-------------|--|-------|-------|------|-------|-------|------------|------------|
| 29,21,89,00 | Los demás esteres de los ácidos minerales | | | | | | | 104 |
| 36,05,00,00 | Artículos de pirotecnia | 103 | 17 | 19 | 77 | 54 | | |
| 39,02,41,99 | Las demás placas, hojas, bandas, cintas y tiras | | | | 64 | 183 | 47 | 39 |
| 39,07,03,00 | Artículos para servicio de mesa o cocina | 43 | 30 | 85 | 90 | 119 | 32 | 113 |
| 39,07,06,00 | Prendas de vestir y sus accesorios | 95 | 111 | 118 | 276 | 429 | 309 | 227 |
| 39,07,07,00 | Tambores, bidones, botellas de plástico | 94 | 26 | 39 | 122 | 78 | 31 | 39 |
| 39,07,89,00 | Otras manufacturas de plásticos | 202 | 147 | 189 | 350 | 320 | 146 | 233 |
| 42,02,03,00 | Artículos de viaje de materias plásticas | 125 | 49 | 95 | 93 | 230 | 79 | 128 |
| 43,03,00,00 | Peletería manufacturada | 1.781 | 1.270 | 273 | 321 | 84 | 84 | 28 |
| 55,09,01,00 | Telas comunes de algodón crudos | 34 | | 40 | 14 | 106 | 16 | 112 |
| 55,09,89,00 | Telas comunes de algodón | 406 | 45 | 240 | 702 | 772 | 239 | 438 |
| 56,07,01,00 | Telas de fibras sintéticas discontinuas | 237 | 61 | 164 | 129 | 377 | 86 | 565 |
| 58,04,01,01 | Terropelo acanalado de algodón | 365 | 115 | 899 | 1.775 | 1.468 | 654 | 2.389 |
| 60,04,01,00 | Ropa interior de algodón de tejido de punto | 774 | 177 | 401 | 1.018 | 1.295 | 190 | 508 |
| 60,04,02,00 | Ropa interior sint. o artif. de tejido de punto | 153 | 117 | 120 | 200 | 116 | 65 | 2 |
| 60,05,01,00 | Ropa exterior de lana de tejido de punto | 112 | 29 | 32 | 96 | 115 | 109 | 263 |
| 60,05,03,00 | Ropa exterior sint. o artif. de tejido de punto | 366 | 206 | 169 | 437 | 315 | 281 | 146 |
| 61,01,89,01 | Ropa ext. para hombres y niños de algodón | 118 | 151 | 65 | 118 | 118 | 63 | 146 |
| 61,01,89,02 | Ropa ext. para hombres y niños de tejidos sint. o artif. | 186 | 95 | 196 | 91 | 142 | 18 | 7 |
| 61,02,89,01 | Ropa ext. para mujeres y niñas de algodón | 200 | 124 | 42 | 44 | 68 | 47 | 6 |
| 61,02,89,02 | Ropa ext. para mujeres y niñas de tejidos sint. o artif. | 49 | 20 | 19 | 151 | 13 | 7 | 3 |
| 61,03,01,00 | Camisas de hombre o niños | 68 | 79 | 205 | 200 | 63 | 13 | 111 |
| 61,03,89,01 | Ropa int. para hombres o niños de tejidos de algodón | 19 | 15 | 28 | 125 | 99 | 4 | 28 |
| 61,05,00,00 | Pañuelos de bolsillo | 62 | 24 | 155 | 94 | 69 | 10 | 135 |
| 61,09,00,00 | Corses, fajas, sostenes | 274 | 263 | 407 | 507 | 338 | 92 | 33 |
| 62,02,02,00 | Toallas de materias textiles | 190 | 81 | 164 | 342 | 241 | 160 | 66 |
| 62,02,89,00 | Otras ropas de casa | 53 | 33 | 29 | 70 | 45 | 22 | 121 |
| 64,01,00,00 | Calzado con suela y capellada de caucho o plástico | 241 | 23 | 45 | 82 | 208 | 18 | 22 |
| 66,01,01,00 | Paraguas | 7 | 3 | 15 | 143 | 467 | 426 | 280 |
| 67,02,00,00 | Flores, follajes y frutos artificiales | 96 | 44 | 69 | 137 | 320 | 103 | 278 |
| 69,11,00,00 | Vajilla de uso doméstico de porcelana | 291 | 174 | 180 | 154 | 193 | 94 | 51 |
| 70,09,00,00 | Espejos de vidrio comun | 25 | 55 | 57 | 123 | 157 | 26 | 74 |
| 71,16,00,00 | Bisutería de fantasía | 162 | 80 | 93 | 99 | 135 | 54 | 58 |
| 73,38,01,01 | Ollas, sartenes, teteras de acero inoxidable | 62 | 64 | 58 | 128 | 92 | 49 | 32 |
| 73,38,01,99 | Las demás ollas, sartenes, teteras | 149 | 54 | 117 | 145 | 206 | 75 | 169 |
| 82,11,02,00 | Cuchillas, hojas y cintas para máquinas de afeitar | | | | 218 | | | |
| 82,14,00,00 | Cucharas y tenedores | 20 | 14 | 63 | 119 | 105 | 31 | 103 |
| 84,20,02,00 | Balanzas de funciones múltiples o usos especiales | | 1 | 47 | 92 | 199 | 124 | 42 |
| 84,40,02,00 | Máquinas para blanqueo y teñido | | | | | | | 265 |
| 84,52,01,00 | Máquinas de calcular electrónicas | 103 | 93 | 149 | 261 | 251 | 54 | 85 |
| 84,53,00,00 | Máquinas para el tratamiento de la información | 1.026 | 20 | 55 | 80 | 202 | 160 | 97 |

PRINCIPALES PRODUCTOS IMPORTADOS DESDE HONG KONG (*)

- cifras en miles de US\$ CIF -

| PARTIDA | PRODUCTO | 1984 | 1985 | 1986 | 1987 | 1988 | ENE-JUN 88 | ENE-JUN 89 |
|-------------|--|---------------|---------------|---------------|---------------|---------------|--------------|---------------|
| 34,33,03,00 | Piezas para máquinas de la partida 84.33 | 9 | 2 | 4 | 59 | 123 | 38 | 30 |
| 34,59,02,00 | Máquinas para las industrias del plástico | | 55 | | 113 | 18 | | |
| 35,06,03,99 | Las demás trituradoras y mezoladoras | 2 | | 8 | 55 | 111 | 4 | 120 |
| 35,06,04,00 | Ventiladores, extractores | 36 | 10 | 1 | 45 | 239 | 37 | 103 |
| 35,10,02,00 | Linternas a pilas | 237 | 308 | 391 | 327 | 309 | 117 | 267 |
| 35,12,03,00 | Aparatos para el arreglo del cabello | 160 | 66 | 239 | 228 | 205 | 29 | 135 |
| 35,13,01,01 | Teléfonos | 115 | 153 | 189 | 167 | 839 | 577 | 698 |
| 35,14,02,00 | Altavoces | 12 | 17 | 26 | 89 | 170 | 42 | 106 |
| 35,15,03,00 | Radioreceptores | 1.637 | 936 | 2.069 | 2.827 | 1.577 | 456 | 1.218 |
| 35,21,02,00 | Transistores, diodos | 1 | 10 | 51 | 53 | 199 | 46 | 129 |
| 35,21,03,00 | Microestructuras electrónicas | 1 | 12 | 31 | 43 | 133 | 36 | 85 |
| 35,23,02,00 | Trenzas, pletinas, de cobre. | 27 | 25 | 43 | 49 | 54 | 35 | 116 |
| 90,07,02,00 | Otras cámaras fotográficas | 105 | 75 | 138 | 36 | 101 | 13 | 18 |
| 91,01,00,00 | Relojes de bolsillo | 967 | 415 | 602 | 799 | 1.140 | 250 | 496 |
| 91,02,00,00 | Otros relojes | 62 | 47 | 45 | 141 | 200 | 46 | 124 |
| 91,07,01,00 | Mecanismos para relojes de la partida 91.01 | 315 | 76 | 153 | 241 | 97 | 55 | 41 |
| 92,12,02,03 | Casette vírgenes | 515 | 393 | 366 | 555 | 130 | 67 | 117 |
| 97,02,01,00 | Muñecas de plásticos | 803 | 624 | 785 | 984 | 1.009 | 78 | 155 |
| 97,03,00,00 | Juguetes reducidos para recreo | 3.403 | 2.154 | 3.034 | 4.103 | 4.985 | 660 | 1.296 |
| 97,05,00,00 | Artículos para diversiones y fiestas | 53 | 45 | 55 | 74 | 418 | 17 | 22 |
| 98,05,01,00 | Lápices de mina | 31 | 91 | 73 | 93 | 92 | 47 | 140 |
| 98,12,00,00 | Peines, peinetas, pasadores y artículos análogos | 189 | 55 | 72 | 57 | 80 | 24 | 61 |
| | <u>SUB TOTAL</u> | <u>16.971</u> | <u>9.479</u> | <u>13.516</u> | <u>20.425</u> | <u>22.021</u> | <u>6.692</u> | <u>13.023</u> |
| | Otros productos | 2.835 | 1.792 | 2.215 | 3.962 | 4.481 | 1.625 | 3.085 |
| | <u>TOTAL PAIS</u> | <u>19.806</u> | <u>11.271</u> | <u>15.731</u> | <u>24.387</u> | <u>26.502</u> | <u>8.317</u> | <u>16.108</u> |

(*) Se han considerado sólo aquellos ítems superiores a US\$ 100.000, en cualquier año.

FUENTE : Departamento Técnico de Comercio Exterior. Banco Central de Chile.

C.E.R.V.

INDICES DE PRECIOS, QUANTUM y VALOR DE PRODUCTOS EXPORTADOS (Resumen),
E IMPORTADOS, RELACION DE TERMINOS DEL INTERCAMBIO Y PODER DE COMPRA
DE LAS EXPORTACIONES.

Período : Enero/Marzo 1986 - Enero/Marzo 1989 * BASE: Enero/ Marzo
1985 = 100

1) NOTAS METODOLOGICAS

a) En el presente estudio se incluye sólo el resumen de los Indices de Precios, Quantum y Valor de los Productos exportados para el período enero/marzo 1986 - enero/marzo 1989, los que ya fueron publicados en los Indicadores de Comercio Exterior de marzo de 1989.

b) Las cifras estadísticas para los años 1985, 1986, 1987, 1988 y 1989 se han obtenido de las Declaraciones de Exportación, e Informes de Variación de Valor en el caso de las Exportaciones y Declaraciones de Importación legalizadas por el Servicio Nacional de Aduanas.

c) La muestra de bienes importados, en términos de valor, alcanzó una cobertura entre el 51,0% y 70,3% en los años considerados. El tamaño de la muestra es menor que en el caso de las exportaciones (88,7% y 94,9%), debido a las limitaciones en la descripción de las mercancías y gran heterogeneidad de los productos. En cada una de las agrupaciones se supone que la totalidad de ellas se comporta de igual forma que la muestra.

d) Con fecha 1° de enero de 1986, se procedió a reagrupar los productos exportados al interior de cada agrupación para uniformar las estadísticas a la Nomenclatura CIIU y hacer compatibles las cifras de Balanza de Pago y Cuentas Nacionales. Esta situación deberá tenerse en cuenta para relacionar estos Indices con los publicados anteriormente.

f) Para el cálculo de los Indices de Precios y Quantum se utilizarán las ecuaciones de PAASCHE y LASPEYRES respectivamente, las cuales al multiplicarse coinciden con el Indice de Valor.

g) La Relación de Términos del Intercambio, se define como el cuociente entre el Indice de Precios de Exportaciones y el Indice de Precios de Importaciones, ambos referidos a la misma base. Al no disponer del Indice de Precios de Importación en términos FOB, se comparan los Indices de Exportación e Importación en términos FOB y CIF respectivamente. Lo anterior podría distorsionar dicha relación, si los costos de flete y seguro hubieran experimentado variaciones importantes en el período.

g) El Poder de Compra de las Exportaciones relaciona los Indices de Quantum de las Exportaciones y la Relación de Términos del Intercambio.

h) En el caso de los Bienes de Capital, productos de farmacia y medicinas, herramientas, repuestos de máquinas y equipos de transporte y partes y piezas para armaduría de vehículos importados, se procedió a calcular los Indices de Precios a partir de los Indices de Precios al Por Mayor de los principales socios comerciales de Chile, países que al interior de cada Clave se ponderaron según el volumen embarcado de cada uno de ellos.

Como los Indices al Por Mayor corresponden a precios en moneda de cada país y nuestras importaciones están expresadas en dólares de los Estados Unidos, el cálculo de los Indices de Precios de estos productos considera la conversión de las respectivas monedas nacionales, de acuerdo a la paridad promedio del primer trimestre de los años 1985 a 1989 del dólar de U.S.A.

Al construir el Indice de Precios de las Importaciones de la forma antes señalada y disponer del Indice de Valor, se obtiene el Indice de Quantum como cuociente de ambos.

j) Por último, es importante señalar que los Indices calculados por el Departamento de Cuentas Nacionales difieren de los presentados en esta publicación debido a:

- Los Indices de Cuentas Nacionales tienen como período base el año 1977.
- La clasificación de los Bienes de Consumo, de Capital e Intermedios, esta definida por el destino final de dichos bienes. Por lo tanto las agrupaciones no son coincidentes, lo cual produce discrepancias en los Indices Globales.
- Para la parte no explicada de cada agrupación, Cuentas Nacionales supone que los precios se comportan como los precios reales en los países de origen, en lugar de inferir que siguen la tendencia de la parte explicada de la nuestra.

CUADRO RESUMEN

**INDICES DE PRECIOS, QUANTUM Y VALOR
DE PRODUCTOS EXPORTADOS E IMPORTADOS,
RELACION DE TERMINOS DEL INTERCAMBIO Y
PODER DE COMPRA DE LAS EXPORTACIONES**

Periodo : Ene-Mar 1986/Ene-Mar 1989

Base : 1985=100

| | | ----- 1 9 8 6 ----- | | |
|------------|--|---------------------|------------|----------|
| | | Precios 1/ | Quantum 2/ | Valor 3/ |
| I | PRODUCTOS EXPORTADOS | | | |
| - | Mineros | 103,69 | 95,80 | 99,33 |
| - | Agrop, Forest. Básicos y del Mar | 94,27 | 116,24 | 109,58 |
| - | Industriales | 91,20 | 109,13 | 99,53 |
| | Total de los grupos | 98,34 | 103,40 | 101,68 |
| | % VARIACION CON RESP. 1985 | -1,66 | 3,40 | 1,68 |
| - | Cobre | 105,81 | 97,51 | 103,17 |
| - | Los Demás | 93,85 | 107,30 | 100,70 |
| II | PRODUCTOS IMPORTADOS 4/ | | | |
| - | Bienes de Consumo | 101,50 | 102,78 | 104,33 |
| - | Bienes de Capital | 118,14 | 75,70 | 89,42 |
| - | Bienes Intermedios | 89,33 | 103,15 | 92,14 |
| | Total de los grupos | 95,93 | 96,90 | 92,96 |
| | % VARIACION CON RESP. 1985 | -4,07 | -3,10 | -7,04 |
| III | RELACION DE TERMINOS DEL INTERCAMBIO 5/ VARIACION ANUAL (%) | 102,51 2,51 | | |
| IV | PODER DE COMPRA DE LAS EXPORTACIONES 6/ VARIACION ANUAL (%) | 106,00 6,00 | | |

1/ Indices de Precios de Paasche

2/ Indices de Quantum de Laspeyres

3/ Indices de Valor

4/ No se incluye importaciones de Zona Franca

5/ Se comparan los Indices de Precios de Exportaciones FOB,
con los Indices de Precios de Importaciones CIF

6/ Se comparan los Indices de Quantum de las Exportaciones
con la relación de Terminos del Intercambio

FUENTE : Depto. Técnico de Comercio Exterior

Banco Central de Chile

CT de la H/BCS/Apple

Junio 1989

CUADRO VARIACIONES

VARIACION ANUAL DE INDICES DE
 PRECIOS, QUANTUM Y VALOR DE PRODUCTOS
 EXPORTADOS E IMPORTADOS

Periodo : Ene-Mar 1986/Ene-Mar 1989

Base : 1985=100

| | | ----- 1986 ----- | | |
|-----------|----------------------------------|------------------|------------|----------|
| | | Precios 1/ | Quantum 2/ | Valor 3/ |
| I | PRODUCTOS EXPORTADOS | | | |
| - | Mineros | 3,69 | -4,20 | -0,67 |
| - | Agrup. Forest. Básicos y del Mar | -5,73 | 16,24 | 9,58 |
| - | Industriales | -8,80 | 9,13 | -0,47 |
| | Total de los grupos | -1,66 | 3,40 | 1,68 |
| | | | | |
| - | Cobre | 5,81 | -2,49 | 3,17 |
| - | Los Demás | -6,15 | 7,30 | 0,70 |
| II | PRODUCTOS IMPORTADOS 4/ | | | |
| - | Bienes de Consumo | 1,50 | 2,78 | 4,33 |
| - | Bienes de Capital | 18,14 | -24,30 | -10,58 |
| - | Bienes Intermedios | -10,67 | 3,15 | -7,86 |
| | Total de los grupos | -4,07 | -3,10 | -7,04 |

1/ Indices de Precios de Paasche

2/ Indices de Quantum de Laspeyres

3/ Indices de Valor

4/ No se incluye importaciones de Zona Franca

FUENTE : Depto. Técnico de Comercio Exterior

Banco Central de Chile

CT de la H/BCS/Apple

Junio 1989

CUADRO RESUMEN

**INDICES DE PRECIOS, QUANTUM Y VALOR
DE PRODUCTOS EXPORTADOS E IMPORTADOS,
RELACION DE TERMINOS DEL INTERCAMBIO Y
PODER DE COMPRA DE LAS EXPORTACIONES**

Periodo : Ene-Mar 1986/Ene-Mar 1989

Base : 1985=100

----- 1 9 8 7 -----
Precios 1/ Quantum 2/ Valor 3/

| I PRODUCTOS EXPORTADOS | | | |
|--|--------|--------|--------|
| - Mineros | 102,95 | 97,90 | 100,78 |
| - Agrop, Forest. Básicos y del Mar | 99,49 | 133,96 | 133,29 |
| - Industriales | 101,12 | 143,01 | 144,62 |
| Total de los grupos | 101,55 | 116,18 | 117,98 |
| % VARIACION CON RESP. 1985 | 1,55 | 16,18 | 17,98 |
| - Cobre | 101,38 | 102,15 | 103,56 |
| - Los Demós | 101,63 | 125,46 | 127,51 |
| II PRODUCTOS IMPORTADOS 4/ | | | |
| - Bienes de Consumo | 105,14 | 153,74 | 161,65 |
| - Bienes de Capital | 128,93 | 110,30 | 142,21 |
| - Bienes Intermedios | 85,65 | 140,89 | 120,67 |
| Total de los grupos | 96,22 | 135,49 | 130,37 |
| % VARIACION CON RESP. 1985 | -3,78 | 35,49 | 30,37 |
| III RELACION DE TERMINOS DEL INTERCAMBIO 5/ VARIACION ANUAL (%) | 105,54 | | |
| | 2,96 | | |
| IV PODER DE COMPRA DE LAS EXPORTACIONES 6/ VARIACION ANUAL (%) | 122,62 | | |
| | 15,68 | | |

1/ Indices de Precios de Paasche

2/ Indices de Quantum de Laspeyres

3/ Indices de Valor

4/ No se incluye importaciones de Zona Franca

5/ Se comparan los Indices de Precios de Exportaciones FOB,
con los Indices de Precios de Importaciones CIF

6/ Se comparan los Indices de Quantum de las Exportaciones
con la relación de Terminos del Intercambio

FUENTE : Depto. Técnico de Comercio Exterior

Banco Central de Chile

CT de la H/BCS/Apple

Junio 1989

CUADRO VARIACIONES

VARIACION ANUAL DE INDICES DE
 PRECIOS, QUANTUM Y VALOR DE PRODUCTOS
 EXPORTADOS E IMPORTADOS

Periodo : Ene-Mar 1986/Ene-Mar 1989

Base : 1985=100

| | | ----- 1 9 8 7 ----- | | |
|-----------|----------------------------------|---------------------|------------|----------|
| | | Precios 1/ | Quantum 2/ | Valor 3/ |
| I | PRODUCTOS EXPORTADOS | | | |
| - | Mineros | -0,71 | 2,19 | 1,46 |
| - | Agrop, Forest. Básicos y del Mar | 5,54 | 15,24 | 21,64 |
| - | Industriales | 10,88 | 31,05 | 45,30 |
| | Total de los grupos | 3,26 | 12,36 | 16,03 |
| | | | | |
| - | Cobre | -4,19 | 4,76 | 0,38 |
| - | Los Demés | 8,29 | 16,92 | 26,62 |
| II | PRODUCTOS IMPORTADOS 4/ | | | |
| - | Bienes de Consumo | 3,59 | 49,58 | 54,94 |
| - | Bienes de Capital | 9,13 | 45,71 | 59,04 |
| - | Bienes Intermedios | -4,12 | 36,59 | 30,96 |
| | Total de los grupos | 0,30 | 39,82 | 40,24 |

1/ Indices de Precios de Paasche

2/ Indices de Quantum de Laspeyres

3/ Indices de Valor

4/ No se incluye importaciones de Zona Franca

FUENTE : Depto. Técnico de Comercio Exterior

Banco Central de Chile

CT de la H/BCS/Apple

Junio 1989

CUADRO RESUMEN

**INDICES DE PRECIOS, QUANTUM Y VALOR
DE PRODUCTOS EXPORTADOS E IMPORTADOS,
RELACION DE TERMINOS DEL INTERCAMBIO Y
PODER DE COMPRA DE LAS EXPORTACIONES**

Periodo : Ene-Mar 1986/Ene-Mar 1989

Base : 1985=100

| | | ----- 1 9 8 8 ----- | | |
|------------|--|---------------------|------------|----------|
| | | Precios 1/ | Quantum 2/ | Valor 3/ |
| I | PRODUCTOS EXPORTADOS | | | |
| - | Mineros | 176,08 | 98,56 | 173,55 |
| - | Agrop, Forest. Básicos y del Mar | 99,88 | 175,81 | 175,60 |
| - | Industriales | 133,37 | 161,59 | 215,52 |
| | Total de los grupos | 140,97 | 130,15 | 183,47 |
| | % VARIACION CON RESP. 1985 | 40,97 | 30,15 | 83,47 |
| - | Cobre | 197,29 | 97,84 | 193,03 |
| - | Los Demás | 116,92 | 151,52 | 177,15 |
| II | PRODUCTOS IMPORTADOS 4/ | | | |
| - | Bienes de Consumo | 116,46 | 176,06 | 205,05 |
| - | Bienes de Capital | 138,82 | 144,58 | 200,70 |
| - | Bienes Intermedios | 92,76 | 151,06 | 140,13 |
| | Total de los grupos | 105,85 | 152,55 | 161,47 |
| | % VARIACION CON RESP. 1985 | 5,85 | 52,55 | 61,47 |
| III | RELACION DE TERMINOS DEL INTERCAMBIO 5/ VARIACION ANUAL (%) | 133,18 26,19 | | |
| IV | PODER DE COMPRA DE LAS EXPORTACIONES 6/ VARIACION ANUAL (%) | 173,33 41,36 | | |

1/ Indices de Precios de Paasche

2/ Indices de Quantum de Laspeyres

3/ Indices de Valor

4/ No se incluye importaciones de Zona Franca

5/ Se comparan los Indices de Precios de Exportaciones FOB,
con los Indices de Precios de Importaciones CIF

6/ Se comparan los Indices de Quantum de las Exportaciones
con la relación de Terminos del Intercambio

FUENTE : Depto. Técnico de Comercio Exterior

Banco Central de Chile

CT de la H/BCS/Apple

Junio 1989

CUADRO VARIACIONES

VARIACION ANUAL DE INDICES DE
PRECIOS, QUANTUM Y VALOR DE PRODUCTOS
EXPORTADOS E IMPORTADOS

Periodo : Ene-Mar 1986/Ene-Mar 1989

Base : 1985=100

| | ----- 1 9 8 8 ----- | | |
|------------------------------------|---------------------|------------|----------|
| | Precios 1/ | Quantum 2/ | Valor 3/ |
| I PRODUCTOS EXPORTADOS | | | |
| - Mineros | 71,03 | 0,67 | 72,21 |
| - Agrop, Forest. Básicos y del Mar | 0,39 | 31,24 | 31,74 |
| - Industriales | 31,89 | 12,99 | 49,03 |
| Total de los grupos | 38,82 | 12,02 | 55,51 |
| | | | |
| - Cobre | 94,60 | -4,22 | 86,39 |
| - Los Demás | 15,04 | 20,77 | 38,93 |
| | | | |
| II PRODUCTOS IMPORTADOS 4/ | | | |
| - Bienes de Consumo | 10,77 | 14,52 | 26,85 |
| - Bienes de Capital | 7,67 | 31,08 | 41,13 |
| - Bienes Intermedios | 8,30 | 7,22 | 16,13 |
| Total de los grupos | 10,01 | 12,59 | 23,86 |

1/ Indices de Precios de Paasche

2/ Indices de Quantum de Laspeyres

3/ Indices de Valor

4/ No se incluye importaciones de Zona Franca

FUENTE : Depto. Técnico de Comercio Exterior

Banco Central de Chile

CT de la H/BCS/Apple

Junio 1989

CUADRO RESUMEN

INDICES DE PRECIOS, QUANTUM Y VALOR DE PRODUCTOS EXPORTADOS E IMPORTADOS, RELACION DE TERMINOS DEL INTERCAMBIO Y PODER DE COMPRA DE LAS EXPORTACIONES

Periodo : Ene-Mar 1986/Ene-Mar 1989

Base : 1985=100

----- 1 9 8 9 -----
Precios 1/ Quantum 2/ Valor 3/

| | | | |
|--|-----------------|--------|--------|
| I PRODUCTOS EXPORTADOS | | | |
| - Mineros | 225,46 | 101,75 | 229,40 |
| - Agrop, Forest. Básicos y del Mar | 93,05 | 184,20 | 171,39 |
| - Industriales | 123,58 | 209,93 | 259,44 |
| Total de los grupos | 154,22 | 144,69 | 223,13 |
| % VARIACION CON RESP. 1985 | 54,22 | 44,69 | 123,13 |
| - Cobre | 260,36 | 102,15 | 265,96 |
| - Los Demás | 112,71 | 172,82 | 194,79 |
| II PRODUCTOS IMPORTADOS 4/ | | | |
| - Bienes de Consumo | 127,50 | 251,84 | 321,10 |
| - Bienes de Capital | 143,80 | 185,25 | 266,39 |
| - Bienes Intermedios | 97,83 | 187,97 | 183,89 |
| Total de los grupos | 112,22 | 194,89 | 218,70 |
| % VARIACION CON RESP. 1985 | 12,22 | 94,89 | 118,70 |
| III RELACION DE TERMINOS DEL INTERCAMBIO 5/ VARIACION ANUAL (%) | 137,43 3,19 | | |
| IV PODER DE COMPRA DE LAS EXPORTACIONES 6/ VARIACION ANUAL (%) | 198,85 14,72 | | |

1/ Indices de Precios de Paasche

2/ Indices de Quantum de Laspeyres

3/ Indices de Valor

4/ No se incluye importaciones de Zona Franca

5/ Se comparan los Indices de Precios de Exportaciones FOB,
con los Indices de Precios de Importaciones CIF

6/ Se comparan los Indices de Quantum de las Exportaciones
con la relación de Terminos del Intercambio

FUENTE : Depto. Técnico de Comercio Exterior

Banco Central de Chile

CT de la H/BCS/Apple

Junio 1989

CUADRO VARIACIONES

VARIACION ANUAL DE INDICES DE
 PRECIOS, QUANTUM Y VALOR DE PRODUCTOS
 EXPORTADOS E IMPORTADOS

Periodo : Ene-Mar 1986/Ene-Mar 1989

Base : 1985=100

| | | ----- 1 9 8 9 ----- | | |
|-----------|----------------------------------|---------------------|------------|----------|
| | | Precios 1/ | Quantum 2/ | Valor 3/ |
| I | PRODUCTOS EXPORTADOS | | | |
| - | Mineros | 28,04 | 3,24 | 32,18 |
| - | Agrop, Forest. Básicos y del Mar | -6,84 | 4,77 | -2,40 |
| - | Industriales | -7,34 | 29,92 | 20,38 |
| | Total de los grupos | 9,40 | 11,17 | 21,62 |
| | | | | |
| - | Cobre | 31,97 | 4,41 | 37,78 |
| - | Los Demás | -3,60 | 14,06 | 9,96 |
| II | PRODUCTOS IMPORTADOS 4/ | | | |
| - | Bienes de Consumo | 9,48 | 43,04 | 56,60 |
| - | Bienes de Capital | 3,59 | 28,13 | 32,73 |
| - | Bienes Intermedios | 5,47 | 24,43 | 31,23 |
| | Total de los grupos | 6,02 | 27,75 | 35,44 |

1/ Indices de Precios de Paasche

2/ Indices de Quantum de Laspeyres

3/ Indices de Valor

4/ No se incluye importaciones de Zona Franca

FUENTE : Depto. Técnico de Comercio Exterior

Banco Central de Chile

CT de la H/BCS/Apple

Junio 1989

CUADRO A
INDICES DE PRECIOS, QUANTUM Y VALOR DE PRODUCTOS EXPORTADOS

Período : Ene-Mar 1986-Ene-Mar 1989

Base : Ene-Mar 1985 = 100

- Miles de us\$ -

| | P86 Q86 | P85 Q86 | Precios 1 / | Quantum 2 / | Valor 3 / |
|--|---------|---------|-------------|-------------|-----------|
|--|---------|---------|-------------|-------------|-----------|

| | | | | | |
|---|--------|--------|--------|--------|--------|
| 10 MINEROS | | | | | |
| - Cobre | 522800 | 519300 | 500820 | 103,69 | 95,80 |
| - No Cobre | 378700 | 390700 | 369264 | 105,81 | 97,51 |
| | 144100 | 128600 | 131556 | 97,75 | 91,29 |
| | | | | | 89,24 |
| 20 AGROPEC., FORESTAL Y DEL MAR | 213900 | 234400 | 248644 | 94,27 | 109,58 |
| - Agrícolas | 191000 | 207200 | 213759 | 96,93 | 111,92 |
| - Pecuarios | 6800 | 11000 | 13871 | 79,30 | 203,99 |
| - Forestales | 7800 | 11600 | 10298 | 112,64 | 132,03 |
| - Del Mar | 8300 | 4600 | 10716 | 42,93 | 129,11 |
| | | | | | 55,42 |
| 30 INDUSTRIALES | 214500 | 213500 | 234090 | 91,20 | 109,13 |
| - Alimenticios | 98300 | 91800 | 99685 | 92,09 | 101,41 |
| - Bebidas | 5600 | 2900 | 2730 | 106,23 | 48,75 |
| - Maderas | 18000 | 21600 | 20061 | 107,67 | 111,45 |
| - Papel, Celulosa y Derivados | 51500 | 48600 | 56840 | 85,50 | 110,37 |
| - Productos Químicos y Derivados del Petróleo | 19700 | 19100 | 20322 | 93,99 | 103,16 |
| - Industrias Metálicas Básicas | 14700 | 17200 | 19661 | 87,48 | 133,75 |
| - Prod. Metal., Móg. y Equip. Eléctricos | 2200 | 4100 | 4930 | 83,16 | 224,09 |
| - Material de Transporte | 2600 | 3900 | 4690 | 83,16 | 180,38 |
| - Manufacturas Diversas | 1900 | 4300 | 5171 | 83,16 | 272,16 |
| | | | | | 226,32 |
| TOTAL DE LOS GRUPOS | 951200 | 967200 | 983554 | 98,34 | 103,40 |
| TOTAL EXPLICADO DE LOS GRUPOS | 902176 | 913952 | | | 101,68 |
| % DE REPRESENTATIVIDAD DE LAS MUESTRAS | 94,85 | 94,49 | | | |
| COBRE | 378700 | 390700 | 369264 | 105,81 | 97,51 |
| LOS DEMAS 4 / | 572500 | 576500 | 614290 | 93,85 | 107,30 |
| | | | | | 103,17 |
| | | | | | 100,70 |

CUADRO A.1
INDICES DE PRECIOS, QUANTUM Y VALOR DE PRODUCTOS EXPORTADOS

| | Período : Ene-Mar 1986-Ene-Mar 1989 | | 1987 | | |
|---|-------------------------------------|----------------|------------|------------|----------|
| | Base : Ene-Mar 1985 = 100 | | Precios 1/ | Quantum 2/ | Valor 3/ |
| | P87 Q87 | P85 Q87 | | | |
| 10 MINEROS | 526900 | 511825 | 102,95 | 97,90 | 100,78 |
| - Cobre | 392200 | 386848 | 101,38 | 102,15 | 103,56 |
| - No Cobre | 134700 | 124977 | 107,78 | 86,73 | 93,48 |
| 20 AGROPEC., FORESTAL Y DEL MAR | 285100 | 286549 | 99,49 | 133,96 | 133,29 |
| - Agrícolas | 252200 | 249578 | 101,05 | 130,57 | 132,04 |
| - Pecuarios | 15600 | 19454 | 80,19 | 286,09 | 229,41 |
| - Forestales | 13200 | 11804 | 111,83 | 151,33 | 169,23 |
| - Del Mar | 4100 | 5713 | 71,77 | 68,83 | 49,40 |
| 30 INDUSTRIALES | 310200 | 306751 | 101,12 | 143,01 | 144,62 |
| - Alimenticios | 142500 | 134692 | 105,80 | 137,02 | 144,96 |
| - Bebidas | 6600 | 7033 | 93,84 | 125,59 | 117,86 |
| - Maderas | 32800 | 28786 | 113,94 | 159,92 | 182,22 |
| - Papel, Celulosa y Derivados | 63300 | 50245 | 125,98 | 97,56 | 122,91 |
| - Productos Químicos y Derivados del Petróleo | 26600 | 39989 | 66,52 | 202,99 | 135,03 |
| - Industrias Metálicas Básicas | 18200 | 20617 | 88,28 | 140,25 | 123,81 |
| - Prod. Metal., Máq. y Equip. Eléctricos | 2900 | 3645 | 79,56 | 165,68 | 131,82 |
| - Material de Transporte | 5100 | 6410 | 79,56 | 246,54 | 196,15 |
| - Manufacturas Diversas | 12200 | 15334 | 79,56 | 807,05 | 642,11 |
| TOTAL DE LOS GRUPOS | 1122200 | 1105125 | 101,55 | 116,18 | 117,98 |
| TOTAL EXPLICADO DE LOS GRUPOS | 1039020 | | | | |
| % DE REPRESENTATIVIDAD DE LAS MUESTRAS | 92,59 | | | | |
| COBRE | 392200 | 386848 | 101,38 | 102,15 | 103,56 |
| LOS DEMAS 4/ | 730000 | 718277 | 101,63 | 125,46 | 127,51 |

CUADRO A.2
INDICES DE PRECIOS, QUANTUM Y VALOR DE PRODUCTOS EXPORTADOS

Período : Ene-Mar 1986-Ene-Mar 1989

Base : Ene-Mar 1985 = 100

- Miles de US\$ -

1988

P88 Q88 P85 Q88

Precios 1/ Quantum 2/ Valor 3/

| | | | | | |
|---|----------------|----------------|---------------|---------------|---------------|
| 10 MINEROS | 907300 | 515275 | 176,08 | 98,56 | 173,55 |
| - Cobre | 731000 | 370520 | 197,29 | 97,84 | 193,03 |
| - No Cobre | 176300 | 144755 | 121,79 | 100,45 | 122,35 |
| 20 AGROPEC., FORESTAL Y DEL MAR | 375600 | 376057 | 99,88 | 175,81 | 175,60 |
| - Agrícolas | 325400 | 330077 | 98,58 | 172,82 | 170,37 |
| - Pecuarios | 14700 | 16323 | 90,06 | 240,04 | 216,18 |
| - Forestales | 30800 | 23058 | 133,58 | 295,62 | 394,87 |
| - Del Mar | 4700 | 6599 | 71,22 | 79,51 | 56,63 |
| 30 INDUSTRIALES | 462300 | 346621 | 133,37 | 161,59 | 215,52 |
| - Alimenticios | 197700 | 137820 | 143,45 | 140,20 | 201,12 |
| - Bebidas | 5400 | 5421 | 99,61 | 96,80 | 96,43 |
| - Maderas | 51700 | 34258 | 150,91 | 190,32 | 287,22 |
| - Papel, Celulosa y Derivados | 109200 | 67836 | 160,98 | 131,72 | 212,04 |
| - Productos Químicos y Derivados del Petróleo | 36000 | 50175 | 71,75 | 254,70 | 182,74 |
| - Industrias Metálicas Básicas | 26500 | 22245 | 119,13 | 151,33 | 180,27 |
| - Prod. Metal., Mq. y Equip. Eléctricos | 7600 | 6128 | 124,02 | 278,55 | 345,45 |
| - Material de Transporte | 6000 | 4838 | 124,02 | 186,08 | 230,77 |
| - Manufacturas Diversas | 22200 | 17900 | 124,02 | 942,11 | 1168,42 |
| TOTAL DE LOS GRUPOS | 1745200 | 1237953 | 140,97 | 130,15 | 183,47 |
| TOTAL EXPLICADO DE LOS GRUPOS | 1598700 | | | | |
| % DE REPRESENTATIVIDAD DE LAS MUESTRAS | 91,61 | | | | |
| COBRE | 731000 | 370520 | 197,29 | 97,84 | 193,03 |
| LOS DEMAS 4/ | 1014200 | 867433 | 116,92 | 151,52 | 177,15 |

INDICES DE PRECIOS, QUANTUM Y VALOR DE PRODUCTOS EXPORTADOS

| | Período : Ene-Mar 1986-Ene-Mar 1989 | | 1989 | |
|---|-------------------------------------|----------------|---------------|----------------------|
| | Base : Ene-Mar 1985 = 100 | | Precios 1/ | Quantum 2/ Valor 3/ |
| | - Miles de US\$ - | | | |
| | P89 Q89 | P85 Q89 | | |
| 10 MINEROS | 1199300 | 531943 | 225,46 | 101,75 229,40 |
| - Cobre | 1007200 | 386848 | 260,36 | 102,15 265,96 |
| - No Cobre | 192100 | 145095 | 132,40 | 100,69 133,31 |
| 20 AGROPEC., FORESTAL Y DEL MAR | 366600 | 393995 | 93,05 | 184,20 171,39 |
| - Agrícolas | 325700 | 355969 | 91,50 | 186,37 170,52 |
| - Pecuarios | 14400 | 14131 | 101,90 | 207,81 211,76 |
| - Forestales | 22400 | 16105 | 139,09 | 206,47 287,18 |
| - Del Mar | 4100 | 7790 | 52,63 | 93,86 49,40 |
| 30 INDUSTRIALES | 556500 | 450310 | 123,58 | 209,93 259,44 |
| - Alimenticios | 250100 | 172297 | 145,16 | 175,28 254,43 |
| - Bebidas | 6400 | 5467 | 117,07 | 97,63 114,29 |
| - Maderas | 59000 | 39025 | 151,19 | 216,81 327,78 |
| - Papel, Celulosa y Derivados | 96800 | 52817 | 183,27 | 102,56 187,96 |
| - Productos Químicos y Derivados del Petróleo | 68900 | 104391 | 66,00 | 529,90 349,75 |
| - Industrias Metálicas Básicas | 32400 | 20844 | 155,44 | 141,80 220,41 |
| - Prod. Metal., Mq. y Equip. Eléctricos | 5100 | 6594 | 77,34 | 299,73 231,82 |
| - Material de Transporte | 11500 | 14869 | 77,34 | 571,88 442,31 |
| - Manufacturas Diversas | 26300 | 34006 | 77,34 | 1789,79 1384,21 |
| TOTAL DE LOS GRUPOS | 2122400 | 1376248 | 154,22 | 144,69 223,13 |
| TOTAL EXPLICADO DE LOS GRUPOS | 1882087 | | | |
| % DE REPRESENTATIVIDAD DE LAS MUESTRAS | 88,68 | | | |
| COBRE | 1007200 | 386848 | 260,36 | 102,15 265,96 |
| LOS DEMAS 4/ | 1115200 | 989400 | 112,71 | 172,82 194,79 |

CUADRO B
INDICES DE PRECIOS, QUANTUM Y VALOR

DE PRODUCTOS IMPORTADOS

Periodo : Ene-Mar 1986 - Ene-Mar 1989

Base : 1985 = 100

| | | - Miles de US\$ - | | | 1986 | | |
|------------|---------------------------|-------------------|---------------|---------------|---------------|---------------|---------------|
| | | P85Q85 | P86Q86 | P85Q86 | Precio 1 / | Quantum 2 / | Valor 3 / |
| 100 | BIENES DE CONSUMO | 77639 | 81000 | 79800 | 101,50 | 102,78 | 104,33 |
| - | Agrícolas | 1600 | 1500 | 1335 | 112,36 | 83,44 | 93,75 |
| - | Industrial Alimenticio | 7500 | 4600 | 4904 | 93,80 | 65,39 | 61,33 |
| - | Farmacia y Medicina | 8779 | 8500 | 7238 | 117,44 | 93,92 | 110,30 |
| - | Herramientas | 4960 | 6300 | 5311 | 118,63 | 106,44 | 126,27 |
| - | Industrial no Alimenticio | 50500 | 55800 | 57245 | 97,48 | 113,36 | 110,50 |
| - | Automoviles | 4300 | 4300 | 3768 | 114,12 | 87,63 | 100,00 |
| 200 | BIENES DE CAPITAL | 148728 | 133000 | 112581 | 118,14 | 75,70 | 89,42 |
| - | Maquinas y Equipos | 122047 | 94300 | 81398 | 115,85 | 66,72 | 77,30 |
| - | Equipos de Transporte | 26237 | 38200 | 30678 | 124,52 | 116,87 | 145,53 |
| - | Animales Reproductores | 444 | 500 | 504 | 99,14 | 119,95 | 118,92 |

| 300 BIENES INTERMEDIOS | 432162 | 398200 | 445765 | 89,33 | 103,15 | 92,14 |
|-----------------------------------|---------------|---------------|---------------|--------------|--------------|--------------|
| - Materias Primas: | 151700 | 126600 | 150739 | 83,99 | 99,37 | 83,45 |
| Alimenticios Agrícolas | 5500 | 2700 | 1260 | 214,29 | 22,91 | 49,09 |
| No Alimenticios Agrícolas | 7000 | 7700 | 16617 | 46,34 | 237,39 | 110,00 |
| Alimenticio Industrial | 27200 | 13100 | 19088 | 68,63 | 70,18 | 48,16 |
| No Alimenticio Industrial | 112000 | 103100 | 113774 | 90,62 | 101,58 | 92,05 |
| - Bienes Intermedios Industriales | 102500 | 95200 | 113217 | 84,09 | 110,46 | 92,88 |
| - Repuestos | 43151 | 52700 | 45267 | 116,42 | 104,87 | 122,09 |
| - Combustibles y Lubricantes | 118900 | 112900 | 127759 | 88,37 | 107,45 | 94,95 |
| - Armaduras de Vehículos | 15911 | 10800 | 8783 | 122,96 | 55,32 | 68,02 |
| TOTAL DE LOS GRUPOS | 658529 | 612200 | 638146 | 95,93 | 96,90 | 92,96 |

TOTAL EXPLICADO DE LOS GRUPOS 462774 408457

% DE REPRESENTATIVIDAD DE LAS MUESTRAS 70,27 66,72

INDICES DE:

- 1/ Precios de Paasche
 - 2/ Quantum de Laspeyres
 - 3/ Valor
- FUENTE: Depto. Técnico Comercio Exterior
Banco Central de Chile
C.T.DE LA H./BCS/Apple

CUADRO B.1

INDICES DE PRECIOS, QUANTUM Y VALOR
DE PRODUCTOS IMPORTADOS

Periodo : Ene-Mar 1986 - Ene-Mar 1989

Base : 1985 = 100

| | | - Miles de US\$ - | | | 1987 | | |
|------------|---------------------------|-------------------|---------------|---------------|---------------|---------------|--|
| | | P87Q87 | P85Q87 | Precio 1 / | Quantum 2 / | Valor 3 / | |
| 100 | BIENES DE CONSUMO | 125500 | 119362 | 105,14 | 153,74 | 161,65 | |
| - | Agrícolas | 2200 | 2106 | 104,46 | 131,63 | 137,50 | |
| - | Industrial Alimenticio | 6300 | 6226 | 101,19 | 83,01 | 84,00 | |
| - | Farmacia y Medicina | 12500 | 9403 | 132,93 | 106,67 | 141,79 | |
| - | Herramientas | 8000 | 6018 | 132,93 | 106,67 | 141,79 | |
| - | Industrial no Alimenticio | 76100 | 81086 | 93,85 | 160,57 | 150,69 | |
| - | Automoviles | 20400 | 14522 | 140,48 | 337,72 | 474,42 | |
| 200 | BIENES DE CAPITAL | 211500 | 164045 | 128,93 | 110,30 | 142,21 | |
| - | Maquinas y Equipos | 159600 | 122647 | 130,13 | 100,48 | 130,76 | |
| - | Equipos de Transporte | 50900 | 40455 | 125,82 | 154,32 | 194,16 | |
| - | Animales Reproductores | 1000 | 944 | 105,95 | 217,90 | 230,86 | |

| 300 BIENES INTERMEDIOS | 521500 | 608852 | 85,65 | 140,89 | 120,67 |
|-----------------------------------|---------------|---------------|--------------|---------------|---------------|
| - Materias Primas: | 177300 | 197155 | 89,93 | 129,96 | 116,88 |
| Alimenticios Agrícolas | 7400 | 4285 | 172,70 | 77,91 | 134,55 |
| No Alimenticios Agrícolas | 7200 | 8468 | 85,03 | 120,97 | 102,86 |
| Alimenticio Industrial | 16800 | 18691 | 89,88 | 68,72 | 61,76 |
| No Alimenticio Industrial | 145900 | 165711 | 88,04 | 147,96 | 130,27 |
| - Bienes Intermedios Industriales | 146200 | 165961 | 88,09 | 161,91 | 142,63 |
| - Repuestos | 70100 | 55750 | 125,74 | 129,17 | 162,42 |
| - Combustibles y Lubricantes | 109300 | 175674 | 62,22 | 147,75 | 91,93 |
| - Armaduras de Vehículos | 18600 | 14312 | 129,96 | 90,17 | 117,18 |
| TOTAL DE LOS GRUPOS | 858500 | 892259 | 96,22 | 135,49 | 130,37 |

TOTAL EXPLICADO DE LOS GRUPOS 601321

% DE REPRESENTATIVIDAD DE LAS MUESTRAS 70,04

INDICES DE:

1/ Precios de Paasche

2/ Quantum de Laspeyres

3/ Valor

FUENTE: Depto. Técnico Comercio Exterior

Banco Central de Chile

C.T.DE LA H./BCS/Apple

CUADRO B.2
INDICES DE PRECIOS, QUANTUM Y VALOR
DE PRODUCTOS IMPORTADOS

Periodo : Ene-Mar 1986 - Ene-Mar 1989
 Base : 1985 = 100

| | | - Miles de US\$ - | | |
|------------|---------------------------|-------------------|---------------|--|
| | | 1988 | P85Q88 | 1988 |
| | | P88Q88 | P85Q88 | Precio 1 / Quantum 2 / Valor 3 / |
| 100 | BIENES DE CONSUMO | 159200 | 136694 | 116,46 |
| - | Agrícolas | 2900 | 2736 | 105,99 |
| - | Industrial Alimenticio | 17500 | 15068 | 116,14 |
| - | Farmacia y Medicina | 14200 | 9690 | 146,54 |
| - | Herramientas | 9600 | 6824 | 140,67 |
| - | Industrial no Alimenticio | 89700 | 84055 | 106,72 |
| - | Automoviles | 25300 | 18320 | 138,10 |
| 200 | BIENES DE CAPITAL | 298500 | 215028 | 138,82 |
| - | Maquinas y Equipos | 212800 | 152457 | 139,58 |
| - | Equipos de Transporte | 84100 | 61271 | 137,26 |
| - | Animales Reproductores | 1600 | 1300 | 123,03 |
| | | | | 176,06 |
| | | | | 205,05 |
| | | | | 171,00 |
| | | | | 181,25 |
| | | | | 200,91 |
| | | | | 233,33 |
| | | | | 110,49 |
| | | | | 161,91 |
| | | | | 137,80 |
| | | | | 193,85 |
| | | | | 177,62 |
| | | | | 166,45 |
| | | | | 426,05 |
| | | | | 588,37 |
| | | | | 144,58 |
| | | | | 200,70 |
| | | | | 124,91 |
| | | | | 174,35 |
| | | | | 233,64 |
| | | | | 320,70 |
| | | | | 288,14 |
| | | | | 354,50 |

| 300 BIENES INTERMEDIOS | 605600 | 652833 | 92,76 | 151,06 | 140,13 |
|-----------------------------------|--------|--------|--------|--------|--------|
| - Materias Primas : | | | | | |
| Alimenticios Agrícolas | 207500 | 191689 | 108,25 | 126,36 | 136,78 |
| No Alimenticios Agrícolas | 11100 | 8254 | 134,48 | 150,07 | 201,82 |
| Alimenticio Industrial | 7300 | 6242 | 116,95 | 89,17 | 104,29 |
| No Alimenticio Industrial | 17600 | 20222 | 87,03 | 74,35 | 64,71 |
| - Bienes Intermedios Industriales | 171500 | 156971 | 109,26 | 140,15 | 153,13 |
| - Repuestos | 145000 | 141658 | 102,36 | 138,20 | 141,46 |
| - Combustibles y Lubrificantes | 77100 | 56364 | 136,79 | 130,68 | 178,76 |
| - Armaduras de Vehiculos | 153300 | 247327 | 61,98 | 208,01 | 128,93 |
| | 22700 | 15796 | 143,71 | 99,15 | 142,49 |

TOTAL DE LOS GRUPOS 1063300 1004556 105,85 152,55 161,47

TOTAL EXPLICADO DE LOS GRUPOS 755200

% DE REPRESENTATIVIDAD 71,02
DE LAS MUESTRAS

INDICES DE :

- 1/ Precios de Paasche
 - 2/ Quantum de Laspeyres
 - 3/ Valor
- FUENTE : Depto. Técnico Comercio Exterior
Banco Central de Chile
C.T.DE LA H./BCS/Apple

| 300 BIENES INTERMEDIOS | 794700 | 812344 | 97,83 | 187,97 | 183,89 |
|-----------------------------------|---------------|---------------|--------------|---------------|---------------|
| - Materias Primas: | 247100 | 214665 | 115,11 | 141,51 | 162,89 |
| Alimenticios Agrícolas | 8400 | 7377 | 113,87 | 134,13 | 152,73 |
| No Alimenticios Agrícolas | 9400 | 11028 | 85,24 | 157,54 | 134,29 |
| Alimenticio Industrial | 17900 | 20500 | 87,32 | 75,37 | 65,81 |
| No Alimenticio Industrial | 211400 | 175760 | 120,28 | 156,93 | 188,75 |
| - Bienes Intermedios Industriales | 211100 | 194364 | 108,61 | 189,62 | 205,95 |
| - Repuestos | 109700 | 77625 | 141,32 | 179,90 | 254,24 |
| - Combustibles y Lubricantes | 187500 | 300599 | 62,38 | 252,82 | 157,70 |
| - Armaduras de Vehiculos | 39300 | 25091 | 156,63 | 157,70 | 247,01 |

TOTAL DE LOS GRUPOS 1440200 1283384 112,22 194,89 218,70

TOTAL EXPLICADO DE LOS GRUPOS 2191572

% DE REPRESENTATIVIDAD DE LAS MUESTRAS 152,17

INDICES DE:

1/ Precios de Paasche

2/ Quantum de Laspeyres

3/ Valor

FUENTE: Depto. Técnico Comercio Exterior

Banco Central de Chile

C.T. DE LA H./BCS/Apple

**CUADRO Nº 1
AGRICOLAS**

| Clave 110 | Principales Productos | METODO DE CALCULO | | | INDICES | | | | |
|-----------|-------------------------------|-------------------|-----|-------------|---------|---------|---------|-------|--------|
| | | P85 Q85 | P85 | P86 Q86 Q86 | P85 Q86 | Precios | Quantum | Valor | |
| | Plátanos | 1500 | 243 | 1500 | 5494 | 1335 | 112,36 | 89,00 | 100,00 |
| | Total explicado | 1500 | | 1500 | 1335 | | | | |
| | Restante | 100 | | 0 | 0 | | | | |
| | Total agregación mayor | 1600 | | 1500 | 1335 | | 112,36 | 83,44 | 93,75 |

**CUADRO Nº 2
INDUSTRIAL ALIMENTICIO**

| Clave 120 | Principales Productos | METODO DE CALCULO | | | INDICES | | | | |
|-----------|-------------------------------|-------------------|------|-------------|---------|---------|---------|--------|--------|
| | | P85 Q85 | P85 | P86 Q86 Q86 | P85 Q86 | Precios | Quantum | Valor | |
| | Carne de vacuno | 1600 | 1213 | 700 | 596 | 723 | 96,82 | 45,19 | 43,75 |
| | Suero de leche | 200 | 598 | 100 | 54 | 32 | 312,50 | 16,00 | 50,00 |
| | Quesos | 200 | 2961 | 48 | 20 | 59 | 81,36 | 29,50 | 24,00 |
| | Arroz | 200 | 356 | 1100 | 4050 | 1442 | 76,28 | 721,00 | 550,00 |
| | Conservas de pescado | 300 | 1319 | 45 | 28 | 37 | 121,62 | 12,33 | 15,00 |
| | Azúcar refinada | 700 | 158 | 500 | 2557 | 404 | 123,76 | 57,71 | 71,43 |
| | Chocolates | 100 | 2192 | 100 | 20 | 44 | 227,27 | 44,00 | 100,00 |
| | Pastas alimenticias | 100 | 578 | 11 | 8 | 5 | 220,00 | 5,00 | 11,00 |
| | Conserva de piña | 200 | 892 | 300 | 331 | 295 | 101,69 | 147,50 | 150,00 |
| | Cervezas | 19 | 0,3 | 2 | 2000 | 1 | 200,00 | 5,26 | 10,53 |
| | Whisky | 500 | 2,4 | 500 | 245488 | 589 | 84,89 | 117,80 | 100,00 |
| | Total explicado | 4119 | | 3406 | 3631 | | | | |
| | Restante | 3381 | | 1194 | 1273 | | | | |
| | Total agregación mayor | 7500 | | 4600 | 4904 | | 93,80 | 65,39 | 61,33 |

CUADRO Nº 1.1
AGRICOLAS

| Clave 110 | Principales Productos | METODO DE CALCULO | | INDICES | | | |
|-------------------------------|-----------------------|-------------------|---------|---------|---------|--------|--------|
| | | P87 Q87 | P85 Q87 | | Quantum | Valor | |
| | Plátanos | 2100 | 8270 | 2010 | 104,48 | 134,00 | 140,00 |
| Total explicado | | 2100 | | 2010 | | | |
| | Restante | 100 | | 96 | | | |
| Total agregación mayor | | 2200 | | 2106 | 104,46 | 131,63 | 137,50 |

CUADRO Nº 2.1
INDUSTRIAL ALIMENTICIO

| Clave 120 | Principales Productos | METODO DE CALCULO | | INDICES | | | |
|-------------------------------|-----------------------|-------------------|---------|---------|---------|--------|--------|
| | | P87 Q87 | P85 Q87 | | Quantum | Valor | |
| | Carne de vacuno | 300 | 177 | 215 | 139,53 | 13,44 | 18,75 |
| | Suero de leche | 300 | 402 | 240 | 125,00 | 120,00 | 150,00 |
| | Quesos | 31 | 9 | 27 | 114,81 | 13,50 | 15,50 |
| | Arroz | 1100 | 4301 | 1531 | 71,85 | 765,50 | 550,00 |
| | Conservas de pescado | 200 | 119 | 157 | 127,39 | 52,33 | 66,67 |
| | Azúcar refinada | 300 | 1378 | 218 | 137,61 | 31,14 | 42,86 |
| | Chocolates | 100 | 38 | 83 | 120,48 | 83,00 | 100,00 |
| | Pastas alimenticias | 4 | 2 | 1 | 400,00 | 1,00 | 4,00 |
| | Conserva de piña | 500 | 548 | 489 | 102,25 | 244,50 | 250,00 |
| | Cervezas | 11 | 18710 | 6 | 183,33 | 31,58 | 57,89 |
| | Whisky | 900 | 306345 | 735 | 122,45 | 147,00 | 180,00 |
| Total explicado | | 3746 | | 3702 | | | |
| | Restante | 2554 | | 2524 | | | |
| Total agregación mayor | | 6300 | | 6226 | 101,19 | 83,01 | 84,00 |

CUADRO Nº 1.2
AGRICOLAS

Clave 110

| Principales Productos | METODO DE CALCULO | | Precios | INDICES | |
|-------------------------------|-------------------|---------|---------|---------|--------|
| | P88 Q88 | P85 Q88 | | Quantum | Valor |
| Plátanos | 2600 | 10095 | 105,99 | 163,53 | 173,33 |
| Total explicado | 2600 | 2453 | | | |
| Restante | 300 | 283 | | | |
| Total agregación mayor | 2900 | 2736 | 105,99 | 171,00 | 181,25 |

CUADRO Nº 2.2
INDUSTRIAL ALIMENTICIO

Clave 120

| Principales Productos | METODO DE CALCULO | | Precios | INDICES | |
|-------------------------------|-------------------|---------|---------|----------|--------|
| | P88 Q88 | P85 Q88 | | Quantum | Valor |
| Carne de vacuno | 400 | 320 | 103,09 | 24,25 | 25,00 |
| Suero de leche | 1800 | 1732 | 173,75 | 518,00 | 900,00 |
| Quesos | 18 | 4 | 150,00 | 6,00 | 9,00 |
| Arroz | 1400 | 6420 | 61,24 | 1.143,00 | 700,00 |
| Conservas de pescado | 300 | 145 | 157,07 | 63,67 | 100,00 |
| Azúcar refinada | 1600 | 6259 | 161,78 | 141,29 | 228,57 |
| Chocolates | 100 | 69 | 66,23 | 151,00 | 100,00 |
| Pastas alimenticias | 17 | 11 | 283,33 | 6,00 | 17,00 |
| Conserva de piña | 300 | 336 | 100,00 | 150,00 | 150,00 |
| Cervezas | 100 | 83288 | 400,00 | 131,58 | 526,32 |
| Whisky | 700 | 172768 | 168,67 | 83,00 | 140,00 |
| Total explicado | 6735 | 5799 | | | |
| Restante | 10765 | 9269 | | | |
| Total agregación mayor | 17500 | 15068 | 116,14 | 200,91 | 233,33 |

**CUADRO Nº 1.3
AGRICOLAS**

| Clave 110 | Principales Productos | METODO DE CALCULO | | | INDICES | | |
|-----------|-------------------------------|-------------------|-------|---------|---------|---------|--------|
| | | P89 Q89 | Q89 | P85 Q89 | Precios | Quantum | Valor |
| | Plátanos | 2800 | 10983 | 2669 | 105,99 | 177,93 | 186,67 |
| | Total explicado | 2800 | | 2669 | | | |
| | Restante | 300 | | 286 | | | |
| | Total agregación mayor | 3100 | | 2955 | 104,91 | 184,69 | 193,75 |

**CUADRO Nº 2.3
INDUSTRIAL ALIMENTICIO**

| Clave 120 | Principales Productos | METODO DE CALCULO | | | INDICES | | |
|-----------|-------------------------------|-------------------|--------|---------|---------|---------|--------|
| | | P89 Q89 | Q89 | P85 Q89 | Precios | Quantum | Valor |
| | Carne de vacuno | 1300 | 817 | 991 | 131,18 | 61,94 | 81,25 |
| | Suero de leche | 1000 | 807 | 483 | 207,04 | 241,50 | 500,00 |
| | Quesos | 100 | 24 | 71 | 140,85 | 35,50 | 50,00 |
| | Arroz | 500 | 1552 | 553 | 90,42 | 276,50 | 250,00 |
| | Conservas de pescado | 1000 | 402 | 530 | 188,68 | 176,67 | 333,33 |
| | Azúcar refinada | 1700 | 5239 | 828 | 205,31 | 118,29 | 242,86 |
| | Chocolates | 200 | 96 | 210 | 95,24 | 210,00 | 200,00 |
| | Pastas alimenticias | 100 | 101 | 58 | 172,41 | 58,00 | 100,00 |
| | Conserva de piña | 400 | 402 | 359 | 111,42 | 179,50 | 200,00 |
| | Cervezas | 100 | 103106 | 31 | 322,58 | 163,16 | 526,32 |
| | Whisky | 1200 | 287747 | 691 | 173,66 | 138,20 | 240,00 |
| | Total explicado | 7600 | | 4805 | | | |
| | Restante | 12900 | | 8156 | | | |
| | Total agregación mayor | 20500 | | 12961 | 158,17 | 172,81 | 273,33 |

**CUADRO Nº 3.1
INDUSTRIAL NO ALIMENTICIO**

| Clave 133 | Principales Productos | METODO DE CALCULO | | | INDICES | | |
|-----------|-------------------------------|-------------------|--------|---------|---------|---------|--------|
| | | P87 Q87 | Q87 | P85 Q87 | Precios | Quantum | Valor |
| | Alfombras y tapices | 800 | 245 | 757 | 105,68 | 126,17 | 133,33 |
| | Prendas de vestir (ext) | 5000 | 368 | 5235 | 95,51 | 104,70 | 100,00 |
| | Prendas de vestir (int) | 4000 | 295 | 4119 | 97,11 | 158,42 | 153,85 |
| | Ropas textiles del hogar | 700 | 89 | 612 | 114,38 | 87,43 | 100,00 |
| | Ropa usada | 800 | 623 | 776 | 103,09 | 388,00 | 400,00 |
| | Calzado uso corriente | 1200 | 121 | 820 | 146,34 | 102,50 | 150,00 |
| | Espejos de vidrio | 600 | 199 | 686 | 87,46 | 343,00 | 300,00 |
| | Hojas y máquinas de afeitar | 1000 | 18454 | 1181 | 84,67 | 131,22 | 111,11 |
| | Guarniciones y herrajes | 800 | 148 | 929 | 86,11 | 232,25 | 200,00 |
| | Refrigeradores domésticos | 300 | 1203 | 213 | 140,85 | 213,00 | 300,00 |
| | Lavadoras | 500 | 2455 | 378 | 132,28 | 75,60 | 100,00 |
| | Pilas frescas | 1400 | 11252 | 1103 | 126,93 | 110,30 | 140,00 |
| | Radioreceptores | 5200 | 220467 | 6614 | 78,62 | 275,58 | 216,67 |
| | TV a color | 2200 | 14679 | 2363 | 93,10 | 337,57 | 314,29 |
| | TV blanco y negro | 800 | 18299 | 750 | 106,67 | 125,00 | 133,33 |
| | Motocicletas | 200 | 161 | 139 | 143,88 | 139,00 | 200,00 |
| | Relojes pulseras | 600 | 226963 | 1135 | 52,86 | 378,33 | 200,00 |
| | Total explicado | 26100 | | 27810 | | | |
| | Restante | 50000 | | 53276 | | | |
| | Total agregación mayor | 76100 | | 81086 | 93,85 | 160,57 | 150,69 |

Clave 133 **CUADRO Nº 3.2**
INDUSTRIAL NO ALIMENTICIO

| Principales Productos | METODO DE CALCULO | | | INDICES | | |
|-------------------------------|-------------------|--------|--------------|---------------|---------------|---------------|
| | P88 Q88 | Q88 | P85 Q88 | Precios | Quantum | Valor |
| Alfombras y tapices | 800 | 221 | 683 | 117,13 | 113,83 | 133,33 |
| Prendas de vestir (ext) | 5300 | 383 | 5449 | 97,27 | 108,98 | 106,00 |
| Prendas de vestir (int) | 3300 | 205 | 2862 | 115,30 | 110,08 | 126,92 |
| Ropas textiles del hogar | 600 | 92 | 633 | 94,79 | 90,43 | 85,71 |
| Ropa usada | 900 | 670 | 834 | 107,91 | 417,00 | 450,00 |
| Calzado uso corriente | 1700 | 159 | 1078 | 157,70 | 134,75 | 212,50 |
| Espejos de vidrio | 300 | 130 | 448 | 66,96 | 224,00 | 150,00 |
| Hojas y máquinas de afeitar | 600 | 16585 | 1061 | 56,55 | 117,89 | 66,67 |
| Guarniciones y herrajes | 700 | 83 | 521 | 134,36 | 130,25 | 175,00 |
| Refrigeradores domésticos | 900 | 5345 | 946 | 95,14 | 946,00 | 900,00 |
| Lavadoras | 600 | 2412 | 371 | 161,73 | 74,20 | 120,00 |
| Pilas frescas | 2100 | 19730 | 1934 | 108,58 | 193,40 | 210,00 |
| Radioreceptores | 4800 | 137920 | 4138 | 116,00 | 172,42 | 200,00 |
| TV a color | 4800 | 30395 | 4894 | 98,08 | 699,14 | 685,71 |
| TV blanco y negro | 1300 | 28110 | 1153 | 112,75 | 192,17 | 216,67 |
| Motocicletas | 300 | 150 | 129 | 232,56 | 129,00 | 300,00 |
| Relojes pulseras | 700 | 139330 | 697 | 100,43 | 232,33 | 233,33 |
| Total explicado | 29700 | | 27831 | | | |
| Restante | 60000 | | 56224 | | | |
| Total agregación mayor | 89700 | | 84055 | 106,72 | 166,45 | 177,62 |

**CUADRO Nº 3.3
INDUSTRIAL NO ALIMENTICIO**

Clave 133

| Principales Productos | METODO DE CALCULO | | | INDICES | | |
|-------------------------------|-------------------|--------|---------------|---------------|---------------|---------------|
| | P89 Q89 | Q89 | P85 Q89 | Precios | Quantum | Valor |
| Alfombras y tapices | 1000 | 325 | 1004 | 99,60 | 167,33 | 166,67 |
| Prendas de vestir (ext) | 5700 | 343 | 4880 | 116,80 | 97,60 | 114,00 |
| Prendas de vestir (int) | 4200 | 260 | 3630 | 115,70 | 139,62 | 161,54 |
| Ropas textiles del hogar | 1300 | 198 | 1363 | 95,38 | 194,71 | 185,71 |
| Ropa usada | 2100 | 1509 | 1879 | 111,76 | 939,50 | 1.050,00 |
| Calzado uso corriente | 2700 | 197 | 1335 | 202,25 | 166,88 | 337,50 |
| Especjos de vidrio | 500 | 117 | 403 | 124,07 | 201,50 | 250,00 |
| Hojas y máquinas de afeitar | 800 | 17778 | 1138 | 70,30 | 126,44 | 88,89 |
| Guarniciones y herrajes | 1100 | 169 | 1061 | 103,68 | 265,25 | 275,00 |
| Refrigeradores domésticos | 1800 | 8615 | 1525 | 118,03 | 1.525,00 | 1.800,00 |
| Lavadoras | 1600 | 7142 | 1100 | 145,45 | 220,00 | 320,00 |
| Pilas frescas | 1700 | 17302 | 1696 | 100,24 | 169,60 | 170,00 |
| Radioreceptores | 8700 | 247165 | 7415 | 117,33 | 308,96 | 362,50 |
| TV a color | 8000 | 51490 | 8290 | 96,50 | 1.184,29 | 1.142,86 |
| TV blanco y negro | 1300 | 27403 | 1124 | 115,66 | 187,33 | 216,67 |
| Motocicletas | 400 | 345 | 297 | 134,68 | 297,00 | 400,00 |
| Relojes pulseras | 1200 | 173996 | 870 | 137,93 | 290,00 | 400,00 |
| Total explicado | 44100 | | 39010 | | | |
| Restante | 78600 | | 69528 | | | |
| Total agregación mayor | 122700 | | 108538 | 113,05 | 214,93 | 242,97 |

**CUADRO Nº 4
AUTOMOVILES**

| Clave 14D | Principales Productos | METODO DE CALCULO | | | INDICES | | | | |
|-----------|-------------------------------|-------------------|------|-------------|---------|---------|---------|--------|--------|
| | | P85 Q85 | P85 | P86 Q86 Q86 | P85 Q86 | Precios | Quantum | Valor | |
| | Automóviles | 4100 | 3628 | 3500 | 751 | 2725 | 128,44 | 66,46 | 85,37 |
| | Vehículos con doble tracción | 200 | 6452 | 700 | 148 | 955 | 73,30 | 477,50 | 350,00 |
| | Total explicado | 4300 | | 4200 | | 3680 | | | |
| | Restante | 0 | | 100 | | 88 | | | |
| | Total agregación mayor | 4300 | | 4300 | | 3768 | 114,12 | 87,63 | 100,00 |

**CUADRO Nº 5
ALIMENTICIO AGRICOLA**

| Clave 311 | Principales Productos | METODO DE CALCULO | | | INDICES | | | | |
|-----------|-------------------------------|-------------------|------|-------------|---------|---------|---------|-------|--------|
| | | P85 Q85 | P85 | P86 Q86 Q86 | P85 Q86 | Precios | Quantum | Valor | |
| | Café crudo | 2500 | 1519 | 2400 | 681 | 1034 | 232,11 | 41,36 | 96,00 |
| | Maní | 200 | 529 | 200 | 339 | 179 | 111,73 | 89,50 | 100,00 |
| | Total explicado | 2700 | | 2600 | | 1213 | | | |
| | Restante | 2800 | | 100 | | 47 | | | |
| | Total agregación mayor | 5500 | | 2700 | | 1260 | 214,29 | 22,91 | 49,09 |

**CUADRO Nº 4.1
AUTOMOVILES**

| Clave 140 | Principales Productos | METODO DE CALCULO | | Precios | INDICES | |
|-----------|-------------------------------|-------------------|---------|---------|---------|--------|
| | | P87 Q87 | P85 Q87 | | Quantum | Valor |
| | Automóviles | 19800 | 3864 | 141,24 | 341,93 | 482,93 |
| | Vehículos con doble tracción | 500 | 67 | 115,74 | 216,00 | 250,00 |
| | Total explicado | 20300 | 14451 | | | |
| | Restante | 100 | 71 | | | |
| | Total agregación mayor | 20400 | 14522 | 140,48 | 337,72 | 474,42 |

**CUADRO Nº 5.1
ALIMENTICIO AGRICOLA**

| Clave 311 | Principales Productos | METODO DE CALCULO | | Precios | INDICES | |
|-----------|-------------------------------|-------------------|---------|---------|---------|--------|
| | | P87 Q87 | P85 Q87 | | Quantum | Valor |
| | Café crudo | 2900 | 1083 | 176,29 | 65,80 | 116,00 |
| | Maní | 200 | 284 | 133,33 | 75,00 | 100,00 |
| | Total explicado | 3100 | 1795 | | | |
| | Restante | 4300 | 2490 | | | |
| | Total agregación mayor | 7400 | 4285 | 172,70 | 77,91 | 134,55 |

**CUADRO Nº 4.2
AUTOMOVILES**

| Clave 140 | Principales Productos | METODO DE CALCULO | | INDICES | | |
|-----------|-------------------------------|-------------------|-------------|---------|----------|----------|
| | | P88 Q88 | Q88 P85 Q88 | Precios | Quantum | Valor |
| | Automóviles | 21900 | 4168 | 144,82 | 368,83 | 534,15 |
| | Vehículos con doble tracción | 3100 | 462 | 103,99 | 1.490,50 | 1.550,00 |
| | Total explicado | 25000 | 18103 | | | |
| | Restante | 300 | 217 | | | |
| | Total agregación mayor | 25300 | 18320 | 138,10 | 426,05 | 588,37 |

**CUADRO Nº 5.2
ALIMENTICIO AGRICOLA**

| Clave 311 | Principales Productos | METODO DE CALCULO | | INDICES | | |
|-----------|-------------------------------|-------------------|-------------|---------|---------|--------|
| | | P88 Q88 | Q88 P85 Q88 | Precios | Quantum | Valor |
| | Café crudo | 2000 | 966 | 136,33 | 58,68 | 80,00 |
| | Maní | 200 | 320 | 118,34 | 84,50 | 100,00 |
| | Total explicado | 2200 | 1636 | | | |
| | Restante | 8900 | 6618 | | | |
| | Total agregación mayor | 11100 | 8254 | 134,48 | 150,07 | 201,82 |

**CUADRO Nº 4.3
AUTOMOVILES**

| Clave 140 | Principales Productos | METODO DE CALCULO | | Precios | INDICES | | |
|-----------|-------------------------------|-------------------|---------|---------|---------|----------|----------|
| | | P89 Q89 | P85 Q89 | | Quantum | Valor | |
| | Automóviles | 66500 | 12527 | 45448 | 146,32 | 1.108,49 | 1.621,95 |
| | Vehículos con doble tracción | 6300 | 798 | 5149 | 122,35 | 2.574,50 | 3.150,00 |
| | Total explicado | 72800 | | 50597 | | | |
| | Restante | 400 | | 278 | | | |
| | Total agregación mayor | 73200 | | 50875 | 143,88 | 1.183,14 | 1.702,33 |

**CUADRO Nº 5.3
ALIMENTICIO AGRICOLA**

| Clave 311 | Principales Productos | METODO DE CALCULO | | Precios | INDICES | | |
|-----------|-------------------------------|-------------------|---------|---------|---------|--------|--------|
| | | P89 Q89 | P85 Q89 | | Quantum | Valor | |
| | Café crudo | 1800 | 1050 | 1595 | 112,85 | 63,80 | 72,00 |
| | Maní | 400 | 637 | 337 | 118,69 | 168,50 | 200,00 |
| | Total explicado | 2200 | | 1932 | | | |
| | Restante | 6200 | | 5445 | | | |
| | Total agregación mayor | 8400 | | 7377 | 113,87 | 134,13 | 152,73 |

CUADRO Nº 6
AGRICOLA NO ALIMENTICIO

Clave 312

| Principales Productos | P85 Q85 | P85 | METODO DE CALCULO | | | INDICES | | | |
|-------------------------------|-------------|-----|-------------------|-------------|---------|--------------|--------------|---------------|---------------|
| | | | P86 Q86 | Q86 | P85 Q86 | Precios | Quantum | Valor | |
| Semillas | | | | | | | | | |
| - Para prados y praderas | 300 | | 1 | 200 | 94814 | 95 | 210,53 | 31,67 | 66,67 |
| - De hortalizas | 100 | | 8 | 100 | 6618 | 53 | 188,68 | 53,00 | 100,00 |
| - De remolacha azucarera | 500 | | 60 | 900 | 116415 | 6985 | 12,88 | 1.397,00 | 180,00 |
| Corcho natural en bruto | 100 | | 846 | 100 | 91 | 77 | 129,87 | 77,00 | 100,00 |
| Algodón en rama | 5400 | | 1763 | 5700 | 4479 | 7896 | 72,19 | 146,22 | 105,56 |
| Total explicado | 6400 | | | 7000 | | 15106 | | | |
| Restante | 600 | | | 700 | | 1511 | | | |
| Total agregación mayor | 7000 | | | 7700 | | 16617 | 46,34 | 237,39 | 110,00 |

**CUADRO Nº 6.1
AGRICOLA NO ALIMENTICIO**

Clave 312

| Principales Productos | METODO DE CALCULO | | | INDICES | | |
|-------------------------------|-------------------|--------|---------|---------|---------|--------|
| | P87 Q87 | Q87 | P85 Q87 | Precios | Quantum | Valor |
| Semillas | | | | | | |
| - Para prados y praderas | 300 | 197157 | 197 | 152,28 | 65,67 | 100,00 |
| - De hortalizas | 200 | 9134 | 73 | 273,97 | 73,00 | 200,00 |
| - De remolacha azucarera | 700 | 5626 | 338 | 207,10 | 67,60 | 140,00 |
| Corcho natural en bruto | 100 | 69 | 58 | 172,41 | 58,00 | 100,00 |
| Algodón en rama | 5400 | 4092 | 7214 | 74,85 | 133,59 | 100,00 |
| Total explicado | 6700 | | 7880 | | | |
| Restante | 500 | | 588 | | | |
| Total agregación mayor | 7200 | | 8468 | 85,03 | 120,97 | 102,86 |

**CUADRO Nº 6.2
AGRICOLA NO ALIMENTICIO**

Clave 312

| Principales Productos | METODO DE CALCULO | | Precios | INDICES | |
|-------------------------------|-------------------|--------|---------|---------|--------|
| | P88 Q88 | Q88 | | Quantum | Valor |
| Semillas | | | | | |
| - Para prados y praderas | 700 | 323384 | 216,72 | 107,67 | 233,33 |
| - De hortalizas | 100 | 4111 | 303,03 | 33,00 | 100,00 |
| - De remolacha azucarera | 500 | 3280 | 253,81 | 39,40 | 100,00 |
| Corcho natural en bruto | 100 | 79 | 149,25 | 67,00 | 100,00 |
| Algodón en rama | 5200 | 2849 | 103,52 | 93,02 | 96,30 |
| Total explicado | 6600 | | | | |
| Restante | 700 | | | | |
| Total agregación mayor | 7300 | | 116,95 | 89,17 | 104,29 |

**CUADRO Nº 6.3
AGRICOLA NO ALIMENTICIO**

Clave 312

| Principales Productos | METODO DE CALCULO | | | INDICES | | |
|-------------------------------|-------------------|--------|---------|---------|---------|--------|
| | P89 Q89 | Q89 | P85 Q89 | Precios | Quantum | Valor |
| Semillas | | | | | | |
| - Para prados y praderas | 700 | 306111 | 306 | 228,76 | 102,00 | 233,33 |
| - De hortalizas | 100 | 8288 | 66 | 151,52 | 66,00 | 100,00 |
| - De remolacha azucarera | 600 | 3719 | 223 | 269,06 | 44,60 | 120,00 |
| Corcho natural en bruto | 200 | 118 | 100 | 200,00 | 100,00 | 200,00 |
| Algodón en rama | 6000 | 4663 | 8221 | 72,98 | 152,24 | 111,11 |
| Total explicado | 7600 | | 8916 | | | |
| Restante | 1800 | | 2112 | | | |
| Total agregación mayor | 9400 | | 11028 | 85,24 | 157,54 | 134,29 |

**CUADRO N° 7
ALIMENTICIO INDUSTRIAL**

Clave 321

| Principales Productos | METODO DE CALCULO | | | | INDICES | | | |
|------------------------------------|-------------------|-------|--------------|------|--------------|--------------|--------------|--------------|
| | P85 Q85 | P85 | P86 Q86 | Q86 | P85 Q86 | Precios | Quantum | Valor |
| Te | 5300 | 1950 | 2700 | 3366 | 6564 | 41,13 | 123,85 | 50,94 |
| Yerba mate | 1300 | 761 | 2100 | 1904 | 1449 | 144,93 | 111,46 | 161,54 |
| Pastas de cacao | 200 | 3296 | 6 | 2 | 7 | 85,71 | 3,50 | 3,00 |
| Manteca de cacao | 300 | 5333 | 200 | 50 | 267 | 74,91 | 89,00 | 66,67 |
| Cacao en polvo | 400 | 1724 | 400 | 337 | 581 | 68,85 | 145,25 | 100,00 |
| Levaduras naturales o artificiales | 100 | 2371 | 200 | 77 | 183 | 109,29 | 183,00 | 200,00 |
| Extracto para elaboración bebidas | 180 | 12000 | 800 | 66 | 792 | 101,01 | 440,00 | 444,44 |
| Harina de soya | 1400 | 216 | 900 | 4218 | 911 | 98,79 | 65,07 | 64,29 |
| Sustitutos lácteos para terneros | 400 | 660 | 200 | 278 | 183 | 109,29 | 45,75 | 50,00 |
| Total explicado | 9580 | | 7506 | | 10937 | | | |
| Restante | 17620 | | 5594 | | 8151 | | | |
| Total agregación mayor | 27200 | | 13100 | | 19088 | 68,63 | 70,18 | 48,16 |

**CUADRO Nº 7.1
ALIMENTICIO INDUSTRIAL**

Clave 321

| Principales Productos | METODO DE CALCULO | | | INDICES | | |
|------------------------------------|-------------------|-------|--------------|--------------|--------------|--------------|
| | P87 Q87 | Q87 | P85 Q87 | Precios | Quantum | Valor |
| Te | 2400 | 2756 | 5374 | 44,66 | 101,40 | 45,28 |
| Yerba mate | 3500 | 2340 | 1781 | 196,52 | 137,00 | 269,23 |
| Pastas de cacao | 100 | 28 | 92 | 108,70 | 46,00 | 50,00 |
| Manteca de cacao | 300 | 51 | 272 | 110,29 | 90,67 | 100,00 |
| Cacao en polvo | 500 | 346 | 597 | 83,75 | 149,25 | 125,00 |
| Levaduras naturales o artificiales | 19 | 1 | 2 | 950,00 | 2,00 | 19,00 |
| Extracto para elaboración bebidas | 200 | 24 | 288 | 69,44 | 160,00 | 111,11 |
| Harina de soja | 3100 | 13787 | 2978 | 104,10 | 212,71 | 221,43 |
| Sustitutos lácteos para terneros | 400 | 483 | 319 | 125,39 | 79,75 | 100,00 |
| Total explicado | 10519 | | 11703 | | | |
| Restante | 6281 | | 6988 | | | |
| Total agregación mayor | 16800 | | 18691 | 89,88 | 68,72 | 61,76 |

**CUADRO Nº 7.2
ALIMENTICIO INDUSTRIAL**

Clave 321

| Principales Productos | METODO DE CALCULO | | P85 Q88 | Precios | INDICES | |
|------------------------------------|-------------------|-------|--------------|--------------|--------------|--------------|
| | P88 Q88 | Q88 | | | Quantum | Valor |
| Te | 2900 | 3054 | 5955 | 48,70 | 112,36 | 54,72 |
| Yerba mate | 3100 | 2339 | 1780 | 174,16 | 136,92 | 238,46 |
| Pastas de cacao | 200 | 65 | 214 | 93,46 | 107,00 | 100,00 |
| Manteca de cacao | 400 | 74 | 395 | 101,27 | 131,67 | 133,33 |
| Cacao en polvo | 600 | 500 | 862 | 69,61 | 215,50 | 150,00 |
| Levaduras naturales o artificiales | 200 | 113 | 268 | 74,63 | 268,00 | 200,00 |
| Extracto para elaboración bebidas | 100 | 9 | 108 | 92,59 | 60,00 | 55,56 |
| Harina de soya | 3200 | 12636 | 2729 | 117,26 | 194,93 | 228,57 |
| Sustitutos lácteos para terneros | 200 | 322 | 213 | 93,90 | 53,25 | 50,00 |
| Total explicado | 10900 | | 12524 | | | |
| Restante | 6700 | | 7698 | | | |
| Total agregación mayor | 17600 | | 20222 | 87,03 | 74,35 | 64,71 |

**CUADRO Nº 7.3
ALIMENTICIO INDUSTRIAL**

Clave 321

| Principales Productos | METODO DE CALCULO | | | INDICES | | |
|------------------------------------|-------------------|------|--------------|--------------|--------------|--------------|
| | P89 Q89 | Q89 | P85 Q89 | Precios | Quantum | Valor |
| Te | 3500 | 3195 | 6230 | 56,18 | 117,55 | 66,04 |
| Yerba mate | 2800 | 1674 | 1274 | 219,78 | 98,00 | 215,38 |
| Pastas de cacao | 200 | 97 | 320 | 62,50 | 160,00 | 100,00 |
| Manteca de cacao | 500 | 139 | 741 | 67,48 | 247,00 | 166,67 |
| Cacao en polvo | 400 | 416 | 717 | 55,79 | 179,25 | 100,00 |
| Levaduras naturales o artificiales | 100 | 18 | 43 | 232,56 | 43,00 | 100,00 |
| Extracto para elaboración bebidas | 1900 | 191 | 2292 | 82,90 | 1.273,33 | 1.055,56 |
| Harina de soya | 1200 | 3680 | 795 | 150,94 | 56,79 | 85,71 |
| Sustitutos lácteos para terneros | 600 | 629 | 415 | 144,58 | 103,75 | 150,00 |
| Total explicado | 11200 | | 12827 | | | |
| Restante | 6700 | | 7673 | | | |
| Total agregación mayor | 17900 | | 20500 | 87,32 | 75,37 | 65,81 |

**CUADRO Nº 8
INDUSTRIAL NO ALIMENTICIO**

Clave 322

| Principales Productos | METODO DE CALCULO | | | | INDICES | | | |
|--------------------------------|-------------------|------|---------|-------|---------|---------|---------|--------|
| | P85 Q85 | P85 | P86 Q86 | Q86 | P85 Q86 | Precios | Quantum | Valor |
| Alcohol etílico | 400 | 348 | 100 | 372 | 129 | 77,52 | 32,25 | 25,00 |
| Azufre | 3500 | 142 | 1700 | 14762 | 2096 | 81,11 | 59,89 | 48,57 |
| Asbesto | 2400 | 768 | 1300 | 2125 | 1632 | 79,66 | 68,00 | 54,17 |
| Parafina sólida | 900 | 675 | 700 | 1070 | 722 | 96,95 | 80,22 | 77,78 |
| Negro de humo | 700 | 595 | 700 | 1174 | 699 | 100,14 | 99,86 | 100,00 |
| Pentasulfuro de fósforo | 100 | 726 | 200 | 154 | 112 | 178,57 | 112,00 | 200,00 |
| Soda cáustica | 400 | 226 | 600 | 4483 | 1013 | 59,23 | 253,25 | 150,00 |
| Sulfuro de sodio neutro | 100 | 414 | 300 | 582 | 241 | 124,48 | 241,00 | 300,00 |
| Sulfuro de sodio ácido | 1600 | 427 | 1100 | 2846 | 1215 | 90,53 | 75,94 | 68,75 |
| Tripolifosfato de sodio | 900 | 528 | 1500 | 2943 | 1554 | 96,53 | 172,67 | 166,67 |
| Ceniza de soda pesada | 1700 | 126 | 1600 | 12024 | 1515 | 105,61 | 89,12 | 94,12 |
| Cianuro de sodio | 2000 | 1257 | 1300 | 1010 | 1270 | 102,36 | 63,50 | 65,00 |
| Estireno monómero | 100 | 599 | 500 | 794 | 476 | 105,04 | 476,00 | 500,00 |
| Metanol | 600 | 161 | 600 | 4026 | 648 | 92,59 | 108,00 | 100,00 |
| Alcohol isopropílico | 400 | 485 | 200 | 445 | 216 | 92,59 | 54,00 | 50,00 |
| Alcoholes butílicos | 300 | 580 | 200 | 412 | 239 | 83,68 | 79,67 | 66,67 |
| Solventes cetónicos | 300 | 643 | 500 | 821 | 528 | 94,70 | 176,00 | 166,67 |
| Acetato vinilo-monómero | 100 | 631 | 200 | 433 | 273 | 73,26 | 273,00 | 200,00 |
| Metacrilato de metilo-monómero | 100 | 1409 | 200 | 116 | 163 | 122,70 | 163,00 | 200,00 |
| Anhídrido ftálico | 100 | 583 | 300 | 735 | 429 | 69,93 | 429,00 | 300,00 |
| Acido cítrico | 500 | 1502 | 400 | 275 | 413 | 96,85 | 82,60 | 80,00 |
| Isocianatos | 800 | 1835 | 900 | 481 | 883 | 101,93 | 110,38 | 112,50 |
| Tetraetilplomo | 1500 | 2250 | 1000 | 422 | 950 | 105,26 | 63,33 | 66,67 |
| Caprolactama | 1200 | 1545 | 400 | 250 | 386 | 103,63 | 32,17 | 33,33 |

| | | | | | | | | |
|-------------------------------------|---------------|-------|---------------|------|---------------|--------------|---------------|--------------|
| Urea | 1900 | 174 | 800 | 6370 | 1108 | 72,20 | 58,32 | 42,11 |
| Sulfato de potasio | 500 | 223 | 500 | 2625 | 585 | 85,47 | 117,00 | 100,00 |
| Fosfato mono y diamónico | 3500 | 189 | 1300 | 7095 | 1341 | 96,94 | 38,31 | 37,14 |
| Extractos curtientes origen vegetal | 300 | 994 | 600 | 628 | 624 | 96,15 | 208,00 | 200,00 |
| Dióxido de titanio | 1100 | 1476 | 1600 | 1062 | 1568 | 102,04 | 142,55 | 145,45 |
| Gelatinas | 600 | 3122 | 500 | 169 | 528 | 94,70 | 88,00 | 83,33 |
| Dodecibenceno | 100 | 1074 | 1200 | 1628 | 1748 | 68,65 | 1.748,00 | 1.200,00 |
| Resinas poliésteres | 800 | 1322 | 700 | 548 | 724 | 96,69 | 90,50 | 87,50 |
| Polioles | 300 | 1369 | 800 | 826 | 1131 | 70,73 | 377,00 | 266,67 |
| Poliuretano de alta densidad | 2800 | 778 | 1700 | 2468 | 1920 | 88,54 | 68,57 | 60,71 |
| Poliuretano de alto impacto | 1500 | 943 | 800 | 979 | 923 | 86,67 | 61,53 | 53,33 |
| P.V.C. grado emulsión | 2600 | 685 | 400 | 437 | 299 | 133,78 | 11,50 | 15,38 |
| Polipropilenos | 1700 | 860 | 1300 | 1708 | 1469 | 88,50 | 86,41 | 76,47 |
| Carboximetilcelulosa | 200 | 1886 | 300 | 156 | 294 | 102,04 | 147,00 | 150,00 |
| Caucho y latex naturales | 1500 | 1059 | 1400 | 1499 | 1587 | 88,22 | 105,80 | 93,33 |
| Caucho y latex sintético | 2000 | 1179 | 2200 | 1757 | 2072 | 106,18 | 103,60 | 110,00 |
| Fibras cortadas de poliéster | 1300 | 1625 | 1200 | 846 | 1375 | 87,27 | 105,77 | 92,31 |
| Fibras acrílicas cortadas | 800 | 2211 | 900 | 417 | 922 | 97,61 | 115,25 | 112,50 |
| Cables de fibras acrílicas | 1600 | 2240 | 2300 | 1132 | 2536 | 90,69 | 158,50 | 143,75 |
| Fibras de rayón para cigarrillos | 800 | 2504 | 600 | 275 | 689 | 87,08 | 86,13 | 75,00 |
| Tops de fibras acrílicas | 1800 | 2521 | 1300 | 588 | 1482 | 87,72 | 82,33 | 72,22 |
| Níquel | 200 | 5429 | 200 | 39 | 212 | 94,34 | 106,00 | 100,00 |
| Aluminio | 700 | 1437 | 500 | 354 | 509 | 98,23 | 72,71 | 71,43 |
| Plomo | 100 | 600 | 200 | 349 | 209 | 95,69 | 209,00 | 200,00 |
| Zinc | 1200 | 947 | 800 | 1182 | 1119 | 71,49 | 93,25 | 66,67 |
| Estañó | 1000 | 12301 | 800 | 74 | 910 | 87,91 | 91,00 | 80,00 |
| Total explicado | 51600 | | 41400 | | 45686 | | | |
| Restante | 60400 | | 61700 | | 68088 | | | |
| Total agregación mayor | 112000 | | 103100 | | 113774 | 90,62 | 101,58 | 92,05 |

**CUADRO Nº 8.1
INDUSTRIAL NO ALIMENTICIO**

| Principales Productos | METODO DE CALCULO | | | INDICES | | |
|---------------------------------|-------------------|-------|---------|---------|----------|----------|
| | P87 Q87 | Q87 | P85 Q87 | Precios | Quantum | Valor |
| Alcohol etílico | 900 | 2161 | 752 | 119,68 | 188,00 | 225,00 |
| Azúfre | 2900 | 21718 | 3084 | 94,03 | 88,11 | 82,86 |
| Asbesto | 1400 | 2463 | 1892 | 74,00 | 78,83 | 58,33 |
| Parafina sólida | 1000 | 1632 | 1102 | 90,74 | 122,44 | 111,11 |
| Negro de humo | 900 | 1786 | 1063 | 84,67 | 151,86 | 128,57 |
| Pentasulfuro de fósforo | 200 | 240 | 174 | 114,94 | 174,00 | 200,00 |
| Soda cáustica | 800 | 5997 | 1355 | 59,04 | 338,75 | 200,00 |
| Sulfuro de sodio neutro | 100 | 194 | 80 | 125,00 | 80,00 | 100,00 |
| Sulfuro de sodio ácido | 800 | 2459 | 1050 | 76,19 | 65,63 | 50,00 |
| Tripolifosfato de sodio | 1500 | 3204 | 1692 | 88,65 | 188,00 | 166,67 |
| Ceniza de soda pesada | 500 | 3407 | 429 | 116,55 | 25,24 | 29,41 |
| Cianuro de sodio | 2800 | 2427 | 3051 | 91,77 | 152,55 | 140,00 |
| Estireno monómero | 600 | 1024 | 613 | 97,88 | 613,00 | 600,00 |
| Metanol | 600 | 5257 | 846 | 70,92 | 141,00 | 100,00 |
| Alcohol isopropílico | 300 | 601 | 291 | 103,09 | 72,75 | 75,00 |
| Alcoholes butílicos | 500 | 838 | 486 | 102,88 | 162,00 | 166,67 |
| Solventes cetónicos | 400 | 828 | 532 | 75,19 | 177,33 | 133,33 |
| Acetato vinilo-monómero | 200 | 374 | 236 | 84,75 | 236,00 | 200,00 |
| Metaacrilato de metilo-monómero | 100 | 115 | 162 | 61,73 | 162,00 | 100,00 |
| Anhídrido ftálico | 1200 | 1851 | 1079 | 111,21 | 1.079,00 | 1.200,00 |
| Acido cítrico | 500 | 388 | 583 | 85,76 | 116,60 | 100,00 |
| Isocianatos | 1700 | 751 | 1378 | 123,37 | 172,25 | 212,50 |
| Tetraetilplomo | 400 | 147 | 331 | 120,85 | 22,07 | 26,67 |
| Caprolactama | 1100 | 679 | 1049 | 104,86 | 87,42 | 91,67 |

| | | | | | | |
|--------------------------------------|---------------|-------|---------------|--------------|---------------|---------------|
| Urea | 2900 | 32578 | 5669 | 51,16 | 298,37 | 152,63 |
| Sulfato de potasio | 1000 | 5724 | 1276 | 78,37 | 255,20 | 200,00 |
| Fosfato mono y diamónico | 3600 | 24289 | 4591 | 78,41 | 131,17 | 102,86 |
| Extractos curtiembres origen vegetal | 200 | 218 | 217 | 92,17 | 72,33 | 66,67 |
| Dióxido de titanio | 2400 | 1213 | 1790 | 134,08 | 162,73 | 218,18 |
| Gelatinas | 600 | 162 | 506 | 118,58 | 84,33 | 100,00 |
| Dodecibenceno | 700 | 888 | 954 | 73,38 | 954,00 | 700,00 |
| Resinas poliésteres | 1100 | 909 | 1202 | 91,51 | 150,25 | 137,50 |
| Poliolés | 1400 | 1321 | 1808 | 77,43 | 602,67 | 466,67 |
| Poliétileno de alta densidad | 2800 | 3810 | 2964 | 94,47 | 105,86 | 100,00 |
| Poliestireno de alto impacto | 800 | 952 | 898 | 89,09 | 59,87 | 53,33 |
| P.V.C. grado emulsión | 600 | 603 | 413 | 145,28 | 15,88 | 23,08 |
| Polipropileno | 2800 | 3351 | 2882 | 97,15 | 169,53 | 164,71 |
| Carboximetilcelulosa | 500 | 283 | 534 | 93,63 | 267,00 | 250,00 |
| Caucho y latex naturales | 2100 | 2015 | 2134 | 98,41 | 142,27 | 140,00 |
| Caucho y latex sintético | 2900 | 2319 | 2734 | 106,07 | 136,70 | 145,00 |
| Fibras cortadas de poliéster | 2800 | 2021 | 3284 | 85,26 | 252,62 | 215,38 |
| Fibras acrílicas cortadas | 1100 | 535 | 1183 | 92,98 | 147,88 | 137,50 |
| Cables de fibras acrílicas | 3600 | 1863 | 4173 | 86,27 | 260,81 | 225,00 |
| Fibras de rayón para cigarrillos | 500 | 223 | 558 | 89,61 | 69,75 | 62,50 |
| Tops de fibras acrílicas | 1400 | 672 | 1694 | 82,64 | 94,11 | 77,78 |
| Níquel | 200 | 43 | 233 | 85,84 | 116,50 | 100,00 |
| Aluminio | 1100 | 702 | 1009 | 109,02 | 144,14 | 157,14 |
| Plomo | 200 | 316 | 190 | 105,26 | 190,00 | 200,00 |
| Zinc | 2200 | 2405 | 2278 | 96,58 | 189,83 | 183,33 |
| Estaño | 1000 | 148 | 1821 | 54,91 | 182,10 | 100,00 |
| Total explicado | 61900 | | 70305 | | | |
| Restante | 84000 | | 95406 | | | |
| Total agregación mayor | 145900 | | 165711 | 88,04 | 147,96 | 130,27 |

**CUADRO Nº 8.2
INDUSTRIAL NO ALIMENTICIO**

| Principales Productos | METODO DE CALCULO | | | INDICES | | |
|--------------------------------|-------------------|-------|---------|---------|---------|----------|
| | P88 Q88 | Q88 | P85 Q88 | Precios | Quantum | Valor |
| Alcohol etílico | 300 | 774 | 269 | 111,52 | 67,25 | 75,00 |
| Azufre | 2100 | 18708 | 2657 | 79,04 | 75,91 | 60,00 |
| Asbesto | 1900 | 3297 | 2532 | 75,04 | 105,50 | 79,17 |
| Parafina sólida | 1100 | 1730 | 1168 | 94,18 | 129,78 | 122,22 |
| Negro de humo | 900 | 1720 | 1023 | 87,98 | 146,14 | 128,57 |
| Pentasulfuro de fósforo | 400 | 469 | 340 | 117,65 | 340,00 | 400,00 |
| Soda cáustica | 2500 | 7256 | 1640 | 152,44 | 410,00 | 625,00 |
| Sulfuro de sodio neutro | 100 | 155 | 64 | 156,25 | 64,00 | 100,00 |
| Sulfuro de sodio ácido | 300 | 796 | 340 | 88,24 | 21,25 | 18,75 |
| Tripolifosfato de sodio | 1400 | 2706 | 1429 | 97,97 | 158,78 | 155,56 |
| Ceniza de soda pesada | 1700 | 12623 | 1590 | 106,92 | 93,53 | 100,00 |
| Cianuro de sodio | 2700 | 2247 | 2824 | 95,61 | 141,20 | 135,00 |
| Estireno monómero | 1400 | 1002 | 600 | 233,33 | 600,00 | 1.400,00 |
| Metano | 1000 | 5338 | 859 | 116,41 | 143,17 | 166,67 |
| Alcohol isopropílico | 400 | 945 | 458 | 87,34 | 114,50 | 100,00 |
| Alcoholes butílicos | 1100 | 1506 | 873 | 126,00 | 291,00 | 366,67 |
| Solventes cetónicos | 400 | 535 | 344 | 116,28 | 114,67 | 133,33 |
| Acetato vinilo-monómero | 500 | 515 | 325 | 153,85 | 325,00 | 500,00 |
| Metacrilato de metilo-monómero | 200 | 133 | 187 | 106,95 | 187,00 | 200,00 |
| Anhídrido ftálico | 800 | 1285 | 749 | 106,81 | 749,00 | 800,00 |
| Acido cítrico | 800 | 554 | 832 | 96,15 | 166,40 | 160,00 |
| Isocianatos | 1500 | 647 | 1187 | 126,37 | 148,38 | 187,50 |
| Tetraetilplomo | 800 | 251 | 565 | 141,59 | 37,67 | 53,33 |
| Caprolactama | 900 | 451 | 697 | 129,12 | 58,08 | 75,00 |

| | | | | | | |
|-------------------------------------|--------|-------|--------|--------|----------|--------|
| Urea | 1400 | 11481 | 1998 | 70,07 | 105,16 | 73,68 |
| Sulfato de potasio | 1600 | 8453 | 1885 | 84,88 | 377,00 | 320,00 |
| Fosfato mono y diamónico | 7600 | 37919 | 7167 | 106,04 | 204,77 | 217,14 |
| Extractos curtientes origen vegetal | 200 | 227 | 226 | 88,50 | 75,33 | 66,67 |
| Dióxido de titanio | 2300 | 1011 | 1492 | 154,16 | 135,64 | 209,09 |
| Gelatinas | 400 | 105 | 328 | 121,95 | 54,67 | 66,67 |
| Dodecibenceno | 700 | 1003 | 1077 | 65,00 | 1.077,00 | 700,00 |
| Resinas poliésteres | 800 | 589 | 779 | 102,70 | 97,38 | 100,00 |
| Poliolés | 700 | 546 | 747 | 93,71 | 249,00 | 233,33 |
| Poliétileno de alta densidad | 6800 | 6213 | 4834 | 140,67 | 172,64 | 242,86 |
| Poliéstereno de alto impacto | 1800 | 1197 | 1129 | 159,43 | 75,27 | 120,00 |
| P.V.C. grado emulsión | 700 | 602 | 412 | 169,90 | 15,85 | 26,92 |
| Polipropilenos | 2700 | 2023 | 1740 | 155,17 | 102,35 | 158,82 |
| Carboximetilcelulosa | 300 | 187 | 353 | 84,99 | 176,50 | 150,00 |
| Caucho y latex naturales | 2200 | 1702 | 1802 | 122,09 | 120,13 | 146,67 |
| Caucho y latex sintético | 3400 | 2296 | 2707 | 125,60 | 135,35 | 170,00 |
| Fibras cortadas de poliéster | 3600 | 2320 | 3770 | 95,49 | 290,00 | 276,92 |
| Fibras acrílicas cortadas | 1100 | 511 | 1130 | 97,35 | 141,25 | 137,50 |
| Cables de fibras acrílicas | 3100 | 1511 | 3385 | 91,58 | 211,56 | 193,75 |
| Fibras de rayón para oigarrillos | 400 | 149 | 373 | 107,24 | 46,63 | 50,00 |
| Tops de fibras acrílicas | 1800 | 794 | 2002 | 89,91 | 111,22 | 100,00 |
| Níquel | 100 | 20 | 109 | 91,74 | 54,50 | 50,00 |
| Aluminio | 1600 | 845 | 1214 | 131,80 | 173,43 | 228,57 |
| Plomo | 700 | 1014 | 608 | 115,13 | 608,00 | 700,00 |
| Zinc | 1500 | 1713 | 1622 | 92,48 | 135,17 | 125,00 |
| Estañó | 200 | 23 | 283 | 70,67 | 28,30 | 20,00 |
| Total explicado | 72900 | | 66724 | | | |
| Restante | 98600 | | 90247 | | | |
| Total agregación mayor | 171500 | | 156971 | 109,26 | 140,15 | 153,13 |

CUADRO Nº 8.3
INDUSTRIAL NO ALIMENTICIO

| Principales Productos | METODO DE CALCULO | | | | INDICES | |
|--------------------------------|-------------------|-------|---------|---------|---------|----------|
| | P89 Q89 | Q89 | P85 Q89 | Precios | Quantum | Valor |
| Alcohol etílico | 300 | 592 | 206 | 145,63 | 51,50 | 75,00 |
| Azufre | 1700 | 13342 | 1895 | 89,71 | 54,14 | 48,57 |
| Asbesto | 1400 | 2156 | 1656 | 84,54 | 69,00 | 58,33 |
| Parafina sólida | 1200 | 1761 | 1189 | 100,93 | 132,11 | 133,33 |
| Negro de humo | 1000 | 2049 | 1219 | 82,03 | 174,14 | 142,86 |
| Pentasulfuro de fósforo | 300 | 342 | 248 | 120,97 | 248,00 | 300,00 |
| Soda cáustica | 3500 | 7551 | 1707 | 205,04 | 426,75 | 875,00 |
| Sulfuro de sodio neutro | 400 | 759 | 314 | 127,39 | 314,00 | 400,00 |
| Sulfuro de sodio ácido | 1100 | 2684 | 1146 | 95,99 | 71,63 | 68,75 |
| Tripolifosfato de sodio | 2900 | 4903 | 2589 | 112,01 | 287,67 | 322,22 |
| Ceniza de soda pesada | 1900 | 13219 | 1666 | 114,05 | 98,00 | 111,76 |
| Cianuro de sodio | 3000 | 1638 | 2059 | 145,70 | 102,95 | 150,00 |
| Estireno monómero | 1600 | 1091 | 654 | 244,65 | 654,00 | 1.600,00 |
| Metano | 900 | 3864 | 622 | 144,69 | 103,67 | 150,00 |
| Alcohol isopropílico | 500 | 1057 | 513 | 97,47 | 128,25 | 125,00 |
| Alcoholes butílicos | 900 | 1264 | 733 | 122,78 | 244,33 | 300,00 |
| Solventes cetónicos | 800 | 980 | 630 | 126,98 | 210,00 | 266,67 |
| Acetato vinilo-monómero | 300 | 248 | 156 | 192,31 | 156,00 | 300,00 |
| Metacrilato de metilo-monómero | 100 | 85 | 120 | 83,33 | 120,00 | 100,00 |
| Anhidro ftálico | 1000 | 1395 | 813 | 123,00 | 813,00 | 1.000,00 |
| Acido cítrico | 700 | 477 | 716 | 97,77 | 143,20 | 140,00 |
| Isocianatos | 2300 | 963 | 1767 | 130,16 | 220,88 | 287,50 |
| Tetraetilplomo | 2000 | 531 | 1195 | 167,36 | 79,67 | 133,33 |
| Caprolactama | 900 | 453 | 700 | 128,57 | 58,33 | 75,00 |

| | | | | | | |
|--------------------------------------|---------------|-------|---------------|---------------|---------------|---------------|
| Urea | 9300 | 57205 | 9954 | 93,43 | 523,89 | 489,47 |
| Sulfato de potasio | 1500 | 7079 | 1579 | 95,00 | 315,80 | 300,00 |
| Fosfato mono y diamónico | 5800 | 26573 | 5022 | 115,49 | 143,49 | 165,71 |
| Extractos curtiembres origen vegetal | 300 | 252 | 250 | 120,00 | 83,33 | 100,00 |
| Dióxido de titanio | 3800 | 1384 | 2043 | 186,00 | 185,73 | 345,45 |
| Gelatinas | 1000 | 286 | 893 | 111,98 | 148,83 | 166,67 |
| Dodecibenceno | 1800 | 2439 | 2619 | 68,73 | 2.619,00 | 1.800,00 |
| Resinas poliésteres | 1900 | 1165 | 1540 | 123,38 | 192,50 | 237,50 |
| Poliolés | 700 | 361 | 494 | 141,70 | 164,67 | 233,33 |
| Poliétileno de alta densidad | 7200 | 5805 | 4516 | 159,43 | 161,29 | 257,14 |
| Poliestireno de alto impacto | 2100 | 1314 | 1239 | 169,49 | 82,60 | 140,00 |
| P.V.C. grado emulsión | 800 | 625 | 428 | 186,92 | 16,46 | 30,77 |
| Polipropileno | 3100 | 2663 | 2290 | 135,37 | 134,71 | 182,35 |
| Carboximetilcelulosa | 200 | 86 | 162 | 123,46 | 81,00 | 100,00 |
| Caucho y latex naturales | 3300 | 2532 | 2681 | 123,09 | 178,73 | 220,00 |
| Caucho y latex sintético | 3600 | 2510 | 2959 | 121,66 | 147,95 | 180,00 |
| Fibras cortadas de poliéster | 3800 | 2043 | 3320 | 114,46 | 255,38 | 292,31 |
| Fibras acrílicas cortadas | 1700 | 818 | 1809 | 93,97 | 226,13 | 212,50 |
| Cables de fibras acrílicas | 3200 | 1573 | 3524 | 90,81 | 220,25 | 200,00 |
| Fibras de rayón para cigarrillos | 900 | 306 | 766 | 117,49 | 95,75 | 112,50 |
| Tops de fibras acrílicas | 1500 | 622 | 1568 | 95,66 | 87,11 | 83,33 |
| Níquel | 100 | 6 | 33 | 303,03 | 16,50 | 50,00 |
| Aluminio | 1300 | 506 | 727 | 178,82 | 103,86 | 185,71 |
| Plomo | 400 | 578 | 347 | 115,27 | 347,00 | 400,00 |
| Zinc | 4200 | 2539 | 2404 | 174,71 | 200,33 | 350,00 |
| Estaño | 800 | 106 | 1304 | 61,35 | 130,40 | 80,00 |
| Total explicado | 95000 | | 78984 | | | |
| Restante | 116400 | | 96776 | | | |
| Total agregación mayor | 211400 | | 175760 | 120,28 | 156,93 | 188,75 |

**CUADRO Nº 9
INTERMEDIOS INDUSTRIALES**

Clave 330

| Principales Productos | METODO DE CALCULO | | | | INDICES | | | |
|-------------------------------------|-------------------|-------|---------|-------|---------|---------|---------|--------|
| | P85 Q85 | P85 | P86 Q86 | Q86 | P85 Q86 | Precios | Quantum | Valor |
| Clorofluorometanos | 300 | 1500 | 200 | 143 | 215 | 93,02 | 71,67 | 66,67 |
| Papel para escritura | 1200 | 629 | 1000 | 1634 | 1028 | 97,28 | 85,67 | 83,33 |
| Papel estucado | 1800 | 812 | 1700 | 2309 | 1875 | 90,67 | 104,17 | 94,44 |
| Cajas de cartón | 7100 | 897 | 6500 | 11193 | 10040 | 64,74 | 141,41 | 91,55 |
| Hilados de nylon | 600 | 4906 | 500 | 120 | 589 | 84,89 | 98,17 | 83,33 |
| Hilados de poliéster | 300 | 3282 | 300 | 83 | 272 | 110,29 | 90,67 | 100,00 |
| Hilados de rayón | 100 | 3692 | 200 | 64 | 236 | 84,75 | 236,00 | 200,00 |
| Telas para neumáticos | 600 | 4715 | 1500 | 308 | 1452 | 103,31 | 242,00 | 250,00 |
| Telas de filamento continuo | 1600 | 6052 | 1700 | 310 | 1876 | 90,62 | 117,25 | 106,25 |
| Tops de lana | 400 | 7167 | 700 | 116 | 831 | 84,24 | 207,75 | 175,00 |
| Telas de lana | 800 | 11676 | 500 | 37 | 432 | 115,74 | 54,00 | 62,50 |
| Telas de algodón | 1700 | 3793 | 1600 | 363 | 1377 | 116,19 | 81,00 | 94,12 |
| Telas de fibras sintéticas cortadas | 3200 | 7220 | 2100 | 320 | 2310 | 90,91 | 72,19 | 65,63 |
| Telas de cotelá y tejidos similares | 1300 | 6238 | 1900 | 332 | 2071 | 91,74 | 159,31 | 146,15 |
| Telas recubiertas de mat. plásticas | 1500 | 5068 | 1700 | 285 | 1444 | 117,73 | 96,27 | 113,33 |

| | | | | | | | | |
|---------------------------------------|---------------|------|--------------|-------|---------------|--------------|---------------|--------------|
| Ladrillos refractarios | 500 | 751 | 1200 | 1903 | 1429 | 83,97 | 285,80 | 240,00 |
| Baldosas cerámicas | 200 | 4382 | 300 | 67 | 294 | 102,04 | 147,00 | 150,00 |
| Vidrios planos | 900 | 982 | 700 | 715 | 702 | 99,72 | 78,00 | 77,78 |
| Barras de acero | 4800 | 306 | 4200 | 15845 | 4849 | 86,62 | 101,02 | 87,50 |
| Chapas y flejes de acero | 3800 | 625 | 3800 | 7799 | 4874 | 77,96 | 128,26 | 100,00 |
| Aceros especiales | 3200 | 1092 | 2800 | 3212 | 3508 | 79,82 | 109,63 | 87,50 |
| Tubos de acero | 4600 | 2342 | 2300 | 2310 | 5410 | 42,51 | 117,61 | 50,00 |
| Accesorios de acero para tubería | 1300 | 6265 | 1100 | 258 | 1616 | 68,07 | 124,31 | 84,62 |
| Estructuras de acero | 2000 | 1951 | 700 | 655 | 1278 | 54,77 | 63,90 | 35,00 |
| Cables de acero | 1000 | 1241 | 700 | 451 | 560 | 125,00 | 56,00 | 70,00 |
| Cadenas para transmisión de eslabones | 900 | 2070 | 1000 | 221 | 457 | 218,82 | 50,78 | 111,11 |
| Pernos y tuercas de acero | 1200 | 3469 | 1500 | 319 | 1107 | 135,50 | 92,25 | 125,00 |
| Otras manufacturas de acero | 3100 | 1000 | 1400 | 789 | 789 | 177,44 | 25,45 | 45,16 |
| Hoja delgada y gruesa de aluminio | 1700 | 2835 | 1000 | 262 | 743 | 134,59 | 43,71 | 58,82 |
| Envases de aluminio | 1000 | 57 | 1300 | 24283 | 1384 | 93,93 | 138,40 | 130,00 |
| Otras manufacturas de aluminio | 600 | 4694 | 500 | 101 | 474 | 105,49 | 79,00 | 83,33 |
| Tapones metálicos para envases | 200 | 3974 | 300 | 64 | 254 | 118,11 | 127,00 | 150,00 |
| Total explicado | 53500 | | 46900 | | 55776 | | | |
| Restante | 49000 | | 48300 | | 57441 | | | |
| Total agregación mayor | 102500 | | 95200 | | 113217 | 84,09 | 110,46 | 92,88 |

**CUADRO N° 9.1
INTERMEDIOS INDUSTRIALES**

Clave 330

| Principales Productos | METODO DE CALCULO | | | | INDICES | |
|-------------------------------------|-------------------|-------|---------|---------|---------|--------|
| | P87 Q87 | Q87 | P85 Q87 | Precios | Quantum | Valor |
| Clorofluorometanos | 400 | 248 | 372 | 107,53 | 124,00 | 133,33 |
| Papel para escritura | 1600 | 3876 | 2438 | 65,63 | 203,17 | 133,33 |
| Papel estucado | 2000 | 2133 | 1732 | 115,47 | 96,22 | 111,11 |
| Cajas de cartón | 9800 | 12295 | 11029 | 88,86 | 155,34 | 138,03 |
| Hilados de nylon | 500 | 105 | 515 | 97,09 | 85,83 | 83,33 |
| Hilados de poliester | 500 | 147 | 482 | 103,73 | 160,67 | 166,67 |
| Hilados de rayón | 200 | 61 | 225 | 88,89 | 225,00 | 200,00 |
| Telas para neumáticos | 2200 | 468 | 2207 | 99,68 | 367,83 | 366,67 |
| Telas de filamento continuo | 3100 | 432 | 2614 | 118,59 | 163,38 | 193,75 |
| Tops de lana | 1000 | 160 | 1147 | 87,18 | 286,75 | 250,00 |
| Telas de lana | 800 | 38 | 444 | 180,18 | 55,50 | 100,00 |
| Telas de algodón | 4500 | 1272 | 4825 | 93,26 | 283,82 | 264,71 |
| Telas de fibras sintéticas cortadas | 3600 | 501 | 3617 | 99,53 | 113,03 | 112,50 |
| Telas de cotelé y tejidos similares | 3400 | 624 | 3893 | 87,34 | 299,46 | 261,54 |
| Telas recubiertas de mat. plásticas | 2900 | 553 | 2803 | 103,46 | 186,87 | 193,33 |

| | | | | | | |
|---------------------------------------|---------------|-------|---------------|--------------|---------------|---------------|
| Ladrillos refractarios | 1300 | 1458 | 1095 | 118,72 | 219,00 | 260,00 |
| Baldosas cerámicas | 1100 | 288 | 1262 | 87,16 | 631,00 | 550,00 |
| Vidrios planos | 1300 | 1166 | 1145 | 113,54 | 127,22 | 144,44 |
| Barras de acero | 4700 | 16350 | 5003 | 93,94 | 104,23 | 97,92 |
| Chapas y flejes de acero | 7700 | 17787 | 11117 | 69,26 | 292,55 | 202,63 |
| Aceros especiales | 5000 | 5120 | 5591 | 89,43 | 174,72 | 156,25 |
| Tubos de acero | 2300 | 2252 | 5274 | 43,61 | 114,65 | 50,00 |
| Accesorios de acero para tubería | 1300 | 174 | 1090 | 119,27 | 83,85 | 100,00 |
| Estructuras de acero | 2500 | 3062 | 5974 | 41,85 | 298,70 | 125,00 |
| Cables de acero | 900 | 551 | 684 | 131,58 | 68,40 | 90,00 |
| Cadenas para transmisión de eslabones | 1200 | 422 | 874 | 137,30 | 97,11 | 133,33 |
| Pernos y tuercas de acero | 2100 | 422 | 1464 | 143,44 | 122,00 | 175,00 |
| Otras manufacturas de acero | 1800 | 1060 | 1060 | 169,81 | 34,19 | 58,06 |
| Hoja delgada y gruesa de aluminio | 2200 | 557 | 1579 | 139,33 | 92,88 | 129,41 |
| Envases de aluminio | 1900 | 41590 | 2371 | 80,13 | 237,10 | 190,00 |
| Otras manufacturas de aluminio | 500 | 108 | 507 | 98,62 | 84,50 | 83,33 |
| Tapones metálicos para envases | 300 | 63 | 250 | 120,00 | 125,00 | 150,00 |
| Total explicado | 74600 | | 84683 | | | |
| Restante | 71600 | | 81278 | | | |
| Total agregación mayor | 146200 | | 165961 | 88,09 | 161,91 | 142,63 |

**CUADRO N.º 9.2
INTERMEDIOS INDUSTRIALES**

Clave 330

| Principales Productos | METODO DE CALCULO | | | INDICES | | |
|-------------------------------------|-------------------|------|---------|---------|---------|--------|
| | P88 Q88 | Q88 | P85 Q88 | Precios | Quantum | Valor |
| Clorofluorometanos | 400 | 280 | 420 | 95,24 | 140,00 | 133,33 |
| Papel para escritura | 3200 | 4355 | 2739 | 116,83 | 228,25 | 266,67 |
| Papel estucado | 2600 | 1596 | 1296 | 200,62 | 72,00 | 144,44 |
| Cajas de cartón | 6100 | 8204 | 7359 | 82,89 | 103,65 | 85,92 |
| Hilados de nylon | 400 | 76 | 373 | 107,24 | 62,17 | 66,67 |
| Hilados de poliester | 200 | 47 | 154 | 129,87 | 51,33 | 66,67 |
| Hilados de rayón | 300 | 96 | 354 | 84,75 | 354,00 | 300,00 |
| Telas para neumáticos | 2400 | 500 | 2358 | 101,78 | 393,00 | 400,00 |
| Telas de filamento continuo | 3600 | 462 | 2796 | 128,76 | 174,75 | 225,00 |
| Tops de lana | 900 | 90 | 645 | 139,53 | 161,25 | 225,00 |
| Telas de lana | 1200 | 59 | 689 | 174,17 | 86,13 | 150,00 |
| Telas de algodón | 2700 | 611 | 2318 | 116,48 | 136,35 | 158,82 |
| Telas de fibras sintéticas cortadas | 3500 | 437 | 3155 | 110,94 | 98,59 | 109,38 |
| Telas de cotelé y tejidos similares | 2000 | 388 | 2420 | 82,64 | 186,15 | 153,85 |
| Telas recubiertas de mat. plásticas | 2800 | 486 | 2463 | 113,68 | 164,20 | 186,67 |

| | | | | | | |
|---------------------------------------|--------|-------|--------|--------|--------|--------|
| Ladrillos refractarios | 1600 | 1527 | 1147 | 139,49 | 229,40 | 320,00 |
| Baldosas cerámicas | 600 | 156 | 684 | 87,72 | 342,00 | 300,00 |
| Vidrios planos | 2300 | 2289 | 2248 | 102,31 | 249,78 | 255,56 |
| Barras de acero | 4500 | 14913 | 4563 | 98,62 | 95,06 | 93,75 |
| Chapas y flejes de acero | 8000 | 14215 | 8884 | 90,05 | 233,79 | 210,53 |
| Aceros especiales | 5300 | 5358 | 5851 | 90,58 | 182,84 | 165,63 |
| Tubos de acero | 2900 | 2450 | 5738 | 50,54 | 124,74 | 63,04 |
| Accesorios de acero para tubería | 1500 | 236 | 1479 | 101,42 | 113,77 | 115,38 |
| Estructuras de acero | 2100 | 1175 | 2292 | 91,62 | 114,60 | 105,00 |
| Cables de acero | 1100 | 787 | 977 | 112,59 | 97,70 | 110,00 |
| Cadenas para transmisión de eslabones | 1700 | 277 | 573 | 296,68 | 63,67 | 188,89 |
| Pernos y tuercas de acero | 2500 | 512 | 1776 | 140,77 | 148,00 | 208,33 |
| Otras manufacturas de acero | 2100 | 1088 | 1088 | 193,01 | 35,10 | 67,74 |
| Hoja delgada y gruesa de aluminio | 1800 | 488 | 1383 | 130,15 | 81,35 | 105,88 |
| Envases de aluminio | 1500 | 34551 | 1969 | 76,18 | 196,90 | 150,00 |
| Otras manufacturas de aluminio | 900 | 139 | 652 | 138,04 | 108,67 | 150,00 |
| Tapones metálicos para envases | 400 | 144 | 572 | 69,93 | 286,00 | 200,00 |
| Total explicado | 73100 | | 71415 | | | |
| Restante | 71900 | | 70243 | | | |
| Total agregación mayor | 145000 | | 141658 | 102,36 | 138,20 | 141,46 |

CUADRO Nº 9.3
INTERMEDIOS INDUSTRIALES

| Principales Productos | METODO DE CALCULO | | | | INDICES | |
|-------------------------------------|-------------------|------|---------|---------|---------|--------|
| | P89 Q89 | Q89 | P85 Q89 | Precios | Quantum | Valor |
| Clorofluorometanos | 600 | 315 | 473 | 126,85 | 157,67 | 200,00 |
| Papel para escritura | 2800 | 3216 | 2023 | 138,41 | 168,58 | 233,33 |
| Papel estucado | 3800 | 3311 | 2689 | 141,32 | 149,39 | 211,11 |
| Cajas de cartón | 2800 | 3754 | 3367 | 83,16 | 47,42 | 39,44 |
| Hilados de nylon | 600 | 126 | 618 | 97,09 | 103,00 | 100,00 |
| Hilados de poliéster | 800 | 289 | 948 | 84,39 | 316,00 | 266,67 |
| Hilados de rayón | 300 | 78 | 288 | 104,17 | 288,00 | 300,00 |
| Telas para neumáticos | 3600 | 697 | 3286 | 109,56 | 547,67 | 600,00 |
| Telas de filamento continuo | 5600 | 628 | 3801 | 147,33 | 237,56 | 350,00 |
| Tops de lana | 1400 | 107 | 767 | 182,53 | 191,75 | 350,00 |
| Telas de lana | 1100 | 42 | 490 | 224,49 | 61,25 | 137,50 |
| Telas de algodón | 5400 | 1367 | 5185 | 104,15 | 305,00 | 317,65 |
| Telas de fibras sintéticas cortadas | 5100 | 641 | 4628 | 110,20 | 144,63 | 159,38 |
| Telas de cotelé y tejidos similares | 3200 | 633 | 3949 | 81,03 | 303,77 | 246,15 |
| Telas recubiertas de mat. plásticas | 3100 | 607 | 3076 | 100,78 | 205,07 | 206,67 |

| | | | | | | |
|---------------------------------------|---------------|-------|---------------|---------------|---------------|---------------|
| Ladrillos refractarios | 2000 | 1720 | 1292 | 154,80 | 258,40 | 400,00 |
| Baldosas cerámicas | 1300 | 251 | 1100 | 118,18 | 550,00 | 650,00 |
| Vidrios planos | 1500 | 1273 | 1250 | 120,00 | 138,89 | 166,67 |
| Barras de acero | 10300 | 31080 | 9510 | 108,31 | 198,13 | 214,58 |
| Chapas y flejes de acero | 14200 | 18890 | 11806 | 120,28 | 310,68 | 373,68 |
| Aceros especiales | 8600 | 4671 | 5101 | 168,59 | 159,41 | 268,75 |
| Tubos de acero | 7200 | 6193 | 14504 | 49,64 | 315,30 | 156,52 |
| Accesorios de acero para tubería | 2900 | 552 | 3458 | 83,86 | 266,00 | 223,08 |
| Estructuras de acero | 2400 | 1346 | 2626 | 91,39 | 131,30 | 120,00 |
| Cables de acero | 1100 | 608 | 755 | 145,70 | 75,50 | 110,00 |
| Cadenas para transmisión de eslabones | 2200 | 546 | 1130 | 194,69 | 125,56 | 244,44 |
| Pernos y tuercas de acero | 3600 | 826 | 2865 | 125,65 | 238,75 | 300,00 |
| Otras manufacturas de acero | 4000 | 2477 | 2477 | 161,49 | 79,90 | 129,03 |
| Hoja delgada y gruesa de aluminio | 2100 | 526 | 1491 | 140,85 | 87,71 | 123,53 |
| Envases de aluminio | 2800 | 58823 | 3353 | 83,51 | 335,30 | 280,00 |
| Otras manufacturas de aluminio | 900 | 197 | 925 | 97,30 | 154,17 | 150,00 |
| Tapones metálicos para envases | 1300 | 191 | 759 | 171,28 | 379,50 | 650,00 |
| Total explicado | 108600 | | 99990 | | | |
| Restante | 102500 | | 94374 | | | |
| Total agregación mayor | 211100 | | 194364 | 108,61 | 189,62 | 205,95 |

**CUADRO Nº 10
COMBUSTIBLES Y LUBRICANTES**

Clave 350

| Principales Productos | METODO DE CALCULO | | | INDICES | | | | |
|--|-------------------|-------|-------------|---------|---------|---------|--------|--------|
| | P85 Q85 | P85 | P86 Q86 Q86 | P85 Q86 | Precios | Quantum | Valor | |
| Hulla bituminosa para coque | 5100 | 56 | 8400 | 153001 | 8568 | 98,04 | 168,00 | 164,71 |
| Coque metalúrgico de hulla | 3600 | 105 | 3300 | 32880 | 3452 | 95,60 | 95,89 | 91,67 |
| Petróleo crudo | 99600 | 28,51 | 76000 | 2949814 | 84099 | 90,37 | 84,44 | 76,31 |
| Gasolina para motor vehic. terrestres | 1400 | 277 | 4300 | 21785 | 6034 | 71,26 | 431,00 | 307,14 |
| Gas oil y diesel (Petróleo Diesel) | 2500 | 259 | 11700 | 59988 | 15537 | 75,30 | 621,48 | 468,00 |
| Aceite básico para fabr. aceites lubric. | 4200 | 437 | 5700 | 13978 | 6108 | 93,32 | 145,43 | 135,71 |
| Total explicado | 116400 | | 109400 | | 123798 | | | |
| Restante | 2500 | | 3500 | | 3961 | | | |
| Total agregación mayor | 118900 | | 112900 | | 127759 | 88,37 | 107,45 | 94,95 |

**CUADRO N° 10.1
COMBUSTIBLES Y LUBRICANTES**

Clave 350

| Principales Productos | METODO DE CALCULO | | | INDICES | | |
|--|-------------------|--------|---------------|--------------|---------------|--------------|
| | P87 Q87 | Q87 | P85 Q87 | Precios | Quantum | Valor |
| Hulla bituminosa para coque | 7500 | 152139 | 8520 | 88,03 | 167,06 | 147,06 |
| Coque metalúrgico de hulla | 1200 | 12077 | 1268 | 94,64 | 35,22 | 33,33 |
| Petróleo crudo | 82700 | 481190 | 137167 | 60,29 | 137,72 | 83,03 |
| Gasolina para motor vehic. terrestres | 4600 | 26075 | 7223 | 63,69 | 515,93 | 328,57 |
| Gas oil y diesel (Petróleo Diesel) | 5700 | 37082 | 9604 | 59,35 | 384,16 | 228,00 |
| Aceite básico para fabr. aceites lubric. | 4800 | 16915 | 7392 | 64,94 | 176,00 | 114,29 |
| Total explicado | 106500 | | 171174 | | | |
| Restante | 2800 | | 4500 | | | |
| Total agregación mayor | 109300 | | 175674 | 62,22 | 147,75 | 91,93 |

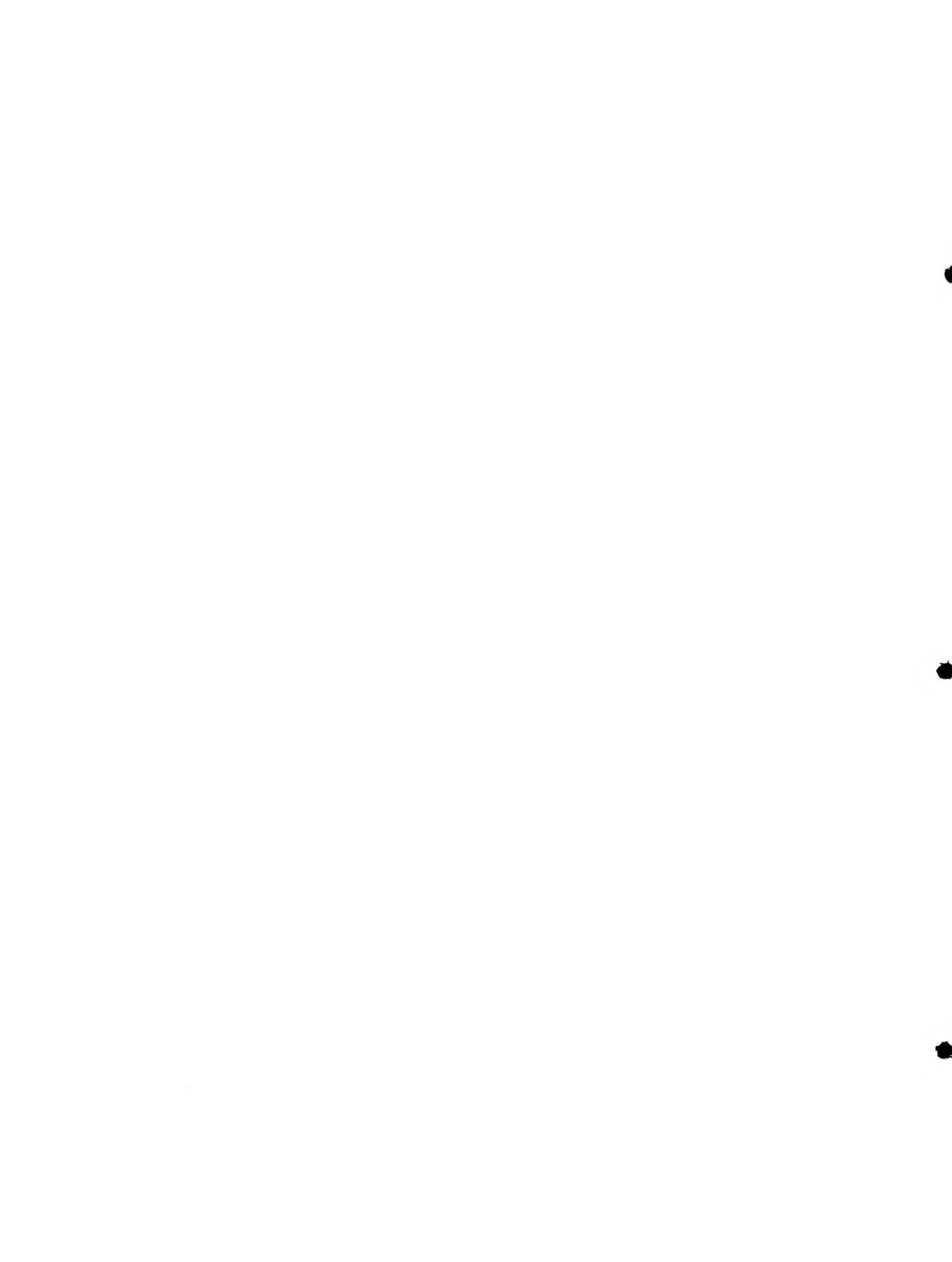
**CUADRO Nº 10.2
COMBUSTIBLES Y LUBRICANTES**

Clave 350

| Principales Productos | METODO DE CALCULO | | | INDICES | | |
|--|-------------------|---------|---------------|--------------|---------------|---------------|
| | P88 Q88 | Q88 | P85 Q88 | Precios | Quantum | Valor |
| Hulla bituminosa para coque | 4800 | 96234 | 5389 | 89,07 | 105,67 | 94,12 |
| Coque metalúrgico de hulla | 2300 | 27970 | 2937 | 78,31 | 81,58 | 63,89 |
| Petróleo crudo | 135100 | 7797236 | 222299 | 60,77 | 223,19 | 135,64 |
| Gasolina para motor vehic. terrestres | 200 | 1578 | 437 | 45,77 | 31,21 | 14,29 |
| Gas oil y diesel (Petróleo Diesel) | 400 | 2103 | 545 | 73,39 | 21,80 | 16,00 |
| Aceite básico para fabr. aceites lubric. | 6500 | 21207 | 9267 | 70,14 | 220,64 | 154,76 |
| Total explicado | 149300 | | 240874 | | | |
| Restante | 4000 | | 6453 | | | |
| Total agregación mayor | 153300 | | 247327 | 61,98 | 208,01 | 128,93 |

**CUADRO N° 10.3
COMBUSTIBLES Y LUBRICANTES**

| Clave 350 | Principales Productos | METODO DE CALCULO | | | | INDICES | |
|-----------|--|-------------------|---------|---------------|--------------|---------------|---------------|
| | | P89 Q89 | Q89 | P85 Q89 | Precios | Quantum | Valor |
| | Hulla bituminosa para coque | 16900 | 337868 | 18921 | 89,32 | 371,00 | 331,37 |
| | Coque metalúrgico de hulla | 4300 | 43653 | 4584 | 93,80 | 127,33 | 119,44 |
| | Petróleo crudo | 137400 | 8141109 | 232103 | 59,20 | 233,04 | 137,95 |
| | Gasolina para motor vehic. terrestres | 900 | 4747 | 1315 | 68,44 | 93,93 | 64,29 |
| | Gas oil y diesel (Petróleo Diesel) | 17800 | 110270 | 28560 | 62,32 | 1.142,40 | 712,00 |
| | Aceite básico para fabr. aceites lubric. | 7000 | 22852 | 9986 | 70,10 | 237,76 | 166,67 |
| | Total explicado | 184300 | | 295469 | | | |
| | Restante | 3200 | | 5130 | | | |
| | Total agregación mayor | 187500 | | 300599 | 62,38 | 252,82 | 157,70 |



INDICES DE PRECIOS, QUANTUM y VALOR DE PRODUCTOS EXPORTADOS

Período : ENERO/JUNIO 1985 - ENERO/JUNIO 1989

Base : ENERO/JUNIO 1985

A. NOTAS METODOLOGICAS

1) Las cifras estadísticas para el primer semestre de los años 1985, 1986, 1987, 1988 y 1989, se han obtenido de las Declaraciones de Exportación e Informes de Variación de Valor legalizadas por el Servicio Nacional de Aduanas.

2) Con fecha 1° de enero de 1986 se procedió a reagrupar los productos exportados al interior de las Claves para uniformar las estadísticas a la Nomenclatura CIIU y con ello hacer compatibles las cifras de Balanza de Pagos y Cuentas Nacionales. Esta situación deberá tenerse en cuenta para relacionar los montos (miles de dólares) exportados asociados a cada agrupación con los publicados anteriormente.

3) En el cálculo de los Indices de Precios y Quantum se utilizaron las fórmulas de PAASCHE y LASPEYRES respectivamente, los cuales al multiplicarse coinciden con el Índice de Valor.

4) La muestra de bienes exportados, en términos de valor, alcanzó una cobertura entre 88% y 93,6% en los períodos analizados.

5) Los Indices de Precios, Cantidad y Valor se entregan en Cuadros Resúmenes por Clave y Total País, clasificados atendiendo a sus características más relevantes en MINEROS, AGROPECUARIOS, FORESTALES BASICOS y del MAR e INDUSTRIALES.

B. ANALISIS Y COMENTARIOS

Las exportaciones chilenas en el primer semestre de 1989 crecieron un 22,2% en relación a igual período del año precedente, al pasar de US\$ 3.489,3 millones a US\$ 4.265,5 millones, tendencia observada también en enero - junio de 1988 donde los embarques superaron en 45,8% a los efectuados en igual lapso de 1987.

La situación anterior se explica por la mejoría de 10,8% en los precios medios entre enero - junio de 1989, asociada a un incremento de 10,3% del volumen embarcado en dicho lapso. Especial relevancia en este resultado tiene el comportamiento del cobre, el cual registró crecimientos de 28,5% y 2,4% en precio y cantidad respectivamente.

En estas condiciones, el sector minero aumentó su participación en las exportaciones durante el primer semestre del año en curso, destacándose los embarques de cobre con un mayor valor de US\$ 468,7 millones, que sumados a los US\$ 34 millones de los ~~no~~ cobre explican el 27,2% de incremento respecto a igual período de 1988. De esta forma se fortalece la tendencia observada en igual lapso de los últimos cinco años, en especial en el primer semestre de 1988, donde los embarques aumentaron en 60% luego de contabilizarse US\$ 1.846,7 millones frente a US\$ 1.157,3 millones de igual lapso de 1987.

Por su parte, los productos agropecuarios, forestales básicos y del mar aumentaron 1,6% en términos de valor entre enero y junio de 1989 respecto al primer semestre de 1988. En dicho resultado tiene especial significación el mayor volumen embarcado en productos agrícolas (8,4%) y del mar (6,8%)

El incremento de 4,9% de la cantidad exportada por el sector agrícola en enero - junio de 1989, contribuyó positivamente a contrarrestar el efecto negativo de la baja de los precios de exportación de este rubro, traduciéndose ello en el mayor monto exportado señalado precedentemente.

El rubro industrial mantuvo un comportamiento positivo en el primer semestre de 1989 en relación al observado a igual período de 1988, al mejorar en 27,3% la cantidad embarcada. Esto se tradujo en un aumento de 26,3% del monto embarcado alcanzando éste a US\$ 1.264 millones.

El resultado anterior se explica al incrementarse en dicho período en 12,2%, 0,5%, 10,4% y 24,4% los precios medios de los rubros maderas, papel, celulosa y derivados, productos químicos y derivados del petróleo e industrias metálicas básicas, respectivamente, sumado al mayor volumen exportado en productos alimenticios (32,9%), bebidas (9,8%), maderas (21,3%) y productos químicos y derivados del petróleo (76,3%).

CT de la H/BCS/Apple
89/08/10

Cuadro A
INDICES DE PRECIOS, QUANTUM Y VALOR DE PRODUCTOS EXPORTADOS
Período : Ene-Jun 1986-Ene-Jun 1989
Base : Ene-Jun 1985 = 100

| | 1986 | | | 1987 | | |
|---|---------------|---------------|---------------|---------------|---------------|---------------|
| | Precios 1 / | Quantum 2 / | Valor 3 / | Precios 1 / | Quantum 2 / | Valor 3 / |
| 10 MINEROS | | | | | | |
| - Cobre | 101,36 | 99,17 | 100,52 | 102,07 | 101,18 | 103,28 |
| - No Cobre | 103,03 | 100,21 | 103,24 | 101,64 | 99,43 | 101,06 |
| | 96,17 | 96,07 | 92,39 | 103,26 | 106,41 | 109,88 |
| 20 AGROPEC., FORESTAL Y DEL MAR | | | | | | |
| - Agrícolas | 102,16 | 112,27 | 114,70 | 102,85 | 128,32 | 131,98 |
| - Pecuarios | 103,53 | 112,65 | 116,63 | 105,17 | 124,56 | 131,00 |
| - Forestales | 82,49 | 152,98 | 126,19 | 80,69 | 210,98 | 170,24 |
| - Del Mar | 110,66 | 90,37 | 100,00 | 101,42 | 151,35 | 153,50 |
| | 83,28 | 80,39 | 66,95 | 85,49 | 81,29 | 69,49 |
| 30 INDUSTRIALES | | | | | | |
| - Alimenticios | 99,04 | 123,56 | 122,37 | 109,71 | 146,80 | 161,05 |
| - Bebidas | 103,69 | 115,84 | 120,11 | 114,62 | 145,78 | 167,10 |
| - Maderas | 104,02 | 72,35 | 75,26 | 96,94 | 119,11 | 115,46 |
| - Papel, Celulosa y Derivados | 103,98 | 125,97 | 130,99 | 113,16 | 175,75 | 198,87 |
| - Productos Químicos y Derivados del Petróleo | 98,68 | 106,31 | 104,91 | 141,72 | 101,68 | 144,10 |
| | 92,04 | 107,55 | 98,99 | 70,65 | 183,46 | 129,62 |
| - Industrias Metálicas Básicas | 85,26 | 145,17 | 123,78 | 88,24 | 143,05 | 126,22 |
| - Prod. Metal., Mq. y Equip. Eléctricos | 91,24 | 202,87 | 185,11 | 85,99 | 215,26 | 185,11 |
| - Material de Transporte | 91,24 | 513,75 | 468,75 | 85,99 | 209,33 | 180,00 |
| - Manufacturas Diversas | 91,24 | 197,28 | 180,00 | 85,99 | 560,54 | 482,00 |
| - TOTAL DE LOS GRUPOS | 100,92 | 107,35 | 108,33 | 104,42 | 117,00 | 122,18 |
| - COBRE | 103,03 | 100,21 | 103,24 | 101,64 | 99,43 | 101,06 |
| - LOS DEMAS 4 / | 99,52 | 112,70 | 112,15 | 106,01 | 130,17 | 138,00 |
| VARIACION ANUAL (96) | 0,92 | 7,35 | 8,33 | 3,47 | 8,99 | 12,79 |

Cuadro A.1
INDICES DE PRECIOS, QUANTUM Y VALOR DE PRODUCTOS EXPORTADOS
Período : Ene-Jun 1986-Ene-Jun 1989
Base : Ene-Jun 1985 = 100

| | 1988 | | | 1989 | | |
|---|---------------|---------------|---------------|---------------|---------------|---------------|
| | Precios 1 / | Quantum 2 / | Valor 3 / | Precios 1 / | Quantum 2 / | Valor 3 / |
| 10 MINEROS | 162,76 | 101,25 | 164,80 | 202,33 | 103,62 | 209,66 |
| - Cobre | 179,32 | 98,65 | 176,90 | 230,47 | 100,99 | 232,74 |
| - No Cobre | 118,06 | 109,01 | 128,69 | 126,27 | 111,49 | 140,77 |
| 20 AGROPEC., FORESTAL Y DEL MAR | 99,17 | 164,69 | 163,32 | 96,07 | 172,68 | 165,89 |
| - Agrícolas | 97,65 | 161,06 | 157,27 | 95,49 | 174,57 | 166,71 |
| - Pecuarios | 105,18 | 206,57 | 217,26 | 102,68 | 151,30 | 155,36 |
| - Forestales | 117,89 | 231,57 | 273,00 | 109,19 | 198,29 | 216,50 |
| - Del Mar | 78,90 | 97,75 | 77,12 | 68,17 | 104,43 | 71,19 |
| 30 INDUSTRIALES | 135,67 | 165,48 | 224,50 | 134,66 | 210,61 | 283,60 |
| - Alimenticios | 150,79 | 149,79 | 225,86 | 144,99 | 199,08 | 288,65 |
| - Bebidas | 101,62 | 154,20 | 156,70 | 114,52 | 169,24 | 193,81 |
| - Maderas | 143,83 | 197,22 | 283,66 | 144,52 | 239,17 | 345,63 |
| - Papel, Celulosa y Derivados | 185,25 | 107,86 | 199,81 | 204,56 | 98,00 | 200,47 |
| - Productos Químicos y Derivados del Petróleo | 61,81 | 294,49 | 182,03 | 75,74 | 519,10 | 393,16 |
| - Industrias Metálicas Básicas | 118,34 | 157,18 | 186,01 | 147,21 | 146,31 | 215,38 |
| - Prod. Metal., Míd. y Equip. Eléctricos | 118,78 | 248,98 | 295,74 | 127,56 | 216,83 | 276,60 |
| - Material de Transporte | 118,78 | 152,59 | 181,25 | 127,56 | 187,16 | 238,75 |
| - Manufacturas Diversas | 118,78 | 808,22 | 960,00 | 127,56 | 917,22 | 1170,00 |
| - TOTAL DE LOS GRUPOS | 138,49 | 128,59 | 178,08 | 153,51 | 141,81 | 217,69 |
| - COBRE | 179,32 | 98,65 | 176,90 | 230,47 | 100,99 | 232,74 |
| - LOS DEMAS 4 / | 118,50 | 151,02 | 178,97 | 119,73 | 172,41 | 206,42 |
| - VARIACION ANUAL (%) | 32,63 | 9,91 | 45,75 | 10,85 | 10,28 | 22,24 |

CT DE LA H/BCS/Apple
89/08/10

CUADRO B
INDICES DE PRECIOS, QUANTUM Y VALOR DE PRODUCTOS EXPORTADOS

| | Período : Ene-Jun 1986-Ene-Jun 1989 | | | | | |
|---|-------------------------------------|----------------|----------------|------------|------------|----------|
| | Base : Ene-Jun 1985 = 100 | | | 1986 | | |
| | - Miles de us\$ - | P86 Q86 | P85 Q86 | Precios 1/ | Quantum 2/ | Valor 3/ |
| 10 MINEROS | 1120600 | 1126400 | 1111301 | | | |
| - Cobre | 839300 | 866500 | 841044 | 101,36 | 99,17 | 100,52 |
| - No Cobre | 281300 | 259900 | 270257 | 103,03 | 100,21 | 103,24 |
| | | | | 96,17 | 96,07 | 92,39 |
| 20 AGROPEC., FORESTAL Y DEL MAR | 393100 | 450900 | 441349 | | | |
| - Agrícolas | 344500 | 401800 | 388089 | 102,16 | 112,27 | 114,70 |
| - Pecuarios | 16800 | 21200 | 25700 | 103,53 | 112,65 | 116,63 |
| - Forestales | 20000 | 20000 | 18074 | 82,49 | 152,98 | 126,19 |
| - Del Mar | 11800 | 7900 | 9486 | 110,66 | 90,37 | 100,00 |
| | | | | 83,28 | 80,39 | 66,95 |
| 30 INDUSTRIALES | 445700 | 545400 | 550699 | | | |
| - Alimenticios | 208800 | 250800 | 241876 | 99,04 | 123,56 | 122,37 |
| - Bebidas | 9700 | 7300 | 7018 | 103,69 | 115,84 | 120,11 |
| - Maderas | 35500 | 46500 | 44720 | 104,02 | 72,35 | 75,26 |
| - Papel, Celulosa y Derivados | 105900 | 111100 | 112583 | 103,98 | 125,97 | 130,99 |
| - Productos Químicos y Derivados del Petróleo | 39500 | 39100 | 42483 | 98,68 | 106,31 | 104,91 |
| | | | | 92,04 | 107,55 | 98,99 |
| - Industrias Metálicas Básicas | 28600 | 35400 | 41520 | 85,26 | 145,17 | 123,78 |
| - Prod. Metal, Mq. y Equip. Eléctricos | 4700 | 8700 | 9535 | 91,24 | 202,87 | 185,11 |
| - Material de Transporte | 8000 | 37500 | 41100 | 91,24 | 513,75 | 468,75 |
| - Manufacturas Diversas | 5000 | 9000 | 9864 | 91,24 | 197,28 | 180,00 |
| TOTAL DE LOS GRUPOS | 1959400 | 2122700 | 2103349 | | | |
| TOTAL EXPLICADO DE LOS GRUPOS | 1834603 | 1978100 | | 100,92 | 107,35 | 108,33 |
| % DE REPRESENTATIVIDAD DE LAS MUESTRAS | 93,63 | 93,19 | | | | |
| COBRE | 839300 | 866500 | 841044 | 103,03 | 100,21 | 103,24 |
| LOS DEMAS 4/ | 1120100 | 1256200 | 1262305 | 99,52 | 112,70 | 112,15 |

CUADRO B.1
INDICES DE PRECIOS, QUANTUM Y VALOR DE PRODUCTOS EXPORTADOS

Periodo : Ene-Jun 1986-Ene-Jun 1989

Base : Ene-Jun 1985 = 100

- Miles de US\$ -

| | P87 Q87 | P85 Q87 | 1987 | | |
|---|----------------|----------------|------------|------------|----------|
| | | | Precios 1/ | Quantum 2/ | Valor 3/ |
| 10 MINEROS | 1157300 | 1133831 | 102,07 | 101,18 | 103,28 |
| - Cobre | 848200 | 834504 | 101,64 | 99,43 | 101,06 |
| - No Cobre | 309100 | 299327 | 103,26 | 106,41 | 109,88 |
| 20 AGROPEC., FORESTAL Y DEL MAR | 518800 | 504422 | 102,85 | 128,32 | 131,98 |
| - Agrícolas | 451300 | 429116 | 105,17 | 124,56 | 131,00 |
| - Pecuarios | 28600 | 35444 | 80,69 | 210,98 | 170,24 |
| - Forestales | 30700 | 30270 | 101,42 | 151,35 | 153,50 |
| - Del Mar | 8200 | 9592 | 85,49 | 81,29 | 69,49 |
| 30 INDUSTRIALES | 717800 | 654285 | 109,71 | 146,80 | 161,05 |
| - Alimenticios | 348900 | 304392 | 114,62 | 145,78 | 167,10 |
| - Bebidas | 11200 | 11554 | 96,94 | 119,11 | 115,46 |
| - Maderas | 70600 | 62391 | 113,16 | 175,75 | 198,87 |
| - Papel, Celulosa y Derivados | 152600 | 107677 | 141,72 | 101,68 | 144,10 |
| - Productos Químicos y Derivados del Petróleo | 51200 | 72468 | 70,65 | 183,46 | 129,62 |
| - Industrias Metálicas Básicas | 36100 | 40913 | 88,24 | 143,05 | 126,22 |
| - Prod. Metal., Móg. y Equip. Eléctricos | 8700 | 10117 | 85,99 | 215,26 | 185,11 |
| - Material de Transporte | 14400 | 16746 | 85,99 | 209,33 | 180,00 |
| - Manufacturas Diversas | 24100 | 28027 | 85,99 | 560,54 | 482,00 |
| TOTAL DE LOS GRUPOS | 2393900 | 2292538 | 104,42 | 117,00 | 122,18 |
| TOTAL EXPLICADO DE LOS GRUPOS | 2212500 | | | | |
| % DE REPRESENTATIVIDAD DE LAS MUESTRAS | 92,42 | | | | |
| COBRE | 848200 | 834504 | 101,64 | 99,43 | 101,06 |
| LOS DEMAS 4/ | 1545700 | 1458034 | 106,01 | 130,17 | 138,00 |

CT DE LA H/BCS/Apple
89/08/10

CUADRO B.2

INDICES DE PRECIOS, QUANTUM Y VALOR DE PRODUCTOS EXPORTADOS

Periodo : Ene-Jun 1986-Ene-Jun 1989

Base : Ene-Jun 1985 = 100

- Miles de US\$ -

| | P88 Q88 | P85 Q88 | 1988 | | |
|--|----------------|----------------|------------|------------|----------|
| | | | Precios 1/ | Quantum 2/ | Valor 3/ |
| 10 MINEROS | 1846700 | 1134600 | 162,76 | 101,25 | 164,80 |
| - Cobre | 1484700 | 827964 | 179,32 | 98,65 | 176,90 |
| - No Cobre | 362000 | 306636 | 118,06 | 109,01 | 128,69 |
| 20 AGROPEC., FORESTAL Y DEL MAR | 642000 | 647398 | 99,17 | 164,69 | 163,32 |
| - Agrícolas | 541800 | 554846 | 97,65 | 161,06 | 157,27 |
| - Pecuarios | 36500 | 34704 | 105,18 | 206,57 | 217,26 |
| - Forestales | 54600 | 46314 | 117,89 | 231,57 | 273,00 |
| - Del Mar | 9100 | 11534 | 78,90 | 97,75 | 77,12 |
| 30 INDUSTRIALES | 1000600 | 737545 | 135,67 | 165,48 | 224,50 |
| - Alimenticios | 471600 | 312754 | 150,79 | 149,79 | 225,86 |
| - Bebidas | 15200 | 14957 | 101,62 | 154,20 | 156,70 |
| - Maderas | 100700 | 70014 | 143,83 | 197,22 | 283,66 |
| - Papel, Celulosa y Derivados | 211600 | 114224 | 185,25 | 107,86 | 199,81 |
| - Productos Químicos y Derivados del Petróleo | 71900 | 116322 | 61,81 | 294,49 | 182,03 |
| - Industrias Metálicas Básicas | 53200 | 44954 | 118,34 | 157,18 | 186,01 |
| - Prod. Metal., Mq. y Equip. Eléctricos | 13900 | 11702 | 118,78 | 248,98 | 295,74 |
| - Material de Transporte | 14500 | 12207 | 118,78 | 152,59 | 181,25 |
| - Manufacturas Diversas | 48000 | 40411 | 118,78 | 808,22 | 960,00 |
| TOTAL DE LOS GRUPOS | 3489300 | 2519543 | 138,49 | 128,59 | 178,08 |
| TOTAL EXPLICADO DE LOS GRUPOS | 3169900 | | | | |
| % DE REPRESENTATIVIDAD DE LAS MUESTRAS | 90,85 | | | | |
| COBRE | 1484700 | 827964 | 179,32 | 98,65 | 176,90 |
| LOS DEMAS 4/ | 2004600 | 1691579 | 118,50 | 151,02 | 178,97 |

CUADRO B.3
INDICES DE PRECIOS, QUANTUM Y VALOR DE PRODUCTOS EXPORTADOS

| | Periodo : Ene-Jun 1986-Ene-Jun 1989 | | | | |
|---|-------------------------------------|----------------|---------------|---------------|---------------|
| | Base : Ene-Jun 1985 = 100 | | 1989 | | |
| | P89 Q89 | P85 Q89 | | | |
| | Precios 1/ | Quantum 2/ | Valor 3/ | | |
| 10 MINEROS | 2349400 | 1161201 | 202,33 | 103,62 | 209,66 |
| - Cobre | 1953400 | 847584 | 230,47 | 100,99 | 232,74 |
| - No Cobre | 396000 | 313617 | 126,27 | 111,49 | 140,77 |
| 20 AGROPEC., FORESTAL Y DEL MAR | 652100 | 678803 | 96,07 | 172,68 | 165,89 |
| - Agrícolas | 574300 | 601405 | 95,49 | 174,57 | 166,71 |
| - Pecuarios | 26100 | 25418 | 102,68 | 151,30 | 155,36 |
| - Forestales | 43300 | 39657 | 109,19 | 198,29 | 216,50 |
| - Del Mar | 8400 | 12323 | 68,17 | 104,43 | 71,19 |
| 30 INDUSTRIALES | 1264000 | 938695 | 134,66 | 210,61 | 283,60 |
| - Alimenticios | 602700 | 415676 | 144,99 | 199,08 | 288,65 |
| - Bebidas | 18800 | 16416 | 114,52 | 169,24 | 193,81 |
| - Maderas | 122700 | 84904 | 144,52 | 239,17 | 345,63 |
| - Papel, Celulosa y Derivados | 212300 | 103784 | 204,56 | 98,00 | 200,47 |
| - Productos Químicos y Derivados del Petróleo | 155300 | 205045 | 75,74 | 519,10 | 393,16 |
| - Industrias Metálicas Básicas | 61600 | 41845 | 147,21 | 146,31 | 215,38 |
| - Prod. Metal, Máq. y Equip. Eléctricos | 13000 | 10191 | 127,56 | 216,83 | 276,60 |
| - Material de Transporte | 19100 | 14973 | 127,56 | 187,16 | 238,75 |
| - Manufacturas Diversas | 58500 | 45861 | 127,56 | 917,22 | 1170,00 |
| TOTAL DE LOS GRUPOS | 4265500 | 2778699 | 153,51 | 141,81 | 217,69 |
| TOTAL EXPLICADO DE LOS GRUPOS | 3755510 | | | | |
| % DE REPRESENTATIVIDAD DE LAS MUESTRAS | 88,04 | | | | |
| COBRE | 1953400 | 847584 | 230,47 | 100,99 | 232,74 |
| LOS DEMAS 4/ | 2312100 | 1931115 | 119,73 | 172,41 | 206,42 |

CUADRO N° 1

MINEROS

| Principales Productos | METODO DE CALCULO | | | | | | INDICES | | Valor |
|-------------------------------|-------------------|-------|----------------|--------|----------------|---------------|--------------|---------------|-------|
| | P85 Q85 | P85 | P86 Q86 | Q86 | P85 Q86 | Precios | Quantum | | |
| MINEROS | | | | | | | | | |
| Sal marina y de mesa | 1800 | 7,3 | 2900 | 317858 | 2320 | 125,00 | 128,89 | 161,11 | |
| Hierro a granel | 11200 | 13 | 9300 | 771000 | 10023 | 92,79 | 89,49 | 83,04 | |
| Hierro peletizado | 22500 | 26 | 23100 | 958000 | 24908 | 92,74 | 110,70 | 102,67 | |
| Oxido de molibdeno | 47800 | 6781 | 44100 | 7483 | 50742 | 86,91 | 106,15 | 92,26 | |
| Yodo | 16700 | 11206 | 18500 | 1476 | 16540 | 111,85 | 99,04 | 110,78 | |
| Sulfato de sodio | 1500 | 117 | 2000 | 17962 | 2102 | 95,15 | 140,13 | 133,33 | |
| Carbonato de litio | 3800 | 2700 | 6300 | 2287 | 6175 | 102,02 | 162,50 | 165,79 | |
| Salitre Sódico | 21300 | 98 | 19200 | 198456 | 19449 | 98,72 | 91,31 | 90,14 | |
| Salitre Potásico | 11200 | 153 | 13000 | 81295 | 12438 | 104,52 | 111,05 | 116,07 | |
| Plata metálica | 37000 | 247 | 41000 | 193067 | 47688 | 85,98 | 128,89 | 110,81 | |
| Oro metálico | 43400 | 10167 | 43800 | 4098 | 41664 | 105,13 | 96,00 | 100,92 | |
| Cobre | 839300 | 1308 | 866500 | 643000 | 841044 | 103,03 | 100,21 | 103,24 | |
| Total explicado | 1057500 | | 1089700 | | 1075093 | | | | |
| Restante | 63100 | | 36700 | | 36208 | | | | |
| Total agregación mayor | 1120600 | | 1126400 | | 1111301 | 101,36 | 99,17 | 100,52 | |

CUADRO Nº 1.1

MINEROS

| Principales Productos | METODO DE CALCULO | | | | INDICES | | Valor |
|-------------------------------|-------------------|---------|----------------|---------------|---------------|---------------|-------|
| | P87 Q87 | Q87 | P85 Q87 | Precios | Quantum | | |
| MINEROS | | | | | | | |
| Sal marina y de mesa | 3600 | 389891 | 2846 | 126,49 | 158,11 | 200,00 | |
| Hierro a granel | 9400 | 786000 | 10218 | 91,99 | 91,23 | 83,93 | |
| Hierro pelletizado | 44200 | 1915000 | 49790 | 88,77 | 221,29 | 196,44 | |
| Oxido de molibdeno | 47200 | 7170 | 48620 | 97,08 | 101,72 | 98,74 | |
| Yodo | 22900 | 1464 | 16406 | 139,58 | 98,24 | 137,13 | |
| Sulfato de sodio | 1600 | 13127 | 1536 | 104,17 | 102,40 | 106,67 | |
| Carbonato de litio | 6500 | 2406 | 6496 | 100,06 | 170,95 | 171,05 | |
| Salitre Sódico | 18200 | 163237 | 15997 | 113,77 | 75,10 | 85,45 | |
| Salitre Potásico | 11800 | 73818 | 11294 | 104,48 | 100,84 | 105,36 | |
| Plata metálica | 34000 | 163339 | 40345 | 84,27 | 109,04 | 91,89 | |
| Oro metálico | 63400 | 4959 | 50418 | 125,75 | 116,17 | 146,08 | |
| Cobre | 848200 | 638000 | 834504 | 101,64 | 99,43 | 101,06 | |
| Total explicado | 1111000 | | 1088470 | | | | |
| Restante | 46300 | | 45361 | | | | |
| Total agregación mayor | 1157300 | | 1133831 | 102,07 | 101,18 | 103,28 | |

CUADRO N° 1.2

MINEROS

| Principales Productos | METODO DE CALCULO | | | INDICES | | |
|-------------------------------|-------------------|---------|----------------|---------------|---------------|---------------|
| | P88 088 | Q88 | P85 088 | Precios | Quantum | Valor |
| MINEROS | | | | | | |
| Sal marina y de mesa | 2400 | 276406 | 2018 | 118,93 | 112,11 | 133,33 |
| Hierro a granel | 11000 | 1090000 | 14170 | 77,63 | 126,52 | 98,21 |
| Hierro pelletizado | 38400 | 1830000 | 47580 | 80,71 | 211,47 | 170,67 |
| Oxido de molibdeno | 52900 | 6520 | 44212 | 119,65 | 92,49 | 110,67 |
| Yodo | 29500 | 1805 | 20227 | 145,84 | 121,12 | 176,65 |
| Sulfato de sodio | 1400 | 11747 | 1374 | 101,89 | 91,60 | 93,33 |
| Carbonato de litio | 8800 | 3250 | 8775 | 100,28 | 230,92 | 231,58 |
| Salitre Sódico | 25300 | 219587 | 21520 | 117,57 | 101,03 | 118,78 |
| Salitre Potásico | 14900 | 102450 | 15675 | 95,06 | 139,96 | 133,04 |
| Plata metálica | 42900 | 179700 | 44386 | 96,65 | 119,96 | 115,95 |
| Oro metálico | 61200 | 4098 | 41664 | 146,89 | 96,00 | 141,01 |
| Cobre | 1484700 | 633000 | 827964 | 179,32 | 98,65 | 176,90 |
| Total explicado | 1773400 | | 1089565 | | | |
| Restante | 73300 | | 45035 | | | |
| Total agregación mayor | 1846700 | | 1134600 | 162,76 | 101,25 | 164,80 |

CUADRO Nº 1.3

MINEROS

| Principales Productos | METODO DE CALCULO | | | | INDICES | | | Valor |
|-------------------------------|-------------------|---------|---------|---------|---------|---------|--------|-------|
| | P89 Q89 | Q89 | P85 Q89 | Precios | Quantum | Quantum | Valor | |
| MINEROS | | | | | | | | |
| Sal marina y de mesa | 1800 | 219209 | 1600 | 112,50 | 88,89 | | 100,00 | |
| Hierro a granel | 22700 | 1920000 | 24960 | 90,95 | 222,86 | | 202,68 | |
| Hierro peletizado | 32300 | 1401000 | 36426 | 88,67 | 161,89 | | 143,56 | |
| Oxido de molibdeno | 56200 | 6573 | 44572 | 126,09 | 93,25 | | 117,57 | |
| Yodo | 39600 | 2269 | 25426 | 151,81 | 152,25 | | 231,14 | |
| Sulfato de sodio | 1200 | 9806 | 1147 | 104,62 | 76,47 | | 80,00 | |
| Carbonato de litio | 12200 | 4438 | 11983 | 101,81 | 315,34 | | 321,05 | |
| Salitre Sódico | 18200 | 183813 | 18014 | 101,03 | 84,57 | | 85,45 | |
| Salitre Potásico | 15800 | 102780 | 15725 | 100,48 | 140,40 | | 141,07 | |
| Plata metálica | 46600 | 179912 | 44438 | 104,87 | 120,10 | | 125,95 | |
| Oro metálico | 52900 | 4046 | 41136 | 128,60 | 94,78 | | 121,89 | |
| Cobre | 1953400 | 648000 | 847584 | 230,47 | 100,99 | | 232,74 | |
| Total explicado | 2251900 | | 1113011 | | | | | |
| Restante | 97500 | | 48190 | | | | | |
| Total agregación mayor | 2349400 | | 1161201 | 202,33 | 103,62 | | 209,66 | |

CUADRO Nº 2
AGRICOLAS

Clave 21

| Principales Productos | METODO DE CALCULO | | | | INDICES | | | Valor |
|---------------------------|-------------------|-------------|--------|---------|---------|---------|--|---------|
| | P85 Q85 | P85 P86 Q86 | Q86 | P85 Q86 | Precios | Quantum | | |
| LEGUMINOSAS | | | | | | | | |
| Frejol consumo | 3700 | 415 9000 | 21575 | 8954 | 100,51 | 242,00 | | 243,24 |
| Lentejas | 6900 | 675 10400 | 13060 | 8816 | 117,97 | 127,77 | | 150,72 |
| Garbanzos | 1500 | 671 600 | 851 | 571 | 105,08 | 38,07 | | 40,00 |
| HORTALIZAS FRESCAS | | | | | | | | |
| Cebollas | 3100 | 292 1500 | 10603 | 3096 | 48,45 | 99,87 | | 48,39 |
| Ajos | 100 | 931 2000 | 1436 | 1337 | 149,59 | 1337,00 | | 2000,00 |
| Melones | 1600 | 260 2100 | 7933 | 2063 | 101,79 | 128,94 | | 131,25 |
| FRUTAS FRESCAS | | | | | | | | |
| Uvas | 205600 | 893 201500 | 224050 | 200077 | 100,71 | 97,31 | | 98,01 |
| Manzanas | 61700 | 329 91400 | 274462 | 90298 | 101,22 | 146,35 | | 148,14 |
| Peras | 12200 | 407 18500 | 41877 | 17044 | 108,54 | 139,70 | | 151,64 |
| Cerezas | 500 | 1559 900 | 238 | 371 | 242,59 | 74,20 | | 180,00 |
| Ciruelas | 9900 | 647 14400 | 17811 | 11524 | 124,96 | 116,40 | | 145,45 |
| Duraznos | 4800 | 973 6800 | 6560 | 6383 | 106,53 | 132,98 | | 141,67 |
| Nectarines | 14000 | 591 19300 | 25951 | 15337 | 125,84 | 109,55 | | 137,86 |

CUADRO Nº 2.1

Clave 21

AGRICOLAS

| Principales Productos | METODO DE CALCULO | | | | INDICES | | Valor |
|---------------------------|-------------------|--------|---------|---------|---------|--|---------|
| | P87 Q87 | Q87 | P85 Q87 | Precios | Quantum | | |
| LEGUMINOSAS | | | | | | | |
| Frejol consumo | 7100 | 14554 | 6040 | 117,55 | 163,24 | | 191,89 |
| Lentejas | 800 | 1220 | 824 | 97,09 | 11,94 | | 11,59 |
| Garbanzos | 2000 | 1337 | 897 | 222,97 | 59,80 | | 133,33 |
| HORTALIZAS FRESCAS | | | | | | | |
| Cebollas | 5700 | 28243 | 8247 | 69,12 | 266,03 | | 183,87 |
| Ajos | 2000 | 1879 | 1749 | 114,35 | 1749,00 | | 2000,00 |
| Melones | 2000 | 7886 | 2050 | 97,56 | 128,13 | | 125,00 |
| FRUTAS FRESCAS | | | | | | | |
| Uvas | 232300 | 260477 | 232606 | 99,87 | 113,14 | | 112,99 |
| Manzanas | 105400 | 291675 | 95961 | 109,84 | 155,53 | | 170,83 |
| Peras | 20600 | 43385 | 17658 | 116,66 | 144,74 | | 168,85 |
| Cerezas | 800 | 185 | 288 | 277,78 | 57,60 | | 160,00 |
| Ciruelas | 17300 | 22594 | 14618 | 118,35 | 147,66 | | 174,75 |
| Duraznos | 7300 | 8020 | 7803 | 93,55 | 162,56 | | 152,08 |
| Nectarines | 19100 | 26217 | 15494 | 123,27 | 110,67 | | 136,43 |

| | | | | | | | | | |
|-------------------------------|---------------|--------|---------------|---------------|---------------|---------------|--|--|--|
| FRUTAS DE NATURALEZA SECA | | | | | | | | | |
| Almendras sin cascara | 1000 | 144 | 783 | 127,71 | 195,75 | 250,00 | | | |
| FRUTAS CONGELADAS | | | | | | | | | |
| Moras | 2600 | 3025 | 1494 | 174,03 | 747,00 | 1300,00 | | | |
| Fruittillas | 600 | 520 | 278 | 215,83 | 139,00 | 300,00 | | | |
| OTROS PRODUCTOS AGRICOLAS | | | | | | | | | |
| Orégano | 1800 | 600 | 710 | 253,52 | 177,50 | 450,00 | | | |
| Aceitunas en salmueras | 700 | 605 | 471 | 148,62 | 471,00 | 700,00 | | | |
| Cerezas sulfitadas | 1100 | 525 | 867 | 126,87 | 289,00 | 366,67 | | | |
| Flores frescas | 700 | 254 | 590 | 118,64 | 295,00 | 350,00 | | | |
| SEMILLAS | | | | | | | | | |
| De tomates | 1500 | 123717 | 1856 | 80,82 | 61,87 | 50,00 | | | |
| Para prados y praderas | 900 | 398263 | 717 | 125,52 | 1748,78 | 2195,12 | | | |
| Total explicado | 433300 | | 412001 | | | | | | |
| Restante | 18000 | | 17115 | | | | | | |
| Total agregación mayor | 451300 | | 429116 | 105,17 | 124,56 | 131,00 | | | |

CUADRO Nº 2.2

| Principales Productos | METODO DE CALCULO | | | INDICES | | |
|---------------------------|-------------------|--------|---------|---------|---------|---------|
| | P88 Q88 | Q88 | P85 Q88 | Precios | Quantum | Valor |
| LEGUMINOSAS | | | | | | |
| Frejol consumo | 12700 | 38655 | 16042 | 79,17 | 433,57 | 343,24 |
| Lentejas | 800 | 2163 | 1460 | 54,79 | 21,16 | 11,59 |
| Garbanzos | 1100 | 2910 | 1953 | 56,32 | 130,20 | 73,33 |
| HORTALIZAS FRESCAS | | | | | | |
| Cebollas | 9000 | 39488 | 11530 | 78,06 | 371,94 | 290,32 |
| Ajos | 1000 | 1326 | 1235 | 80,97 | 1235,00 | 1000,00 |
| Melones | 2200 | 6888 | 1791 | 122,84 | 111,94 | 137,50 |
| FRUTAS FRESCAS | | | | | | |
| Uvas | 280800 | 339077 | 302796 | 92,74 | 147,27 | 136,58 |
| Manzanas | 104200 | 294427 | 96866 | 107,57 | 157,00 | 168,88 |
| Peras | 26700 | 60936 | 24801 | 107,66 | 203,29 | 218,85 |
| Cerezas | 400 | 293 | 457 | 87,53 | 91,40 | 80,00 |
| Ciruelas | 18800 | 22819 | 14764 | 127,34 | 149,13 | 189,90 |
| Duraznos | 9100 | 11245 | 10941 | 83,17 | 227,94 | 189,58 |
| Nectarines | 23300 | 31683 | 18725 | 124,43 | 133,75 | 166,43 |

| | | | | | | | | |
|-------------------------------|---------------|--------|---------------|--------------|---------------|---------------|--|--|
| FRUTAS DE NATURALEZA SECA | | | | | | | | |
| Almendras sin cascara | 400 | 88 | 479 | 83,51 | 119,75 | 100,00 | | |
| FRUTAS CONGELADAS | | | | | | | | |
| Moras | 1500 | 2246 | 1110 | 135,14 | 555,00 | 750,00 | | |
| Frutillas | 400 | 601 | 321 | 124,61 | 160,50 | 200,00 | | |
| OTROS PRODUCTOS AGRICOLAS | | | | | | | | |
| Orégano | 1500 | 714 | 845 | 177,51 | 211,25 | 375,00 | | |
| Aoeitunas en salmueras | 300 | 249 | 194 | 154,64 | 194,00 | 300,00 | | |
| Cerezas sulfitadas | 500 | 271 | 447 | 111,86 | 149,00 | 166,67 | | |
| Flores frescas | 1000 | 285 | 661 | 151,29 | 330,50 | 500,00 | | |
| SEMILLAS | | | | | | | | |
| De tomates | 1900 | 123717 | 1856 | 102,37 | 61,87 | 63,33 | | |
| Para prados y praderas | 400 | 398263 | 717 | 55,79 | 1748,78 | 975,61 | | |
| Total explicado | 498000 | | 509991 | | | | | |
| Restante | 43800 | | 44855 | | | | | |
| Total agregación mayor | 541800 | | 554846 | 97,65 | 161,06 | 157,27 | | |

CUADRO N° 2.3

Clave 21

AGRICOLAS

| Principales Productos | METODO DE CALCULO | | | INDICES | | |
|---------------------------|-------------------|--------|---------|---------|---------|---------|
| | P89 089 | Q89 | P85 089 | Precios | Quantum | Valor |
| LEGUMINOSAS | | | | | | |
| Frejol consumo | 16100 | 26103 | 10833 | 148,62 | 292,78 | 435,14 |
| Lentejas | 1000 | 1772 | 1196 | 83,61 | 17,33 | 14,49 |
| Garbanzos | 900 | 1573 | 1055 | 85,31 | 70,33 | 60,00 |
| HORTALIZAS FRESCAS | | | | | | |
| Cebollas | 8600 | 43344 | 12656 | 67,95 | 408,26 | 277,42 |
| Ajos | 2300 | 1885 | 1755 | 131,05 | 1755,00 | 2300,00 |
| Melones | 1000 | 3206 | 834 | 119,90 | 52,13 | 62,50 |
| FRUTAS FRESCAS | | | | | | |
| Uvas | 275800 | 338845 | 302589 | 91,15 | 147,17 | 134,14 |
| Manzanas | 85700 | 268739 | 88415 | 96,93 | 143,30 | 138,90 |
| Peras | 27600 | 74620 | 30370 | 90,88 | 248,93 | 226,23 |
| Cerezas | 2600 | 757 | 1180 | 220,34 | 236,00 | 520,00 |
| Ciruelas | 24200 | 33460 | 21649 | 111,78 | 218,68 | 244,44 |
| Duraznos | 12200 | 15663 | 15240 | 80,05 | 317,50 | 254,17 |
| Nectarines | 24800 | 32641 | 19291 | 128,56 | 137,79 | 177,14 |

| | | | | | | | | | |
|-------------------------------|---------------|--------|---------------|--------------|---------------|---------------|--|--|--|
| FRUTAS DE NATURALEZA SECA | | | | | | | | | |
| Almendras sin cascara | 1400 | 327 | 1778 | 78,74 | 444,50 | 350,00 | | | |
| FRUTAS CONGELADAS | | | | | | | | | |
| Moras | 1700 | 2363 | 1167 | 145,67 | 583,50 | 850,00 | | | |
| Fruittillas | 500 | 661 | 353 | 141,64 | 176,50 | 250,00 | | | |
| OTROS PRODUCTOS AGRICOLAS | | | | | | | | | |
| Orégano | 900 | 713 | 844 | 106,64 | 211,00 | 225,00 | | | |
| Áceitunas en salmueras | 800 | 650 | 506 | 158,10 | 506,00 | 800,00 | | | |
| Cerezas sulfitadas | 600 | 412 | 680 | 88,24 | 226,67 | 200,00 | | | |
| Flores frescas | 1300 | 412 | 956 | 135,98 | 478,00 | 650,00 | | | |
| SEMILLAS | | | | | | | | | |
| De tomates | 2500 | 167300 | 2510 | 99,60 | 83,67 | 83,33 | | | |
| Para prados y praderas | 500 | 228300 | 411 | 121,65 | 1002,44 | 1219,51 | | | |
| Total explicado | 493000 | | 516268 | | | | | | |
| Restante | 81300 | | 85137 | | | | | | |
| Total agregación mayor | 574300 | | 601405 | 95,49 | 174,57 | 166,71 | | | |

CUADRO N° 3
PECUARIOS

Clave 22

| Principales Productos | METODO DE CALCULO | | | | | INDICES | | Valor |
|------------------------------------|-------------------|------|---------|--------|---------|---------|---------|--------|
| | P85 Q85 | P85 | P86 Q86 | Q86 | P85 Q86 | Precios | Quantum | |
| PECUARIOS | | | | | | | | |
| Miel de abejas | 1400 | 630 | 1000 | 1143 | 720 | 138,89 | 51,43 | 71,43 |
| Cera de abejas | 700 | 3615 | 300 | 107 | 387 | 77,52 | 55,29 | 42,86 |
| ANIMALES VIVOS | | | | | | | | |
| Caballos | 400 | 4022 | 400 | 77 | 310 | 129,03 | 77,50 | 100,00 |
| Pollitos de un día | 100 | 1,07 | 300 | 627969 | 672 | 44,64 | 672,00 | 300,00 |
| PIELES SIN CURTIR | | | | | | | | |
| De caprinos | 700 | 4600 | 800 | 137 | 630 | 126,98 | 90,00 | 114,29 |
| De oveja con su lana | 500 | 1322 | 800 | 478 | 632 | 126,58 | 126,40 | 160,00 |
| OTROS PRODUCTOS PECUARIOS | | | | | | | | |
| Huevos fértiles y de consumo | 200 | 1790 | 1000 | 1112 | 1990 | 50,25 | 995,00 | 500,00 |
| Pelos de conejo s/cardar ni peinar | 1600 | 53 | 3800 | 112088 | 5941 | 63,96 | 371,31 | 237,50 |
| Lana sucia de oveja | 9000 | 1504 | 10300 | 7639 | 11489 | 89,65 | 127,66 | 114,44 |
| Lana lavada de oveja | 100 | 2221 | 200 | 107 | 238 | 84,03 | 238,00 | 200,00 |
| Lana peinada o cardada | 300 | 3450 | 800 | 253 | 873 | 91,64 | 291,00 | 266,67 |
| Total explicado | 15000 | | 19700 | | 23882 | | | |
| Restante | 1800 | | 1500 | | 1818 | | | |
| Total agregación mayor | 16800 | | 21200 | | 25700 | 82,49 | 152,98 | 126,19 |

CUADRO N° 3.1

| Principales Productos | METODO DE CALCULO | | | | INDICES | | Valor |
|-------------------------------------|-------------------|---------|---------|---------|---------|---------|-------|
| | P87 087 | 087 | P85 087 | Precios | Quantum | Valor | |
| PECUARIOS | | | | | | | |
| Miel de abejas | 400 | 379 | 239 | 167,36 | 17,07 | 28,57 | |
| Cera de abejas | 400 | 139 | 502 | 79,68 | 71,71 | 57,14 | |
| ANIMALES VIVOS | | | | | | | |
| Caballos | 1500 | 80 | 322 | 465,84 | 80,50 | 375,00 | |
| Pollitos de un día | 1000 | 1999131 | 2139 | 46,75 | 2139,00 | 1000,00 | |
| PIELES SIN CURTIR | | | | | | | |
| De caprinos | 300 | 50 | 230 | 130,43 | 32,86 | 42,86 | |
| De oveja con su lana | 1600 | 659 | 871 | 183,70 | 174,20 | 320,00 | |
| OTROS PRODUCTOS PECUARIOS | | | | | | | |
| Huevos fértiles y de consumo | 2600 | 2100 | 3759 | 69,17 | 1879,50 | 1300,00 | |
| Pelos de conejo s./cardar ni peinar | 6200 | 222315 | 11783 | 52,62 | 736,44 | 387,50 | |
| Lana sucia de oveja | 10500 | 7150 | 10754 | 97,64 | 119,49 | 116,67 | |
| Lana lavada de oveja | 500 | 246 | 546 | 91,58 | 546,00 | 500,00 | |
| Lana peinada o cardada | 1100 | 348 | 1201 | 91,59 | 400,33 | 366,67 | |
| Total explicado | 26100 | | 32346 | | | | |
| Restante | 2500 | | 3098 | | | | |
| Total agregación mayor | 28600 | | 35444 | 80,69 | 210,98 | 170,24 | |

CUADRO N° 3.2

Clave 22

| Principales Productos | PECUARIOS | | | | INDICES | | Valor |
|-------------------------------------|--------------|---------|--------------|---------------|---------------|---------------|-------|
| | P88 Q88 | Q88 | P85 Q88 | Precios | Quantum | Valor | |
| PECUARIOS | | | | | | | |
| Miel de abejas | 1800 | 1879 | 1184 | 152,03 | 84,57 | 128,57 | |
| Cera de abejas | 500 | 141 | 510 | 98,04 | 72,86 | 71,43 | |
| ANIMALES VIVOS | | | | | | | |
| Caballos | 400 | 74 | 298 | 134,23 | 74,50 | 100,00 | |
| Pollitos de un día | 900 | 1500119 | 1605 | 56,07 | 1605,00 | 900,00 | |
| PIELES SIN CURTIR | | | | | | | |
| De caprinos | 600 | 80 | 368 | 163,04 | 52,57 | 85,71 | |
| De oveja con su lana | 3100 | 871 | 1151 | 269,33 | 230,20 | 620,00 | |
| OTROS PRODUCTOS PECUARIOS | | | | | | | |
| Huevos fértiles y de consumo | 600 | 494 | 884 | 67,87 | 442,00 | 300,00 | |
| Pelos de conejo s./cardar ni peinar | 6300 | 242218 | 12838 | 49,07 | 802,38 | 393,75 | |
| Lana sucia de oveja | 16600 | 7246 | 10898 | 152,32 | 121,09 | 184,44 | |
| Lana lavada de oveja | 600 | 211 | 469 | 127,93 | 469,00 | 600,00 | |
| Lana peinada o cardada | 2200 | 505 | 1742 | 126,29 | 580,67 | 733,33 | |
| Total explicado | 33600 | | 31947 | | | | |
| Restante | 2900 | | 2757 | | | | |
| Total agregación mayor | 36500 | | 34704 | 105,18 | 206,57 | 217,26 | |

CUADRO Nº 3.3

| Clave 22 | PECUARIOS | | | | INDICES | | |
|-------------------------------------|-------------------|---------|---------|---------|---------|---------|---------|
| | METODO DE CALCULO | | | | Precios | Quantum | Valor |
| Principales Productos | P89 Q89 | Q89 | P85 Q89 | P85 Q89 | Precios | Quantum | Valor |
| PECUARIOS | | | | | | | |
| Miel de abejas | 1200 | 1446 | 911 | 911 | 131,72 | 65,07 | 85,71 |
| Cera de abejas | 300 | 91 | 329 | 329 | 91,19 | 47,00 | 42,86 |
| ANIMALES VIVOS | | | | | | | |
| Caballos | 500 | 101 | 406 | 406 | 123,15 | 101,50 | 125,00 |
| Pollos de un día | 1000 | 2241786 | 2399 | 2399 | 41,68 | 2399,00 | 1000,00 |
| PIELES SIN CURTIR | | | | | | | |
| De caprinos | 300 | 43 | 198 | 198 | 151,52 | 28,29 | 42,86 |
| De oveja con su lana | 1900 | 726 | 960 | 960 | 197,92 | 192,00 | 380,00 |
| OTROS PRODUCTOS PECUARIOS | | | | | | | |
| Huevos fértiles y de consumo | 400 | 375 | 671 | 671 | 59,61 | 335,50 | 200,00 |
| Pelos de conejo s./cardar ni peinar | 4300 | 186978 | 9910 | 9910 | 43,39 | 619,38 | 268,75 |
| Lana sucia de oveja | 9600 | 3288 | 4945 | 4945 | 194,14 | 54,94 | 106,67 |
| Lana lavada de oveja | 1700 | 417 | 926 | 926 | 183,59 | 926,00 | 1700,00 |
| Lana peinada o cardada | 2900 | 526 | 1815 | 1815 | 159,78 | 605,00 | 966,67 |
| Total explicado | 24100 | | 23470 | 23470 | | | |
| Restante | 2000 | | 1948 | 1948 | | | |
| Total agregación mayor | 26100 | | 25418 | 25418 | 102,68 | 151,30 | 155,36 |

**CUADRO N° 4
FORESTALES**

| Principales Productos | METODO DE CALCULO | | | INDICES | | | Valor |
|-------------------------------|-------------------|---------|--------|---------|---------|---------|--------|
| | P85 | P86 Q86 | Q86 | P85 Q86 | Precios | Quantum | |
| Corteza de Quillay | 400 | 200 | 324 | 267 | 74,91 | 66,75 | 50,00 |
| Rolizos de pino insigne | 19000 | 18800 | 553244 | 16763 | 112,15 | 88,23 | 98,95 |
| Madera para pulpa | 500 | 600 | 17983 | 683 | 87,85 | 136,60 | 120,00 |
| Total explicado | 19900 | 19600 | | 17713 | | | |
| Restante | 100 | 400 | | 361 | | | |
| Total agregación mayor | 20000 | 20000 | | 18074 | 110,66 | 90,37 | 100,00 |

**CUADRO N° 5
DEL MAR**

| Principales Productos | METODO DE CALCULO | | | INDICES | | | Valor |
|---------------------------------|-------------------|---------|-------|---------|---------|---------|--------|
| | P85 | P86 Q86 | Q86 | P85 Q86 | Precios | Quantum | |
| ALGAS | | | | | | | |
| Gracilarias, Iridaea y Lessonia | 10300 | 6200 | 11431 | 7773 | 79,76 | 75,47 | 60,19 |
| Gelidium | 300 | 400 | 238 | 386 | 103,63 | 128,67 | 133,33 |
| OTROS PRODUCTOS DE LA PESCA | | | | | | | |
| Desperdicios de pescado | 400 | 300 | 232 | 195 | 153,85 | 48,75 | 75,00 |
| SUB.PROD. DE LA FAENACION | | | | | | | |
| Corazones, Pancreas y otros | 400 | 400 | 1273 | 412 | 97,09 | 103,00 | 100,00 |
| Total explicado | 11400 | 7300 | | 8756 | | | |
| Restante | 400 | 600 | | 720 | | | |
| Total agregación mayor | 11800 | 7900 | | 9486 | 83,28 | 80,39 | 66,95 |

CUADRO Nº 4.1

| Clave 23 | FORESTALES | | | | INDICES | | Valor |
|-------------------------------|-------------------|--------|---------|---------|---------|---------|-------|
| | METODO DE CALCULO | | | Precios | Quantum | Valor | |
| Principales Productos | P87 Q87 | Q87 | P85 Q87 | Precios | Quantum | Valor | |
| Corteza de Quillay | 200 | 307 | 253 | 79,05 | 63,25 | 50,00 | |
| Rollizos de pino insignie | 21600 | 592084 | 17940 | 120,40 | 94,42 | 113,68 | |
| Madera para pulpa | 8100 | 297059 | 11288 | 71,76 | 2257,60 | 1620,00 | |
| Total explicado | 29900 | | 29481 | | | | |
| Restante | 800 | | 789 | | | | |
| Total agregación mayor | 30700 | | 30270 | 101,42 | 151,35 | 153,50 | |

CUADRO Nº 5.1

| Clave 24 | DEL MAR | | | | INDICES | | Valor |
|---------------------------------|-------------------|-------|---------|---------|---------|--------|-------|
| | METODO DE CALCULO | | | Precios | Quantum | Valor | |
| Principales Productos | P87 Q87 | Q87 | P85 Q87 | Precios | Quantum | Valor | |
| ALGAS | | | | | | | |
| Gracilarias, Iridaea y Lessonia | 6000 | 11198 | 7615 | 78,79 | 73,93 | 58,25 | |
| Gelidium | 400 | 258 | 418 | 95,69 | 139,33 | 133,33 | |
| OTROS PRODUCTOS DE LA PESCA | | | | | | | |
| Desperdicios de pescado | 700 | 523 | 440 | 159,09 | 110,00 | 175,00 | |
| SUB.PROD. DE LA FAENACION | | | | | | | |
| Corazones, Pancreas y otros | 500 | 1288 | 417 | 119,90 | 104,25 | 125,00 | |
| Total explicado | 7600 | | 8890 | | | | |
| Restante | 600 | | 702 | | | | |
| Total agregación mayor | 8200 | | 9592 | 85,49 | 81,29 | 69,49 | |

CUADRO Nº 4.2

| Clave 23 | FORESTALES | | | | INDICES | |
|-------------------------------|-------------------|--------|---------|---------|---------|---------|
| | METODO DE CALCULO | | INDICES | | | |
| Principales Productos | P88 Q88 | Q88 | P85 Q88 | Precios | Quantum | Valor |
| Corteza de Quillay | 300 | 425 | 350 | 85,71 | 87,50 | 75,00 |
| Rollizos de pino insigne | 35600 | 797845 | 24175 | 147,26 | 127,24 | 187,37 |
| Madera para pulpa | 17100 | 537676 | 20432 | 83,69 | 4086,40 | 3420,00 |
| Total explicado | 53000 | | 44957 | | | |
| Restante | 1600 | | 1357 | | | |
| Total agregación mayor | 54600 | | 46314 | 117,89 | 231,57 | 273,00 |

CUADRO Nº 5.2

| Clave 24 | DEL MAR | | | | INDICES | |
|---------------------------------|-------------------|-------|---------|---------|---------|--------|
| | METODO DE CALCULO | | INDICES | | | |
| Principales Productos | P88 Q88 | Q88 | P85 Q88 | Precios | Quantum | Valor |
| ALGAS | | | | | | |
| Gracilarias, Iridaea y Lessonia | 4900 | 11224 | 7632 | 64,20 | 74,10 | 47,57 |
| Gelidium | 400 | 252 | 408 | 98,04 | 136,00 | 133,33 |
| OTROS PRODUCTOS DE LA PESCA | | | | | | |
| Desperdicios de pescado | 1300 | 722 | 608 | 213,82 | 152,00 | 325,00 |
| SUB.PROD. DE LA FAENACION | | | | | | |
| Corazones, Pancreas y otros | 600 | 1476 | 478 | 125,52 | 119,50 | 150,00 |
| Total explicado | 7200 | | 9126 | | | |
| Restante | 1900 | | 2408 | | | |
| Total agregación mayor | 9100 | | 11534 | 78,90 | 97,75 | 77,12 |

CUADRO Nº 4.3

| Clave 23 | FORESTALES | | | | INDICES | |
|-------------------------------|-------------------|--------|---------|---------|---------|---------|
| | METODO DE CALCULO | | INDICES | | Quantum | Valor |
| Principales Productos | P89 Q89 | Q89 | P85 Q89 | Precios | Quantum | Valor |
| Corteza de Quillay | 400 | 500 | 412 | 97,09 | 103,00 | 100,00 |
| Rollizos de pino insignie | 19300 | 481531 | 14590 | 132,28 | 76,79 | 101,58 |
| Madera para pulpa | 21700 | 603031 | 22915 | 94,70 | 4583,00 | 4340,00 |
| Total explicado | 41400 | | 37917 | | | |
| Restante | 1900 | | 1740 | | | |
| Total agregación mayor | 43300 | | 39657 | 109,19 | 198,29 | 216,50 |

CUADRO Nº 5.3

| Clave 24 | DEL MAR | | | | INDICES | |
|---------------------------------|-------------------|-------|---------|---------|---------|--------|
| | METODO DE CALCULO | | INDICES | | Quantum | Valor |
| Principales Productos | P89 Q89 | Q89 | P85 Q89 | Precios | Quantum | Valor |
| ALGAS | | | | | | |
| Gracilarias, Iridaea y Lessonia | 4700 | 11194 | 7612 | 61,74 | 73,90 | 45,63 |
| Gelidium | 500 | 279 | 452 | 110,62 | 150,67 | 166,67 |
| OTROS PRODUCTOS DE LA PESCA | 100 | 133 | 112 | 89,29 | 28,00 | 25,00 |
| Desperdicios de pescado | | | | | | |
| SUB.PROD. DE LA FAENACION | 700 | 1932 | 626 | 111,82 | 156,50 | 175,00 |
| Corazones, Pancreas y otros | | | | | | |
| Total explicado | 6000 | | 8802 | | | |
| Restante | 2400 | | 3521 | | | |
| Total agregación mayor | 8400 | | 12323 | 68,17 | 104,43 | 71,19 |

CUADRO Nº 6

Clave 31

ALIMENTICIOS

| Principales Productos | METODO DE CÁLCULO | | | | | INDICES | | | Valor |
|---|-------------------|-------|---------|------|---------|---------|---------|--------|-------|
| | P85 Q85 | P85 | P86 Q86 | Q86 | P85 Q86 | Precios | Quantum | | |
| PESCADOS FRESCOS, ENFRIADOS O CONGELADOS | | | | | | | | | |
| Albacora | 600 | 4500 | 3100 | 571 | 2570 | 120,62 | 428,33 | 516,67 | |
| Mero o bacalao | 1400 | 2167 | 4600 | 1626 | 3524 | 130,53 | 251,71 | 328,57 | |
| Merluza | 8800 | 1159 | 7500 | 6209 | 7196 | 104,22 | 81,77 | 85,23 | |
| Salmón | 1000 | 3800 | 3000 | 744 | 2827 | 106,12 | 282,70 | 300,00 | |
| Truchas | 300 | 1570 | 500 | 321 | 504 | 99,21 | 168,00 | 166,67 | |
| Los demás pescados | 5200 | 960 | 4600 | 4193 | 4025 | 114,29 | 77,40 | 88,46 | |
| MOLUSCOS FRESCOS O CONGELADOS | | | | | | | | | |
| Amejas | 300 | 2528 | 200 | 80 | 202 | 99,01 | 67,33 | 66,67 | |
| Locos | 3800 | 4834 | 9800 | 1047 | 5061 | 193,64 | 133,18 | 257,89 | |
| Caracoles | 800 | 2481 | 400 | 133 | 330 | 121,21 | 41,25 | 50,00 | |
| Ostiones | 600 | 6408 | 900 | 118 | 756 | 119,05 | 126,00 | 150,00 | |
| MOLUSCO PRECOCIDO, CONSERVADO | | | | | | | | | |
| Amejas | 1100 | 3159 | 2100 | 744 | 2350 | 89,36 | 213,64 | 190,91 | |
| Locos | 3200 | 5596 | 6700 | 643 | 3598 | 186,21 | 112,44 | 209,38 | |
| Caracoles | 200 | 2531 | 1200 | 407 | 1030 | 116,50 | 515,00 | 600,00 | |
| Machas | 400 | 2950 | 1200 | 441 | 1301 | 92,24 | 325,25 | 300,00 | |
| CRUSTACEOS EN CONSERVA | | | | | | | | | |
| Langostinos | 100 | 11500 | 200 | 19 | 219 | 91,32 | 219,00 | 200,00 | |
| Centolla y Centollón | 400 | 14857 | 600 | 39 | 579 | 103,63 | 144,75 | 150,00 | |
| Jaibas | 100 | 6688 | 200 | 44 | 294 | 68,03 | 294,00 | 200,00 | |
| CRUST. PRECOCIDO Y CONGELADO | | | | | | | | | |
| Langostinos | 2500 | 7044 | 2100 | 272 | 1916 | 109,60 | 76,64 | 84,00 | |
| Camarones | 1800 | 6934 | 1600 | 222 | 1539 | 103,96 | 85,50 | 88,89 | |
| Centolla y Centollón | 3500 | 13040 | 2300 | 204 | 2660 | 86,47 | 76,00 | 65,71 | |

CUADRO Nº 6.1

| Principales Productos | METODO DE CALCULO | | | | INDICES | | Valor |
|---|-------------------|-------|---------|---------|---------|--|---------|
| | P87 Q87 | Q87 | P85 Q87 | Precios | Quantum | | |
| ALIMENTICIOS | | | | | | | |
| PESCADOS FRESCOS ,ENFRIADOS O CONGELADOS | | | | | | | |
| Albacora | 8500 | 1184 | 5328 | 159,53 | 888,00 | | 1416,67 |
| Mero o bacalao | 3500 | 1056 | 2288 | 152,97 | 163,43 | | 250,00 |
| Merluza | 20800 | 12316 | 14274 | 145,72 | 162,20 | | 236,36 |
| Salmón | 4900 | 1093 | 4153 | 117,99 | 415,30 | | 490,00 |
| Truchas | 500 | 227 | 356 | 140,45 | 118,67 | | 166,67 |
| Los demás pescados | 9100 | 5731 | 5502 | 165,39 | 105,81 | | 175,00 |
| MOLUSCOS FRESCOS O CONGELADOS | | | | | | | |
| Almejas | 300 | 109 | 276 | 108,70 | 92,00 | | 100,00 |
| Locos | 2900 | 317 | 1532 | 189,30 | 40,32 | | 76,32 |
| Caracoles | 300 | 85 | 211 | 142,18 | 26,38 | | 37,50 |
| Ostiones | 1200 | 139 | 891 | 134,68 | 148,50 | | 200,00 |
| MOLUSCO PRECOCIDO, CONSERVADO | | | | | | | |
| Almejas | 4000 | 1038 | 3279 | 121,99 | 298,09 | | 363,64 |
| Locos | 6700 | 552 | 3089 | 216,90 | 96,53 | | 209,38 |
| Caracoles | 1200 | 309 | 782 | 153,45 | 391,00 | | 600,00 |
| Machas | 2300 | 633 | 1867 | 123,19 | 466,75 | | 575,00 |
| CRUST ACEOS EN CONSERVA | | | | | | | |
| Langostinos | 300 | 11 | 127 | 236,22 | 127,00 | | 300,00 |
| Centolla y Centollón | 700 | 35 | 520 | 134,62 | 130,00 | | 175,00 |
| Jaibas | 300 | 41 | 274 | 109,49 | 274,00 | | 300,00 |
| CRUST. PRECOCIDO Y CONGELADO | | | | | | | |
| Langostinos | 2900 | 253 | 1782 | 162,74 | 71,28 | | 116,00 |
| Camaronés | 3500 | 351 | 2434 | 143,80 | 135,22 | | 194,44 |
| Centolla y Centollón | 4000 | 263 | 3430 | 116,62 | 98,00 | | 114,29 |

| | | | | | | | | | | | | | |
|---------------------------------|---------------|--------|---------------|---------------|---------------|---------------|--|--|--|--|--|--|--|
| CONSERVAS DE PESCADO | | | | | | | | | | | | | |
| De Sardinas | 9200 | 11805 | 8948 | 102,82 | 331,41 | 340,74 | | | | | | | |
| De Jurel | 3200 | 4311 | 3061 | 104,54 | 218,64 | 228,57 | | | | | | | |
| OTROS PRODUCTOS DEL MAR | | | | | | | | | | | | | |
| Aceite de pescado | 8700 | 57044 | 15459 | 56,28 | 73,97 | 41,63 | | | | | | | |
| Harina de pescado | 186300 | 615749 | 169331 | 110,02 | 147,63 | 162,42 | | | | | | | |
| DEL AGRO | | | | | | | | | | | | | |
| Pasas | 1200 | 1150 | 903 | 132,89 | 82,09 | 109,09 | | | | | | | |
| Ciruelas | 2300 | 2342 | 1738 | 132,34 | 193,11 | 255,56 | | | | | | | |
| Manzanas | 900 | 441 | 795 | 113,21 | 113,57 | 128,57 | | | | | | | |
| Mosqueta | 5800 | 3965 | 3422 | 169,49 | 201,29 | 341,18 | | | | | | | |
| Pulpa de fruta concentrada | 900 | 1016 | 708 | 127,12 | 177,00 | 225,00 | | | | | | | |
| Conservas de durazno | 5700 | 8864 | 5673 | 100,48 | 145,46 | 146,15 | | | | | | | |
| Jugos de manzanas | 5300 | 4746 | 4219 | 125,62 | 183,43 | 230,43 | | | | | | | |
| Concentrado de tomate | 3800 | 6067 | 4393 | 86,50 | 156,89 | 135,71 | | | | | | | |
| CARNES Y DESPOJOS | | | | | | | | | | | | | |
| Carnes de ovino | 1700 | 1640 | 2035 | 83,54 | 127,19 | 106,25 | | | | | | | |
| Tripas saladas de equinos, etc. | 400 | 131480 | 289 | 138,41 | 192,67 | 266,67 | | | | | | | |
| PROD. DEL AGRO PARA ANIMALES | | | | | | | | | | | | | |
| Cosetas de remolacha | 4700 | 36601 | 3660 | 128,42 | 183,00 | 235,00 | | | | | | | |
| Remolachas, nabos | 200 | 931 | 95 | 210,53 | 6,79 | 14,29 | | | | | | | |
| LECHE EN POLVO Y DERIVADOS | | | | | | | | | | | | | |
| Leche | 800 | 367 | 771 | 103,76 | 257,00 | 266,67 | | | | | | | |
| OTROS PRODUCTOS | | | | | | | | | | | | | |
| Pimentón deshidratado | 3400 | 680 | 3264 | 104,17 | 233,14 | 242,86 | | | | | | | |
| Callampas secas | 500 | 157 | 283 | 176,68 | 70,75 | 125,00 | | | | | | | |
| Chocolate | 600 | 329 | 790 | 75,95 | 6583,33 | 5000,00 | | | | | | | |
| Total explicado | 323500 | | 282232 | | | | | | | | | | |
| Restante | 25400 | | 22160 | | | | | | | | | | |
| Total agregación mayor | 348900 | | 304392 | 114,62 | 145,78 | 167,10 | | | | | | | |

CUADRO Nº 6.2
ALIMENTICIOS

Clave 31

| Principales Productos | METODO DE CALCULO | | | INDICES | | |
|---|-------------------|-------|---------|---------|---------|---------|
| | P88 Q88 | Q88 | P85 Q88 | Precios | Quantum | Valor |
| PESCADOS FRESCOS, ENFRIADOS O CONGELADOS | | | | | | |
| Albacora | 14800 | 2117 | 9527 | 155,35 | 1587,83 | 2466,67 |
| Mero o bacalao | 3900 | 949 | 2056 | 189,69 | 146,86 | 278,57 |
| Merluza | 31300 | 19269 | 22333 | 140,15 | 253,78 | 355,68 |
| Salmón | 18300 | 2858 | 10860 | 168,51 | 1086,00 | 1830,00 |
| Truchas | 1300 | 487 | 765 | 169,93 | 255,00 | 433,33 |
| Los demás pescados | 9300 | 5208 | 5000 | 186,00 | 96,15 | 178,85 |
| MOLUSCOS FRESCOS O CONGELADOS | | | | | | |
| Almejas | 500 | 172 | 435 | 114,94 | 145,00 | 166,67 |
| Locos | 3800 | 498 | 2407 | 157,87 | 63,34 | 100,00 |
| Caracoles | 500 | 142 | 352 | 142,05 | 44,00 | 62,50 |
| Ostiones | 500 | 56 | 359 | 139,28 | 59,83 | 83,33 |
| MOLUSCO PRECOCIDO, CONSERVADO | | | | | | |
| Almejas | 5300 | 1220 | 3854 | 137,52 | 350,36 | 481,82 |
| Locos | 3100 | 312 | 1746 | 177,55 | 54,56 | 96,88 |
| Caracoles | 1300 | 308 | 780 | 166,67 | 390,00 | 650,00 |
| Machas | 4300 | 1049 | 3095 | 138,93 | 773,75 | 1075,00 |
| CRUSTACEOS EN CONSERVA | | | | | | |
| Langostinos | 100 | 9 | 104 | 96,15 | 104,00 | 100,00 |
| Centolla y Centollón | 1600 | 84 | 1248 | 128,21 | 312,00 | 400,00 |
| Jaibas | 1000 | 116 | 776 | 128,87 | 776,00 | 1000,00 |
| CRUST. PRECOCIDO Y CONGELADO | | | | | | |
| Langostinos | 4500 | 381 | 2684 | 167,66 | 107,36 | 180,00 |
| Camarones | 2500 | 280 | 1942 | 128,73 | 107,89 | 138,89 |
| Centolla y Centollón | 2900 | 176 | 2295 | 126,36 | 65,57 | 82,86 |

| | | | | | | |
|-------------------------------------|---------------|--------|---------------|---------------|---------------|---------------|
| CONSERVAS DE PESCADO | | | | | | |
| De Sardinas | 10500 | 13293 | 10076 | 104,21 | 373,19 | 388,89 |
| De Jurel | 6400 | 8323 | 5909 | 108,31 | 422,07 | 457,14 |
| OTROS PRODUCTOS DEL MAR | | | | | | |
| Acete de pescado | 12600 | 43663 | 11833 | 106,48 | 56,62 | 60,29 |
| Harina de pescado | 248800 | 541224 | 148837 | 167,16 | 129,76 | 216,91 |
| DEL AGRO | | | | | | |
| Pasas | 2200 | 2369 | 1860 | 118,28 | 169,09 | 200,00 |
| Ciruelas | 1500 | 1253 | 930 | 161,29 | 103,33 | 166,67 |
| Manzanas | 1700 | 898 | 1618 | 105,07 | 231,14 | 242,86 |
| Mosqueta | 4200 | 3017 | 2604 | 161,29 | 153,18 | 247,06 |
| Pulpa de fruta concentrada | 1500 | 1430 | 997 | 150,45 | 249,25 | 375,00 |
| Conservas de durazno | 8200 | 11490 | 7354 | 111,50 | 188,56 | 210,26 |
| Jugos de manzanas | 4500 | 4139 | 3680 | 122,28 | 160,00 | 195,65 |
| Concentrado de tomate | 7000 | 10071 | 7291 | 96,01 | 260,39 | 250,00 |
| CARNES Y DESPOJOS | | | | | | |
| Carnes de ovino | 3600 | 2995 | 3717 | 96,85 | 232,31 | 225,00 |
| Tripas saladas de equinos, etc. | 600 | 89154 | 196 | 306,12 | 130,67 | 400,00 |
| PROD. DEL AGRO PARA ANIMALES | | | | | | |
| Cosetas de remolacha | 2800 | 22860 | 2286 | 122,48 | 114,30 | 140,00 |
| Remolachas, nabos | 300 | 1255 | 128 | 234,38 | 9,14 | 21,43 |
| LECHE EN POLVO Y DERIVADOS | | | | | | |
| Leche | 600 | 201 | 422 | 142,18 | 140,67 | 200,00 |
| OTROS PRODUCTOS | | | | | | |
| Pimentón deshidratado | 3400 | 683 | 3278 | 103,72 | 234,14 | 242,86 |
| Callampas secas | 300 | 105 | 189 | 158,73 | 47,25 | 75,00 |
| Chocolate | 700 | 334 | 802 | 87,28 | 6683,33 | 5833,33 |
| Total explicado | 432200 | | 286625 | | | |
| Restante | 39400 | | 26129 | | | |
| Total agregación mayor | 471600 | | 312754 | 150,79 | 149,79 | 225,86 |

CUADRO Nº 6.3

| Principales Productos | METODO DE CALCULO | | | | INDICES | | Valor |
|---|-------------------|-------|---------|---------|---------|---------|-------|
| | P89 Q89 | Q89 | P85 Q89 | Precios | Quantum | | |
| ALIMENTICIOS | | | | | | | |
| PESCADOS FRESCOS, ENFRIADOS O CONGELADOS | | | | | | | |
| Albacora | 19700 | 3213 | 14459 | 136,25 | 2409,83 | 3283,33 | |
| Mero o bacalao | 6500 | 1114 | 2414 | 269,26 | 172,43 | 464,29 | |
| Merluza | 39000 | 22106 | 25621 | 152,22 | 291,15 | 443,18 | |
| Salmón | 31400 | 4933 | 18745 | 167,51 | 1874,50 | 3140,00 | |
| Truchas | 3400 | 868 | 1363 | 249,45 | 454,33 | 1133,33 | |
| Los demás pescados | 14300 | 8093 | 7769 | 184,06 | 149,40 | 275,00 | |
| MOLUSCOS FRESCOS O CONGELADOS | | | | | | | |
| Amejas | 1200 | 330 | 834 | 143,88 | 278,00 | 400,00 | |
| Locos | 4200 | 538 | 2601 | 161,48 | 68,45 | 110,53 | |
| Caracoles | 2200 | 361 | 896 | 245,54 | 112,00 | 275,00 | |
| Ostiones | 500 | 57 | 365 | 136,99 | 60,83 | 83,33 | |
| MOLUSCO PRECOCIDO, CONSERVADO | | | | | | | |
| Amejas | 5000 | 1232 | 3892 | 128,47 | 353,82 | 454,55 | |
| Locos | 2500 | 280 | 1567 | 159,54 | 48,97 | 78,13 | |
| Caracoles | 1500 | 277 | 701 | 213,98 | 350,50 | 750,00 | |
| Machas | 4600 | 1171 | 3454 | 133,18 | 863,50 | 1150,00 | |
| CRUSTACEOS EN CONSERVA | | | | | | | |
| Langostinos | 100 | 5 | 58 | 172,41 | 58,00 | 100,00 | |
| Centolla y Dentollón | 1700 | 83 | 1233 | 137,88 | 308,25 | 425,00 | |
| Jaibas | 400 | 45 | 301 | 132,89 | 301,00 | 400,00 | |
| CRUST. PRECOCIDO Y CONGELADO | | | | | | | |
| Langostinos | 3900 | 399 | 2811 | 138,74 | 112,44 | 156,00 | |
| Camarones | 3500 | 433 | 3002 | 116,59 | 166,78 | 194,44 | |
| Centolla y Dentollón | 3400 | 198 | 2582 | 131,68 | 73,77 | 97,14 | |

| | | | | | | |
|-------------------------------------|---------------|--------|---------------|---------------|---------------|---------------|
| CONSERVAS DE PESCADO | | | | | | |
| De Sardinias | 8800 | 9717 | 7365 | 119,48 | 272,78 | 325,93 |
| De Jurel | 10300 | 11936 | 9475 | 121,53 | 605,36 | 735,71 |
| OTROS PRODUCTOS DEL MAR | | | | | | |
| Aceite de pescado | 9800 | 59401 | 16098 | 60,88 | 77,02 | 46,89 |
| Harina de pescado | 296200 | 699550 | 192376 | 153,97 | 167,72 | 258,24 |
| DEL AGRO | | | | | | |
| Pasas | 5000 | 6162 | 4837 | 103,37 | 439,73 | 454,55 |
| Ciruelas | 3700 | 3594 | 2667 | 138,73 | 296,33 | 411,11 |
| Manzanas | 2400 | 1130 | 2036 | 117,88 | 290,86 | 342,86 |
| Mosqueta | 1100 | 1178 | 1017 | 108,16 | 59,82 | 64,71 |
| Pulpa de fruta concentrada | 2200 | 2462 | 1716 | 128,21 | 429,00 | 550,00 |
| Conservas de durazno | 9400 | 12472 | 7982 | 117,76 | 204,67 | 241,03 |
| Jugos de manzanas | 4800 | 5038 | 4479 | 107,17 | 194,74 | 208,70 |
| Concentrado de tomate | 28800 | 28692 | 20773 | 138,64 | 741,89 | 1028,57 |
| CARNES Y DESPOJOS | | | | | | |
| Carnes de ovino | 2700 | 1882 | 2336 | 115,58 | 146,00 | 168,75 |
| Tripas saladas de equinos, etc. | 800 | 144497 | 318 | 251,57 | 212,00 | 533,33 |
| PROD. DEL AGRO PARA ANIMALES | | | | | | |
| Cosetas de remolacha | 4200 | 31081 | 3108 | 135,14 | 155,40 | 210,00 |
| Remolachas, nabos | 500 | 1937 | 198 | 252,53 | 14,14 | 35,71 |
| LECHE EN POLVO Y DERIVADOS | | | | | | |
| Leche | 300 | 108 | 227 | 132,16 | 75,67 | 100,00 |
| OTROS PRODUCTOS | | | | | | |
| Pimentón deshidratado | 4000 | 851 | 4085 | 97,92 | 291,79 | 285,71 |
| Callampas secas | 500 | 173 | 311 | 160,77 | 77,75 | 125,00 |
| Chocolate | 1000 | 481 | 1154 | 86,66 | 9616,67 | 8333,33 |
| Total explicado | 545500 | | 376226 | | | |
| Restante | 57200 | | 39450 | | | |
| Total agregación mayor | 602700 | | 415676 | 144,99 | 199,08 | 288,65 |

CUADRO N° 7
BEBIDAS

| Principales Productos | METODO DE CALCULO | | | | INDICES | | |
|-------------------------------|-------------------|-------------|---------|-------------|---------------|--------------|--------------|
| | P85 | P86 | Q86 | P85 Q86 | Precios | Quantum | Valor |
| BEBIDAS | | | | | | | |
| Vino embotellado | 2800 | 3000 | 2213450 | 3010 | 99,67 | 107,50 | 107,14 |
| Vino a granel | 1000 | 700 | 1478012 | 680 | 102,94 | 68,00 | 70,00 |
| Vinos espumosos | 100 | 100 | 87039 | 145 | 68,97 | 145,00 | 100,00 |
| Whisky | 1100 | 1000 | 104082 | 775 | 129,03 | 70,45 | 90,91 |
| OTROS | | | | | | | |
| Cebada malteada | 4500 | 2200 | 6180 | 2120 | 103,77 | 47,11 | 48,89 |
| Total explicado | 9500 | 7000 | | 6730 | | | |
| Restante | 200 | 300 | | 288 | | | |
| Total agregación mayor | 9700 | 7300 | | 7018 | 104,02 | 72,35 | 75,26 |

CUADRO N° 8
MADERAS

| Principales Productos | METODO DE CALCULO | | | | INDICES | | |
|---|-------------------|--------------|---------|--------------|---------------|---------------|---------------|
| | P85 | P86 | Q86 | P85 Q86 | Precios | Quantum | Valor |
| MADERAS | | | | | | | |
| Basas de pino insigne | 4300 | 5100 | 63428 | 4653 | 109,61 | 108,21 | 118,60 |
| Maderas aserradas de pino insigne | 21800 | 27000 | 361762 | 25233 | 107,00 | 115,75 | 123,85 |
| Otras maderas aserradas no conif. | 1400 | 2400 | 9846 | 2580 | 93,02 | 184,29 | 171,43 |
| Tableros de madera | 2500 | 2000 | 3140380 | 1828 | 109,41 | 73,12 | 80,00 |
| Maderas cepilladas, ranuradas machihembrados y andlogos | 2700 | 5900 | 35525 | 6483 | 91,01 | 240,11 | 218,52 |
| Total explicado | 32700 | 42400 | | 40777 | | | |
| Restante | 2800 | 4100 | | 3943 | | | |
| Total agregación mayor | 35500 | 46500 | | 44720 | 103,98 | 125,97 | 130,99 |

CUADRO Nº 7.1

| Clave 32 | Principales Productos | METODO DE CALCULO | | INDICES | | Valor | |
|----------|-------------------------------|-------------------|-------------|---------|---------|--------|--------|
| | | P87 Q87 | Q87 P85 Q87 | Precios | Quantum | | |
| | BEBIDAS | | | | | | |
| | Vino embotellado | 4000 | 2788238 | 3792 | 105,49 | 135,43 | 142,86 |
| | Vino a granel | 1200 | 1998683 | 919 | 130,58 | 91,90 | 120,00 |
| | Vinos espumosos | 200 | 91470 | 153 | 130,72 | 153,00 | 200,00 |
| | Whisky | 500 | 50557 | 377 | 132,63 | 34,27 | 45,45 |
| | OTROS | | | | | | |
| | Cebada malteada | 3800 | 13894 | 4766 | 79,73 | 105,91 | 84,44 |
| | Total explicado | 9700 | | 10007 | | | |
| | Restante | 1500 | | 1547 | | | |
| | Total agregación mayor | 11200 | | 11554 | 96,94 | 119,11 | 115,46 |

CUADRO Nº 8.1

| Clave 33 | Principales Productos | METODO DE CALCULO | | INDICES | | Valor | |
|----------|--|-------------------|-------------|---------|---------|--------|--------|
| | | P87 Q87 | Q87 P85 Q87 | Precios | Quantum | | |
| | MADERAS | | | | | | |
| | Basas de pino insigne | 5500 | 71257 | 5227 | 105,22 | 121,56 | 127,91 |
| | Maderas aserradas de pino insigne | 36600 | 448741 | 31300 | 116,93 | 143,58 | 167,89 |
| | Otras maderas aserradas no conf. | 2300 | 8982 | 2353 | 97,75 | 168,07 | 164,29 |
| | Tableros de madera | 2600 | 3756397 | 2186 | 118,94 | 87,44 | 104,00 |
| | Maderas cepilladas, ranuradas machihembrados y análogos | 9600 | 44211 | 8069 | 106,58 | 298,85 | 318,52 |
| | Total explicado | 55600 | | 49135 | | | |
| | Restante | 15000 | | 13256 | | | |
| | Total agregación mayor | 70600 | | 62391 | 113,16 | 175,75 | 198,87 |

CUADRO Nº 7.2

| Clave 32 | BEBIDAS | | | | INDICES | |
|-------------------------------|-------------------|---------|---------|---------|---------|--------|
| | METODO DE CALCULO | | | | Quantum | Valor |
| Principales Productos | P88 Q88 | Q88 | P85 Q88 | Precios | Quantum | Valor |
| BEBIDAS | | | | | | |
| Vino embotellado | 6600 | 4168230 | 5669 | 116,42 | 202,46 | 235,71 |
| Vino a granel | 1700 | 2702017 | 1243 | 136,77 | 124,30 | 170,00 |
| Vinos espumosos | 300 | 121478 | 203 | 147,78 | 203,00 | 300,00 |
| Whisky | 500 | 56588 | 422 | 118,48 | 38,36 | 45,45 |
| OTROS | | | | | | |
| Cebada malteada | 5300 | 19337 | 6633 | 79,90 | 147,40 | 117,78 |
| Total explicado | 14400 | | 14170 | | | |
| Restante | 800 | | 787 | | | |
| Total agregación mayor | 15200 | | 14957 | 101,62 | 154,20 | 156,70 |

CUADRO Nº 8.2

| Clave 33 | MADERAS | | | | INDICES | |
|--|-------------------|---------|---------|---------|---------|--------|
| | METODO DE CALCULO | | | | Quantum | Valor |
| Principales Productos | P88 Q88 | Q88 | P85 Q88 | Precios | Quantum | Valor |
| MADERAS | | | | | | |
| Basas de pino insigne | 9200 | 81181 | 5955 | 154,49 | 138,49 | 213,95 |
| Maderas aserradas de pino insigne | 39000 | 378616 | 26408 | 147,68 | 121,14 | 178,90 |
| Otras maderas aserradas no conf. | 2900 | 9748 | 2554 | 113,55 | 182,43 | 207,14 |
| Tableros de madera | 3200 | 4122478 | 2399 | 133,39 | 95,96 | 128,00 |
| Maderas cepilladas, ranuradas machihembrados y análogos | 14600 | 58018 | 10588 | 137,89 | 392,15 | 540,74 |
| Total explicado | 68900 | | 47904 | | | |
| Restante | 31800 | | 22110 | | | |
| Total agregación mayor | 100700 | | 70014 | 143,83 | 197,22 | 283,66 |

CUADRO Nº 7.3

| Clave 32 | BEBIDAS | | | | INDICES | Valor |
|-------------------------------|-------------------|---------|---------|---------|---------|--------|
| | METODO DE CALCULO | | INDICES | | | |
| Principales Productos | P89 Q89 | Q89 | P85 Q89 | Precios | Quantum | |
| BEBIDAS | | | | | | |
| Vino embotellado | 10100 | 6219900 | 8459 | 119,40 | 302,11 | 360,71 |
| Vino a granel | 2200 | 3631900 | 1671 | 131,66 | 167,10 | 220,00 |
| Vinos espumosos | 200 | 105000 | 175 | 114,29 | 175,00 | 200,00 |
| Whisky | 10 | 1400 | 10 | 100,00 | 0,91 | 0,91 |
| OTROS | | | | | | |
| Cebada malteada | 5500 | 15776 | 5411 | 101,64 | 120,24 | 122,22 |
| Total explicado | 18010 | | 15726 | | | |
| Restante | 790 | | 690 | | | |
| Total agregación mayor | 18800 | | 16416 | 114,52 | 169,24 | 193,81 |

CUADRO Nº 8.3

| Clave 33 | MADERAS | | | | INDICES | Valor |
|--|-------------------|---------|---------|---------|---------|--------|
| | METODO DE CALCULO | | INDICES | | | |
| Principales Productos | P89 Q89 | Q89 | P85 Q89 | Precios | Quantum | |
| MADERAS | | | | | | |
| Basas de pino insigne | 8700 | 81735 | 5996 | 145,10 | 139,44 | 202,33 |
| Maderas aserradas de pino insigne | 37200 | 341162 | 23796 | 156,33 | 109,16 | 170,64 |
| Otras maderas aserradas no confif. | 2200 | 8156 | 2137 | 102,95 | 152,64 | 157,14 |
| Tableros de madera | 3200 | 3419638 | 1990 | 160,80 | 79,60 | 128,00 |
| Maderas cepilladas, ranuradas machihembrados y análogos | 14900 | 65145 | 11889 | 125,33 | 440,33 | 551,85 |
| Total explicado | 66200 | | 45808 | | | |
| Restante | 56500 | | 39096 | | | |
| Total agregación mayor | 122700 | | 84904 | 144,52 | 239,17 | 345,63 |

CUADRO N° 9
PAPEL, CELULOSA Y DERIVADOS

| Clave 34 | Principales Productos | METODO DE CALCULO | | | | | | INDICES | | Valor |
|----------|------------------------------------|-------------------|------|---------------|--------|---------------|--------------|---------------|---------------|-------|
| | | P85 Q85 | P85 | P86 Q86 | Q86 | P85 Q86 | Precios | Quantum | | |
| | PAPEL, CELULOSA Y DERIVADOS | | | | | | | | | |
| | Papel para periódicos | 24300 | 410 | 25700 | 67905 | 27841 | 92,31 | 114,57 | 105,76 | |
| | Papeles y cartones para embalaje | 1000 | 451 | 1800 | 3992 | 1800 | 100,00 | 180,00 | 180,00 | |
| | Celulosa cruda | 26200 | 249 | 28300 | 111454 | 27752 | 101,97 | 105,92 | 108,02 | |
| | Celulosa semi y blanqueada | 44300 | 319 | 46100 | 140294 | 44754 | 103,01 | 101,02 | 104,06 | |
| | Cartulina computación | 5800 | 947 | 1700 | 1964 | 1860 | 91,40 | 32,07 | 29,31 | |
| | ARTICULOS IMPRESION | | | | | | | | | |
| | Libros e impresos similares | 1900 | 4136 | 2700 | 927 | 3834 | 70,42 | 201,79 | 142,11 | |
| | Diarios y publicaciones periódicas | 1300 | 3520 | 3400 | 944 | 3323 | 102,32 | 255,62 | 261,54 | |
| | Total explicado | 104800 | | 109700 | | 111164 | | | | |
| | Restante | 1100 | | 1400 | | 1419 | | | | |
| | Total agregación mayor | 105900 | | 111100 | | 112583 | 98,68 | 106,31 | 104,91 | |

CUADRO Nº 9.1

| Principales Productos | METODO DE CALCULO | | | | INDICES | | |
|------------------------------------|-------------------|--------|---------------|---------------|---------------|---------------|--|
| | P87 Q87 | Q87 | P85 Q87 | Precios | Quantum | Valor | |
| PAPEL, CELULOSA Y DERIVADOS | | | | | | | |
| Papel para periódicos | 27300 | 60728 | 24898 | 109,65 | 102,46 | 112,35 | |
| Papeles y cartones para embalaje | 400 | 648 | 292 | 136,99 | 29,20 | 40,00 | |
| Celulosa cruda | 37700 | 93530 | 23289 | 161,88 | 88,89 | 143,89 | |
| Celulosa semi y blanqueada | 67300 | 128298 | 40927 | 164,44 | 92,39 | 151,92 | |
| Cartulina computación | 2500 | 3102 | 2938 | 85,09 | 50,66 | 43,10 | |
| ARTICULOS IMPRESION | | | | | | | |
| Libros e impresos similares | 9600 | 2047 | 8466 | 113,39 | 445,58 | 505,26 | |
| Diarios y publicaciones periódicas | 5800 | 1550 | 5456 | 106,30 | 419,69 | 446,15 | |
| Total explicado | 150600 | | 106266 | | | | |
| Restante | 2000 | | 1411 | | | | |
| Total agregación mayor | 152600 | | 107677 | 141,72 | 101,68 | 144,10 | |

CUADRO Nº 9.2**PAPEL, CELULOSA Y DERIVADOS**

| Principales Productos | METODO DE CALCULO | | | | INDICES | | Valor |
|------------------------------------|-------------------|--------|---------------|---------------|---------------|---------------|-------|
| | P88 Q88 | Q88 | P85 Q88 | Precios | Quantum | | |
| PAPEL, CELULOSA Y DERIVADOS | | | | | | | |
| Papel para periódicos | 36900 | 64360 | 26388 | 139,84 | 108,59 | 151,85 | |
| Papeles y cartones para embalaje | 500 | 889 | 401 | 124,69 | 40,10 | 50,00 | |
| Celulosa cruda | 53400 | 98044 | 24413 | 218,74 | 93,18 | 203,82 | |
| Celulosa semi y blanqueada | 99100 | 150472 | 48001 | 206,45 | 108,35 | 223,70 | |
| Cartulina computación | 3000 | 3097 | 2933 | 102,28 | 50,57 | 51,72 | |
| ARTICULOS IMPRESION | | | | | | | |
| Libros e impresos similares | 7600 | 1020 | 4219 | 180,14 | 222,05 | 400,00 | |
| Diarios y publicaciones periódicas | 5600 | 1392 | 4900 | 114,29 | 376,92 | 430,77 | |
| Total explicado | 206100 | | 111255 | | | | |
| Restante | 5500 | | 2969 | | | | |
| Total agregación mayor | 211600 | | 114224 | 185,25 | 107,86 | 199,81 | |

CUADRO Nº 9.3
PAPEL, CELULOSA Y DERIVADOS

| Principales Productos | METODO DE CALCULO | | | | INDICES | | Valor |
|------------------------------------|-------------------|--------|---------|---------|---------|--------|-------|
| | P89 Q89 | Q89 | P85 Q89 | Precios | Quantum | | |
| PAPEL, CELULOSA Y DERIVADOS | | | | | | | |
| Papel para periódicos | 36100 | 60203 | 24683 | 146,25 | 101,58 | 148,56 | |
| Papeles y cartones para embalaje | 100 | 203 | 92 | 108,70 | 9,20 | 10,00 | |
| Celulosa cruda | 47700 | 86455 | 21527 | 221,58 | 82,16 | 182,06 | |
| Celulosa semi y blanqueada | 114200 | 146976 | 46885 | 243,57 | 105,84 | 257,79 | |
| Cartulina computación | 1800 | 1897 | 1796 | 100,22 | 30,97 | 31,03 | |
| ARTICULOS IMPRESION | | | | | | | |
| Libros e impresos similares | 2900 | 619 | 2560 | 113,28 | 134,74 | 152,63 | |
| Diarios y publicaciones periódicas | 4200 | 1037 | 3650 | 115,07 | 280,77 | 323,08 | |
| Total explicado | 207000 | | 101193 | | | | |
| Restante | 5300 | | 2591 | | | | |
| Total agregación mayor | 212300 | | 103784 | 204,56 | 98,00 | 200,47 | |

CUADRO Nº 10
PRODUCTOS QUIMICOS Y DERIVADOS DEL PETROLEO

| Principales Productos | METODO DE CALCULO | | | | | | INDICES | | Valor |
|---------------------------------|-------------------|--------------|-------|--------------|--------------|---------------|--------------|--|-------|
| | P85 Q85 | P86 Q86 | Q86 | P85 Q86 | Precios | Quantum | | | |
| DERIVADOS DEL PETROLEO | | | | | | | | | |
| Agar - Agar | 5100 | 6500 | 471 | 6024 | 107,90 | 118,12 | 127,45 | | |
| Kerosene y combustibles p/motor | 14800 | 12000 | 34071 | 14719 | 81,53 | 99,45 | 81,08 | | |
| Petróleo Diesel | 2300 | 2100 | 6642 | 2305 | 91,11 | 100,22 | 91,30 | | |
| Aceites combustibles residuales | 1000 | 1100 | 5290 | 1307 | 84,16 | 130,70 | 110,00 | | |
| Aceites lubricantes | 1000 | 1100 | 1427 | 1197 | 91,90 | 119,70 | 110,00 | | |
| Selenio metálico | 200 | 300 | 21 | 426 | 70,42 | 213,00 | 150,00 | | |
| Perronato de amonio | 600 | 1400 | 5667 | 1456 | 96,15 | 242,67 | 233,33 | | |
| Pentaeritrol | 2700 | 3300 | 3123 | 2892 | 114,11 | 107,11 | 122,22 | | |
| Formiato de sodio | 300 | 200 | 468 | 153 | 130,72 | 51,00 | 66,67 | | |
| Nitrato de amonio | 500 | 500 | 1921 | 484 | 103,31 | 96,80 | 100,00 | | |
| Resinas ureicas | 200 | 200 | 195 | 220 | 90,91 | 110,00 | 100,00 | | |
| Total explicado | 28700 | 28700 | | 31183 | | | | | |
| Restante | 10800 | 10400 | | 11300 | | | | | |
| Total agregación mayor | 39500 | 39100 | | 42483 | 92,04 | 107,55 | 98,99 | | |

CUADRO Nº 10.1

PRODUCTOS QUIMICOS Y DERIVADOS DEL PETROLEO

| Principales Productos | METODO DE CALCULO | | | | INDICES | | Valor |
|---------------------------------|-------------------|-------|--------------|--------------|---------------|---------------|-------|
| | P87 Q87 | Q87 | P85 Q87 | Precios | Quantum | | |
| DERIVADOS DEL PETROLEO | | | | | | | |
| Agar - Agar | 7300 | 464 | 5935 | 123,00 | 116,37 | 143,14 | |
| Kerosene y combustibles p/motor | 14600 | 60475 | 26125 | 55,89 | 176,52 | 98,65 | |
| Petróleo Diesel | 3600 | 20586 | 7143 | 50,40 | 310,57 | 156,52 | |
| Aceites combustibles residuales | 2300 | 15277 | 3773 | 60,96 | 377,30 | 230,00 | |
| Aceites lubricantes | 1200 | 1553 | 1303 | 92,10 | 130,30 | 120,00 | |
| Selenio metálico | 300 | 21 | 426 | 70,42 | 213,00 | 150,00 | |
| Perrenato de amonio | 1100 | 2810 | 722 | 152,35 | 120,33 | 183,33 | |
| Pentaeritritol | 3400 | 3093 | 2864 | 118,72 | 106,07 | 125,93 | |
| Formiato de sodio | 400 | 1052 | 343 | 116,62 | 114,33 | 133,33 | |
| Nitrato de amonio | 400 | 1701 | 429 | 93,24 | 85,80 | 80,00 | |
| Resinas ureicas | 300 | 296 | 334 | 89,82 | 167,00 | 150,00 | |
| Total explicado | 34900 | | 49397 | | | | |
| Restante | 16300 | | 23071 | | | | |
| Total agregación mayor | 51200 | | 72468 | 70,65 | 183,46 | 129,62 | |

CUADRO Nº 10.2
PRODUCTOS QUIMICOS Y DERIVADOS DEL PETROLEO

| Principales Productos | METODO DE CALCULO | | | | | Valor |
|---------------------------------|-------------------|-------|---------|---------|---------|--------|
| | P88 Q88 | Q88 | P85 Q88 | Precios | Quantum | |
| DERIVADOS DEL PETROLEO | | | | | | |
| Agar - Agar | 9400 | 613 | 7840 | 119,90 | 153,73 | 184,31 |
| Kerosene y combustibles p/motor | 12200 | 48758 | 21063 | 57,92 | 142,32 | 82,43 |
| Petróleo Diesel | 3900 | 19796 | 6869 | 56,78 | 298,65 | 169,57 |
| Aceites combustibles residuales | 6100 | 91280 | 22546 | 27,06 | 2254,60 | 610,00 |
| Aceites lubricantes | 1200 | 1354 | 1136 | 105,63 | 113,60 | 120,00 |
| Selenio metálico | 400 | 19 | 385 | 103,90 | 192,50 | 200,00 |
| Perrenato de amonio | 1600 | 2220 | 571 | 280,21 | 95,17 | 266,67 |
| Pentaeritritol | 3800 | 3210 | 2972 | 127,86 | 110,07 | 140,74 |
| Formiato de sodio | 700 | 1881 | 613 | 114,19 | 204,33 | 233,33 |
| Nitrato de amonio | 300 | 1488 | 375 | 80,00 | 75,00 | 60,00 |
| Resinas ureicas | 500 | 447 | 505 | 99,01 | 252,50 | 250,00 |
| Total explicado | 40100 | | 64875 | | | |
| Restante | 31800 | | 51447 | | | |
| Total agregación mayor | 71900 | | 116322 | 61,81 | 294,49 | 182,03 |

CUADRO Nº 10.3

PRODUCTOS QUIMICOS Y DERIVADOS DEL PETROLEO

| Principales Productos | METODO DE CALCULO | | | | INDICES | | Valor |
|---------------------------------|-------------------|-------|---------|---------|---------|--|--------|
| | P89 Q89 | Q89 | P85 Q89 | Precios | Quantum | | |
| DERIVADOS DEL PETROLEO | | | | | | | |
| Agar - Agar | 10600 | 653 | 8352 | 126,92 | 163,76 | | 207,84 |
| Kerosene y combustibles p/motor | 15700 | 59117 | 25539 | 61,47 | 172,56 | | 106,08 |
| Petróleo Diesel | 6200 | 30083 | 10439 | 59,39 | 453,87 | | 269,57 |
| Aceites combustibles residuales | 5800 | 61356 | 15155 | 38,27 | 1515,50 | | 580,00 |
| Aceites lubricantes | 1700 | 1686 | 1415 | 120,14 | 141,50 | | 170,00 |
| Selenio metálico | 300 | 15 | 304 | 98,68 | 152,00 | | 150,00 |
| Perrenato de amonio | 5200 | 6060 | 1557 | 333,98 | 259,50 | | 866,67 |
| Pentaeritrol | 4100 | 3445 | 3190 | 128,53 | 118,15 | | 151,85 |
| Formiato de sodio | 600 | 1657 | 540 | 111,11 | 180,00 | | 200,00 |
| Nitrato de amonio | 100 | 336 | 85 | 117,65 | 17,00 | | 20,00 |
| Resinas ureicas | 400 | 322 | 364 | 109,89 | 182,00 | | 200,00 |
| Total explicado | 50700 | | 66940 | | | | |
| Restante | 104600 | | 138105 | | | | |
| Total agregación mayor | 155300 | | 205045 | 75,74 | 519,10 | | 393,16 |

CUADRO N° 11

INDUSTRIAS METALICAS BASICAS

| Principales Productos | METODO DE CALCULO | | | | INDICES | | | Valor |
|-------------------------------------|-------------------|--------------|-------|--------------|--------------|---------------|---------------|-------|
| | P85 | P86 Q86 | Q86 | P85 Q86 | Precios | Quantum | Valor | |
| INDUSTRIAS METALICAS BASICAS | | | | | | | | |
| Ferrosilicio | 700 | 600 | 1158 | 797 | 75,28 | 113,86 | 85,71 | |
| Ferromolibdeno | 4800 | 6300 | 1034 | 9031 | 69,76 | 188,15 | 131,25 | |
| Palanquilla de acero | 3800 | 8300 | 46516 | 8931 | 92,93 | 235,03 | 218,42 | |
| Desbastes de acero | 3000 | 1700 | 7610 | 1956 | 86,91 | 65,20 | 56,67 | |
| Chapas de acero | 3200 | 3300 | 9140 | 4506 | 73,24 | 140,81 | 103,13 | |
| Chatarra de cobre | 1100 | 1500 | 1407 | 1614 | 92,94 | 146,73 | 136,36 | |
| Barras y perfiles de cobre | 6100 | 5600 | 3460 | 5405 | 103,61 | 88,61 | 91,80 | |
| Chapas gruesas de cobre | 1100 | 1600 | 844 | 1756 | 91,12 | 159,64 | 145,45 | |
| Tubos de cobre | 1700 | 1500 | 647 | 1660 | 90,36 | 97,65 | 88,24 | |
| Total explicado | 25500 | 30400 | | 35656 | | | | |
| Restante | 3100 | 5000 | | 5864 | | | | |
| Total agregación mayor | 28600 | 35400 | | 41520 | 85,26 | 145,17 | 123,78 | |

CUADRO N° 12

PRODUCTOS METALICOS, MAQUINAS Y EQUIPOS ELECTRICOS

| Principales Productos | METODO DE CALCULO | | | | INDICES | | | Valor |
|---|-------------------|-------------|------|-------------|--------------|---------------|---------------|-------|
| | P85 | P86 Q86 | Q86 | P85 Q86 | Precios | Quantum | Valor | |
| PRODUCTOS METALICOS, MAQUINAS Y EQUIPOS ELECTRICOS | | | | | | | | |
| Cables de acero | 300 | 100 | 53 | 106 | 94,34 | 35,33 | 33,33 | |
| Cables de cobre desnudo | 1100 | 1300 | 800 | 1600 | 81,25 | 145,45 | 118,18 | |
| Cospeles | 900 | 2800 | 1072 | 2897 | 96,65 | 321,89 | 311,11 | |
| Total explicado | 2300 | 4200 | | 4603 | | | | |
| Restante | 2400 | 4500 | | 4932 | | | | |
| Total agregación mayor | 4700 | 8700 | | 9535 | 91,24 | 202,87 | 185,11 | |

CUADRO Nº 11.1**INDUSTRIAS METALICAS BASICAS**

| Principales Productos | METODO DE CALCULO | | | INDICES | | Valor |
|-------------------------------------|-------------------|-------|---------|---------|---------|--------|
| | P87 Q87 | Q87 | P85 Q87 | Precios | Quantum | |
| INDUSTRIAS METALICAS BASICAS | | | | | | |
| Ferrosilicio | 500 | 996 | 685 | 72,99 | 97,86 | 71,43 |
| Ferromolibdeno | 3300 | 527 | 4603 | 71,69 | 95,90 | 68,75 |
| Palanquilla de acero | 3600 | 20495 | 3935 | 91,49 | 103,55 | 94,74 |
| Desbastes de acero | 3000 | 13013 | 3344 | 89,71 | 111,47 | 100,00 |
| Chapas de acero | 1500 | 5884 | 2901 | 51,71 | 90,66 | 46,88 |
| Chatarra de cobre | 3200 | 2615 | 2999 | 106,70 | 272,64 | 290,91 |
| Barras y perfiles de cobre | 8800 | 5489 | 8574 | 102,64 | 140,56 | 144,26 |
| Chapas gruesas de cobre | 1700 | 911 | 1896 | 89,66 | 172,36 | 154,55 |
| Tubos de cobre | 2300 | 1046 | 2683 | 85,72 | 157,82 | 135,29 |
| Total explicado | 27900 | | 31620 | | | |
| Restante | 8200 | | 9293 | | | |
| Total agregación mayor | 36100 | | 40913 | 88,24 | 143,05 | 126,22 |

CUADRO Nº 12.1**PRODUCTOS METALICOS, MAQUINAS Y EQUIPOS ELECTRICOS**

| Principales Productos | METODO DE CALCULO | | | INDICES | | Valor |
|---|-------------------|-----|---------|---------|---------|--------|
| | P87 Q87 | Q87 | P85 Q87 | Precios | Quantum | |
| PRODUCTOS METALICOS, MAQUINAS Y EQUIPOS ELECTRICOS | | | | | | |
| Cables de acero | 100 | 122 | 244 | 40,98 | 81,33 | 33,33 |
| Cables de cobre desnudo | 1100 | 691 | 1382 | 79,59 | 125,64 | 100,00 |
| Cospeles | 1200 | 431 | 1165 | 103,00 | 129,44 | 133,33 |
| Total explicado | 2400 | | 2791 | | | |
| Restante | 6300 | | 7326 | | | |
| Total agregación mayor | 8700 | | 10117 | 85,99 | 215,26 | 185,11 |

CUADRO N° 11.2
INDUSTRIAS METALICAS BASICAS

| Clave 36 | Principales Productos | METODO DE CALCULO | | INDICES | | | |
|-------------------------------------|-------------------------------|-------------------|-------|---------|---------|---------|--------|
| | | P88 Q88 | Q88 | P85 Q88 | Precios | Quantum | Valor |
| INDUSTRIAS METALICAS BASICAS | | | | | | | |
| | Ferrosilicio | 1000 | 1451 | 998 | 100,20 | 142,57 | 142,86 |
| | Ferromolibdeno | 6700 | 920 | 8035 | 83,39 | 167,40 | 139,58 |
| | Palanquilla de acero | 2800 | 14587 | 2801 | 99,96 | 73,71 | 73,68 |
| | Desbastes de acero | 4600 | 15900 | 4086 | 112,58 | 136,20 | 153,33 |
| | Chapas de acero | 1300 | 4104 | 2023 | 64,26 | 63,22 | 40,63 |
| | Chatarra de cobre | 2500 | 1391 | 1595 | 156,74 | 145,00 | 227,27 |
| | Barras y perfiles de cobre | 12700 | 4933 | 7705 | 164,83 | 126,31 | 208,20 |
| | Chapas gruesas de cobre | 4400 | 1530 | 3184 | 138,19 | 289,45 | 400,00 |
| | Tubos de cobre | 3800 | 1249 | 3204 | 118,60 | 188,47 | 223,53 |
| | Total explicado | 39800 | | 33631 | | | |
| | Restante | 13400 | | 11323 | | | |
| | Total agregación mayor | 53200 | | 44954 | 118,34 | 157,18 | 186,01 |

CUADRO N° 12.2
PRODUCTOS METALICOS, MAQUINAS Y EQUIPOS ELECTRICOS

| Clave 37 | Principales Productos | METODO DE CALCULO | | INDICES | | | |
|----------|-------------------------------|-------------------|-----|---------|---------|---------|--------|
| | | P88 Q88 | Q88 | P85 Q88 | Precios | Quantum | Valor |
| | Cables de acero | 300 | 300 | 599 | 50,08 | 199,67 | 100,00 |
| | Cables de cobre desnudo | 1200 | 433 | 866 | 138,57 | 78,73 | 109,09 |
| | Cospeles | 1700 | 455 | 1229 | 138,32 | 136,56 | 188,89 |
| | Total explicado | 3200 | | 2694 | | | |
| | Restante | 10700 | | 9008 | | | |
| | Total agregación mayor | 13900 | | 11702 | 118,78 | 248,98 | 295,74 |


CUADRO Nº 11.3
INDUSTRIAS METALICAS BASICAS

| Principales Productos | METODO DE CALCULO | | INDICES | | | |
|-------------------------------------|-------------------|------|--------------|---------------|---------------|---------------|
| | P89 Q89 | Q89 | P85 Q89 | Precios | Quantum | Valor |
| INDUSTRIAS METALICAS BASICAS | | | | | | |
| Ferrosilicio | 1600 | 1595 | 1097 | 145,85 | 156,71 | 228,57 |
| Ferromolibdeno | 13500 | 1557 | 13599 | 99,27 | 283,31 | 281,25 |
| Palanquilla de acero | 500 | 1998 | 384 | 130,21 | 10,11 | 13,16 |
| Desbastes de acero | 2200 | 5606 | 1441 | 152,67 | 48,03 | 73,33 |
| Chapas de acero | 200 | 478 | 236 | 84,75 | 7,38 | 6,25 |
| Chatarra de cobre | 1200 | 528 | 606 | 198,02 | 55,09 | 109,09 |
| Barras y perfiles de cobre | 15800 | 4540 | 7091 | 222,82 | 116,25 | 259,02 |
| Chapas gruesas de cobre | 5300 | 1445 | 3007 | 176,26 | 273,36 | 481,82 |
| Tubos de cobre | 7300 | 1900 | 4874 | 149,77 | 286,71 | 429,41 |
| Total explicado | 47600 | | 32335 | | | |
| Restante | 14000 | | 9510 | | | |
| Total agregación mayor | 61600 | | 41845 | 147,21 | 146,31 | 215,38 |


CUADRO Nº 12.3

PRODUCTOS METALICOS, MAQUINAS Y EQUIPOS ELECTRICOS


| Principales Productos | METODO DE CALCULO | | INDICES | | | |
|---|-------------------|-----|--------------|---------------|---------------|---------------|
| | P89 Q89 | Q89 | P85 Q89 | Precios | Quantum | Valor |
| PRODUCTOS METALICOS, MAQUINAS Y EQUIPOS ELECTRICOS | | | | | | |
| Cables de acero | 600 | 627 | 1252 | 47,92 | 417,33 | 200,00 |
| Cables de cobre desnudo | 100 | 22 | 44 | 227,27 | 4,00 | 9,09 |
| Cospeles | 3400 | 710 | 1918 | 177,27 | 213,11 | 377,78 |
| Total explicado | 4100 | | 3214 | | | |
| Restante | 8900 | | 6977 | | | |
| Total agregación mayor | 13000 | | 10191 | 127,56 | 216,83 | 276,60 |



III ESTADISTICAS DE COMERCIO EXTERIOR



III A. EXPORTACIONES



A. 1

RESUMEN DE EMBARQUES DE EXPORTACION

- cifras en millones de US \$ FOB -

| AÑOS | SECTOR MINERO | | SECTOR AGROP., FOREST. BASIC. Y DEL MAR | | SECTOR INDUSTRIAL | | TOTAL GENERAL | TOTAL ACUMULADO |
|---------------|---------------|-------------------|---|-------------------|-------------------|-------------------|---------------|-----------------|
| | Total | % c/r Total Gral. | Total | % c/r Total Gral. | Total | % c/r Total Gral. | | |
| 1984 | 2.171,9 | 59,4 | 451,7 | 12,4 | 1.033,7 | 28,3 | 3.657,3 | - |
| 1985 | 2.345,4 | 61,3 | 501,8 | 13,1 | 975,8 | 25,5 | 3.823,0 | - |
| 1986 | 2.316,2 | 54,9 | 646,2 | 15,3 | 1.260,0 | 29,8 | 4.222,4 | - |
| 1987 | 2.745,8 | 53,8 | 743,0 | 14,6 | 1.613,1 | 31,6 | 5.101,9 | - |
| 1988 | 4.100,1 | 58,2 | 861,2 | 12,2 | 2.087,0 | 29,6 | 7.048,3 | - |
| <u>1988</u> | | | | | | | | |
| ENERO | 354,1 | 60,6 | 75,5 | 12,9 | 154,9 | 26,5 | 584,5 | 584,5 |
| FEBRERO | 314,7 | 55,5 | 114,8 | 20,2 | 137,7 | 24,3 | 567,2 | 1.151,7 |
| MARZO | 238,6 | 40,2 | 185,3 | 31,2 | 169,7 | 28,6 | 593,6 | 1.745,3 |
| ABRIL | 319,0 | 48,9 | 156,8 | 24,1 | 176,0 | 27,0 | 651,8 | 2.397,1 |
| MAYO | 311,6 | 55,2 | 72,1 | 12,8 | 180,3 | 32,0 | 564,0 | 2.961,1 |
| JUNIO | 308,9 | 58,4 | 37,2 | 7,0 | 183,1 | 34,6 | 529,2 | 3.490,3 |
| JULIO | 314,5 | 55,7 | 55,6 | 9,8 | 194,4 | 34,4 | 564,5 | 4.054,8 |
| AGOSTO | 265,8 | 52,7 | 43,2 | 8,6 | 195,4 | 38,7 | 504,4 | 4.559,2 |
| SEPTIEMBRE | 365,0 | 64,4 | 25,9 | 4,6 | 176,0 | 31,0 | 566,9 | 5.126,1 |
| OCTUBRE | 289,2 | 60,6 | 23,6 | 4,9 | 164,3 | 34,4 | 477,1 | 5.605,3 |
| NOVIEMBRE | 542,0 | 75,5 | 23,4 | 3,3 | 152,7 | 21,3 | 718,1 | 6.323,4 |
| DICIEMBRE | 475,2 | 65,5 | 47,3 | 6,5 | 202,5 | 27,9 | 725,0 | 7.048,3 |
| <u>1989</u> | | | | | | | | |
| ENERO | 482,7 | 69,1 | 75,7 | 10,8 | 140,2 | 20,1 | 698,6 | 698,6 |
| FEBRERO | 354,9 | 55,0 | 108,9 | 16,9 | 182,0 | 28,2 | 645,8 | 1.344,4 |
| MARZO | 361,7 | 46,5 | 182,0 | 23,4 | 234,4 | 30,1 | 778,1 | 2.122,5 |
| ABRIL | 367,4 | 50,8 | 144,6 | 20,0 | 211,7 | 29,3 | 723,7 | 2.846,4 |
| MAYO | 452,0 | 59,0 | 84,8 | 11,1 | 229,6 | 30,0 | 766,3 | 3.612,9 |
| JUNIO | 330,8 | 50,7 | 55,2 | 8,5 | 266,5 | 40,8 | 652,5 | 4.265,4 |
| ENE-JUN 88 | 1.846,7 | 52,9 | 641,9 | 18,4 | 1.000,7 | 28,7 | - | 3.489,3 |
| ENE-JUN 89 | 2.349,4 | 55,1 | 652,1 | 15,3 | 1.263,9 | 29,6 | - | 4.265,4 |
| VARIACION % | | | | | | | | |
| ENE-JUN 89/88 | 27,2 | - | 1,6 | - | 26,3 | - | - | 22,2 |

NOTA : Estas cifras están sujetas a modificaciones debido a los Informes de Variación al Valor.

FUENTE : Departamento Técnico de Comercio Exterior. Banco Central de Chile.

1313

- cifras en millones de US\$ FOB -

| | 1987 | 1988 | ENE-JUN 88 | ENE-JUN 89 | VARIACION % ENE-JUN 89/88 |
|---------------------------------------|----------------|----------------|----------------|----------------|------------------------------|
| <u>TOTAL GENERAL</u> | <u>5.101,9</u> | <u>7.048,3</u> | <u>3.489,3</u> | <u>4.265,4</u> | <u>22,2</u> |
| <u>MINEROS</u> | <u>2.745,8</u> | <u>4.100,1</u> | <u>1.846,7</u> | <u>2.349,4</u> | <u>27,2</u> |
| Cobre | <u>2.100,5</u> | <u>3.375,3</u> | <u>1.484,7</u> | <u>1.953,4</u> | <u>31,6</u> |
| Hierro | <u>101,0</u> | <u>109,8</u> | <u>49,4</u> | <u>55,6</u> | <u>12,6</u> |
| Salitre y yodo | <u>98,8</u> | <u>121,6</u> | <u>69,7</u> | <u>72,6</u> | <u>4,2</u> |
| Molibdeno | <u>99,8</u> | <u>108,0</u> | <u>52,8</u> | <u>56,2</u> | <u>6,4</u> |
| Oro | <u>223,5</u> | <u>255,6</u> | <u>127,7</u> | <u>135,6</u> | <u>6,2</u> |
| Plata | <u>80,3</u> | <u>82,8</u> | <u>42,9</u> | <u>46,6</u> | <u>8,6</u> |
| Otros productos mineros | <u>41,9</u> | <u>47,0</u> | <u>19,5</u> | <u>29,4</u> | <u>50,8</u> |
| <u>AGROP., FOREST. BAS. Y DEL MAR</u> | <u>743,0</u> | <u>861,2</u> | <u>641,9</u> | <u>652,1</u> | <u>1,6</u> |
| <u>Agrícolas</u> | <u>605,1</u> | <u>683,8</u> | <u>341,7</u> | <u>574,3</u> | <u>6,0</u> |
| Cereales | <u>5,1</u> | <u>6,9</u> | <u>4,4</u> | <u>28,5</u> | <u>547,7</u> |
| Leguminosas | <u>22,8</u> | <u>32,7</u> | <u>15,6</u> | <u>19,6</u> | <u>25,6</u> |
| Hortalizas y chacras, frescas | <u>18,6</u> | <u>20,4</u> | <u>14,5</u> | <u>14,3</u> | <u>-1,4</u> |
| Frutas frescas de carozo | <u>59,1</u> | <u>67,6</u> | <u>51,8</u> | <u>64,3</u> | <u>24,1</u> |
| Otras frutas frescas | <u>468,1</u> | <u>514,5</u> | <u>435,1</u> | <u>416,7</u> | <u>-4,2</u> |
| Semillas y fibras | <u>11,3</u> | <u>14,4</u> | <u>8,4</u> | <u>11,8</u> | <u>40,5</u> |
| Otros productos agrícolas | <u>20,1</u> | <u>27,3</u> | <u>11,9</u> | <u>19,1</u> | <u>60,5</u> |
| <u>Pecuarios</u> | <u>54,2</u> | <u>55,7</u> | <u>36,5</u> | <u>26,1</u> | <u>-28,5</u> |
| Lana de oveja | <u>16,4</u> | <u>26,1</u> | <u>19,4</u> | <u>14,2</u> | <u>-26,8</u> |
| Cera y miel | <u>1,1</u> | <u>3,2</u> | <u>2,3</u> | <u>1,5</u> | <u>-34,8</u> |
| Animales vivos | <u>6,3</u> | <u>4,9</u> | <u>2,4</u> | <u>2,9</u> | <u>20,8</u> |
| Crines y pelos | <u>17,8</u> | <u>11,7</u> | <u>6,4</u> | <u>4,4</u> | <u>-31,2</u> |
| Pielés sin ourtir | <u>7,4</u> | <u>8,2</u> | <u>5,2</u> | <u>2,2</u> | <u>-57,7</u> |
| Otros productos pecuarios | <u>5,2</u> | <u>1,6</u> | <u>0,8</u> | <u>0,9</u> | <u>12,5</u> |
| <u>Forestal</u> | <u>71,0</u> | <u>108,7</u> | <u>54,6</u> | <u>43,3</u> | <u>-20,7</u> |
| Maderas en bruto | <u>69,6</u> | <u>106,8</u> | <u>53,9</u> | <u>41,4</u> | <u>-23,2</u> |
| Otros productos forestales | <u>1,4</u> | <u>1,9</u> | <u>0,7</u> | <u>1,9</u> | <u>171,4</u> |
| <u>Del mar</u> | <u>12,7</u> | <u>13,0</u> | <u>9,1</u> | <u>8,4</u> | <u>-7,7</u> |
| Algas | <u>9,5</u> | <u>9,9</u> | <u>7,2</u> | <u>7,2</u> | <u>0,0</u> |
| Otros productos de la pesca | <u>3,2</u> | <u>3,1</u> | <u>1,9</u> | <u>1,2</u> | <u>-36,8</u> |

1/ Corresponde a una adaptación de la Clasificación Industrial Uniforme. En enero de 1987 se efectuaron algunos cambios en los criterios con que se asignan los productos entre las distintas agrupaciones. Sólo con la finalidad de comparar entre bases homogéneas, se han efectuado ajustes similares en los demás periodos.

| | 1987 | 1988 | ENE-JUN 88 | ENE-JUN 89 | VARIACION % ENE-JUN 89/88 |
|---|----------------|----------------|----------------|----------------|------------------------------|
| INDUSTRIALES | 1.613,1 | 2.087,0 | 1.000,7 | 1.263,9 | 26,3 |
| <u>Alimenticios</u> | <u>739,9</u> | <u>953,4</u> | <u>471,6</u> | <u>602,7</u> | <u>27,8</u> |
| Pescados frescos, cong., secos y ahum. | 111,7 | 166,9 | 81,0 | 117,0 | 44,4 |
| Moluscos y crustaceos | 31,9 | 45,0 | 14,7 | 19,3 | 31,3 |
| Conservas de pescado | 28,5 | 32,1 | 17,1 | 19,4 | 13,5 |
| Conservas de crustaceos | 4,4 | 6,5 | 2,7 | 2,1 | -22,2 |
| Congelados de crustaceos | 27,3 | 20,8 | 10,1 | 10,8 | 6,9 |
| Conservas y congelados de moluscos | 49,2 | 48,9 | 20,8 | 17,3 | -16,8 |
| Conservas y jugos de frutas y hortalizas | 31,9 | 44,5 | 25,2 | 51,0 | 102,4 |
| Frutas secas | 32,5 | 32,6 | 9,9 | 12,8 | 29,3 |
| Aceites y harina de pescado | 375,0 | 482,1 | 261,4 | 306,0 | 17,1 |
| Otros productos alimenticios | 47,5 | 74,0 | 28,7 | 47,0 | 63,8 |
| <u>Vinos, bebidas y otros licores</u> | <u>33,5</u> | <u>38,3</u> | <u>15,2</u> | <u>18,8</u> | <u>23,7</u> |
| <u>Maderas</u> | <u>151,5</u> | <u>210,3</u> | <u>100,7</u> | <u>122,7</u> | <u>21,8</u> |
| Maderas simplemente aserradas | 92,8 | 105,1 | 53,2 | 48,5 | -8,8 |
| Manufacturas de maderas | 20,4 | 37,0 | 17,9 | 25,5 | 42,5 |
| Otras maderas | 38,3 | 68,2 | 29,6 | 48,7 | 64,5 |
| <u>Papel, celulosa y derivados</u> | <u>364,9</u> | <u>417,1</u> | <u>211,6</u> | <u>212,3</u> | <u>0,3</u> |
| Papel para periodicos | 61,0 | 70,4 | 36,9 | 36,1 | -2,2 |
| Celulosa | 264,8 | 309,1 | 152,5 | 161,9 | 6,2 |
| Cartulina para computación | 5,4 | 4,8 | 3,0 | 1,8 | -40,0 |
| Articulos impresos | 28,9 | 16,4 | 15,8 | 7,4 | -53,2 |
| Otros | 4,8 | 16,4 | 3,4 | 5,1 | 50,0 |
| <u>Prod. quím. y deriv. del petróleo</u> | <u>103,2</u> | <u>174,8</u> | <u>71,9</u> | <u>155,3</u> | <u>116,0</u> |
| Petróleo y derivados | 52,5 | 59,8 | 29,3 | 44,3 | 51,2 |
| Agar agar | 13,6 | 19,2 | 9,3 | 10,6 | 14,0 |
| Otros productos químicos | 37,1 | 95,8 | 33,3 | 100,4 | 201,5 |
| <u>Industrias metálicas básicas</u> | <u>87,3</u> | <u>117,8</u> | <u>53,2</u> | <u>61,6</u> | <u>15,8</u> |
| Ferromolibdeno | 11,9 | 12,9 | 6,7 | 13,5 | 101,5 |
| Hierro y acero | 30,7 | 36,8 | 18,6 | 13,8 | -25,8 |
| Cobre semielaborado | 33,6 | 51,2 | 21,6 | 28,9 | 33,8 |
| Otros productos de I.M.B. | 11,1 | 16,9 | 6,3 | 5,4 | -14,3 |
| <u>Prod. metál., móq. y art. eléctricos</u> | <u>26,8</u> | <u>27,6</u> | <u>13,9</u> | <u>13,0</u> | <u>-6,5</u> |
| Cobre elaborado | 6,8 | 6,2 | 2,4 | 3,9 | 62,5 |
| Artefactos y maquinarias | 8,5 | 10,4 | 5,4 | 4,6 | -14,8 |
| Otros | 11,5 | 11,0 | 6,1 | 4,5 | -26,2 |
| <u>Material de transporte</u> | <u>32,2</u> | <u>34,8</u> | <u>14,5</u> | <u>19,1</u> | <u>31,7</u> |
| Material de transporte | 13,4 | 18,8 | 6,7 | 11,3 | 68,7 |
| Partes y piezas de mat. de trans. | 18,8 | 16,0 | 7,8 | 7,8 | 0,0 |
| <u>Manufacturas diversas</u> | <u>73,8</u> | <u>112,9</u> | <u>48,1</u> | <u>58,4</u> | <u>21,4</u> |

EMBARQUES DE EXPORTACION CLASIFICADOS POR PAISES

- cifras en millones de US\$ FOB -

| | 1987 | 1988 | ENE-JUN 88 | ENE-JUN 89 | VARIACION % ENE-JUN 89/88 |
|-------------------------------|----------------|----------------|----------------|----------------|------------------------------|
| <u>AMERICA LATINA</u> | <u>866,5</u> | <u>925,0</u> | <u>424,5</u> | <u>436,3</u> | <u>2,8</u> |
| <u>ZONA ALADI</u> | <u>835,3</u> | <u>871,7</u> | <u>395,3</u> | <u>415,6</u> | <u>5,1</u> |
| Venezuela | 71,2 | 105,0 | 38,3 | 19,0 | -50,4 |
| Colombia | 51,0 | 57,8 | 26,6 | 44,7 | 68,0 |
| México | 2,8 | 24,0 | 4,0 | 21,3 | 432,5 |
| Ecuador | 32,6 | 35,4 | 16,8 | 15,8 | -6,0 |
| Perú | 85,8 | 63,0 | 31,6 | 23,5 | -25,6 |
| Brasil | 348,2 | 341,7 | 150,0 | 188,0 | 25,3 |
| Bolivia | 44,5 | 43,6 | 19,1 | 22,4 | 17,3 |
| Paraguay | 8,9 | 12,4 | 5,7 | 7,5 | 31,6 |
| Uruguay | 15,4 | 20,7 | 8,7 | 10,4 | 19,5 |
| Argentina | 174,9 | 168,1 | 94,5 | 63,0 | -33,3 |
| Costa Rica | 6,4 | 10,2 | 4,0 | 3,9 | -2,5 |
| República Dominicana | 8,4 | 14,8 | 5,7 | 2,4 | -57,9 |
| Panamó | 8,1 | 19,8 | 13,6 | 7,0 | -48,5 |
| Resto | 8,3 | 8,5 | 5,9 | 7,4 | 25,4 |
| <u>AMERICA DEL NORTE</u> | <u>1.211,6</u> | <u>1.441,4</u> | <u>831,6</u> | <u>895,7</u> | <u>7,7</u> |
| Canadá | 71,1 | 48,2 | 27,8 | 16,2 | -41,7 |
| Estados Unidos | 1.140,5 | 1.393,2 | 803,8 | 879,5 | 9,4 |
| <u>EUROPA OCCIDENTAL</u> | <u>1.832,9</u> | <u>2.883,7</u> | <u>1.407,4</u> | <u>1.671,3</u> | <u>18,8</u> |
| <u>COM. ECONOMIC. EUROPEA</u> | <u>1.668,9</u> | <u>2.591,4</u> | <u>1.260,1</u> | <u>1.557,3</u> | <u>23,6</u> |
| Portugal | 21,0 | 29,4 | 12,8 | 17,2 | 34,4 |
| Rep. Federal Alemana | 483,4 | 817,9 | 337,9 | 419,1 | 24,0 |
| Italia | 273,8 | 452,5 | 237,4 | 254,9 | 7,4 |
| Francia | 178,6 | 333,7 | 181,9 | 208,7 | 14,7 |
| Irlanda | 0,0 | 0,0 | 0,0 | 0,0 | - |
| Dinamarca | 1,2 | 2,3 | 1,4 | 2,0 | 42,9 |
| Reino Unido | 317,9 | 365,6 | 183,4 | 272,6 | 48,6 |
| Bélgica | 58,6 | 118,2 | 47,8 | 85,2 | 78,2 |
| Holanda | 164,2 | 247,4 | 159,8 | 165,1 | 3,3 |
| España | 146,8 | 178,4 | 86,5 | 121,2 | 40,1 |
| Grecia | 23,4 | 26,0 | 11,2 | 11,3 | 0,9 |
| Luxemburgo | 0,0 | 0,0 | 0,0 | 0,0 | - |
| Suecia | 52,3 | 89,2 | 42,1 | 45,9 | 9,0 |
| Finlandia | 29,7 | 73,6 | 37,6 | 25,8 | -31,4 |
| Turquia | 51,3 | 44,2 | 34,2 | 8,0 | -76,6 |
| Yugoeslavia | 14,2 | 61,2 | 22,6 | 25,1 | 11,1 |
| Resto | 16,5 | 24,1 | 10,8 | 9,2 | -14,8 |

| | 1987 | 1988 | ENE-JUN 88 | ENE-JUN 89 | VARIACION % ENE-JUN 89/88 |
|---------------------------------------|----------------|----------------|----------------|----------------|------------------------------|
| EUROPA ORIENTAL | <u>44,2</u> | <u>77,1</u> | <u>46,6</u> | <u>38,8</u> | <u>-16,7</u> |
| Rep. Democrática Alemana | 32,8 | 64,8 | 39,3 | 29,7 | -24,4 |
| Hungría | 9,2 | 12,3 | 7,3 | 7,6 | 4,1 |
| Resto | 2,2 | 0,0 | 0,0 | 1,5 | - |
| ASIA | <u>952,6</u> | <u>1.504,3</u> | <u>672,0</u> | <u>1.055,1</u> | <u>57,0</u> |
| Rep. Popular China | 78,7 | 99,1 | 38,2 | 73,3 | 91,9 |
| Taiwan | 129,6 | 245,3 | 113,7 | 218,7 | 92,3 |
| Japón | 561,3 | 881,2 | 404,3 | 525,9 | 30,1 |
| Corea del Sur | 109,0 | 146,1 | 70,5 | 139,9 | 98,4 |
| Emiratos Arabes 1/ | 14,0 | 23,5 | 12,8 | 12,5 | -2,3 |
| Hong Kong | 14,0 | 46,4 | 7,1 | 29,2 | 311,3 |
| Resto | 46,0 | 62,7 | 23,4 | 53,6 | 118,9 |
| MEDIO ORIENTE | <u>82,9</u> | <u>90,3</u> | <u>57,9</u> | <u>59,1</u> | <u>2,1</u> |
| Egipto | 13,6 | 8,0 | 4,0 | 10,9 | 172,5 |
| Arabia Saudita | 41,7 | 53,0 | 34,3 | 31,5 | -8,2 |
| Kuwait | 13,4 | 13,4 | 10,0 | 9,6 | -4,0 |
| Resto | 14,2 | 15,9 | 9,6 | 7,1 | -26,0 |
| AFRICA | <u>39,0</u> | <u>39,9</u> | <u>14,3</u> | <u>43,5</u> | <u>204,2</u> |
| Sud Africa | 31,0 | 25,4 | 7,1 | 32,0 | 350,7 |
| Resto | 8,0 | 14,5 | 7,2 | 11,5 | 59,7 |
| OCEANIA | <u>26,3</u> | <u>39,3</u> | <u>11,4</u> | <u>31,4</u> | <u>175,4</u> |
| Australia | 18,1 | 24,1 | 5,4 | 20,7 | 283,3 |
| Resto | 8,2 | 15,2 | 6,0 | 10,7 | 78,3 |
| OTROS NO ASIG. A ZONAS ECONOM. | <u>45,9</u> | <u>47,3</u> | <u>23,6</u> | <u>34,2</u> | <u>44,9</u> |
| TOTAL GENERAL | <u>5.101,9</u> | <u>7.048,3</u> | <u>3.489,3</u> | <u>4.265,4</u> | <u>22,2</u> |

1/ Comprende principalmente Dubai y Abu-Dhabi.

FUENTE : Departamento Técnico de Comercio Exterior. Banco Central de Chile.

A. 4 PRINCIPALES PAISES DE DESTINO DE LOS EMBARQUES DE EXPORTACION DE CHILE 1/


- cifras en millones de US\$ FOB -

| PAISES | 1985 | 1986 | 1987 | 1988 | Particip. % | |
|-------------------------|----------------|----------------|----------------|----------------|----------------|-----------------|
| | | | | | ENE-JUN 89 | c/r Total Gral. |
| Estados Unidos | 870,7 | 915,2 | 1.140,5 | 1.393,2 | 879,5 | 20,6 |
| Japón | 392,5 | 420,1 | 561,3 | 881,2 | 525,9 | 12,3 |
| Alemania Federal | 370,6 | 441,2 | 483,4 | 817,9 | 419,1 | 9,8 |
| Italia | 197,2 | 215,8 | 273,8 | 452,5 | 254,9 | 6,0 |
| Reino Unido | 256,2 | 219,8 | 317,9 | 365,6 | 272,6 | 6,4 |
| Francia | 144,6 | 153,1 | 178,6 | 353,7 | 208,7 | 4,9 |
| Brasil | 209,7 | 292,9 | 348,2 | 341,7 | 188,0 | 4,4 |
| Holanda | 142,4 | 153,6 | 164,2 | 247,4 | 165,1 | 3,9 |
| Taiwan | 38,5 | 61,4 | 129,6 | 245,3 | 218,7 | 5,1 |
| España | 74,4 | 122,2 | 146,8 | 178,4 | 121,2 | 2,8 |
| Argentina | 84,5 | 160,6 | 174,9 | 168,1 | 63,0 | 1,5 |
| Corea del Sur | 89,3 | 91,8 | 109,0 | 146,1 | 139,9 | 3,3 |
| Bélgica | 91,0 | 77,9 | 58,6 | 118,2 | 85,2 | 2,0 |
| Venezuela | 33,7 | 40,6 | 71,2 | 105,0 | 19,0 | 0,4 |
| República Popular China | 124,9 | 100,2 | 78,7 | 99,1 | 73,3 | 1,7 |
| Suecia | 52,5 | 53,5 | 52,3 | 89,2 | 45,9 | 1,1 |
| Finlandia | 0,3 | 9,2 | 29,7 | 73,6 | 25,8 | 0,6 |
| Rep. Dem. Alemana | 39,9 | 24,4 | 32,8 | 64,8 | 29,7 | 0,7 |
| Perú | 45,7 | 65,9 | 85,8 | 63,0 | 23,5 | 0,6 |
| Colombia | 44,8 | 40,5 | 51,0 | 57,8 | 44,7 | 1,0 |
| Arabia Saudita | 40,0 | 44,6 | 41,7 | 53,0 | 31,5 | 0,7 |
| Canadá | 75,8 | 58,4 | 71,1 | 48,2 | 16,2 | 0,4 |
| Hong Kong | 9,4 | 13,3 | 14,0 | 46,4 | 29,2 | 0,7 |
| Turquía | 25,6 | 38,7 | 51,3 | 44,2 | 8,0 | 0,2 |
| Bolivia | 14,3 | 30,5 | 44,5 | 43,6 | 22,4 | 0,5 |
| SUBTOTAL | 3.468,5 | 3.845,4 | 4.710,9 | 6.497,2 | 3.911,0 | 91,7 |
| Otros países | 354,5 | 377,0 | 391,0 | 551,1 | 354,4 | 8,3 |
| TOTAL GENERAL | 3.823,0 | 4.222,4 | 5.101,9 | 7.048,3 | 4.265,4 | 100,0 |

1/ Ordenados por los montos embarcados en 1988.

FUENTE: Departamento Técnico de Comercio Exterior. Banco Central de Chile.

A. 5. PRECIOS Y CANTIDADES DE LOS PRINCIPALES
EMBARQUES DE EXPORTACION



EMBARQUES DE EXPORTACION CLASIFICADOS DE ACUERDO A LA C.I.I.U.
DE PRINCIPALES PRODUCTOS A JUNIO 1989

| CLAVE 10 | CANTIDADES | | | | | | PRECIOS MEDIOS (US\$FOB) | | | | MONTOS (MILLONES US\$) | | | | | |
|----------------------------|---------------|----------|----------|---------------|---------------|----------|--------------------------|----------|---------------|---------------|------------------------|----------|----------|---------------|---------------|----------|
| | Unidad Medida | Año 1987 | Año 1988 | Ene. jun 1988 | Ene. jun 1989 | Var. o/o | Año 1987 | Año 1988 | Ene. jun 1988 | Ene. jun 1989 | Var. o/o | Año 1987 | Año 1988 | Ene. jun 1988 | Ene. jun 1989 | Var. o/o |
| Principales Productos | | | | | | | | | | | | | | | | |
| <u>MINEROS</u> | | | | | | | | | | | | | | | | |
| Sal marina y de mesa | TM | 826.387 | 654.577 | 276.406 | 219.209 | -21 | 10 | 8 | 9 | 8 | -11 | 8,2 | 5,4 | 2,4 | 1,8 | -25 |
| 'Baritina | TM | - | 25.076 | 25.076 | 26.929 | 7 | - | 20 | 20 | 24 | 20 | - | 0,5 | 0,5 | 0,6 | 20 |
| Cemento Portland | TM | 24.120 | 40.620 | 14.520 | 19.709 | 36 | 37 | 41 | 40 | 42 | 5 | 0,9 | 1,7 | 0,6 | 0,8 | 33 |
| Boratos naturales en bruto | TM | 9.487 | 11.920 | 2.538 | 4.409 | 74 | 81 | 111 | 108 | 106 | -2 | 0,8 | 1,3 | 0,3 | 0,5 | 67 |
| Hierro a granel | miles TM | 1.758 | 3.077 | 1.090 | 1.920 | 76 | 11 | 11 | 10 | 12 | 20 | 20,0 | 32,8 | 11,0 | 22,7 | 106 |
| Hierro peletizado | miles TM | 3.626 | 3.605 | 1.830 | 1.401 | -23 | 22 | 21 | 21 | 23 | 10 | 81,0 | 77,0 | 38,4 | 32,3 | -16 |
| Mineral de plomo | - | - | - | - | - | - | - | - | - | - | - | - | 1,0 | 0,7 | 0,1 | -86 |
| Mineral de zinc | - | - | - | - | - | - | - | - | - | - | - | 5,9 | 9,1 | 2,6 | 9,9 | 281 |
| Oxido de molibdeno | TMFC | 15.669 | 13.385 | 6.520 | 6.573 | 1 | 6.346 | 8.071 | 8.107 | 8.546 | 5 | 99,4 | 108,0 | 52,9 | 56,2 | 6 |
| Molibdenita | - | - | - | - | - | - | - | - | - | - | - | - | 0,3 | - | - | - |
| Mineral de plata | - | - | - | - | - | - | - | - | - | - | - | 0,1 | - | - | - | - |
| Mineral de oro | - | - | - | - | - | - | - | - | - | - | - | 69,0 | 96,5 | 43,6 | 47,1 | 8 |

EMBARQUES DE EXPORTACION CLASIFICADOS DE ACUERDO A LA C.I.I.U.
DE PRINCIPALES PRODUCTOS A JUNIO 1989

1322

| CLAVE 10 | CANTIDADES | | | | | | | | | | PRECIOS MEDIOS (US\$FOB) | | | | | MONTOS (MILLONES US\$) | | | | |
|------------------------|---------------|----------|----------|---------------|---------------|----------|----------|----------|---------------|---------------|--------------------------|----------|----------|---------------|---------------|------------------------|--|--|--|--|
| | Unidad Medida | Año 1987 | Año 1988 | Ene. jun 1988 | Ene. jun 1989 | Var. o/o | Año 1987 | Año 1988 | Ene. jun 1988 | Ene. jun 1989 | Var. o/o | Año 1987 | Año 1988 | Ene. jun 1988 | Ene. jun 1989 | Var. o/o | | | | |
| Yodo | TM | 3.100 | 3.939 | 1.805 | 2.269 | 26 | 15.927 | 16.503 | 16.325 | 17.006 | 4 | 49,4 | 65,0 | 29,5 | 38,6 | 31 | | | | |
| Trióxido de arsénico | TM | 5.028 | 7.292 | 3.528 | 2.071 | -41 | 353 | 324 | 331 | 335 | 1 | 1,8 | 2,4 | 1,2 | 0,7 | -42 | | | | |
| Sulfato de sodio | TM | 40.839 | 32.615 | 11.747 | 9.806 | -17 | 114 | 119 | 123 | 125 | 2 | 4,7 | 3,9 | 1,4 | 1,2 | -14 | | | | |
| Carbonato de litio | TM | 6.063 | 7.153 | 3.250 | 4.438 | 3 | 2.707 | 2.740 | 2.697 | 2.754 | 2 | 16,4 | 19,6 | 8,8 | 12,2 | 39 | | | | |
| Salitre sódico | TM | 298.883 | 311.482 | 219.587 | 183.813 | -16 | 115 | 118 | 115 | 99 | -14 | 34,3 | 36,8 | 25,3 | 18,2 | -28 | | | | |
| Salitre potásico | TM | 94.478 | 131.190 | 102.450 | 102.780 | - | 161 | 149 | 146 | 154 | 5 | 15,2 | 19,6 | 14,9 | 15,8 | 6 | | | | |
| Plata metálica | KNFC | 335.300 | 336.390 | 179.700 | 179.912 | - | 239 | 246 | 239 | 259 | 8 | 80,3 | 82,8 | 42,9 | 46,6 | 9 | | | | |
| Oro metálico | KNFC | 8.445 | 7.547 | 4.098 | 4.046 | -1 | 14.186 | 14.553 | 14.933 | 13.079 | -12 | 119,8 | 109,8 | 61,2 | 52,9 | -14 | | | | |
| Oro aleado (Ag + Au) | KNFC | 18.168 | 3.608 | - | 7.820 | - | 735 | 1.902 | - | 1.985 | - | 13,3 | 6,9 | - | 15,5 | - | | | | |
| Metal doré (oro) | KNFC | 2.035 | 4.352 | 2.418 | 2.530 | 5 | 10.516 | 9.751 | 9.439 | 7.911 | -16 | 21,4 | 42,4 | 22,8 | 20,0 | -12 | | | | |
| Cobre metálico | miles TMFC | 1.348 | 1.362 | 633 | 648 | 2 | 1.559 | 2.479 | 2.345 | 3.014 | 29 | 2.100,5 | 3.375,3 | 1.484,7 | 1.953,4 | 32 | | | | |
| RESTANTES | | | | | | | | | | | | 3,1 | 2,2 | 1,0 | 2,3 | 130 | | | | |
| TOTAL AGREGACION MAYOR | | | | | | | | | | | | 2.745,8 | 4.100,0 | 1.846,7 | 2.349,4 | 27 | | | | |

Imprenta

EMBARQUES DE EXPORTACION CLASIFICADOS DE ACUERDO A LA C.I.I.U.
DE PRINCIPALES PRODUCTOS A JUNIO 1989

| CLAVE 21 | CANTIDADES | | | | | | | | | | PRECIOS MEDIOS (US\$FOB) | | | | | MONTOS (MILLONES US\$) | | | | |
|--|---------------|-----------|-----------|---------------|---------------|----------|----------|----------|---------------|---------------|--------------------------|----------|----------|---------------|---------------|------------------------|--|--|--|--|
| | Unidad Medida | Año 1987 | Año 1988 | Ene. Jun 1988 | Ene. Jun 1989 | Var. o/o | Año 1987 | Año 1988 | Ene. Jun 1988 | Ene. Jun 1989 | Var. o/o | Año 1987 | Año 1988 | Ene. Jun 1988 | Ene. Jun 1989 | Var. o/o | | | | |
| <u>LEGUMINOSAS</u> | | | | | | | | | | | | | | | | | | | | |
| Principales Productos | | | | | | | | | | | | | | | | | | | | |
| Frejol de consumo | TM | 42.923 | 70.828 | 38.655 | 26.103 | -32 | 398 | 377 | 329 | 617 | 88 | 17,1 | 26,7 | 12,7 | 16,1 | 27 | | | | |
| Frejol semilla | KN | 1.125.360 | 1.308.268 | 924.711 | 1.481.619 | 60 | 1 | 1 | 1 | 1 | 0 | 1,3 | 1,5 | 1,0 | 1,6 | 60 | | | | |
| Lentejas | TON | 4.167 | 5.496 | 2.163 | 1.772 | -18 | 564 | 448 | 380 | 562 | 48 | 2,4 | 2,5 | 0,8 | 1,0 | 25 | | | | |
| Garbanzos | TON | 3.984 | 5.001 | 2.910 | 1.573 | -46 | 496 | 379 | 363 | 603 | 66 | 2,0 | 1,9 | 1,1 | 0,9 | -18 | | | | |
| <u>HORTALIZAS FRESCAS</u> | | | | | | | | | | | | | | | | | | | | |
| Cebollas | TON | 29.001 | 43.099 | 39.488 | 43.344 | 10 | 242 | 221 | 227 | 198 | -13 | 7,0 | 9,5 | 9,0 | 8,6 | -4 | | | | |
| Ajos | TON | 1.944 | 1.443 | 1.326 | 1.885 | 42 | 1.028 | 738 | 766 | 1.226 | 60 | 2,0 | 1,1 | 1,0 | 2,3 | 130 | | | | |
| Espárragos | TON | 2.069 | 2.744 | 59 | 93 | 58 | 2.152 | 1.889 | - | - | - | 4,5 | 5,2 | 0,6 | 0,9 | 50 | | | | |
| Melones | TON | 7.886 | 6.888 | 6.888 | 3.206 | -53 | 254 | 268 | 313 | 314 | 0 | 2,0 | 1,8 | 2,2 | 1,0 | -55 | | | | |
| <u>LEGUMBRES Y HORTALIZAS CONGELADAS</u> | | | | | | | | | | | | | | | | | | | | |
| | TON | 1.404 | 1.108 | 342 | 433 | 27 | 835 | 1.807 | 864 | 2.108 | 144 | 1,2 | 2,0 | 0,3 | 0,9 | 200 | | | | |
| <u>CEREALES</u> | | | | | | | | | | | | | | | | | | | | |
| Avena | TON | 6.446 | 8.656 | 1.360 | 2.238 | 65 | 337 | 310 | 465 | 340 | -27 | 2,2 | 2,7 | 0,6 | 0,8 | 33 | | | | |
| Maíz p/consumo y siembra | TON | 235 | 3.382 | 2.787 | 18.689 | 571 | 2.043 | 1.224 | 1.337 | 1.426 | 7 | 0,5 | 4,1 | 3,7 | 26,6 | 619 | | | | |
| <u>FRUITAS FRESCAS</u> | | | | | | | | | | | | | | | | | | | | |
| Uvas | TON | 271.536 | 349.941 | 339.077 | 338.845 | 0 | 1.015 | 901 | 828 | 814 | -2 | 275,7 | 315,1 | 280,8 | 275,8 | -2 | | | | |

EMBARQUES DE EXPORTACION CLASIFICADOS DE ACUERDO A LA C.I.I.U.
DE PRINCIPALES PRODUCTOS A JUNIO 1989

| CLAVE | 21 | CANTIDADES | | | | | | PRECIOS MEDIOS (US\$FOB) | | | | | | MONTOS (MILLONES US\$) | | | | | |
|--------------------------|-----|---------------|----------|----------|---------------|---------------|----------|--------------------------|----------|---------------|---------------|----------|----------|------------------------|---------------|---------------|----------|--|--|
| | | Unidad Medida | Año 1987 | Año 1988 | Ene. jun 1988 | Ene. jun 1989 | Var. o/o | Año 1987 | Año 1988 | Ene. jun 1988 | Ene. jun 1989 | Var. o/o | Año 1987 | Año 1988 | Ene. jun 1988 | Ene. jun 1989 | Var. o/o | | |
| Principales Productos | | | | | | | | | | | | | | | | | | | |
| Manzanas | TON | 331.188 | 347.336 | 294.427 | 268.739 | -9 | 428 | 372 | 354 | 319 | -10 | 141,9 | 129,1 | 104,2 | 85,7 | -18 | | | |
| Peras | TON | 44.724 | 62.873 | 60.936 | 74.620 | 22 | 546 | 459 | 438 | 370 | -16 | 24,4 | 28,9 | 26,7 | 27,6 | 3 | | | |
| Cerezas | TON | 2.055 | 2.473 | 293 | 757 | 158 | 2.164 | 1.392 | 1.424 | 3.378 | 137 | 4,4 | 3,4 | 0,4 | 2,6 | 550 | | | |
| Ciruelas | TON | 24.663 | 26.130 | 22.819 | 33.460 | 47 | 813 | 890 | 824 | 724 | -12 | 20,1 | 23,3 | 18,8 | 24,2 | 29 | | | |
| Duraznos | TON | 12.671 | 16.835 | 11.245 | 15.663 | 39 | 862 | 784 | 812 | 780 | -4 | 10,9 | 13,2 | 9,1 | 12,2 | 34 | | | |
| Nectarines | TON | 31.720 | 36.058 | 31.683 | 32.641 | 3 | 704 | 736 | 736 | 760 | 3 | 22,3 | 26,5 | 23,3 | 24,8 | 6 | | | |
| Limones | TON | 2.265 | 1.330 | 62 | 108 | 74 | 448 | 504 | 273 | 314 | 15 | 1,0 | 0,7 | 0,0 | 0,0 | - | | | |
| Paltas | TON | 79 | 4.638 | 12 | 124 | 933 | 690 | 1.485 | 913 | - | - | 0,1 | 6,9 | 0,0 | 0,7 | - | | | |
| Kiwi | TON | 2.808 | 8.297 | 8.297 | 13.276 | 60 | 3.220 | 2.022 | 2.403 | 1.238 | -48 | 9,0 | 16,8 | 17,0 | 16,4 | -4 | | | |
| FRUTA DE NATURALEZA SECA | | | | | | | | | | | | | | | | | | | |
| Almendras | TON | 348 | 569 | 88 | 337 | 283 | | | | | | 2,1 | 1,9 | 0,4 | 1,4 | 250 | | | |
| Id. con cáscara | TON | (43) | (94) | - | (10) | - | (3.025) | (2.256) | - | (1.952) | - | (0,1) | (0,2) | - | (0,0) | - | | | |
| Id. sin cáscara | TON | (305) | (475) | (88) | (327) | 272 | (6.567) | (3.593) | (4.362) | (4.149) | -5 | (2,0) | (1,7) | (0,4) | (1,4) | 250 | | | |

EMBARQUES DE EXPORTACION CLASIFICADOS DE ACUERDO A LA C.I.I.U.
DE PRINCIPALES PRODUCTOS A JUNIO 1989

| CLAVE | 21 | CANTIDADES | | | | | | PRECIOS MEDIOS (US\$FOB) | | | | MONTOS (MILLONES US\$) | | | | | | |
|-------|----|------------------------|-------------|-------------|------------------|------------------|-------------|--------------------------|-------------|------------------|------------------|------------------------|-------------|-------------|------------------|------------------|-------------|----|
| | | Unidad Medida | Año 1987 | Año 1988 | Ene- jun 1988 | Ene- jun 1989 | Var. o/o | Año 1987 | Año 1988 | Ene- jun 1988 | Ene- jun 1989 | Var. o/o | Año 1987 | Año 1988 | Ene- jun 1988 | Ene- jun 1989 | Var. o/o | |
| | | Principales Productos | | | | | | | | | | | | | | | | |
| | | Para prados y praderas | KN | 1.000.114 | 938.527 | 398.263 | 228.300 | -43 | 1,6 | 1,5 | 1,0 | 2,1 | 110 | 1,6 | 1,4 | 0,4 | 0,5 | 25 |
| | | | | | | | | | | | | | | | | | | |
| | | | | | | | | | | | | | | | | | | |
| | | | | | | | | | | | | | | | | | | |
| | | | | | | | | | | | | | | | | | | |
| | | | | | | | | | | | | | | | | | | |
| | | RESTANTES | | | | | | | | | | | | 12,0 | 24,3 | 12,4 | 19,8 | 60 |
| | | TOTAL AGREGACION MAYOR | | | | | | | | | | | | 605,1 | 683,8 | 541,8 | 574,3 | 6 |

EMBARQUES DE EXPORTACION CLASIFICADOS DE ACUERDO A LA C.I.I.U.
DE PRINCIPALES PRODUCTOS A JUNIO 1989

| CLAVE | 22 | CANTIDADES | | | | | | | | | | PRECIOS MEDIOS (US\$FOB) | | | | | MONTOS (MILLONES US\$) | | | | |
|------------------------------|----|------------------------|-----------|-----------|---------------|---------------|-----------|----------|----------|---------------|---------------|--------------------------|----------|----------|---------------|---------------|------------------------|-----|--|--|--|
| | | Unidad Medida | Año 1987 | Año 1988 | Ene. jun 1988 | Ene. jun 1989 | Var. o/o | Año 1987 | Año 1988 | Ene. jun 1988 | Ene. jun 1989 | Var. o/o | Año 1987 | Año 1988 | Ene. jun 1988 | Ene. jun 1989 | Var. o/o | | | | |
| PECUARIOS | | | | | | | | | | | | | | | | | | | | | |
| | | TON | 622 | 2.139 | 1.879 | 1.446 | 1.446 | -23 | 932 | 1.233 | 958 | 863 | -10 | 0,6 | 2,6 | 1,8 | 1,2 | -33 | | | |
| | | TON | 175 | 187 | 141 | 91 | 91 | -35 | 3.102 | 3.221 | 3.226 | 3.148 | -2 | 0,5 | 0,6 | 0,5 | 0,3 | -40 | | | |
| ANIMALES VIVOS | | | | | | | | | | | | | | | | | | | | | |
| | | Unid | 881 | 186 | 74 | 101 | 101 | 36 | 3.350 | 5.355 | 5.784 | 4.951 | -14 | 3,0 | 1,0 | 0,4 | 0,5 | 25 | | | |
| | | Unid | 5.964.135 | 2.798.459 | 1.500.119 | 2.241.786 | 2.241.786 | 49 | 0,44 | 0,56 | 0,59 | 0,47 | -20 | 2,6 | 1,6 | 0,9 | 1,0 | 11 | | | |
| PIELES SIN CURTIR | | | | | | | | | | | | | | | | | | | | | |
| | | TON | 86 | 84 | 80 | 43 | 43 | -46 | 6.456 | 7.860 | 7.759 | 8.102 | 4 | 0,6 | 0,7 | 0,6 | 0,3 | -50 | | | |
| | | TON | 1.348 | 1.571 | 871 | 726 | 726 | -17 | 2.450 | 3.163 | 3.546 | 2.576 | -27 | 3,3 | 5,0 | 3,1 | 1,9 | -39 | | | |
| | | TON | 1.764 | 1.082 | 641 | - | - | - | 1.990 | 2.348 | 2.235 | - | - | 3,5 | 2,5 | 1,4 | - | - | | | |
| OTROS PROD. PECUARIOS | | | | | | | | | | | | | | | | | | | | | |
| | | TON | 3.456 | 917 | 494 | 375 | 375 | -24 | 1.306 | 1.088 | 1.260 | 1.088 | -14 | 4,5 | 0,9 | 0,6 | 0,4 | -33 | | | |
| | | KN | 639.988 | 507.856 | 242.218 | 186.978 | 186.978 | -23 | 27,4 | 22,8 | 26 | 23 | -12 | 17,6 | 11,6 | 6,3 | 4,3 | -32 | | | |
| | | TON | 8.358 | 8.366 | 7.246 | 3.288 | 3.288 | -55 | 1.532 | 2.355 | 2.290 | 2.926 | 28 | 12,8 | 19,7 | 16,6 | 9,6 | -42 | | | |
| | | TON | 523 | 377 | 211 | 417 | 417 | 98 | 2.337 | 3.214 | 2.901 | 4.053 | 40 | 1,2 | 1,2 | 0,6 | 1,7 | 183 | | | |
| | | TON | 759 | 1.049 | 505 | 526 | 526 | 4 | 3.170 | 4.961 | 4.442 | 5.501 | 24 | 2,4 | 5,2 | 2,2 | 2,9 | 32 | | | |
| | | Restantes | | | | | | | | | | | | 1,6 | 3,0 | 1,5 | 2,0 | 33 | | | |
| | | TOTAL AGREGACION MAYOR | | | | | | | | | | | | 54,2 | 55,6 | 36,5 | 26,1 | -29 | | | |

EMBARQUES DE EXPORTACION CLASIFICADOS DE ACUERDO A LA C.I.I.U.
DE PRINCIPALES PRODUCTOS A JUNIO 1989

| CLAVE | 24 | CANTIDADES | | | | | | PRECIOS MEDIOS (US\$ FOB) | | | | | | MONTOS (MILLONES US\$) | | | | | |
|---|--|---------------|----------|----------|---------------|---------------|----------|---------------------------|----------|---------------|---------------|----------|----------|------------------------|---------------|---------------|----------|-----|---|
| | | Unidad Medida | Año 1987 | Año 1988 | Ene. jun 1988 | Ene. jun 1989 | Var. o/o | Año 1987 | Año 1988 | Ene. jun 1988 | Ene. jun 1989 | Var. o/o | Año 1987 | Año 1988 | Ene. jun 1988 | Ene. jun 1989 | Var. o/o | | |
| Principales Productos | | | | | | | | | | | | | | | | | | | |
| <u>OTROS PROD. DEL MAR</u> | | | | | | | | | | | | | | | | | | | |
| | Algas | TON | 19.270 | 24.502 | 15.259 | 15.391 | 1 | | | | | | | | 9,5 | 9,9 | 7,2 | 7,2 | 0 |
| | Gracilarias, Iridaea y Lessonia | TON | (17.047) | (18.347) | (11.224) | (11.194) | 0 | (462) | (363) | (434) | (424) | -2 | (7,9) | (6,7) | (4,9) | (4,7) | (4,7) | -4 | |
| | Gellidium | TON | (352) | (419) | (252) | (279) | 11 | (1.787) | (1.541) | (1.534) | (1.633) | 6 | (0,5) | (0,6) | (0,4) | (0,5) | (0,5) | 25 | |
| <u>OTROS PROD. DE LA PESCA</u> | | | | | | | | | | | | | | | | | | | |
| | Desperdicios de pescado | TON | 1.912 | 1.145 | 722 | 133 | -82 | 1.046 | 1.580 | 1.801 | 1.108 | -38 | 2,0 | 1,8 | 1,3 | 0,1 | 0,1 | -92 | |
| <u>SUBPROD. DE LA FAENACION DE ANIMALES</u> | | | | | | | | | | | | | | | | | | | |
| | Corazones, páncreas y otros subproductos | TON | 2.724 | 3.235 | 1.476 | 1.932 | 31 | 438 | 375 | 432 | 382 | -12 | 1,2 | 1,2 | 0,6 | 0,7 | 0,7 | 17 | |
| | Restantes | | | | | | | | | | | | - | 0,1 | 0,0 | 0,4 | - | | |
| TOTAL AGREGACION MAYOR | | | | | | | | | | | | | 12,7 | 13,0 | 9,1 | 8,4 | 8,4 | -8 | |

EMBARQUES DE EXPORTACION CLASIFICADOS DE ACUERDO A LA C.I.I.U.
DE PRINCIPALES PRODUCTOS A JUNIO 1989

1330

| CLAVE 31 | CANTIDADES | | | | | | PRECIOS MEDIOS (US\$FOB) | | | | | | MONTOS (MILLONES US\$) | | | | | |
|--------------------------------|---------------|----------|----------|---------------|---------------|----------|--------------------------|----------|---------------|---------------|----------|----------|------------------------|---------------|---------------|----------|--|--|
| | Unidad Medida | Año 1987 | Año 1988 | Ene. jun 1988 | Ene. jun 1989 | Var. o/o | Año 1987 | Año 1988 | Ene. jun 1988 | Ene. jun 1989 | Var. o/o | Año 1987 | Año 1988 | Ene. jun 1988 | Ene. jun 1989 | Var. o/o | | |
| Principales Productos | | | | | | | | | | | | | | | | | | |
| <u>PESCADOS FRESCOS</u> | | | | | | | | | | | | | | | | | | |
| <u>ENFRIADOS, CONGELADOS O</u> | | | | | | | | | | | | | | | | | | |
| <u>EN SALMUERA Y AHUMADOS</u> | | | | | | | | | | | | | | | | | | |
| Albacora | TON | 1.619 | 2.723 | 2.117 | 3.213 | 52 | 6.951 | 6.915 | 6.999 | 6.135 | -12 | 11,3 | 18,8 | 14,8 | 19,7 | 33 | | |
| Mero o bacalao | TON | 3.319 | 3.633 | 949 | 1.114 | 17 | 2.708 | 3.336 | 4.060 | 5.806 | 43 | 9,0 | 12,1 | 3,9 | 6,5 | 67 | | |
| Merluza | TON | 38.331 | 52.241 | 19.269 | 22.106 | 15 | 1.631 | 1.644 | 1.624 | 1.766 | 9 | 62,5 | 85,9 | 31,3 | 39,0 | 25 | | |
| Salmón | TON | 1.199 | 3.117 | 2.858 | 4.933 | 73 | 4.535 | 6.282 | 6.394 | 6.358 | -1 | 5,4 | 19,6 | 18,3 | 31,4 | 72 | | |
| Truchas | TON | 660 | 864 | 487 | 868 | 78 | 2.320 | 2.550 | 2.684 | 3.873 | 44 | 1,5 | 2,2 | 1,3 | 3,4 | 162 | | |
| Los demás pescados | TON | 13.028 | 13.875 | 5.208 | 8.093 | 55 | 1.477 | 1.711 | 1.788 | 1.764 | -1 | 19,2 | 23,7 | 9,3 | 14,3 | 54 | | |
| Huevos de pescado | TON | 549 | 535 | 79 | 166 | 110 | 1.890 | 1.941 | 2.941 | 3.687 | 25 | 1,0 | 1,0 | 0,2 | 0,6 | 200 | | |
| En salmuera y ahumados | TON | 1.567 | 2.332 | 1.316 | 1.518 | 15 | 1.090 | 1.512 | 1.472 | 1.393 | -5 | 1,7 | 3,5 | 1,9 | 2,1 | 11 | | |
| <u>MOLUSCOS FRESCOS O</u> | | | | | | | | | | | | | | | | | | |
| <u>CONGELADOS</u> | | | | | | | | | | | | | | | | | | |
| Almejas | TON | 114 | 416 | 172 | 330 | 92 | 2.518 | 3.162 | 2.999 | 3.629 | 21 | 0,3 | 1,3 | 0,5 | 1,2 | 140 | | |
| Locos | TON | 1.696 | 2.513 | 498 | 538 | 8 | 8.653 | 7.856 | 7.605 | 7.735 | 2 | 14,7 | 19,7 | 3,8 | 4,2 | 11 | | |
| Caracoles | TON | 236 | 372 | 142 | 361 | 154 | 3.185 | 4.300 | 3.271 | 6.033 | 84 | 0,8 | 1,6 | 0,5 | 2,2 | 340 | | |
| Ostiones | TON | 220 | 186 | 56 | 57 | 2 | 8.783 | 8.397 | 8.530 | 8.100 | -5 | 1,9 | 1,6 | 0,5 | 0,5 | 0 | | |

EMBARQUES DE EXPORTACION CLASIFICADOS DE ACUERDO A LA C.I.I.U.
DE PRINCIPALES PRODUCTOS A JUNIO 1989

| CLAVE 31 | CANTIDADES | | | | | | PRECIOS MEDIOS (US\$FOB) | | | | | | MONTOS (MILLONES US\$) | | | | | |
|--|---------------|----------|----------|---------------|----------|----------|--------------------------|---------------|---------------|----------|----------|----------|------------------------|---------------|----------|--|--|--|
| | Unidad Medida | Año 1987 | Año 1988 | Ene. jun 1989 | Var. o/o | Año 1987 | Año 1988 | Ene. jun 1988 | Ene. jun 1989 | Var. o/o | Año 1987 | Año 1988 | Ene. jun 1988 | Ene. jun 1989 | Var. o/o | | | |
| Principales Productos | | | | | | | | | | | | | | | | | | |
| Los demás moluscos | TON | 2.620 | 4.862 | 1.944 | 3.586 | 84 | 2.401 | 2.304 | 1.839 | -20 | 6,3 | 11,4 | 4,5 | 6,6 | 47 | | | |
| <u>MOLUSCOS PRECOCIDOS Y CONSERVADOS</u> | | | | | | | | | | | | | | | | | | |
| Almejas | TON | 1.919 | 2.424 | 1.220 | 1.232 | 1 | 3.867 | 4.371 | 4.091 | -6 | 7,4 | 10,7 | 5,3 | 5,0 | -6 | | | |
| Locos | TON | 2.345 | 1.502 | 312 | 280 | -10 | 12.394 | 10.051 | 8.793 | -13 | 29,1 | 14,7 | 3,1 | 2,5 | -19 | | | |
| Caracoles | TON | 785 | 618 | 308 | 277 | -10 | 3.821 | 4.290 | 5.511 | 28 | 3,0 | 2,8 | 1,3 | 1,5 | 15 | | | |
| Machas | TON | 1.161 | 1.937 | 1.049 | 1.171 | 12 | 3.772 | 4.109 | 3.935 | -4 | 4,4 | 7,8 | 4,3 | 4,6 | 7 | | | |
| Los demás moluscos | TON | 1.163 | 2.758 | 1.434 | 779 | -46 | 4.532 | 4.668 | 4.614 | -1 | 5,3 | 12,9 | 6,7 | 3,6 | -46 | | | |
| <u>CRUSTACEOS FRESCOS O REFRIGERADOS-C/CAPARAZON</u> | | | | | | | | | | | | | | | | | | |
| Centolla o centollón | TON | 131 | 82 | 26 | 24 | -8 | 10.304 | 11.790 | 15.003 | 27 | 1,4 | 1,0 | 0,3 | 0,4 | 33 | | | |
| <u>Crustáceos en conserva</u> | | | | | | | | | | | | | | | | | | |
| Langostinos | TON | 19 | 17 | 9 | 5 | -44 | 20.249 | 14.510 | 11.604 | -20 | 0,4 | 0,3 | 0,1 | 0,1 | 0 | | | |
| Centolla y Centollón | TON | 135 | 251 | 84 | 83 | -1 | 23.944 | 19.303 | 20.055 | 4 | 3,2 | 4,7 | 1,6 | 1,7 | 6 | | | |
| Jaibas | TON | 109 | 180 | 116 | 45 | -61 | 7.044 | 8.412 | 8.582 | 2 | 0,8 | 1,5 | 1,0 | 0,4 | -60 | | | |

EMBARQUES DE EXPORTACION CLASIFICADOS DE ACUERDO A LA C.I.I.U.
DE PRINCIPALES PRODUCTOS A JUNIO 1989

| CLAVE | 31 | CANTIDADES | | | | | | PRECIOS MEDIOS (US\$ FOB) | | | | | | MONTOS (MILLONES US\$) | | | | | |
|-----------------|----|---------------|-----------|----------|---------------|---------------|----------|---------------------------|----------|---------------|---------------|----------|----------|------------------------|---------------|---------------|----------|--|--|
| | | Unidad Medida | Año 1987 | Año 1988 | Ene. jun 1988 | Ene. jun 1989 | Var. o/o | Año 1987 | Año 1988 | Ene. jun 1988 | Ene. jun 1989 | Var. o/o | Año 1987 | Año 1988 | Ene. jun 1988 | Ene. jun 1989 | Var. o/o | | |
| | | TMB | 1.095.838 | 926.155 | 541.224 | 699.550 | 29 | 327 | 495 | 460 | 423 | -8 | 359,3 | 458,8 | 248,8 | 296,2 | 19 | | |
| <u>DEL AGRO</u> | | | | | | | | | | | | | | | | | | | |
| | | TON | 8.210 | 13.099 | 2.369 | 6.162 | 160 | 1.048 | 849 | 918 | 818 | -11 | 8,6 | 11,1 | 2,2 | 5,0 | 127 | | |
| | | TON | 7.828 | 6.465 | 1.253 | 3.594 | 187 | 1.169 | 1.054 | 1.185 | 1.016 | -14 | 9,1 | 6,8 | 1,5 | 3,7 | 147 | | |
| | | TON | 1.316 | 2.336 | 898 | 1.130 | 26 | 2.217 | 2.085 | 1.890 | 2.092 | 11 | 2,9 | 4,9 | 1,7 | 2,4 | 41 | | |
| | | TON | 7.198 | 6.534 | 3.017 | 1.178 | -61 | 1.544 | 1.357 | 1.376 | 913 | -34 | 11,1 | 8,9 | 4,2 | 1,1 | -74 | | |
| | | TON | 2.018 | 3.251 | 1.430 | 2.462 | 72 | 876 | 955 | 1.017 | 904 | -11 | 1,8 | 3,1 | 1,5 | 2,2 | 47 | | |
| | | TON | 14.889 | 21.074 | 14.772 | 16.954 | 15 | | | | | | 10,2 | 16,0 | 11,0 | 14,0 | 27 | | |
| | | TON | (11.217) | (16.600) | (11.490) | (12.472) | 9 | (657) | (706) | (710) | (756) | 6 | (7,4) | (11,7) | (8,2) | (9,4) | 15 | | |
| | | TON | 12.990 | 15.861 | 4.955 | 6.302 | 27 | | | | | | 14,3 | 17,0 | 5,8 | 6,0 | 3 | | |
| | | TON | (11.895) | (13.593) | (4.139) | (5.038) | 22 | (1.104) | (1.060) | (1.092) | (946) | -13 | (13,1) | (14,4) | (4,5) | (4,8) | 7 | | |
| | | TON | 8.982 | 12.163 | 10.071 | 28.692 | 185 | 630 | 690 | 691 | 1.002 | 45 | 5,7 | 8,4 | 7,0 | 28,8 | 311 | | |
| | | TON | 2.358 | 3.740 | 2.995 | 1.882 | -37 | 1.075 | 1.193 | 1.191 | 1.437 | 21 | 2,5 | 4,5 | 3,6 | 2,7 | -25 | | |
| | | | | | | | | | | | | | | | | | | | |
| | | | | | | | | | | | | | | | | | | | |

1/ A contar de 1989 sólo se considera rosa mosqueta entera

EMBARQUES DE EXPORTACION CLASIFICADOS DE ACUERDO A LA C.I.U.
DE PRINCIPALES PRODUCTOS A JUNIO 1989

| CLAVE 31 | CANTIDADES | | | | | | | | | | PRECIOS MEDIOS (US\$FOB) | | | | | MONTOS (MILLONES US\$) | | | | |
|---|---------------|----------|----------|---------------|---------------|----------|----------|----------|---------------|---------------|--------------------------|----------|----------|---------------|---------------|------------------------|--|--|--|--|
| | Unidad Medida | Año 1987 | Año 1988 | Ene. jun 1988 | Ene. jun 1989 | Var. o/o | Año 1987 | Año 1988 | Ene. jun 1988 | Ene. jun 1989 | Var. o/o | Año 1987 | Año 1988 | Ene. jun 1988 | Ene. jun 1989 | Var. o/o | | | | |
| Principales Productos | | | | | | | | | | | | | | | | | | | | |
| Carnes de pollos | TON | 783 | 3.638 | 1.286 | 2.055 | 60 | 1.521 | 1.632 | 1.719 | 1.679 | -2 | 1,2 | 5,9 | 2,2 | 3,5 | 59 | | | | |
| Tripas saladas de equinos, bovinos y porcinos | KN | 217.898 | 200.020 | 89.154 | 144.497 | 62 | 2,9 | 4,6 | 7,0 | 5,3 | -24 | 0,7 | 0,9 | 0,6 | 0,8 | 33 | | | | |
| <u>PRODUCTOS DEL AGRO PARA LA ALIMENTACION ANIMAL</u> | | | | | | | | | | | | | | | | | | | | |
| Afrechos de trigo | TMB | 4.730 | 1.559 | 1.558 | - | - | 60 | 80 | 80 | - | - | 0,3 | 0,1 | 0,1 | - | - | | | | |
| Coseta de remolacha | TMB | 99.276 | 107.279 | 22.860 | 31.081 | 36 | 126 | 121 | 122 | 136 | 11 | 12,5 | 13,0 | 2,8 | 4,2 | 50 | | | | |
| Remolachas, nabos y raíces forrajeras | TON | 2.514 | 2.650 | 1.255 | 1.937 | 54 | 251 | 284 | 273 | 279 | 2 | 0,6 | 0,8 | 0,3 | 0,5 | 67 | | | | |
| Residuos de raps | TMB | 4.780 | 14.651 | 13.622 | 10.722 | -21 | 64 | 87 | 86 | 119 | 38 | 0,3 | 1,3 | 1,2 | 1,3 | 8 | | | | |
| <u>LECHE EN POLVO Y DERIVADOS</u> | | | | | | | | | | | | | | | | | | | | |
| Leche | TON | 693 | 360 | 201 | 108 | -46 | 2.501 | 2.853 | 2.975 | 3.107 | 4 | 1,7 | 1,0 | 0,6 | 0,3 | -50 | | | | |
| Quesos | TON | 125 | 93 | 44 | 40 | -9 | 2.592 | 2.702 | 2.598 | 2.934 | 13 | 0,3 | 0,3 | 0,1 | 0,1 | 0 | | | | |
| Otros (yogurt, mantequilla, leche condensada) | TON | 1.003 | 539 | 275 | 230 | -16 | 901 | 1.103 | 1.044 | 1.156 | 11 | 0,9 | 0,6 | 0,3 | 0,3 | 0 | | | | |
| <u>OTROS PRODUCTOS</u> | | | | | | | | | | | | | | | | | | | | |
| Pimentón deshidratado | TON | 946 | 877 | 683 | 851 | 25 | 4.783 | 4.856 | 4.921 | 4.656 | -5 | 4,5 | 4,3 | 3,4 | 4,0 | 18 | | | | |
| Callampas secas | TON | 464 | 324 | 105 | 173 | 65 | 3.021 | 2.870 | 3.117 | 3.085 | -1 | 1,4 | 0,9 | 0,3 | 0,5 | 67 | | | | |

EMBARQUES DE EXPORTACION CLASIFICADOS DE ACUERDO A LA C.I.I.U.
DE PRINCIPALES PRODUCTOS A JUNIO 1989

| CLAVE 31 | CANTIDADES | | | | | | PRECIOS MEDIOS (US\$FOB) | | | | | | MONTOS (MILLONES US\$) | | | | | |
|--|---------------|----------|----------|---------------|---------------|----------|--------------------------|----------|---------------|---------------|----------|----------|------------------------|---------------|---------------|----------|--|--|
| | Unidad Medida | Año 1987 | Año 1988 | Ene. jun 1988 | Ene. jun 1989 | Var. o/o | Año 1987 | Año 1988 | Ene. jun 1988 | Ene. jun 1989 | Var. o/o | Año 1987 | Año 1988 | Ene. jun 1988 | Ene. jun 1989 | Var. o/o | | |
| Principales Productos | | | | | | | | | | | | | | | | | | |
| Caramelos | TON | 2.153 | 2.479 | 918 | 1.002 | 9 | 1.089 | 1.198 | 1.116 | 1.306 | 17 | 2,3 | 3,0 | 1,0 | 1,3 | 30 | | |
| Chocolates | TON | 741 | 869 | 334 | 481 | 44 | 2.050 | 2.087 | 2.054 | 2.156 | 5 | 1,5 | 1,8 | 0,7 | 1,0 | 43 | | |
| Otros preparados alimenticios | TON | 1.663 | 1.195 | 818 | 613 | -25 | - | - | - | - | - | 3,0 | 14,6 | 2,5 | 7,5 | 200 | | |
| Legumbres y Hortalizas conservadas sin vinagre y ácido acético | TON | 354 | 5.399 | 4.523 | 10.488 | 132 | 1.234 | 473 | 429 | 513 | 20 | 0,4 | 2,6 | 1,9 | 5,4 | 184 | | |
| Restantes | | | | | | | | | | | | 16,3 | 20,4 | 9,9 | 15,8 | 60 | | |
| TOTAL AGREGACION MAYOR | | | | | | | | | | | | 740,0 | 953,5 | 471,6 | 602,7 | 78 | | |

EMBARQUES DE EXPORTACION CLASIFICADOS DE ACUERDO A LA C.I.I.U.
DE PRINCIPALES PRODUCTOS A JUNIO 1989

1336

| CLAVE | 32 | CANTIDADES | | | | | | PRECIOS MEDIOS (US\$FOB) | | | | | | MONTOS (MILLONES US\$) | | | | | |
|------------------------|----|------------------|----------|----------|---------------|---------------|----------|--------------------------|----------|---------------|---------------|----------|----------|------------------------|---------------|---------------|----------|--|--|
| | | Unidad Medida | Año 1987 | Año 1988 | Ene. Jun 1988 | Ene. Jun 1989 | Var. o/o | Año 1987 | Año 1988 | Ene. Jun 1988 | Ene. Jun 1989 | Var. o/o | Año 1987 | Año 1988 | Ene. Jun 1988 | Ene. Jun 1989 | Var. o/o | | |
| Principales Productos | | | | | | | | | | | | | | | | | | | |
| <u>BEBIDAS</u> | | | | | | | | | | | | | | | | | | | |
| | | Hectó litros | 94.120 | 113.629 | 41.682 | 62.199 | 49 | 147 | 157 | 158 | 162 | 3 | 13,9 | 17,9 | 6,6 | 10,1 | 5,3 | | |
| | | Vino embotellado | | | | | | | | | | | | | | | | | |
| | | Hectó litros | 44.388 | 65.562 | 27.020 | 36.319 | 34 | 63 | 61 | 64 | 61 | -5 | 2,8 | 4,0 | 1,7 | 2,2 | 29 | | |
| | | Vino a granel | | | | | | | | | | | | | | | | | |
| | | Hectó litros | 3.853 | 4.737 | 1.215 | 1.050 | -14 | 202 | 214 | 242 | 236 | -2 | 0,8 | 1,0 | 0,3 | 0,2 | -3,3 | | |
| | | Vinos espumosos | | | | | | | | | | | | | | | | | |
| | | Hectó litros | 1.565 | 1.436 | 566 | 14 | -98 | 891 | 878 | 918 | 731 | -20 | 1,4 | 1,3 | 0,5 | 0,0 | -100 | | |
| | | Whisky | | | | | | | | | | | | | | | | | |
| <u>OTROS</u> | | | | | | | | | | | | | | | | | | | |
| | | TON | 42.876 | 40.351 | 19.337 | 15.776 | -18 | 276 | 299 | 275 | 350 | 27 | 11,8 | 12,1 | 5,3 | 5,5 | 4 | | |
| | | Cebada malteada | | | | | | | | | | | | | | | | | |
| Restantes | | | | | | | | | | | | | | | | | | | |
| | | | | | | | | | | | | | 2,8 | 2,0 | 0,8 | 0,8 | 0 | | |
| TOTAL AGREGACION MAYOR | | | | | | | | | | | | | | | | | | | |
| | | | | | | | | | | | | | 33,5 | 38,3 | 15,2 | 18,8 | 24 | | |

EMBARQUES DE EXPORTACION CLASIFICADOS DE ACUERDO A LA C.I.I.U
DE PRINCIPALES PRODUCTOS A JUNIO 1989

| CLAVE 33 | CANTIDADES | | | | | | | | | | PRECIOS MEDIOS (US\$FOB) | | | | | MONTOS (MILLONES US\$) | | | | |
|--|----------------|-----------|-----------|---------------|---------------|----------|----------|----------|---------------|---------------|--------------------------|----------|----------|---------------|---------------|------------------------|--|--|--|--|
| | Unidad Medida | Año 1987 | Año 1988 | Ene. jun 1988 | Ene. jun 1989 | Var. o/o | Año 1987 | Año 1988 | Ene. jun 1988 | Ene. jun 1989 | Var. o/o | Año 1987 | Año 1988 | Ene. jun 1988 | Ene. jun 1989 | Var. o/o | | | | |
| MADERAS | | | | | | | | | | | | | | | | | | | | |
| Basas de pino insigne | m ³ | 151.382 | 158.780 | 81.181 | 81.735 | 1 | 87 | 111 | 113 | 107 | -5 | 13,1 | 17,6 | 9,2 | 8,7 | -5 | | | | |
| Madera aserrada de pino insigne | m ³ | 832.827 | 746.785 | 378.616 | 341.162 | -10 | 87 | 106 | 103 | 109 | 6 | 72,4 | 79,3 | 39,0 | 37,2 | -5 | | | | |
| Otras maderas aserradas no coníferas | m ³ | 20.274 | 20.388 | 9.748 | 8.156 | -16 | 272 | 277 | 296 | 264 | -11 | 5,5 | 5,6 | 2,9 | 2,2 | -24 | | | | |
| Tableros de madera | m ² | 7.543.881 | 7.906.155 | 4122.478 | 3419.638 | -17 | 0,73 | 0,79 | 0,79 | 0,95 | 20 | 5,5 | 6,3 | 3,2 | 3,2 | 0 | | | | |
| Chips de madera | TON | 452.525 | 845.799 | 267.630 | 634.497 | 137 | 28,8 | 38,0 | 37 | 48 | 30 | 13,0 | 31,8 | 9,9 | 30,4 | 207 | | | | |
| Maderas cepilladas, ranuradas, machihembradas y análogos | TON | 89.994 | 109.063 | 58.017 | 65.145 | 12 | 212 | 245 | 252 | 229 | -9 | 19,0 | 26,7 | 14,6 | 14,9 | 2 | | | | |
| Maderas llamadas artificiales | TON | 16.640 | 17.001 | 9.163 | 9.185 | 0 | 209 | 222 | 219 | 206 | -6 | 3,5 | 3,8 | 2,0 | 1,9 | -5 | | | | |
| Listones y molduras | TON | 1.781 | 5.216 | 1.727 | 6.919 | 301 | 770 | 833 | 738 | 854 | 16 | 1,4 | 4,3 | 1,3 | 5,9 | 354 | | | | |
| Monturas y mangos para herramientas | TON | 477 | 863 | 311 | 546 | 65 | 7.790 | 9.163 | 14.396 | 5.805 | -60 | 3,7 | 7,9 | 4,8 | 3,2 | -33 | | | | |
| Palitos para dulces y helados | TON | 1.336 | 1.406 | 734 | 763 | 4 | 952 | 929 | 931 | 925 | -1 | 1,3 | 1,3 | 0,7 | 0,7 | 0 | | | | |
| Otras manufacturas de madera (pallets) | TON | 51.106 | 88.265 | 45.625 | 62.562 | 37 | 137 | 154 | 154 | 154 | 0 | 7,0 | 13,6 | 7,0 | 9,6 | 37 | | | | |
| Restantes | | | | | | | | | | | | 6,1 | 12,1 | 6,1 | 4,8 | -21 | | | | |
| TOTAL AGREGACION MAYOR | | | | | | | | | | | | 151,5 | 210,3 | 100,7 | 122,7 | 27 | | | | |

EMBARQUES DE EXPORTACION CLASIFICADOS DE ACUERDO A LA C.I.I.U.
DE PRINCIPALES PRODUCTOS A JUNIO 1989

1336

| CLAVE 34 | CANTIDADES | | | | | | | | | | PRECIOS MEDIOS (US\$FOB) | | | | | MONTOS (MILLONES US\$) | | | | |
|--------------------------------------|---------------|----------|----------|---------------|---------------|----------|----------|----------|---------------|---------------|--------------------------|----------|----------|---------------|---------------|------------------------|--|--|--|--|
| | Unidad Medida | Año 1987 | Año 1988 | Ene. jun 1988 | Ene. jun 1989 | Var. o/o | Año 1987 | Año 1988 | Ene. jun 1988 | Ene. jun 1989 | Var. o/o | Año 1987 | Año 1988 | Ene. jun 1988 | Ene. jun 1989 | Var. o/o | | | | |
| Principales Productos | | | | | | | | | | | | | | | | | | | | |
| <u>PAPEL, CELULOSA Y DERIVADOS</u> | | | | | | | | | | | | | | | | | | | | |
| Papel para periódicos | TM | 126.588 | 119.930 | 64.360 | 60.203 | -6 | 482 | 587 | 574 | 433 | -25 | 61,0 | 70,4 | 36,9 | 36,1 | -2 | | | | |
| Papeles y cartones para embalaje | TM | 1.127 | 1.301 | 889 | 203 | -77 | 596 | 632 | 612 | 724 | 18 | 0,7 | 0,8 | 0,5 | 0,1 | -80 | | | | |
| Celulosa cruda | TM | 230.902 | 175.192 | 98.044 | 86.455 | -12 | 439 | 573 | 545 | 552 | 1 | 101,5 | 100,3 | 53,4 | 47,7 | -11 | | | | |
| Celulosa blanqueada y semiblanqueada | TM | 293.775 | 303.106 | 150.472 | 146.976 | -2 | 556 | 689 | 659 | 777 | 18 | 163,4 | 208,8 | 99,1 | 114,2 | 15 | | | | |
| Cartulina - Computación | TM | 6.432 | 4.898 | 3.097 | 1.897 | -39 | 842 | 981 | 962 | 974 | 1 | 5,4 | 4,8 | 3,0 | 1,8 | -40 | | | | |
| Artículos de Impresión | | | | | | | | | | | | | | | | | | | | |
| Libros e impresos similares | TM | 3.696 | 2.082 | 1.020 | 619 | -39 | 4.033 | 5.360 | 7.455 | 4.700 | -37 | 14,9 | 11,2 | 7,6 | 2,9 | -62 | | | | |
| Diarios y publicaciones periódicas | TM | 3.294 | 2.671 | 1.392 | 1.037 | -26 | 3.706 | 3.926 | 4.032 | 4.011 | -1 | 12,2 | 10,5 | 5,6 | 4,2 | -25 | | | | |
| RESTANTES | | | | | | | | | | | | 5,8 | 10,3 | 5,5 | 5,3 | -4 | | | | |
| TOTAL AGREGACION MAYOR | | | | | | | | | | | | 364,9 | 417,1 | 211,6 | 212,3 | - | | | | |

EMBARQUES DE EXPORTACION CLASIFICADOS DE ACUERDO A LA C.I.I.U.
DE PRINCIPALES PRODUCTOS A JUNIO 1989

| CLAVE 35 | CANTIDADES | | | | | | | | | | PRECIOS MEDIOS (US\$FOB) | | | | | MONTOS (MILLONES US\$) | | | | |
|--|---------------|----------|----------|---------------|---------------|--------|----------|----------|---------------|---------------|--------------------------|----------|----------|---------------|---------------|------------------------|--|--|--|--|
| | Unidad Medida | Año 1987 | Año 1988 | Ene. Jun 1988 | Ene. Jun 1989 | Var. % | Año 1987 | Año 1988 | Ene. Jun 1988 | Ene. Jun 1989 | Var. % | Año 1987 | Año 1988 | Ene. Jun 1988 | Ene. Jun 1989 | Var. % | | | | |
| Principales Productos | | | | | | | | | | | | | | | | | | | | |
| PRODUCTOS QUIMICOS Y DERIVADOS DEL PETROLEO | | | | | | | | | | | | | | | | | | | | |
| Agar-Agar | TM | 873 | 1.232 | 613 | 653 | 7 | 15.528 | 15.566 | 15.251 | 16.164 | 6 | 13,6 | 19,2 | 9,4 | 10,6 | 13 | | | | |
| Gasolina de aviación | TM | 3.239 | - | - | 6 | - | 262 | - | 1.119 | - | - | 0,9 | - | - | 0,0 | - | | | | |
| Otras gasolinas | TM | 12.620 | 2 | 2 | 37.470 | - | 143 | 400 | 406 | 192 | -53 | 1,8 | 0,0 | 0,0 | 7,2 | - | | | | |
| Kerosene y combustible para motor a reaccion | TM | 111.984 | 97.193 | 48.758 | 59.117 | 21 | 248 | 243 | 251 | 266 | 6 | 27,8 | 23,7 | 12,2 | 15,7 | 29 | | | | |
| Petróleo Diesel | TM | 34.315 | 40.694 | 19.796 | 30.083 | 52 | 194 | 192 | 195 | 207 | 6 | 6,6 | 7,8 | 3,9 | 6,2 | 59 | | | | |
| Aceites combustibles residuales pesados | TM | 24.484 | 203.216 | 91.280 | 61.356 | -33 | 158 | 72 | 67 | 95 | 42 | 3,9 | 14,6 | 6,1 | 5,8 | -5 | | | | |
| Aceites lubricantes | TM | 2.715 | 2.919 | 1.154 | 1.686 | 25 | 816 | 916 | 899 | 1.006 | 12 | 2,2 | 2,7 | 1,2 | 1,7 | 42 | | | | |
| Gas licuado | TM | - | 9 | 9 | 501 | 5467 | - | 650 | 650 | 326 | -50 | - | 0,0 | 0,0 | 0,2 | - | | | | |
| Betún de petróleo (asfalto) | TM | 2.978 | 4 | - | 36 | - | 282 | 396 | - | 329 | - | 0,8 | 0,0 | - | 0,0 | - | | | | |
| Selenio metálico para fabricación de células foto-eléctricas | TM | 46 | 31 | 19 | 15 | -21 | 13.343 | 20.731 | 19.983 | 18.908 | -5 | 0,6 | 0,6 | 0,4 | 0,3 | -25 | | | | |
| Acido bórico | TM | 239 | 5.588 | 1.523 | 4.937 | 224 | 503 | 479 | 445 | 516 | 16 | 0,1 | 2,7 | 0,7 | 2,6 | 271 | | | | |
| Trióxido de molibdeno | TM | - | 690 | 58 | 541 | 833 | - | 6.416 | 6.852 | 6.701 | -2 | - | 4,4 | 0,4 | 3,6 | 800 | | | | |
| TOTAL AGREGACION MAYOR | | | | | | | | | | | | | | | | | | | | |

EMBARQUES DE EXPORTACION CLASIFICADOS DE ACUERDO A LA C.I.U.
DE PRINCIPALES PRODUCTOS A JUNIO 1989

| CLAVE 35 | CANTIDADES | | | | | | PRECIOS MEDIOS (US\$FOB) | | | | | | MONTOS (MILLONES US\$) | | | | | |
|--|---------------|----------|----------|---------------|---------------|----------|--------------------------|----------|---------------|---------------|----------|----------|------------------------|---------------|---------------|----------|--|--|
| | Unidad Medida | Año 1987 | Año 1988 | Ene. Jun 1988 | Ene. Jun 1989 | Var. o/o | Año 1987 | Año 1988 | Ene. Jun 1988 | Ene. Jun 1989 | Var. o/o | Año 1987 | Año 1988 | Ene. Jun 1988 | Ene. Jun 1989 | Var. o/o | | |
| Principales Productos | | | | | | | | | | | | | | | | | | |
| Perfumes, cosméticos y artículos de tocador | | | | | | | | | | | | 1,2 | 6,8 | 0,7 | 5,7 | 714 | | |
| Pesticidas de uso agrícola | | | | | | | | | | | | 2,8 | 2,6 | 1,1 | 1,3 | 18 | | |
| Resinas ureicas para moldeo, aglomeración de maderas, etc. | TM | 748 | 1.021 | 447 | 322 | -28 | 1.096 | 1.103 | 1.066 | 1.208 | 13 | 0,8 | 1,1 | 0,5 | 0,4 | -20 | | |
| Polietileno | TM | 1.614 | 2.721 | 1.785 | 7.978 | 347 | 1.121 | 1.530 | 1.358 | 1.171 | -14 | 1,8 | 4,2 | 2,4 | 9,3 | 288 | | |
| Restantes | | | | | | | | | | | | 20,2 | 35,4 | 18,6 | 19,0 | 2 | | |
| TOTAL AGREGACION MAYOR | | | | | | | | | | | | 103,2 | 174,8 | 71,9 | 155,3 | 116 | | |

EMBARQUES DE EXPORTACION CLASIFICADOS DE ACUERDO A LA C.I.I.U.
DE PRINCIPALES PRODUCTOS A JUNIO 1989

| CLAVE 36 | CANTIDADES | | | | | | | | | | PRECIOS MEDIOS (US\$FOB) | | | | | | MONTOS (MILLONES US\$) | | | | | |
|-------------------------------------|---------------|----------|----------|-----------|---------------|----------|----------|----------|---------------|---------------|--------------------------|----------|----------|---------------|---------------|----------|------------------------|--|--|--|--|--|
| | Unidad Medida | Año 1987 | Año 1988 | Ene. 1988 | Ene. jun 1989 | Var. o/o | Año 1987 | Año 1988 | Ene. jun 1988 | Ene. jun 1989 | Var. o/o | Año 1987 | Año 1988 | Ene. jun 1988 | Ene. jun 1989 | Var. o/o | | | | | | |
| Principales Productos | | | | | | | | | | | | | | | | | | | | | | |
| <u>INDUSTRIAS METALICAS BASICAS</u> | | | | | | | | | | | | | | | | | | | | | | |
| Ferrosilicio | TM | 2.250 | 2.930 | 1.451 | 1.595 | 10 | 530 | 778 | 657 | 1.011 | 54 | 1,2 | 2,3 | 1,0 | 1,6 | 60 | | | | | | |
| Ferrocromo | TM | 30 | 1.686 | 249 | 521 | 109 | 900 | 1.187 | 1.067 | 1.248 | 17 | - | 2,0 | 0,3 | 0,7 | 133 | | | | | | |
| Ferromolibdeno | TMFC | 1.706 | 1.648 | 920 | 1.557 | 69 | 6.992 | 7.841 | 7.262 | 8.665 | 19 | 11,9 | 12,9 | 6,7 | 13,5 | 101 | | | | | | |
| Chatarra de hierro | TM | 4.767 | 12.586 | 5.707 | - | -100 | 91 | 86 | 83 | - | - | 0,4 | 0,1 | 0,5 | - | -100 | | | | | | |
| Palanquilla de acero | TM | 37.413 | 22.740 | 14.287 | 1.998 | -86 | 177 | 213 | 195 | 247 | 27 | 6,6 | 4,8 | 2,8 | 0,5 | -82 | | | | | | |
| Desbastes de acero | TM | 29.888 | 31.307 | 15.900 | 5.606 | -65 | 235 | 326 | 287 | 398 | 39 | 7,0 | 10,2 | 4,6 | 2,2 | -52 | | | | | | |
| Alambrón de acero | TM | 11.918 | 6.719 | 4.740 | - | -100 | 233 | 243 | 238 | - | - | 2,8 | 1,6 | 1,1 | - | -100 | | | | | | |
| Chapas de acero | TM | 10.600 | 4.446 | 4.104 | 478 | -88 | 261 | 317 | 314 | 471 | 50 | 2,8 | 1,4 | 1,3 | 0,2 | -85 | | | | | | |
| Tubos de acero c/ costura | TM | 3.139 | 18.912 | 8.401 | 1.546 | -82 | 444 | 474 | 466 | 548 | 18 | 1,4 | 9,0 | 3,9 | 0,8 | -79 | | | | | | |
| Puntas de clavos y grapas | TM | 7.173 | 4.094 | 2.082 | 1.282 | -38 | 490 | 582 | 580 | 593 | 2 | 3,5 | 2,4 | 1,2 | 0,8 | -33 | | | | | | |
| Chatarra de cobre | TMFC | 4.234 | 3.332 | 1.391 | 528 | -62 | 1.321 | 1.843 | 1.762 | 2.347 | 33 | 5,6 | 6,1 | 2,5 | 1,2 | -52 | | | | | | |
| Barras y perfiles de cobre | TM | 11.868 | 11.082 | 4.933 | 4.540 | -8 | 1.761 | 2.636 | 2.564 | 3.489 | 36 | 20,9 | 29,2 | 12,7 | 15,8 | 24 | | | | | | |
| | | | | | | | | | | | | | | | | | | | | | | |
| | | | | | | | | | | | | | | | | | | | | | | |

EMBARQUES DE EXPORTACION CLASIFICADOS DE ACUERDO A LA C.I.U.
DE PRINCIPALES PRODUCTOS A JUNIO 1989

| CLAVE 36 | CANTIDADES | | | | | | | | | | PRECIOS MEDIOS (US\$FOB) | | | | | | MONTOS (MILLONES US\$) | | | | | |
|--------------------------|---------------|----------|----------|---------------|---------------|----------|----------|----------|---------------|---------------|--------------------------|----------|----------|---------------|---------------|----------|------------------------|--|--|--|--|--|
| | Unidad Medida | Año 1987 | Año 1988 | Ene. jun 1988 | Ene. jun 1989 | Var. o/o | Año 1987 | Año 1988 | Ene. jun 1988 | Ene. jun 1989 | Var. o/o | Año 1987 | Año 1988 | Ene. jun 1988 | Ene. jun 1989 | Var. o/o | | | | | | |
| Principales Productos | | | | | | | | | | | | | | | | | | | | | | |
| Alambre de cobre | TM | 78 | 93 | 59 | 40 | -32 | 2.462 | 3.937 | 3.600 | 5.225 | 45 | 0,2 | 0,4 | 0,2 | 0,2 | 0 | | | | | | |
| Chapas gruesas de cobre | TM | 2.529 | 3.367 | 1.530 | 1.445 | -6 | 2.074 | 2.955 | 2.904 | 3.671 | 26 | 5,2 | 10,0 | 4,4 | 5,3 | 20 | | | | | | |
| Chapas delgadas de cobre | TM | 125 | 304 | 140 | 67 | -52 | 2.488 | 3.447 | 3.350 | 4.209 | 26 | 0,3 | 1,0 | 0,5 | 0,3 | -40 | | | | | | |
| Tubos de cobre | TM | 2.926 | 3.346 | 1.249 | 1.900 | 52 | 2.391 | 3.172 | 3.042 | 3.818 | 26 | 7,0 | 10,6 | 3,8 | 7,3 | 92 | | | | | | |
| Otros metales comunes | KN | 4.068 | 3.107 | 1.247 | 862 | -31 | 523 | 1.049 | 962 | 1.007 | 5 | 2,1 | 3,3 | 1,2 | 0,9 | -25 | | | | | | |
| RESTANTES | | | | | | | | | | | | 8,4 | 9,6 | 4,5 | 10,3 | 129 | | | | | | |
| TOTAL AGREGACION MAYOR | | | | | | | | | | | | 87,3 | 117,9 | 53,2 | 61,6 | 16 | | | | | | |

EMBARQUES DE EXPORTACION CLASIFICADOS DE ACUERDO A LA C.I.I.U.
DE PRINCIPALES PRODUCTOS A JUNIO 1989

1344

| CLAVE | 37 | CANTIDADES | | | | | | PRECIOS MEDIOS (US\$FOB) | | | | | | MONTOS (MILLONES US\$) | | | | | |
|------------------------|----|---------------|----------|----------|---------------|---------------|----------|--------------------------|----------|---------------|---------------|----------|----------|------------------------|---------------|---------------|----------|--|--|
| | | Unidad Medida | Año 1987 | Año 1988 | Ene. Jun 1988 | Ene. Jun 1989 | Var. o/o | Año 1987 | Año 1988 | Ene. Jun 1988 | Ene. Jun 1989 | Var. o/o | Año 1987 | Año 1988 | Ene. Jun 1988 | Ene. Jun 1989 | Var. o/o | | |
| Principales Productos | | | | | | | | | | | | | | | | | | | |
| PRODUCTOS METALICOS | | | | | | | | | | | | | | | | | | | |
| MAQUINARIAS y | | | | | | | | | | | | | | | | | | | |
| ARTEFACTOS ELECTRICOS | | | | | | | | | | | | | | | | | | | |
| Monedas | | | | | | | | | | | | | | | | | | | |
| | | - | - | - | - | - | - | - | - | - | - | - | - | - | - | - | - | | |
| | | 394 | 914 | 300 | 627 | 109 | 1.025 | 919 | 893 | 971 | 9 | 0,4 | 0,8 | 0,3 | 0,6 | 100 | | | |
| | | 172 | 347 | 125 | 97 | -22 | 3.960 | 4.141 | 4.540 | 4.309 | -5 | 0,7 | 1,4 | 0,6 | 0,4 | -33 | | | |
| | | 1.725 | 603 | 433 | 22 | -95 | 1.813 | 2.758 | 2.769 | 3.591 | 30 | 3,1 | 1,7 | 1,2 | 0,1 | -92 | | | |
| | | 2.036 | 1.228 | 455 | 710 | 56 | 2.942 | 3.718 | 3.662 | 4.793 | 31 | 6,0 | 4,6 | 1,7 | 3,4 | 100 | | | |
| | | 1.344 | 812 | 551 | 270 | -51 | 2.019 | 2.887 | 2.969 | 3.304 | 11 | 2,7 | 2,3 | 1,6 | 0,9 | -44 | | | |
| | | - | - | - | - | - | - | - | - | - | - | 1,2 | 1,0 | 0,6 | 0,6 | 0 | | | |
| | | - | - | - | - | - | - | - | - | - | - | 1,5 | 2,0 | 1,0 | 0,8 | -20 | | | |
| RESTANTES | | | | | | | | | | | | | | | | | | | |
| | | | | | | | | | | | | 11,2 | 13,8 | 6,9 | 6,2 | -10 | | | |
| TOTAL AGREGACION MAYOR | | | | | | | | | | | | | | | | | | | |
| | | | | | | | | | | | | 26,8 | 27,6 | 13,9 | 13,0 | -6 | | | |

EMBARQUES DE EXPORTACION CLASIFICADOS DE ACUERDO A LA C.I.I.U
DE PRINCIPALES PRODUCTOS A JUNIO 1989


| CLAVE 38 | CANTIDADES | | | | | | PRECIOS MEDIOS (US\$FOB) | | | | MONTOS (MILLONES US\$) | | | | | |
|--|------------------|-------------|-------------|--------------|--------------|-------------|--------------------------|-------------|--------------|--------------|------------------------|-------------|-------------|------------------|------------------|-------------|
| | Unidad Medida | Año 1987 | Año 1988 | Ene. 1988 | Ene. 1989 | Var. o/o | Año 1987 | Año 1988 | Ene. 1988 | Ene. 1989 | Var. o/o | Año 1987 | Año 1988 | Ene. jun 1988 | Ene. jun 1989 | Var. o/o |
| Principales Productos | | | | | | | | | | | | | | | | |
| <u>MATERIAL DE TRANSPORTE</u> | | | | | | | | | | | | | | | | |
| Organos de transmisión para vehículos | | | | | | | | | | | | 18,2 | 15,7 | 7,7 | 7,1 | -8 |
| Aviones | | | | | | | | | | | | 6,3 | 2,5 | 2,5 | 8,0 | 220 |
| Barcos | | | | | | | | | | | | 3,9 | 15,0 | 3,5 | 2,9 | -17 |
| | | | | | | | | | | | | | | | | |
| | | | | | | | | | | | | | | | | |
| | | | | | | | | | | | | | | | | |
| | | | | | | | | | | | | | | | | |
| RESTANTES | | | | | | | | | | | | 3,7 | 1,6 | 0,8 | 1,1 | 38 |
| TOTAL AGREGACION MAYOR | | | | | | | | | | | | 32,1 | 34,8 | 14,5 | 19,1 | 12 |

EMBARQUES DE EXPORTACION CLASIFICADOS DE ACUERDO A LA C.I.I.U
DE PRINCIPALES PRODUCTOS A JUNIO 1989

| CLAVE 39 | CANTIDADES | | | | | | PRECIOS MEDIOS (US\$FOB) | | | | | | MONTOS (MILLONES US\$) | | | | | |
|------------------------|---------------|----------|----------|-----------|-----------|----------|--------------------------|----------|-----------|-----------|----------|----------|------------------------|---------------|---------------|----------|--|--|
| | Unidad Medida | Año 1987 | Año 1988 | Ene. 1988 | Ene. 1989 | Var. o/o | Año 1987 | Año 1988 | Ene. 1988 | Ene. 1989 | Var. o/o | Año 1987 | Año 1988 | Ene. jun 1988 | Ene. jun 1989 | Var. o/o | | |
| Principales Productos | | | | | | | | | | | | | | | | | | |
| MANUFACTURAS DIVERSAS | | | | | | | | | | | | | | | | | | |
| Partes de ampolletas | | | | | | | 1,0 | 0,3 | 0,1 | 0,4 | 300 | | | | | | | |
| Muebles | | | | | | | 5,9 | 8,5 | 4,2 | 6,1 | 45 | | | | | | | |
| RESTANTES | | | | | | | 20,9 | 26,8 | 12,4 | 14,7 | 19 | | | | | | | |
| TOTAL AGREGACION MAYOR | | | | | | | 73,8 | 112,9 | 48,0 | 58,5 | 2,7 | | | | | | | |



III B. IMPORTACIONES



RESUMEN DE IMPORTACION
- cifras en millones de US \$ CIF -

| AÑOS | BIENES DE CONSUMO | % c/r Total Gral. | BIENES DE CAPITAL | % c/r Total Gral. | BIENES INTERMEDIOS | % c/r Total Gral. | TOTAL GENERAL | TOTAL ACUMULADO | S.R.F. |
|--------------------|-------------------|-------------------|-------------------|-------------------|--------------------|-------------------|---------------|-----------------|--------|
| 1984 | 520,1 | 16,3 | 510,4 | 16,0 | 2.160,1 | 67,7 | 3.190,6 | - | 289,8 |
| 1985 | 340,9 | 12,4 | 561,2 | 20,5 | 1.840,5 | 67,1 | 2.742,6 | - | 264,1 |
| 1986 | 422,1 | 14,5 | 670,1 | 23,0 | 1.822,2 | 62,5 | 2.914,4 | - | 242,5 |
| 1987 | 584,1 | 15,4 | 981,5 | 25,9 | 2.227,7 | 58,7 | 3.793,3 | - | 230,0 |
| 1988 | 788,7 | 16,7 | 1.258,3 | 26,6 | 2.683,8 | 56,7 | 4.730,8 | - | 193,2 |
| <u>1988</u> | | | | | | | | | |
| ENERO | 50,1 | 15,4 | 99,3 | 30,5 | 175,9 | 54,1 | 325,3 | 325,3 | 13,3 |
| FEBRERO | 46,2 | 13,8 | 75,6 | 22,6 | 212,6 | 63,6 | 334,4 | 659,7 | 16,1 |
| MARZO | 62,9 | 15,6 | 123,6 | 30,6 | 217,1 | 53,8 | 403,6 | 1.063,3 | 18,8 |
| ABRIL | 48,0 | 14,8 | 91,2 | 28,1 | 185,5 | 57,1 | 324,7 | 1.387,9 | 19,1 |
| MAYO | 61,1 | 15,8 | 90,7 | 23,5 | 234,8 | 60,7 | 386,6 | 1.774,6 | 13,0 |
| JUNIO | 59,1 | 15,8 | 84,3 | 22,6 | 230,3 | 61,6 | 373,7 | 2.148,3 | 18,7 |
| JULIO | 61,5 | 15,2 | 103,7 | 25,7 | 238,4 | 59,1 | 403,6 | 2.551,9 | 16,1 |
| AGOSTO | 74,0 | 16,1 | 120,1 | 26,1 | 266,3 | 57,8 | 460,4 | 3.012,4 | 15,4 |
| SEPTIEMBRE | 76,6 | 19,2 | 97,4 | 24,4 | 225,1 | 56,4 | 399,0 | 3.411,4 | 14,7 |
| OCTUBRE | 87,2 | 20,3 | 110,1 | 25,7 | 231,4 | 54,0 | 428,8 | 3.840,2 | 14,5 |
| NOVIEMBRE | 87,8 | 19,5 | 140,4 | 31,2 | 222,3 | 49,3 | 450,6 | 4.290,8 | 17,1 |
| DICIEMBRE | 74,2 | 16,9 | 121,9 | 27,7 | 244,0 | 55,4 | 440,1 | 4.730,8 | 16,4 |
| <u>1989</u> | | | | | | | | | |
| ENERO | 82,0 | 17,1 | 144,1 | 30,1 | 252,8 | 52,8 | 479,0 | 479,0 | 15,8 |
| FEBRERO | 68,2 | 16,5 | 111,4 | 26,9 | 234,7 | 56,6 | 414,3 | 893,3 | 14,5 |
| MARZO | 99,0 | 18,1 | 140,7 | 25,7 | 307,3 | 56,2 | 546,9 | 1.440,2 | 18,4 |
| ABRIL | 76,3 | 17,5 | 120,4 | 27,6 | 240,0 | 55,0 | 436,7 | 1.876,9 | 18,0 |
| MAYO | 98,4 | 18,9 | 125,1 | 24,0 | 297,3 | 57,1 | 520,8 | 2.397,7 | 16,3 |
| JUNIO | 99,9 | 15,4 | 187,1 | 28,7 | 363,8 | 55,9 | 650,8 | 3.048,4 | 20,1 |
| ENE-JUN 88 | 327,4 | 15,2 | 564,7 | 26,3 | 1.256,2 | 58,5 | - | 2.148,3 | 99,0 |
| ENE-JUN 89 | 523,9 | 17,2 | 828,7 | 27,2 | 1.695,8 | 55,6 | - | 3.048,4 | 103,1 |
| <u>VARIACION %</u> | | | | | | | | | |
| ENE-JUN 89/88 | 60,0 | - | 46,8 | - | 35,0 | - | - | 41,9 | 4,1 |

CLASIFICACION ECONOMICA POR DESTINO FINAL DE LAS IMPORTACIONES

- cifras en millones de US \$ CIF -

| | 1987 | 1988 | ENE-JUN 88 | ENE-JUN 89 | VARIACION % ENE-JUN 89/88 |
|--|----------------|----------------|----------------|----------------|------------------------------|
| 1.- BIENES DE CONSUMO | 584,1 | 788,7 | 327,4 | 523,9 | 60,0 |
| 1.1.- De origen agrícola | 13,0 | 15,3 | 6,4 | 7,1 | 10,9 |
| 1.2.- De origen industrial alimenticio | 50,3 | 78,2 | 35 | 48,6 | 38,9 |
| 1.3.- De origen industrial no alimenticio | 433,6 | 554,0 | 230,8 | 316,9 | 37,3 |
| 1.3.1.- Farmacia y medicina | (50,2) | (61,1) | (28,5) | (33,6) | (17,9) |
| 1.3.2.- Herramientas | (38,2) | (44,0) | (19,8) | (28,4) | (43,4) |
| 1.3.3.- Resto 1/ | (347,2) | (448,9) | (182,5) | (254,9) | (39,7) |
| 1.4.- Automóviles | 85,2 | 141,2 | 55,2 | 151,3 | 174,1 |
| 2.- BIENES DE CAPITAL | 981,5 | 1.258,3 | 564,7 | 828,7 | 46,8 |
| 2.1.- Maquinarias y equipos | 718,3 | 877,7 | 413,5 | 553,1 | 33,8 |
| 2.2.- Equipos de transporte | 259,5 | 375,7 | 148,7 | 272,3 | 83,1 |
| 2.3.- Animales reproductores | 3,7 | 4,9 | 2,5 | 3,3 | 32,0 |
| 3.- BIENES INTERMEDIOS | 2.227,7 | 2.683,8 | 1.256,2 | 1.695,8 | 35,0 |
| 3.1.- Materias primas de origen agrícola | 83,9 | 112,1 | 46,8 | 33,4 | -24,4 |
| 3.1.1.- Alimenticio | (39,5) | (61,2) | (23,2) | (13,0) | (-44,0) |
| 3.1.2.- No alimenticio | (44,4) | (50,9) | (23,6) | (22,4) | (-5,1) |
| 3.2.- Materias primas de origen industrial | 740,1 | 871,7 | 411,5 | 511,6 | 24,3 |
| 3.2.1.- Alimenticio | (70,7) | (84,6) | (35,5) | (39,0) | (9,9) |
| 3.2.2.- No alimenticio | (669,4) | (787,1) | (376,0) | (472,6) | (25,7) |
| 3.3.- Bienes intermedios industriales | 576,3 | 651,0 | 287,8 | 448,4 | 55,8 |
| 3.4.- Repuestos | 277,9 | 352,6 | 159,9 | 218,3 | 36,5 |
| 3.4.1.- De maquinaria y equipos | (229,7) | (298,4) | (135,8) | (187,0) | (37,7) |
| 3.4.2.- De equipos de transporte | (48,2) | (54,2) | (24,1) | (31,3) | (29,9) |
| 3.5.- Combustibles y lubricantes | 460,1 | 571,5 | 299,2 | 393,2 | 31,4 |
| 3.5.1.- Petróleo crudo | (378,9) | (457,4) | (256,4) | (286,2) | (11,6) |
| 3.5.2.- Resto | (81,2) | (114,1) | (42,8) | (107,0) | (150,0) |
| 3.6.- Partes y piezas para armadura | 89,4 | 124,9 | 51,0 | 88,9 | 74,3 |
| SUBTOTAL | 3.793,3 | 4.730,8 | 2.148,3 | 3.048,4 | 41,9 |
| ZONAS FRANCAS | 230,0 | 193,2 | 99,0 | 103,1 | 4,1 |
| TOTAL GENERAL | 4.023,3 | 4.924,0 | 2.247,3 | 3.151,5 | 40,2 |

1/ Incluye tratamientos arancelarios especiales

FUENTE : Departamento Técnico de Comercio Exterior. Banco Central de Chile.

IMPORTACIONES CLASIFICADAS POR PAISES
- cifras en millones de US \$ CIF -

| | 1987 | 1988 | ENE-JUN 88 | ENE-JUN 89 | VARIACION % ENE-JUN 89/88 |
|-------------------------------|----------------|----------------|--------------|--------------|------------------------------|
| AMERICA LATINA | <u>955,7</u> | <u>1.364,4</u> | <u>600,8</u> | <u>833,1</u> | <u>38,7</u> |
| ZONA ALADI | <u>950,2</u> | <u>1.356,3</u> | <u>597,3</u> | <u>829,3</u> | <u>38,8</u> |
| Venezuela | 143,7 | 165,0 | 90,4 | 84,4 | -6,6 |
| Colombia | 99,6 | 126,5 | 63,3 | 74,9 | 18,3 |
| México | 44,1 | 69,0 | 28,4 | 54,9 | 93,3 |
| Ecuador | 37,2 | 55,5 | 33,1 | 34,1 | 3,0 |
| Perú | 27,9 | 33,0 | 14,7 | 28,9 | 96,6 |
| Brasil | 380,0 | 554,9 | 220,5 | 345,7 | 56,8 |
| Bolivia | 8,4 | 11,9 | 4,4 | 7,0 | 59,1 |
| Paraguay | 42,7 | 50,5 | 20,6 | 14,0 | -32,0 |
| Uruguay | 7,6 | 11,4 | 6,7 | 6,8 | 1,5 |
| Argentina | 159,0 | 278,6 | 115,2 | 178,6 | 55,0 |
| Panamá | <u>2,5</u> | <u>1,6</u> | <u>0,7</u> | <u>1,0</u> | <u>42,9</u> |
| Resto | <u>3,0</u> | <u>6,5</u> | <u>2,8</u> | <u>2,8</u> | <u>0,0</u> |
| AMERICA DEL NORTE | <u>839,5</u> | <u>1.112,8</u> | <u>509,8</u> | <u>700,8</u> | <u>37,5</u> |
| Canadá | 66,4 | 110,7 | 54,4 | 61,7 | 13,4 |
| Estados Unidos | 773,1 | 1.002,1 | 455,4 | 639,1 | 40,3 |
| RESTO DE AMERICA | <u>16,7</u> | <u>10,9</u> | <u>3,0</u> | <u>3,9</u> | <u>30,0</u> |
| Terit. Holandés de América | 16,5 | 10,3 | 2,5 | 3,8 | 52,0 |
| Resto | 0,2 | 0,6 | 0,5 | 0,1 | -80,0 |
| EUROPA OCCIDENTAL | <u>1.090,6</u> | <u>1.235,0</u> | <u>583,0</u> | <u>733,1</u> | <u>25,7</u> |
| COM. ECONOMIC. EUROPEA | <u>912,8</u> | <u>989,4</u> | <u>474,4</u> | <u>592,6</u> | <u>24,9</u> |
| Portugal | 3,1 | 3,6 | 1,4 | 3,5 | 150,0 |
| Rep. Federal Alemana | 335,0 | 365,1 | 168,3 | 220,0 | 30,7 |
| Italia | 95,8 | 120,3 | 54,6 | 63,8 | 16,8 |
| Francia | 129,3 | 149,6 | 72,6 | 93,3 | 28,5 |
| Irlanda | 9,1 | 7,7 | 3,4 | 7,4 | 117,6 |
| Dinamarca | 19,1 | 23,1 | 10,8 | 8,7 | -19,4 |
| Reino Unido | 128,3 | 123,3 | 62,7 | 74,4 | 18,7 |
| Bélgica | 38,4 | 37,4 | 17,3 | 25,7 | 48,6 |
| Holanda | 33,9 | 38,5 | 17,6 | 22,7 | 29,0 |
| España | 116,5 | 117,9 | 63,4 | 72,1 | 13,7 |
| Grecia | 1,4 | 1,1 | 1,0 | 0,1 | -90,0 |
| Luxemburgo | 2,9 | 1,8 | 1,3 | 0,9 | -30,8 |
| Suiza | <u>55,5</u> | <u>84,9</u> | <u>28,3</u> | <u>34,2</u> | <u>20,8</u> |
| Suecia | <u>51,3</u> | <u>77,5</u> | <u>40,9</u> | <u>45,1</u> | <u>10,3</u> |
| Finlandia | <u>24,2</u> | <u>28,4</u> | <u>14,6</u> | <u>14,2</u> | <u>-2,7</u> |
| Noruega | <u>21,0</u> | <u>30,9</u> | <u>13,5</u> | <u>30,1</u> | <u>123,0</u> |
| Resto | <u>25,8</u> | <u>23,9</u> | <u>11,3</u> | <u>16,9</u> | <u>49,6</u> |

| | 1987 | 1988 | ENE-JUN 88 | ENE-JUN 89 | VARIACION % ENE-JUN 89/88 |
|---------------------------------------|----------------|----------------|----------------|----------------|------------------------------|
| <u>EUROPA ORIENTAL</u> | <u>14,0</u> | <u>33,0</u> | <u>11,6</u> | <u>23,7</u> | <u>121,6</u> |
| <u>ASIA</u> | <u>657,4</u> | <u>700,1</u> | <u>285,3</u> | <u>557,2</u> | <u>95,3</u> |
| Rep. Popular China | 57,1 | 55,0 | 27,1 | 19,0 | -29,9 |
| Malasia | 35,8 | 27,2 | 3,8 | 23,7 | 576,3 |
| Taiwan | 54,6 | 67,0 | 24,9 | 32,9 | 32,1 |
| Japón | 387,2 | 391,8 | 165,7 | 345,4 | 108,4 |
| Corea del Sur | 82,2 | 107,5 | 46,5 | 73,4 | 57,8 |
| Hong Kong | 24,4 | 26,5 | 8,3 | 16,1 | 94,0 |
| Resto | 16,1 | 25,1 | 9,0 | 44,7 | 396,7 |
| <u>MEDIO ORIENTE</u> | <u>42,6</u> | <u>33,7</u> | <u>18,9</u> | <u>8,8</u> | <u>-53,4</u> |
| Egipto | 20,7 | 16,5 | 8,2 | 0,0 | -100,0 |
| Resto | 21,9 | 17,2 | 10,7 | 8,8 | -17,8 |
| <u>AFRICA</u> | <u>132,2</u> | <u>198,2</u> | <u>114,3</u> | <u>160,9</u> | <u>40,8</u> |
| Nigeria | 75,0 | 100,8 | 85,9 | 77,0 | -10,4 |
| Rep. de Sudáfrica | 40,4 | 43,3 | 21,8 | 32,1 | 47,2 |
| Gabón | 0,0 | 33,3 | 0,0 | 14,2 | - |
| Resto | 16,8 | 20,8 | 6,6 | 37,6 | 469,7 |
| <u>OCEANIA</u> | <u>32,5</u> | <u>22,5</u> | <u>12,5</u> | <u>13,4</u> | <u>7,2</u> |
| <u>OTROS NO ASIG. A ZONAS ECONOM.</u> | <u>12,1</u> | <u>20,2</u> | <u>9,1</u> | <u>11,5</u> | <u>26,4</u> |
| <u>SUBTOTAL</u> | <u>3.793,3</u> | <u>4.730,8</u> | <u>2.148,3</u> | <u>3.048,4</u> | <u>41,9</u> |
| ZONAS FRANCAS | 230,0 | 193,2 | 99 | 103,1 | 4,1 |
| <u>TOTAL GENERAL</u> | <u>4.023,3</u> | <u>4.924,0</u> | <u>2.247,3</u> | <u>3.151,5</u> | <u>40,2</u> |

FUENTE : Departamento Técnico de Comercio Exterior. Banco Central de Chile.

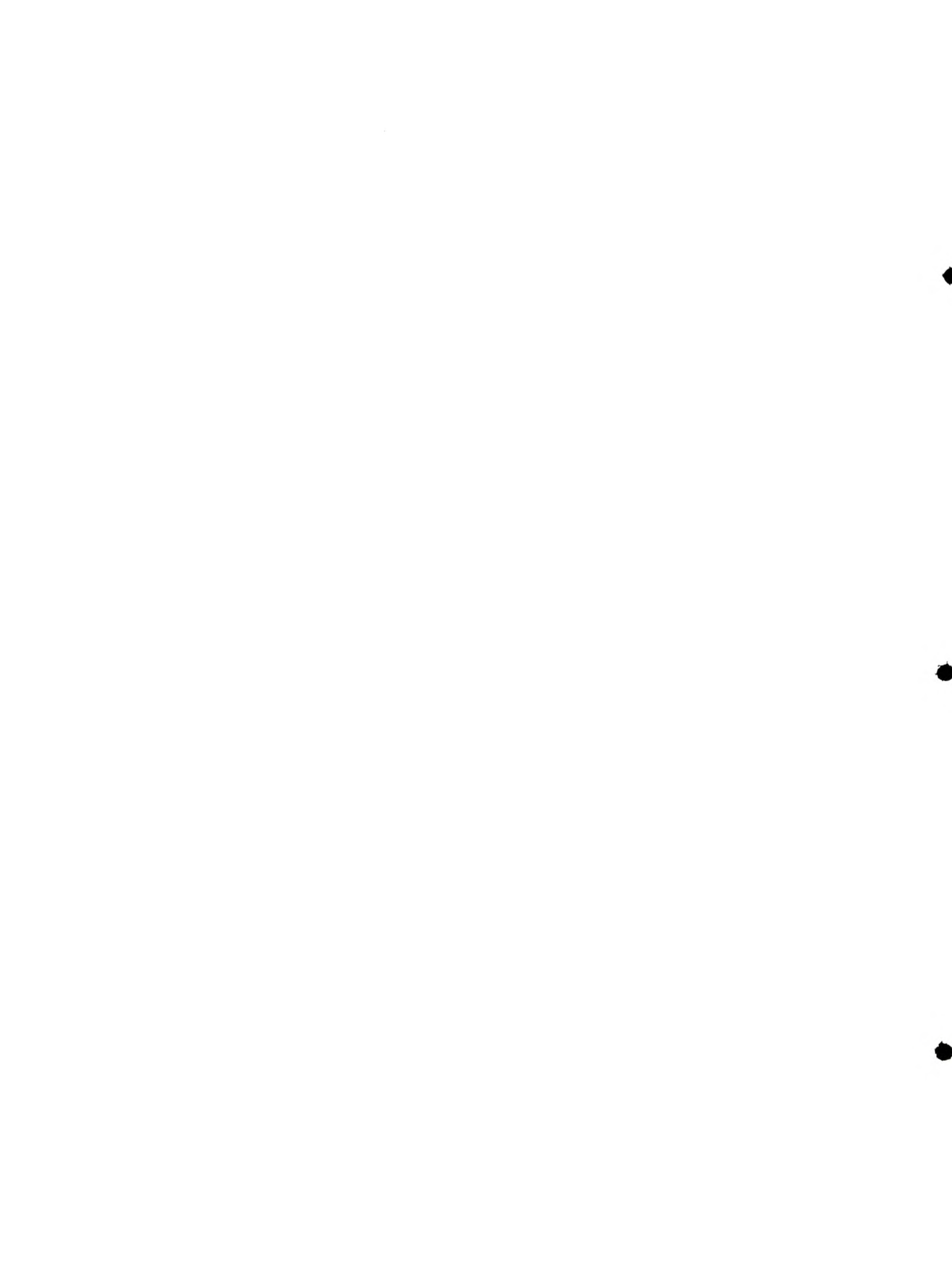
PRINCIPALES PAISES DE ORIGEN DE LAS IMPORTACIONES 1/

- cifras en millones de US \$ CIF -


| PAISES | 1985 | 1986 | 1987 | 1988 | ENE-JUN 89 | Particip. % 2/ o/r Total Gral. |
|-------------------------|----------------|----------------|----------------|----------------|----------------|-----------------------------------|
| Estados Unidos | 654,6 | 641,5 | 773,1 | 1.002,1 | 639,1 | 20,3 |
| Brasil | 248,9 | 247,6 | 380,0 | 554,9 | 345,7 | 11,0 |
| Japón | 188,5 | 296,4 | 387,2 | 391,8 | 345,4 | 11,0 |
| Alemania Federal | 209,0 | 250,1 | 335,0 | 365,1 | 220,0 | 7,0 |
| Argentina | 105,9 | 122,5 | 159,0 | 278,6 | 178,6 | 5,7 |
| Venezuela | 267,7 | 148,2 | 143,7 | 165,0 | 84,4 | 2,7 |
| Francia | 78,6 | 94,1 | 129,3 | 149,6 | 93,3 | 3,0 |
| Colombia | 21,9 | 38,3 | 99,6 | 126,5 | 74,9 | 2,4 |
| Reino Unido | 84,3 | 88,5 | 128,3 | 123,3 | 74,4 | 2,4 |
| Italia | 50,3 | 64,0 | 95,8 | 120,3 | 63,8 | 2,0 |
| España | 105,5 | 82,2 | 116,5 | 117,9 | 72,1 | 2,3 |
| Canadá | 59,2 | 54,3 | 66,4 | 110,7 | 61,7 | 2,0 |
| Corea del Sur | 24,2 | 48,0 | 82,2 | 107,5 | 73,4 | 2,3 |
| Nigeria | 50,5 | 49,5 | 75,0 | 100,8 | 77,0 | 2,4 |
| Suiza | 33,0 | 53,7 | 55,5 | 84,9 | 34,2 | 1,1 |
| Suecia | 41,1 | 47,6 | 51,3 | 77,5 | 45,1 | 1,4 |
| México | 14,7 | 20,1 | 44,1 | 69,0 | 54,9 | 1,7 |
| Taiwan | 23,5 | 37,9 | 54,6 | 67,0 | 32,9 | 1,0 |
| Ecuador | 48,1 | 58,8 | 37,2 | 55,5 | 34,1 | 1,1 |
| Rep. Popular China | 24,0 | 21,0 | 57,1 | 55,0 | 19,0 | 0,6 |
| Paraguay | 27,0 | 29,4 | 42,7 | 50,5 | 14,0 | 0,4 |
| Sud Africa | 22,2 | 34,6 | 40,4 | 43,3 | 32,1 | 1,0 |
| SUBTOTAL | 2.382,7 | 2.528,3 | 3.354,0 | 4.216,8 | 2.670,1 | 84,7 |
| Otros Países | 359,9 | 386,1 | 439,3 | 514,0 | 378,3 | 12,0 |
| SUBTOTAL GENERAL | 2.742,6 | 2.914,4 | 3.793,3 | 4.730,8 | 3.048,4 | 96,7 |
| ZONAS FRANCAS | 264,1 | 242,5 | 230,0 | 193,2 | 103,1 | 3,3 |
| TOTAL GENERAL | 3.006,7 | 3.156,9 | 4.023,3 | 4.924,0 | 3.151,5 | 100,0 |

1 / Ordenados por las importaciones efectuadas a 1988.

2 / Debido a que las importaciones a través de zonas francas no se distribuyen por países las participaciones relativas tienden a subestimarse.



B. 5 PRECIOS Y CANTIDADES FISICAS DE LAS PRINCIPALES
IMPORTACIONES



IMPORTACIONES EFECTUADAS SEGUN CLASIFICACION ECONOMICA
DE PRINCIPALES PRODUCTOS A JUNIO 1989

| CLAVE 110 | CANTIDADES | | | | | | PRECIOS MEDIOS (US\$ CIF) | | | | | | MONTOS (MILLONES US\$) | | | | | |
|------------------------|---------------|----------|----------|----------------|----------------|----------|---------------------------|----------|----------------|----------------|----------|----------|------------------------|----------------|----------------|----------|--|--|
| | Unidad Medida | Año 1987 | Año 1988 | Ene. jun. 1988 | Ene. jun. 1989 | Var. o/o | Año 1987 | Año 1988 | Ene. jun. 1988 | Ene. jun. 1989 | Var. o/o | Año 1987 | Año 1988 | Ene. jun. 1988 | Ene. jun. 1989 | Var. o/o | | |
| Principales Productos | | | | | | | | | | | | | | | | | | |
| Plátanos | TON | 44.818 | 53.393 | 22.540 | 25.151 | 12 | 265 | 261 | 261 | 263 | 1 | 11,9 | 13,9 | 5,9 | 6,6 | 12 | | |
| Paltas frescas | TON | 41 | 63 | 45 | 158 | 251 | 293 | 222 | 215 | - 3 | 0,0 | 0,0 | 0,0 | 0,0 | 0,0 | - | | |
| Restantes | | | | | | | | | | | | 1,1 | 1,4 | 0,5 | 0,5 | 0 | | |
| TOTAL AGREGACION MAYOR | | | | | | | | | | | | 13,0 | 15,3 | 6,4 | 7,1 | 11 | | |

IMPORTACIONES EFECTUADAS SEGUN CLASIFICACION ECONOMICA
DE PRINCIPALES PRODUCTOS A JUNIO 1989

1360

| CLAVE 120 | CANTIDADES | | | | | | | | | | PRECIOS MEDIOS (US\$ CIF) | | | | | MONTOS (MILLONES US\$) | | | | |
|---|---------------|----------|----------|---------------|---------------|----------|----------|----------|---------------|---------------|---------------------------|----------|----------|---------------|---------------|------------------------|------|------|------|------|
| | Unidad Medida | Año 1987 | Año 1988 | Ene. jun 1988 | Ene. jun 1989 | Var. o/o | Año 1987 | Año 1988 | Ene. jun 1988 | Ene. jun 1989 | Var. o/o | Año 1987 | Año 1988 | Ene. jun 1988 | Ene. jun 1989 | Var. o/o | | | | |
| | | | | | | | | | | | | | | | | | 1987 | 1988 | 1988 | 1989 |
| Principales Productos | | | | | | | | | | | | | | | | | | | | |
| Carne de vacuno. | TON | 1.234 | 2.608 | 752 | 1.375 | 83 | 1.699 | 1.553 | 1.456 | 1.573 | 8 | 2,1 | 4,0 | 1,1 | 2,2 | 100 | | | | |
| Carne de porcino | TON | 42 | 84 | 42 | 21 | -50 | 810 | 880 | 808 | 1.104 | 37 | 0,0 | 0,1 | 0,0 | 0,0 | - | | | | |
| Leche en Polvo | TON | 13.160 | 13.832 | 8.386 | 12.065 | 44 | | | | | | 12,9 | 18,4 | 10,5 | 20,8 | 98 | | | | |
| - entera (26% mat.grasa) | TON | (5.584) | (10.213) | (5.554) | (4.832) | -13 | (1.016) | (1.308) | (1.202) | (1.804) | 50 | (5,7) | (13,4) | (6,7) | (8,7) | 30 | | | | |
| Descremada (entre 0 y menos de 26% mat.grasa) | TON | (7.576) | (3.618) | (2.832) | (7.233) | 155 | (946) | (1.396) | (1.330) | (1.665) | 25 | (7,2) | (5,0) | (3,8) | (12,1) | 218 | | | | |
| Suero de leche | TON | 4.537 | 4.986 | 3.119 | 1.829 | -41 | 703 | 1.007 | 1.022 | 1.194 | 17 | 3,2 | 5,0 | 3,2 | 2,2 | -31 | | | | |
| Mantequilla | TON | 450 | 1.394 | 997 | 1.099 | 10 | 1.160 | 1.199 | 1.195 | 1.450 | 21 | 0,5 | 1,7 | 1,2 | 1,6 | 33 | | | | |
| Quesos | TON | 154 | 104 | 21 | 48 | 129 | 1.902 | 3.549 | 3.920 | 3.725 | -5 | 0,3 | 0,4 | 0,1 | 0,2 | 100 | | | | |
| Arroz | TON | 21.082 | 25.224 | 8.883 | 2.650 | -70 | 216 | 341 | 276 | 338 | 22 | 4,6 | 8,6 | 2,4 | 0,9 | -63 | | | | |
| Conservas de pescado | TON | 737 | 436 | 210 | 1.210 | 476 | 1.925 | 2.462 | 2.334 | 2.294 | -2 | 1,4 | 1,1 | 0,5 | 2,8 | 460 | | | | |
| Azúcar refinada | TON | 22.346 | 42.728 | 17.089 | 9.034 | -47 | 226 | 300 | 278 | 342 | 23 | 5,0 | 12,8 | 4,8 | 3,1 | -35 | | | | |
| Confites | TON | 317 | 610 | 260 | 854 | 228 | 2.892 | 2.339 | 2.487 | 1.548 | -37 | 0,9 | 1,4 | 0,6 | 1,3 | 117 | | | | |
| Chocolates | TON | 211 | 194 | 115 | 185 | 61 | 2.825 | 3.007 | 2.653 | 2.748 | 4 | 0,6 | 0,6 | 0,3 | 0,5 | 67 | | | | |
| Extractos de malta (p/alim.infantil) | TON | 677 | 866 | 341 | 491 | 44 | 1.220 | 1.244 | 1.218 | 1.339 | 10 | 0,8 | 1,1 | 0,4 | 0,7 | 75 | | | | |

IMPORTACIONES EFECTUADAS SEGUN CLASIFICACION ECONOMICA
DE PRINCIPALES PRODUCTOS A JUNIO 1989

| CLAVE 120 | CANTIDADES | | | | | | | PRECIOS MEDIOS (US\$ CIF) | | | | | MONTOS (MILLONES US\$) | | | | |
|---|---------------|-----------|-----------|---------------|---------------|----------|----------|---------------------------|---------------|---------------|----------|----------|------------------------|---------------|---------------|----------|--|
| | Unidad Medida | Año 1987 | Año 1988 | Ene. jun 1988 | Ene. jun 1989 | Var. o/o | Año 1987 | Año 1988 | Ene. jun 1988 | Ene. jun 1989 | Var. o/o | Año 1987 | Año 1988 | Ene. jun 1988 | Ene. jun 1989 | Var. o/o | |
| Principales Productos | | | | | | | | | | | | | | | | | |
| Pastas alimenticias | TON | 28 | 131 | 14 | 209 | 139 | 1.643 | 733 | 1.725 | 537 | -69 | 0,0 | 0,1 | 0,0 | 0,1 | - | |
| Conservas de piña | TON | 1.865 | 1.407 | 534 | 844 | 58 | 873 | 872 | 821 | 946 | 15 | 1,6 | 1,2 | 0,4 | 0,8 | 100 | |
| Extractos de café | TON | 43 | 53 | 17 | 20 | 18 | 7.604 | 6.436 | 6.441 | 6.463 | 0 | 0,3 | 0,3 | 0,1 | 0,1 | 0 | |
| Cervezas | Litros | 96.880 | 218.929 | 99.722 | 170.826 | 71 | 0,78 | 0,78 | 0,8 | 0,8 | 0 | 0,1 | 0,2 | 0,1 | 0,1 | 0 | |
| Whisky | Litros | 1.537.747 | 1.741.815 | 576.775 | 680.776 | 18 | 3,42 | 4,07 | 4,0 | 4,2 | 5 | 5,3 | 7,1 | 2,3 | 2,8 | 22 | |
| Otros preparados alimenticios para animales | TMB | 291.713 | 99.504 | 79.436 | 9.003 | -89 | - | - | - | - | - | 1,9 | 4,2 | 2,4 | 1,5 | -38 | |
| Restantes | | | | | | | | | | | | 8,8 | 9,9 | 4,5 | 6,9 | 53 | |
| TOTAL AGREGACION MAYOR | | | | | | | | | | | | 50,3 | 78,2 | 34,9 | 48,6 | 19 | |

IMPORTACIONES EFECTUADAS SEGUN CLASIFICACION ECONOMICA
DE PRINCIPALES PRODUCTOS A JUNIO 1989

| CLAVE 131 | CANTIDADES | | | | | | PRECIOS MEDIOS (US\$ CIF) | | | | MONTOS (MILLONES US\$) | | | | | |
|---|---------------|----------|----------|---------------|---------------|----------|---------------------------|----------|---------------|---------------|------------------------|----------|----------|---------------|---------------|----------|
| | Unidad Medida | Año 1987 | Año 1988 | Ene. jun 1988 | Ene. jun 1989 | Var. o/o | Año 1987 | Año 1988 | Ene. jun 1988 | Ene. jun 1989 | Var. o/o | Año 1987 | Año 1988 | Ene. jun 1988 | Ene. jun 1989 | Var. o/o |
| Principales Productos | | | | | | | | | | | | | | | | |
| <u>FARMACIA Y MEDICINA</u> | | | | | | | | | | | | | | | | |
| Aceites blancos de uso farmacéutico | M3 | 880 | 1.640 | 843 | 814 | -3 | 933 | 855 | 860 | 789 | -8 | 0,8 | 1,4 | 0,7 | 0,6 | -14 |
| Vacunas de uso humano | | | | | | | | | | | | 0,6 | 0,9 | 0,5 | 0,4 | -20 |
| Vacunas de uso veterinario | | | | | | | | | | | | 1,2 | 1,2 | 0,7 | 0,8 | 14 |
| Especialidades farmacéuticas preparadas y semipreparadas de uso humano | | | | | | | | | | | | 16,5 | 20,9 | 9,7 | 12,1 | 25 |
| Especialidades farmacéuticas preparadas y semipreparadas de uso veterinario | | | | | | | | | | | | 2,9 | 2,8 | 1,3 | 1,6 | 23 |
| Algodón hidrófilo, gasas y vendas | | | | | | | | | | | | 3,3 | 2,6 | 1,2 | 1,6 | 33 |
| Auxiliares quirúrgicos, Prod.dental y reactivos | | | | | | | | | | | | 6,0 | 6,9 | 3,4 | 3,6 | 6 |
| Placas p/radiografías | | | | | | | | | | | | 2,5 | 3,0 | 1,4 | 1,3 | -7 |
| Instrumentos y artículos de medicina | | | | | | | | | | | | 8,6 | 12,4 | 5,5 | 6,7 | 22 |
| Instrumentos y aparatos de odontología | | | | | | | | | | | | 0,9 | 1,2 | 0,4 | 0,8 | 100 |
| TOTAL AGREGACION MAYOR | | | | | | | | | | | | | | | | |

IMPORTACIONES EFECTUADAS SEGUN CLASIFICACION ECONOMICA
DE PRINCIPALES PRODUCTOS A JUNIO 1989

1364

| CLAVE 132 | CANTIDADES | | | | | | PRECIOS MEDIOS (US\$ CIF) | | | | | | MONTOS (MILLONES US\$) | | | | | |
|--|---------------|----------|----------|-----------|-----------|----------|---------------------------|----------|-----------|-----------|----------|----------|------------------------|---------------|---------------|----------|--|--|
| | Unidad Medida | Año 1987 | Año 1988 | Ene. 1988 | Ene. 1989 | Var. o/o | Año 1987 | Año 1988 | Ene. 1988 | Ene. 1989 | Var. o/o | Año 1987 | Año 1988 | Ene. jun 1988 | Ene. jun 1989 | Var. o/o | | |
| HERRAMIENTAS | | | | | | | | | | | | | | | | | | |
| Mangueras y tubos de materias textiles | MT | | | | | | | | | | | 1,4 | 0,9 | 0,6 | 0,3 | -50 | | |
| Abrasivos | KN | | | | | | | | | | | 4,9 | 5,8 | 2,7 | 3,9 | 45 | | |
| Hojas de sierra | U | | | | | | | | | | | 3,4 | 4,6 | 2,1 | 2,9 | 18 | | |
| Tenazas, Alicates, Limas | U | | | | | | | | | | | 4,2 | 4,8 | 2,3 | 3,2 | 19 | | |
| Martillos, Atornilladores | U | | | | | | | | | | | 3,1 | 3,4 | 1,4 | 2,5 | 79 | | |
| Utiles intercambiables | U | | | | | | | | | | | 9,6 | 12,8 | 5,3 | 8,5 | 60 | | |
| Cuchillos y Hojas cortantes p/máquina | U | | | | | | | | | | | 3,0 | 3,1 | 1,5 | 1,8 | 20 | | |
| Placas, varillas, puntas y objetos similares | U | | | | | | | | | | | 1,1 | 1,2 | 0,5 | 0,8 | 60 | | |
| Aparatos de Medición lineal | U | | | | | | | | | | | 2,5 | 3,2 | 1,5 | 2,2 | 47 | | |
| RESTANTES | | | | | | | | | | | | 5,0 | 4,1 | 2,0 | 2,3 | 15 | | |
| TOTAL AGREGACION MAYOR | | | | | | | | | | | | 38,2 | 44,0 | 19,9 | 28,4 | 43 | | |

IMPORTACIONES EFECTUADAS SEGUN CLASIFICACION ECONOMICA
DE PRINCIPALES PRODUCTOS A JUNIO 1989

| CLAVE | 133 | CANTIDADES | | | | | | PRECIOS MEDIOS (US\$ CIF) | | | | | | MONTOS (MILLONES US\$) | | | | | |
|---|-------------|---------------|----------|----------|---------------|---------------|----------|---------------------------|----------|---------------|---------------|----------|----------|------------------------|---------------|---------------|----------|--|--|
| | | Unidad Medida | Año 1987 | Año 1988 | Ene. jun 1988 | Ene. jun 1989 | Var. o/o | Año 1987 | Año 1988 | Ene. jun 1988 | Ene. jun 1989 | Var. o/o | Año 1987 | Año 1988 | Ene. jun 1988 | Ene. jun 1989 | Var. o/o | | |
| Principales Productos | | | | | | | | | | | | | | | | | | | |
| Guarniciones, herrajes y similares de metales comunes | TMN | 417 | 472 | 190 | 297 | 56 | 6.753 | 7.414 | 7.991 | 7.242 | -9 | 2,8 | 3,5 | 1,5 | 2,2 | 47 | | | |
| Art. de alumbrado y lámparas de metales comunes | | | | | | | | | | | | 2,4 | 2,8 | 1,3 | 1,3 | 0 | | | |
| Refrigeradores domésticos | Unid | 20.011 | 22.548 | 8.124 | 15.136 | 86 | 201 | 208 | 188 | 212 | 13 | 4,0 | 4,7 | 1,5 | 3,2 | 113 | | | |
| Lavadoras | Unid. | 14.725 | 12.729 | 6.358 | 17.864 | 181 | 214 | 244 | 234 | 237 | 1 | 3,1 | 3,1 | 1,5 | 4,2 | 180 | | | |
| Máq. de coser domésticas | Unid. | 20.245 | 20.142 | 10.380 | 8.030 | -23 | 57 | 69 | 61 | 88 | 44 | 1,2 | 1,4 | 0,6 | 0,7 | 17 | | | |
| Máq. de calcular para oficina | Unid. | 796.197 | 825.160 | 353.278 | 538.706 | 52 | 5 | 9 | 12 | 6 | -50 | 4,4 | 7,4 | 4,1 | 3,2 | -22 | | | |
| Pilas frescas | Miles Unid. | 58.880 | 71.851 | 37.076 | 37.899 | 2 | 101 | 103 | 99 | 104 | 5 | 6,0 | 7,5 | 3,7 | 3,9 | 5 | | | |
| Electrodomésticos | | | | | | | | | | | | 10,9 | 15,3 | 5,4 | 10,4 | 93 | | | |
| Microfonos, altavoces y amplificadores de baja frecuencia | | | | | | | | | | | | 4,0 | 4,6 | 1,9 | 3,0 | 58 | | | |
| Radios | Unid. | 966.682 | 787.287 | 267.389 | 558.618 | 109 | 23 | 37 | 39 | 33 | -15 | 22,2 | 28,8 | 10,4 | 18,6 | 79 | | | |
| TV a color | Unid. | 97.444 | 214.492 | 71.154 | 111.541 | 57 | 150 | 157 | 156 | 163 | 4 | 14,6 | 33,6 | 11,1 | 18,2 | 64 | | | |
| TV blanco/negro | Unid. | 143.430 | 101.538 | 42.457 | 52.658 | 24 | 44 | 46 | 45 | 49 | 9 | 6,3 | 4,7 | 1,9 | 2,6 | 37 | | | |
| Motocicletas | Unid. | 584 | 924 | 308 | 699 | 127 | 1.890 | 1.905 | 1.951 | 1.425 | -27 | 1,1 | 1,7 | 0,6 | 1,0 | 67 | | | |

IMPORTACIONES EFECTUADAS SEGUN CLASIFICACION ECONOMICA
DE PRINCIPALES PRODUCTOS A JUNIO 1989

| CLAVE | 133 | CANTIDADES | | | | | | PRECIOS MEDIOS (US\$ CIF) | | | | | | MONTOS (MILLONES US\$) | | | | | |
|--|-------|---------------|-----------|----------|---------------|---------------|----------|---------------------------|----------|---------------|---------------|----------|----------|------------------------|---------------|---------------|----------|--|--|
| | | Unidad Medida | Año 1987 | Año 1988 | Ene. jun 1988 | Ene. jun 1989 | Var. o/o | Año 1987 | Año 1988 | Ene. jun 1988 | Ene. jun 1989 | Var. o/o | Año 1987 | Año 1988 | Ene. jun 1988 | Ene. jun 1989 | Var. o/o | | |
| Principales Productos | | | | | | | | | | | | | | | | | | | |
| Gafas protectoras y correct. | Unid. | 2.153.079 | 2.111.248 | 263.983 | 596.844 | 126 | 0,9 | 1,2 | 3,0 | 2,0 | -33 | 2,0 | 2,5 | 0,8 | 1,2 | 50 | | | |
| Cámaras fotográficas | | | | | | | | | | | | 2,0 | 2,9 | 0,8 | 1,7 | 113 | | | |
| Relojes pulsera | Unid. | 1.451.696 | 1.582.615 | 465.898 | 595.545 | 28 | 3 | 4 | 4 | 6 | 50 | 4,4 | 6,4 | 1,9 | 3,5 | 84 | | | |
| Tocadiscos, tocacintas y grabadoras de sonido | | | | | | | | | | | | 2,0 | 2,2 | 0,7 | 1,4 | 100 | | | |
| Grabadoras de video tape | | | | | | | | | | | | 4,8 | 23,3 | 7,6 | 13,5 | 78 | | | |
| Cassettes sin grabar de sonido, discos grabados, cintas perforadas | Unid. | 5.965.506 | 7.026.026 | 3087.483 | 4659.513 | 51 | 1,2 | 2,2 | 2,6 | 1,9 | -27 | 7,4 | 15,5 | 8,2 | 8,7 | 6 | | | |
| Muebles y sus partes | | | | | | | | | | | | 1,4 | 2,4 | 0,9 | 1,1 | 22 | | | |
| Juguetes | | | | | | | | | | | | 12,4 | 13,4 | 2,2 | 7,1 | 223 | | | |
| Art. para juegos y deportes | | | | | | | | | | | | 2,9 | 3,3 | 1,4 | 1,7 | 21 | | | |
| Cierres de cremallera | | | | | | | | | | | | 1,2 | 1,1 | 0,5 | 0,9 | 80 | | | |
| Bolígrafos, lápices, portaminas y sus partes | | | | | | | | | | | | 7,3 | 7,3 | 3,3 | 4,9 | 48 | | | |
| Cintas entintadas para máquinas | | | | | | | | | | | | 3,4 | 4,5 | 2,2 | 2,0 | -9 | | | |
| Termos y sus partes | | | | | | | | | | | | 1,2 | 1,6 | 0,5 | 0,5 | 0 | | | |
| Restantes | | | | | | | | | | | | 77,6 | 93,2 | 39,6 | 45,2 | 14 | | | |
| TOTAL AGREGACION MAYOR | | | | | | | | | | | | 347,2 | 448,9 | 182,5 | 254,9 | 40 | | | |

IMPORTACIONES EFECTUADAS SEGUN CLASIFICACION ECONOMICA
DE PRINCIPALES PRODUCTOS A JUNIO 1989

| CLAVE 140 | CANTIDADES | | | | | | PRECIOS MEDIOS (US\$ CIF) | | | | | | MONTOS (MILLONES US\$) | | | | | |
|------------------------------|---------------|----------|----------|---------------|---------------|----------|---------------------------|----------|---------------|---------------|----------|----------|------------------------|---------------|---------------|----------|--|--|
| | Unidad Medida | Año 1987 | Año 1988 | Ene. jun 1988 | Ene. jun 1989 | Var. o/o | Año 1987 | Año 1988 | Ene. jun 1988 | Ene. jun 1989 | Var. o/o | Año 1987 | Año 1988 | Ene. jun 1988 | Ene. jun 1989 | Var. o/o | | |
| Principales Productos | | | | | | | | | | | | | | | | | | |
| AUTOMOVILES | | | | | | | | | | | | | | | | | | |
| Automóviles | UNID | 14.495 | 23.681 | 9.273 | 25.272 | 173 | 5.360 | 5.189 | 5.218 | 5.509 | 6 | 77,7 | 122,9 | 48,4 | 139,2 | 188 | | |
| Vehículos con doble tracción | UNID | 916 | 2.512 | 836 | 1.364 | 63 | 7.096 | 7.053 | 7.422 | 8.430 | 14 | 6,5 | 17,7 | 6,2 | 11,5 | 86 | | |
| RESTANTES | | | | | | | | | | | | 1,0 | 0,6 | 0,6 | 0,6 | - | | |
| TOTAL AGREGACION MAYOR | | | | | | | | | | | | 85,2 | 141,2 | 55,2 | 151,3 | 174 | | |

IMPORTACIONES EFECTUADAS SEGUN CLASIFICACION ECONOMICA
DE PRINCIPALES PRODUCTOS A JUNIO 1989

| CLAVE 210 | CANTIDADES | | | | | | PRECIOS MEDIOS (US\$ CIF) | | | | | | MONTOS (MILLONES US\$) | | | | | |
|--|---------------|-----|-----|------|------|----------|---------------------------|-----|------|------|----------|----------|------------------------|---------------|---------------|----------|--|--|
| | Unidad Medida | Año | Año | Ene- | Ene- | Var. o/o | Año | Año | Ene- | Ene- | Var. o/o | Año 1987 | Año 1988 | Ene. Jun 1988 | Ene. Jun 1989 | Var. o/o | | |
| Principales Productos | | | | | | | | | | | | | | | | | | |
| Pulverizadores de materias líquidas o en polvo | | | | | | | | | | | | 2,6 | 3,3 | 1,5 | 1,5 | 0 | | |
| Equipos de carga y descarga | | | | | | | | | | | | 44,0 | 71,8 | 34,7 | 70,4 | 103 | | |
| Equipos para movimiento de tierras | | | | | | | | | | | | 30,6 | 75,8 | 30,9 | 57,1 | 85 | | |
| Máquinas para la agricultura | | | | | | | | | | | | 11,2 | 14,2 | 3,2 | 4,2 | 31 | | |
| Máquinas para la industria alimenticia | | | | | | | | | | | | 7,3 | 13,8 | 4,9 | 5,3 | 8 | | |
| Máquinas para la industria de celulosa y papel | | | | | | | | | | | | 10,2 | 14,0 | 6,9 | 11,7 | 70 | | |
| Imprenta y editoriales | | | | | | | | | | | | 8,6 | 8,0 | 3,3 | 4,8 | 45 | | |
| Máquinas para la industria textil | | | | | | | | | | | | 27,7 | 43,9 | 15,5 | 23,4 | 51 | | |
| Máquinas para la industria y confección del cuero y calzado. | | | | | | | | | | | | 6,6 | 6,6 | 2,8 | 6,1 | 118 | | |
| Máquinas para la industria metalmeccánica | | | | | | | | | | | | 14,3 | 21,0 | 10,0 | 9,3 | -7 | | |
| Máquinas para la industria de maderas y muebles | | | | | | | | | | | | 7,5 | 14,9 | 8,4 | 5,8 | -31 | | |

IMPORTACIONES EFECTUADAS SEGUN CLASIFICACION ECONOMICA
DE PRINCIPALES PRODUCTOS A JUNIO 1989

1372

| CLAVE 210 | CANTIDADES | | | | | | | | | | PRECIOS MEDIOS (US\$ CIF) | | | | | MONTOS (MILLONES US\$) | | | | |
|---|---------------|-----|-----|------|------|----------|-----|-----|------|------|---------------------------|----------|----------|---------------|---------------|------------------------|--|--|--|--|
| | Unidad Medida | Año | Año | Ene. | Ene. | Var. o/o | Año | Año | Ene. | Ene. | Var. o/o | Año 1987 | Año 1988 | Ene. Jun 1988 | Ene. Jun 1989 | Var. o/o | | | | |
| Herramientas y máquinas herramientas | | | | | | | | | | | | 4,7 | 6,7 | 2,8 | 4,7 | 68 | | | | |
| Máquinas para oficina | | | | | | | | | | | | 9,1 | 14,3 | 7,4 | 6,9 | -7 | | | | |
| Computadores | | | | | | | | | | | | 65,3 | 90,4 | 40,6 | 46,7 | 15 | | | | |
| Máquinas para moler minerales | | | | | | | | | | | | 7,7 | 32,8 | 24,5 | 11,5 | -53 | | | | |
| Máquinas para la industria de plástico y caucho | | | | | | | | | | | | 14,6 | 7,0 | 3,9 | 6,4 | 64 | | | | |
| Máquinas no expresadas de la Partida 84.59 | | | | | | | | | | | | 131,5 | 50,3 | 28,1 | 15,2 | -46 | | | | |
| Generadores, motores y transformadores eléctricos | | | | | | | | | | | | 49,3 | 53,2 | 31,5 | 33,6 | 7 | | | | |
| Acumuladores eléctricos | | | | | | | | | | | | 6,7 | 7,8 | 4,6 | 4,9 | 7 | | | | |
| Herramientas y máquinas eléctricas | | | | | | | | | | | | 3,4 | 3,8 | 1,7 | 2,7 | 59 | | | | |
| Equipos de telecomunicaciones | | | | | | | | | | | | 31,8 | 61,1 | 26,1 | 38,9 | 49 | | | | |

IMPORTACIONES EFECTUADAS SEGUN CLASIFICACION ECONOMICA
DE PRINCIPALES PRODUCTOS A JUNIO 1989

| CLAVE | 210 | CANTIDADES | | | | | | PRECIOS MEDIOS (US\$ CIF) | | | | | | MONTOS (MILLONES US\$) | | | | | |
|-------|---|---------------|-----|-----|------|------|----------|---------------------------|-----|------|------|----------|----------|------------------------|---------------|---------------|----------|--|--|
| | | Unidad Medida | Año | Año | Ene- | Ene- | Var. o/o | Año | Año | Ene- | Ene- | Var. o/o | Año 1987 | Año 1988 | Ene. jun 1988 | Ene. jun 1989 | Var. o/o | | |
| | Principales Productos | | | | | | | | | | | | | | | | | | |
| | Tableros eléctricos de mando | | | | | | | | | | | | 9,1 | 12,0 | 8,5 | 5,2 | -39 | | |
| | Aparatos electromédicos | | | | | | | | | | | 1,8 | 4,3 | 2,8 | 2,4 | -14 | | | |
| | Equipos de Rayos | | | | | | | | | | | 1,1 | 3,4 | 2,1 | 2,6 | 24 | | | |
| | Instrumentos de medida general | | | | | | | | | | | 5,9 | 6,9 | 3,1 | 4,1 | 32 | | | |
| | Instrumentos de medida eléctrico y electrónicos | | | | | | | | | | | 22,1 | 29,1 | 11,8 | 16,3 | 38 | | | |
| | RESTANTES | | | | | | | | | | | 39,5 | 52,9 | 25,4 | 44,1 | 74 | | | |
| | TOTAL AGREGACION MAYOR | | | | | | | | | | | 718,3 | 877,8 | 413,5 | 553,1 | 34 | | | |

IMPORTACIONES EFECTUADAS SEGUN CLASIFICACION ECONOMICA
DE PRINCIPALES PRODUCTOS A JUNIO 1989

| CLAVE 220 | CANTIDADES | | | | | | PRECIOS MEDIOS (US\$ CIF) | | | | | | MONTOS (MILLONES US\$) | | | |
|---|---------------|----------|----------|---------------|---------------|----------|---------------------------|----------|---------------|---------------|----------|----------|------------------------|---------------|---------------|----------|
| | Unidad Medida | Año 1987 | Año 1988 | Ene. jun 1988 | Ene. jun 1989 | Var. o/o | Año 1987 | Año 1988 | Ene. jun 1988 | Ene. jun 1989 | Var. o/o | Año 1987 | Año 1988 | Ene. jun 1988 | Ene. jun 1989 | Var. o/o |
| Principales Productos | | | | | | | | | | | | | | | | |
| EQUIPOS DE TRANSPORTE | | | | | | | | | | | | | | | | |
| Furgones | UNID | 2.757 | 2.947 | 1.462 | 2.005 | 37 | 4.026 | 4.458 | 4.362 | 5.046 | 16 | 11,1 | 13,1 | 6,4 | 10,1 | 58 |
| Camionetas | UNID | 7.835 | 11.598 | 5.406 | 8.714 | 61 | 4.850 | 5.009 | 4.850 | 5.523 | 14 | 38,0 | 58,1 | 26,2 | 48,1 | 84 |
| Vehiculos p/transporte de mercancías | UNID | 2.967 | 4.225 | 1.593 | 3.318 | 108 | 20.863 | 24.024 | 22.913 | 23.267 | 2 | 61,9 | 101,5 | 36,5 | 77,2 | 112 |
| Tractocamiones | UNID | (239) | (581) | (197) | (325) | 65 | 38.075 | 40.687 | 43.218 | 43.785 | 1 | (9,1) | (23,6) | (7,5) | (14,2) | 89 |
| Camiones | UNID | (111) | (199) | (106) | (99) | - 7 | 36.937 | 24.085 | 26.462 | 17.455 | -34 | (4,1) | (4,8) | (2,8) | (1,7) | -39 |
| Chassis cabina | UNID | (2.617) | (3.445) | (1.290) | (2.894) | 124 | 18.609 | 21.223 | 20.303 | 21.171 | 4 | (48,7) | (73,1) | (26,2) | (61,3) | 134 |
| Vehiculos p/transporte de personas(10 asientos) | UNID | 1.269 | 1.692 | 641 | 1.085 | 69 | 29.787 | 31.619 | 28.237 | 21.751 | -23 | 37,8 | 53,5 | 18,1 | 23,6 | 30 |
| Buses | UNID | (551) | (735) | (252) | (296) | 18 | 52.813 | 56.484 | 52.317 | 44.341 | -15 | (29,1) | (41,5) | (13,2) | (13,1) | - 1 |
| Chassis P/buses | UNID | (718) | (957) | (389) | (789) | 103 | 12.117 | 12.544 | 12.650 | 13.324 | 5 | (8,7) | (12,0) | (4,9) | (10,5) | 114 |
| Remolques y semiremolques | UNID | 209 | 384 | 109 | 250 | 129 | 10.526 | 10.633 | 13.587 | 10.160 | -25 | 2,2 | 4,1 | 1,5 | 2,5 | 67 |
| TOTAL AGREGACION MAYOR | | | | | | | | | | | | | | | | |

IMPORTACIONES EFECTUADAS SEGUN CLASIFICACION ECONOMICA
DE PRINCIPALES PRODUCTOS A JUNIO 1989

| CLAVE 220 | CANTIDADES | | | | | | PRECIOS MEDIOS (US\$ CIF) | | | | | | MONTOS (MILLONES US\$) | | | | | |
|---|---------------|----------|----------|---------------|---------------|----------|---------------------------|-----------|---------------|---------------|----------|----------|------------------------|---------------|---------------|----------|--|--|
| | Unidad Medida | Año 1987 | Año 1988 | Ene. jun 1988 | Ene. jun 1989 | Var. o/o | Año 1987 | Año 1988 | Ene. jun 1988 | Ene. jun 1989 | Var. o/o | Año 1987 | Año 1988 | Ene. jun 1988 | Ene. jun 1989 | Var. o/o | | |
| Principales Productos | | | | | | | | | | | | | | | | | | |
| <u>EQUIPOS DE TRANSPORTE</u> | | | | | | | | | | | | | | | | | | |
| Tractores de ruedas | UNID | 2.657 | 2.771 | 1.136 | 1.024 | -10 | 7.941 | 9.100 | 8.288 | 10.449 | 26 | 21,1 | 25,2 | 9,4 | 10,7 | 14 | | |
| Agrícolas | UNID | (2.625) | (2.710) | (1.123) | (1.011) | -10 | 7.467 | 7.934 | 7.569 | 9.693 | 28 | (19,6) | (21,5) | (8,5) | (9,8) | 15 | | |
| Madereros | UNID | (32) | (61) | (13) | (13) | - | 46.875 | 60.656 | 69.231 | 69.231 | - | (1,5) | (3,7) | (0,9) | (0,9) | - | | |
| Vehículos p/transporte mercaderías fuera de carretera | UNID | 50 | 136 | 74 | 109 | 47 | 246.800 | 181.221 | 125.446 | 364.000 | 190 | 12,3 | 24,6 | 9,3 | 39,7 | 327 | | |
| Ambulancias mortuorias y celulares | UNID | 75 | 31 | 17 | 35 | 106 | 8.000 | 13.258 | 7.765 | 7.200 | -7 | 0,6 | 0,4 | 0,1 | 0,3 | 200 | | |
| Vehículos especiales para fines específicos | UNID | 373 | 187 | 120 | 71 | -41 | 31.903 | 66.920 | 50.842 | 100.056 | 20 | 11,9 | 12,5 | 6,1 | 7,1 | 16 | | |
| Carretillas -Automóviles | UNID | 614 | 649 | 206 | 336 | 63 | 14.821 | 16.875 | 18.277 | 19.932 | 9 | 9,1 | 11,0 | 3,8 | 6,7 | 76 | | |
| Aviones | UNID | 18 | 33 | 14 | 10 | -29 | 512.444 | 123.121 | 197.929 | 93.900 | -53 | 9,2 | 4,1 | 2,8 | 0,9 | -68 | | |
| Barcos | UNID | 26 | 26 | 8 | 14 | 75 | 1.503.846 | 2.242.308 | 3050.000 | 2800.000 | -8 | 39,1 | 58,3 | 24,4 | 39,2 | 61 | | |
| Barcos de pesca | UNID | (9) | (18) | (6) | (11) | 83 | 1.259.667 | 1.964.000 | 1956.167 | 3037.727 | 55 | (11,3) | (35,4) | (11,7) | (33,4) | 186 | | |
| Barcos remolcadores | UNID | (4) | (3) | (-) | - | - | 862.500 | 988.667 | - | - | - | (3,5) | (3,0) | - | - | - | | |
| Barcos mercantes | UNID | (13) | (5) | (2) | (3) | 50 | 1.869.231 | 3.985.400 | 6337.000 | 1920.333 | -70 | (24,3) | (19,9) | (12,7) | (5,8) | -54 | | |
| RESTANTES | | | | | | | | | | | | | | | | | | |
| TOTAL AGREGACION MAYOR | | | | | | | | | | | | | | | | | | |
| | | | | | | | 259,5 | 375,7 | 148,7 | 272,3 | 83 | | | | | | | |

IMPORTACIONES EFECTUADAS SEGUN CLASIFICACION ECONOMICA
DE PRINCIPALES PRODUCTOS A JUNIO 1989

1376

| CLAVE 230 | CANTIDADES | | | | | | PRECIOS MEDIOS (US\$ CIF) | | | | | | MONTOS (MILLONES US\$) | | | | | |
|---|------------|----------|---------------|---------------|----------|----------|---------------------------|---------------|---------------|----------|----------|----------|------------------------|---------------|----------|-----|--|--|
| | Año 1987 | Año 1988 | Ene. jun 1988 | Ene. jun 1989 | Var. o/o | Año 1987 | Año 1988 | Ene. jun 1988 | Ene. jun 1989 | Var. o/o | Año 1987 | Año 1988 | Ene. jun 1988 | Ene. jun 1989 | Var. o/o | | | |
| Principales Productos | | | | | | | | | | | | | | | | | | |
| ANIMALES REPRODUCTORES | | | | | | | | | | | | | | | | | | |
| Caballos de raza pura para su reproducción | Unid | 44 | 54 | 33 | 17 | -48 | 15.932 | 6.000 | 5.273 | 3.588 | -32 | 0,7 | 0,3 | 0,2 | 0,1 | -50 | | |
| Pollitos de un día (de gallina) | Unid | 222.989 | 256.772 | 120.753 | 97.005 | -20 | 5,7 | 5,14 | 4,7 | 6,1 | 30 | 1,3 | 1,3 | 0,6 | 0,6 | 0 | | |
| Huevos de ave p/la reprod. (pollos - pavos) | KN | 4.716 | 8.833 | 6.063 | 3.360 | -45 | 26,9 | 26,7 | 27,0 | 26,2 | -3 | 0,1 | 0,2 | 0,2 | 0,1 | -50 | | |
| Porcinos (reproductores) | Unid | 70 | 113 | 113 | - | - | 1.314 | 1.345 | 1.345 | - | - | 0,1 | 0,2 | 0,1 | - | - | | |
| Semen de animales | KN | 2.014 | 5.993 | 1.031 | 1.059 | 3 | 343 | 139 | 371 | 427 | 15 | 0,7 | 0,8 | 0,4 | 0,5 | 25 | | |
| Huevas y lechas de pescado para reprod. | KN | 6.362 | 11.953 | 7.193 | 12.880 | 79 | 100 | 158 | 145 | 255 | 7 | 0,6 | 1,9 | 1,0 | 2,0 | 100 | | |
| Restantes | | | | | | | | | | | | 0,2 | 0,2 | 0,0 | 0,0 | - | | |
| TOTAL AGREGACION MAYOR | | | | | | | | | | | | 3,7 | 4,9 | 2,5 | 3,3 | 32 | | |

IMPORTACIONES EFECTUADAS SEGUN CLASIFICACION ECONOMICA
DE PRINCIPALES PRODUCTOS A JUNIO 1989

| CLAVE | 311 | CANTIDADES | | | | | | PRECIOS MEDIOS (US\$ CIF) | | | | | | MONTOS (MILLONES US\$) | | | | | |
|-------|-----|------------------------|----------|----------|---------------|----------|----------|---------------------------|---------------|---------------|----------|----------|----------|------------------------|---------------|----------|------|--|--|
| | | Unidad Medida | Año 1987 | Año 1988 | Ene. Jun 1989 | Var. o/o | Año 1987 | Año 1988 | Ene. Jun 1988 | Ene. Jun 1989 | Var. o/o | Año 1987 | Año 1988 | Ene. Jun 1988 | Ene. Jun 1989 | Var. o/o | | | |
| | | Principales Productos | | | | | | | | | | | | | | | | | |
| | | Café crudo | TM | 5.226 | 8.482 | 3.470 | 22 | 2.153 | 1.651 | 2.048 | 1.610 | -21 | 11,3 | 14,0 | 5,8 | 5,6 | -1 | | |
| | | Trigo | TM | 27.462 | 67.927 | 10.929 | - | 169 | 204 | 200 | - | - | 4,6 | 13,9 | 2,2 | - | - | | |
| | | Cebada | TM | 64.390 | 11.176 | 10.915 | -99 | 120 | 123 | 124 | 68 | -45 | 7,7 | 1,4 | 1,4 | 0,0 | -100 | | |
| | | Maíz | TM | 135.936 | 214.360 | 44.585 | -60 | 97 | 128 | 99 | 138 | 39 | 13,2 | 27,5 | 11,1 | 6,1 | -45 | | |
| | | Maní | TM | 2.385 | 2.632 | 898 | 32 | 475 | 545 | 473 | 657 | 39 | 1,1 | 1,4 | 0,4 | 0,8 | 100 | | |
| | | Restantes | | | | | | | | | | | 1,6 | 3,0 | 2,3 | 0,5 | -78 | | |
| | | TOTAL AGREGACION MAYOR | | | | | | | | | | | 39,5 | 61,2 | 21,2 | 13,0 | -44 | | |

IMPORTACIONES EFECTUADAS SEGUN CLASIFICACION ECONOMICA
DE PRINCIPALES PRODUCTOS A JUNIO 1989

1378

| CLAVE 312 | CANTIDADES | | | | | | | | | | PRECIOS MEDIOS (US\$ CIF) | | | | | MONTOS (MILLONES US\$) | | | | |
|--------------------------|---------------|-----------|-----------|---------------|---------------|----------|----------|----------|---------------|---------------|---------------------------|----------|----------|---------------|---------------|------------------------|--|--|--|--|
| | Unidad Medida | Año 1987 | Año 1988 | Ene. Jun 1988 | Ene. Jun 1989 | Var. o/o | Año 1987 | Año 1988 | Ene. Jun 1988 | Ene. Jun 1989 | Var. o/o | Año 1987 | Año 1988 | Ene. Jun 1988 | Ene. Jun 1989 | Var. o/o | | | | |
| Principales Productos | | | | | | | | | | | | | | | | | | | | |
| Semillas | KN | 838.211 | 810.324 | 524.922 | 606.990 | 16 | | | | | | | | | | | | | | |
| - para prados y praderas | KN | (674.292) | (631.802) | (498.737) | (529.112) | 6 | (2) | (2) | (2,1) | (2,3) | 10 | (1,3) | (1,3) | (1,0) | (1,2) | 20 | | | | |
| - de hortalizas | KN | (49.830) | (84.465) | (18.888) | (32.418) | 72 | (19) | (7) | (10,5) | (7,4) | -30 | (1,0) | (0,6) | (0,2) | (0,2) | 0 | | | | |
| - de remolacha azucarera | KN | (53.798) | (53.742) | (3.280) | (9.885) | 201 | (18) | (16) | (138) | (75) | -46 | (1,0) | (0,8) | (0,5) | (0,7) | 40 | | | | |
| Tabaco en bruto | TM | 274 | 979 | 266 | 358 | 35 | 2.449 | 2.442 | 2.371 | 3.114 | 31 | 0,7 | 2,4 | 0,6 | 1,1 | 83 | | | | |
| Cuero de vacuno en bruto | TM | 134 | 775 | 207 | 395 | 91 | 701 | 1.576 | 1.341 | 1.829 | 36 | 0,1 | 1,2 | 0,3 | 0,7 | 133 | | | | |
| Corcho natural en bruto | TM | 366 | 337 | 119 | 198 | 66 | 907 | 1.184 | 1.104 | 1.702 | 54 | 0,3 | 0,4 | 0,1 | 0,3 | 200 | | | | |
| Algodón en rama | TM | 24.770 | 25.522 | 11.203 | 11.754 | 5 | 1.534 | 1.590 | 1.726 | 1.369 | -21 | 38,0 | 40,6 | 19,3 | 16,1 | -17 | | | | |
| Restantes | | | | | | | | | | | | 1,9 | 2,6 | 1,1 | 1,2 | 9 | | | | |
| TOTAL AGREGACION MAYOR | | | | | | | | | | | | 44,4 | 50,9 | 23,6 | 22,4 | -5 | | | | |

IMPORTACIONES EFECTUADAS SEGUN CLASIFICACION ECONOMICA
DE PRINCIPALES PRODUCTOS A JUNIO 1989

| CLAVE | 321 | CANTIDADES | | | | | | PRECIOS MEDIOS (US\$ CIF) | | | | | | MONTOS (MILLONES US\$) | | | | | | | | | | | | | | | | |
|------------------------|-----|--|----------|----------|-----------------|----------|----------|---------------------------|-----------------|----------|----------|----------|-----------------|------------------------|------|------|------|-----|--|--|--|--|--|--|--|--|--|--|--|--|
| | | Unidad Medida | Año 1987 | Año 1988 | Ene. junio 1989 | Var. o/o | Año 1987 | Año 1988 | Ene. junio 1989 | Var. o/o | Año 1987 | Año 1988 | Ene. junio 1989 | Var. o/o | | | | | | | | | | | | | | | | |
| Principales Productos | | | | | | | | | | | | | | | | | | | | | | | | | | | | | | |
| | | TON | 2.615 | 2.047 | 1.164 | 929 | -20 | 1.715 | 2.335 | 1.847 | 2.846 | 54 | 4,5 | 4,8 | 2,2 | 2,6 | 18 | | | | | | | | | | | | | |
| | | Extractos alcohólicos para la elaboración de bebidas | 789 | 1.086 | 502 | 1.528 | 204 | 1.665 | 1.135 | 1.078 | 953 | -12 | 1,3 | 1,2 | 0,5 | 1,5 | 200 | | | | | | | | | | | | | |
| | | Harinas de soya | 50.484 | 56.105 | 26.369 | 11.012 | -58 | 214 | 283 | 250 | 295 | 18 | 10,8 | 15,9 | 6,6 | 3,2 | -52 | | | | | | | | | | | | | |
| | | Sustitutos lácteos para alimentación de terneros | 2.897 | 2.099 | 959 | 1.897 | 98 | 704 | 872 | 811 | 950 | 17 | 2,0 | 1,8 | 0,8 | 1,8 | 125 | | | | | | | | | | | | | |
| Restantes | | | | | | | | | | | | | | 5,4 | 9,6 | 3,9 | 3,3 | -15 | | | | | | | | | | | | |
| TOTAL AGREGACION MAYOR | | | | | | | | | | | | | | 70,7 | 84,6 | 35,5 | 39,0 | 10 | | | | | | | | | | | | |

IMPORTACIONES EFECTUADAS SEGUN CLASIFICACION ECONOMICA
DE PRINCIPALES PRODUCTOS A JUNIO 1989

| CLAVE | 322 | CANTIDADES | | | | | | PRECIOS MEDIOS (US\$ CIF) | | | | | | MONTOS (MILLONES US\$) | | | | | |
|---|-----|---------------|----------|----------|---------------|---------------|----------|---------------------------|----------|---------------|---------------|----------|----------|------------------------|---------------|---------------|----------|--|--|
| | | Unidad Medida | Año 1987 | Año 1988 | Ene. jun 1988 | Ene. jun 1989 | Var. o/o | Año 1987 | Año 1988 | Ene. jun 1988 | Ene. jun 1989 | Var. o/o | Año 1987 | Año 1988 | Ene. jun 1988 | Ene. jun 1989 | Var. o/o | | |
| Principales Productos | | | | | | | | | | | | | | | | | | | |
| Agentes de blanqueo óptico para detergentes y tratamiento de textiles | TM | 131 | 128 | 61 | 78 | 28 | 12.714 | 15.937 | 15.152 | 16.332 | 8 | 1,7 | 2,0 | 0,9 | 1,3 | 44 | | | |
| Dióxidos de titanio p/la fabric. de pinturas | TM | 4.144 | 3.739 | 1.710 | 2.401 | 40 | 2.067 | 2.407 | 2.258 | 2.731 | 21 | 8,6 | 9,0 | 3,9 | 6,6 | 69 | | | |
| Otros pigmentos inorgánicos p/la fabric. de pinturas, tintas y art. plásticos | | | | | | | | | | | | | | | | | | | |
| Tintas de imprenta | | | | | | | | | | | | 2,7 | 2,2 | 1,1 | 1,0 | -9 | | | |
| Mezclas de aceites esenciales p/la fabricación de perfumes, cosméticos, alimentos y detergentes | | | | | | | | | | | | 13,6 | 13,3 | 6,3 | 7,1 | 13 | | | |
| Prod. orgánicos tensoactivos p/la fabric. de preparaciones tensoactivas, detergentes y champúes | | | | | | | | | | | | | | | | | | | |
| Ceras artificiales p/fabricación de ceras p/pisos, cosméticos, papeles, etc. | TM | 1.007 | 893 | 435 | 572 | 32 | 2.031 | 2.308 | 2.245 | 2.306 | 3 | 2,1 | 2,1 | 1,0 | 1,3 | 30 | | | |
| Caseinatos p/la fabricación de prod. alimenticios | TM | 585 | 259 | 138 | 471 | 241 | 2.424 | 3.745 | 2.711 | 4.467 | 65 | 1,4 | 1,0 | 0,4 | 2,1 | 425 | | | |
| Gelatinas para la fabricación de jaleas y confites | TM | 824 | 661 | 280 | 471 | 68 | 3.561 | 3.465 | 3.516 | 3.350 | -5 | 2,9 | 2,3 | 1,0 | 1,6 | 60 | | | |
| TOTAL AGREGACION MAYOR | | | | | | | | | | | | | | | | | | | |

IMPORTACIONES EFECTUADAS SEGUN CLASIFICACION ECONOMICA
DE PRINCIPALES PRODUCTOS A JUNIO 1989

| CLAVE | 322 | CANTIDADES | | | | | | PRECIOS MEDIOS (US\$ CIF) | | | | | MONTOS (MILLONES US\$) | | | | |
|--|-----|---------------|----------|----------|---------------|---------------|----------|---------------------------|----------|---------------|---------------|----------|------------------------|----------|---------------|---------------|----------|
| | | Unidad Medida | Año 1987 | Año 1988 | Ene. Jun 1988 | Ene. Jun 1989 | Var. o/o | Año 1987 | Año 1988 | Ene. Jun 1988 | Ene. Jun 1989 | Var. o/o | Año 1987 | Año 1988 | Ene. Jun 1988 | Ene. Jun 1989 | Var. o/o |
| Principales Productos | | | | | | | | | | | | | | | | | |
| Resinas poliésteres para fabricar hilados | TM | 4.271 | 3.937 | 1.642 | 2.697 | 64 | 1.295 | 1.399 | 1.327 | 1.651 | 24 | 5,5 | 5,5 | 2,2 | 4,5 | 105 | |
| Resinas de poliamida p/fabric. de hilados, pinturas, piezas industriales, etc. | TM | 320 | 481 | 218 | 339 | 56 | 3.172 | 3.189 | 3.204 | 1.462 | 8 | 1,0 | 1,5 | 0,7 | 1,2 | 71 | |
| Resinas de poliuretano p/fabric. adhesivos, recubrimiento de film, etc. | TM | 429 | 393 | 211 | 220 | 4 | 4.399 | 4.446 | 4.615 | 4.132 | -11 | 1,9 | 1,8 | 1,0 | 0,9 | -10 | |
| Resinas epóxicas p/fabricación adhesivos, barnices, masillas, etc. | TM | 505 | 652 | 262 | 520 | 99 | 2.624 | 2.976 | 3.038 | 3.104 | 2 | 1,3 | 1,9 | 0,8 | 1,6 | 100 | |
| Resinas de silicona p. uso industrial y médico | TM | 326 | 439 | 241 | 239 | -1 | 5.657 | 5.600 | 5.366 | 5.738 | 7 | 1,9 | 2,5 | 1,3 | 1,4 | 8 | |
| Poliolios p.fabricar espuma plástica | TM | 4.526 | 4.928 | 1.958 | 2.628 | 34 | 1.063 | 1.212 | 1.149 | 1.452 | 26 | 4,8 | 6,0 | 2,3 | 3,8 | 65 | |
| Polielileno de alta densidad | TM | 17.385 | 21.848 | 10.853 | 10.770 | -1 | 804 | 1.265 | 1.150 | 1.185 | 3 | 14,0 | 27,6 | 12,5 | 12,7 | 2 | |
| Polielileno de baja densidad | TM | 15.474 | 9.803 | 5.183 | 6.962 | 34 | 765 | 1.357 | 1.235 | 1.228 | -1 | 11,8 | 13,3 | 6,4 | 8,6 | 34 | |
| Poliestireno de alto impacto | TM | 5.213 | 3.963 | 2.323 | 2.748 | 18 | 1.274 | 1.544 | 1.473 | 1.501 | 2 | 6,6 | 6,1 | 3,4 | 4,1 | 21 | |
| Poliestireno de uso general | TM | 3.677 | 2.153 | 1.425 | 2.054 | 44 | 1.115 | 1.459 | 1.420 | 1.439 | 1 | 4,1 | 3,1 | 2,0 | 3,0 | 50 | |
| TOTAL AGREGACION MAYOR | | | | | | | | | | | | | | | | | |

IMPORTACIONES EFECTUADAS SEGUN CLASIFICACION ECONOMICA
DE PRINCIPALES PRODUCTOS A JUNIO 1989

| CLAVE | CANTIDADES | | | | | | PRECIOS MEDIOS (US\$ CIF) | | | | MONTOS (MILLONES US\$) | | | | | |
|---|---------------|----------|----------|---------------|---------------|----------|---------------------------|----------|---------------|---------------|------------------------|----------|----------|---------------|---------------|----------|
| | Unidad Medida | Año 1987 | Año 1988 | Ene. jun 1988 | Ene. jun 1989 | Var. o/o | Año 1987 | Año 1988 | Ene. jun 1988 | Ene. jun 1989 | Var. o/o | Año 1987 | Año 1988 | Ene. jun 1988 | Ene. jun 1989 | Var. o/o |
| Principales Productos | | | | | | | | | | | | | | | | |
| Cueros de bovinos simplemente curtidos | TM | 1.374 | 1.421 | 741 | 1.351 | 82 | 3.661 | 2.595 | 2.399 | 2.431 | 1 | 5,0 | 3,7 | 1,8 | 3,3 | 83 |
| Los demás cueros de bovinos | TM | 234 | 542 | 123 | 268 | 118 | 11.722 | 9.581 | 11.752 | 13.850 | 18 | 2,7 | 5,2 | 1,5 | 3,7 | 147 |
| Pielles preparadas de otros animales | TM | 64 | 75 | 39 | 78 | 100 | 16.147 | 18.551 | 18.243 | 15.364 | -16 | 1,0 | 1,4 | 0,7 | 1,2 | 71 |
| Fibras cortadas de poliéster | TM | 7.151 | 8.629 | 4.423 | 4.292 | -3 | 1.415 | 1.613 | 1.554 | 1.876 | 21 | 10,1 | 13,9 | 6,9 | 8,1 | 17 |
| Fibras acrílicas cortadas | TM | 2.397 | 2.461 | 1.149 | 1.548 | 35 | 2.065 | 2.094 | 2.092 | 2.088 | - | 5,0 | 5,2 | 2,4 | 3,2 | 33 |
| Fibras de rayón viscosa cortadas | TM | 2.484 | 2.759 | 1.455 | 968 | -34 | 1.642 | 1.870 | 1.674 | 2.469 | 48 | 4,1 | 5,2 | 2,4 | 2,4 | - |
| Cable de fibras acrílicas para discontinuos | TM | 6.915 | 5.776 | 3.124 | 2.985 | -4 | 1.996 | 2.048 | 2.034 | 2.062 | 1 | 13,8 | 11,8 | 6,4 | 6,2 | -3 |
| Fibra de rayón p/filtros de cigarrillos | TM | 1.135 | 1.160 | 526 | 653 | 24 | 2.244 | 2.822 | 2.728 | 2.937 | 8 | 2,6 | 3,3 | 1,4 | 1,9 | 36 |
| Tops de fibras acrílicas | TM | 2.956 | 2.695 | 1.504 | 1.416 | -6 | 2.144 | 2.371 | 2.352 | 2.328 | -1 | 6,3 | 6,4 | 3,5 | 3,3 | -6 |
| Desbastes en rollo para chapa de hierro o acero | TM | 10.164 | - | - | 20.499 | - | 276 | - | - | 437 | - | 2,8 | - | - | 9,0 | - |
| Níquel | TM | 237 | 68 | 20 | 52 | 160 | 4.409 | 8.561 | 6.030 | 17.965 | 198 | 1,0 | 0,6 | 0,1 | 0,9 | 800 |
| TOTAL AGREGACION MAYOR | | | | | | | | | | | | | | | | |

IMPORTACIONES EFECTUADAS SEGUN CLASIFICACION ECONOMICA
DE PRINCIPALES PRODUCTOS A JUNIO 1989

1392

| CLAVE | 322 | CANTIDADES | | | | | | PRECIOS MEDIOS (US\$ CIF) | | | | | | MONTOS (MILLONES US\$) | | | | | |
|------------------------|-----|------------------|-------------|-------------|------------------|------------------|-------------|---------------------------|-------------|------------------|------------------|-------------|-------------|------------------------|------------------|------------------|-------------|--|--|
| | | Unidad Medida | Año 1987 | Año 1988 | Ene. jun 1988 | Ene. jun 1989 | Var. o/o | Año 1987 | Año 1988 | Ene. jun 1988 | Ene. jun 1989 | Var. o/o | Año 1987 | Año 1988 | Ene. jun 1988 | Ene. jun 1989 | Var. o/o | | |
| Aluminio | TM | 3.010 | 3.728 | 1.564 | 1.901 | 22 | 1.662 | 2.350 | 2.023 | 2.533 | 25 | 5,0 | 8,8 | 3,2 | 4,8 | 50 | | | |
| Plomo | TM | 2.005 | 2.583 | 1.751 | 919 | -48 | 672 | 748 | 750 | 742 | -1 | 1,4 | 1,9 | 1,3 | 0,7 | -46 | | | |
| Zinc | TM | 9.688 | 9.249 | 5.238 | 5.991 | 14 | 874 | 1.100 | 928 | 1.853 | 100 | 8,5 | 10,2 | 4,9 | 11,1 | 127 | | | |
| Estaño | TM | 497 | 390 | 132 | 201 | 52 | 7.018 | 7.540 | 7.369 | 8.570 | 16 | 3,5 | 2,9 | 1,0 | 1,7 | 70 | | | |
| Restantes | | | | | | | | | | | | 123,7 | 140,7 | 66,6 | 89,3 | 34 | | | |
| TOTAL AGREGACION MAYOR | | | | | | | | | | | | 669,3 | 787,1 | 376,0 | 472,5 | 26 | | | |

IMPORTACIONES EFECTUADAS SEGUN CLASIFICACION ECONOMICA
DE PRINCIPALES PRODUCTOS A JUNIO 1989

| CLAVE | 330 | CANTIDADES | | | | | | PRECIOS MEDIOS (US\$ CIF) | | | | | | MONTOS (MILLONES US\$) | | | | | |
|---|-----|---------------|----------|----------|---------------|---------------|----------|---------------------------|----------|---------------|---------------|----------|----------|------------------------|---------------|---------------|----------|--|--|
| | | Unidad Medida | Año 1987 | Año 1988 | Ene. jun 1988 | Ene. jun 1989 | Var. o/o | Año 1987 | Año 1988 | Ene. jun 1988 | Ene. jun 1989 | Var. o/o | Año 1987 | Año 1988 | Ene. jun 1988 | Ene. jun 1989 | Var. o/o | | |
| Principales Productos | | | | | | | | | | | | | | | | | | | |
| Barnices | TMN | 498 | 436 | 214 | 179 | -15 | 4.251 | 4.404 | 4.510 | 4.393 | -3 | 2,1 | 1,9 | 1,0 | 0,8 | -20 | | | |
| Pinturas | TMN | 713 | 681 | 282 | 368 | 31 | 3.795 | 3.715 | 3.784 | 3.284 | -13 | 2,7 | 2,5 | 1,1 | 1,2 | 9 | | | |
| Clorofluorometanos para refrigeración y agentes propelentes | TMN | 976 | 1.024 | 515 | 549 | 7 | 1.493 | 1.564 | 1.562 | 1.666 | 7 | 1,5 | 1,6 | 0,8 | 0,9 | 13 | | | |
| Semimanufacturas e intermedios de material plástico | | | | | | | | | | | | 40,2 | 47,5 | 21,2 | 31,6 | 49 | | | |
| Semimanufacturas e intermedios de caucho | | | | | | | | | | | | 15,8 | 17,9 | 8,3 | 10,0 | 20 | | | |
| Tapones de corcho natural | TMN | 188 | 142 | 75 | 108 | 44 | 10.191 | 14.669 | 12.061 | 17.546 | 45 | 1,9 | 2,1 | 0,9 | 1,9 | 111 | | | |
| Papel para escritura | TMN | 14.919 | 17.903 | 6.506 | 6.843 | 5 | 641 | 803 | 748 | 883 | 18 | 9,6 | 14,4 | 4,9 | 6,0 | 22 | | | |
| Papeles y cartones para embalajes y similares | TMN | 11.917 | 5.491 | 3.874 | 5.005 | 29 | 472 | 711 | 596 | 532 | -11 | 5,6 | 3,9 | 2,3 | 2,7 | 17 | | | |
| Papeles estucados | TMN | 12.243 | 11.589 | 5.172 | 6.937 | 34 | 962 | 1.118 | 1.071 | 1.161 | 8 | 11,8 | 13,0 | 5,5 | 8,1 | 47 | | | |
| Papeles coloreados o impresos | TMN | 580 | 499 | 162 | 341 | 110 | 2.326 | 2.218 | 2.346 | 2.191 | -7 | 1,3 | 1,1 | 0,4 | 0,7 | 75 | | | |
| Papeles engomados y adhesivos | TMN | 936 | 689 | 302 | 398 | 32 | 2.458 | 3.090 | 2.954 | 3.093 | 5 | 2,3 | 2,1 | 0,9 | 1,2 | 33 | | | |
| Papeles impregnados o revestidos con resinas | TMN | 1.167 | 978 | 452 | 428 | -5 | 1.834 | 2.082 | 2.162 | 2.778 | 28 | 2,1 | 2,0 | 1,0 | 1,2 | 20 | | | |

IMPORTACIONES EFECTUADAS SEGUN CLASIFICACION ECONOMICA
DE PRINCIPALES PRODUCTOS A JUNIO 1989

1394

| CLAVE 330 | CANTIDADES | | | | | | | | | | PRECIOS MEDIOS (US\$ CIF) | | | | | MONTOS (MILLONES US\$) | | | | |
|---|---------------|----------|----------|---------------|---------------|----------|----------|----------|---------------|---------------|---------------------------|----------|----------|---------------|---------------|------------------------|--|--|--|--|
| | Unidad Medida | Año 1987 | Año 1988 | Ene. jun 1988 | Ene. jun 1989 | Var. o/o | Año 1987 | Año 1988 | Ene. jun 1988 | Ene. jun 1989 | Var. o/o | Año 1987 | Año 1988 | Ene. jun 1988 | Ene. jun 1989 | Var. o/o | | | | |
| Principales Productos | | | | | | | | | | | | | | | | | | | | |
| Otros papeles y cartones en rollos o en hojas | TMN | 4.991 | 4.983 | 2.440 | 2.959 | 21 | 1.646 | 1.780 | 1.799 | 1.986 | 10 | 8,2 | 8,9 | 4,4 | 5,9 | 34 | | | | |
| Otros papeles y cartones recortados para un uso determinado | TMN | 2.755 | 3.688 | 1.485 | 2.423 | 63 | 905 | 945 | 936 | 1.031 | 10 | 2,5 | 3,5 | 1,4 | 2,5 | 79 | | | | |
| Cajas de cartón para embalaje de frutas | Miles Cajas | 18.654 | 10.198 | 8.604 | 4.543 | -47 | 668 | 811 | 761 | 786 | 3 | 12,5 | 8,2 | 6,6 | 3,6 | -45 | | | | |
| Otras manufacturas de pasta de papel | TMN | 5.066 | 2.592 | 1.897 | 1.315 | -31 | 1.283 | 1.743 | 1.316 | 2.344 | 78 | 6,5 | 4,5 | 2,5 | 3,1 | 24 | | | | |
| Hilados de nylon | TMN | 465 | 524 | 219 | 278 | 27 | 5.516 | 5.690 | 5.606 | 5.538 | -1 | 2,6 | 3,0 | 1,2 | 1,5 | 25 | | | | |
| Hilados de poliéster | TMN | 692 | 223 | 72 | 592 | 722 | 2.837 | 4.682 | 5.839 | 3.014 | -48 | 2,0 | 1,0 | 0,4 | 1,8 | 350 | | | | |
| Hilados de rayón | TMN | 306 | 329 | 186 | 173 | 7 | 3.588 | 3.797 | 3.628 | 4.426 | 22 | 1,1 | 1,3 | 0,7 | 0,8 | 14 | | | | |
| Telas para neumáticos | TMN | 1.978 | 2.135 | 984 | 1.253 | 27 | 4.659 | 4.900 | 4.698 | 5.220 | 11 | 9,2 | 10,5 | 4,6 | 6,5 | 41 | | | | |
| Telas de filamento continuo | TMN | 1.994 | 2.212 | 963 | 1.481 | 54 | 7.395 | 7.575 | 7.559 | 8.383 | 11 | 14,7 | 16,8 | 7,3 | 12,4 | 70 | | | | |
| Tops de lana | TMN | 466 | 483 | 217 | 205 | -6 | 7.097 | 11.237 | 9.991 | 12.918 | 29 | 3,3 | 5,4 | 2,2 | 2,7 | 23 | | | | |
| Telas de lana y pelos finos | TMN | 141 | 150 | 91 | 57 | -37 | 19.092 | 20.747 | 21.582 | 26.713 | 24 | 2,7 | 3,1 | 2,0 | 1,5 | -25 | | | | |
| Hilados de algodón | TMN | 214 | 433 | 125 | 488 | 290 | 7.579 | 6.208 | 6.882 | 4.242 | -38 | 1,6 | 2,7 | 0,9 | 2,1 | 133 | | | | |

IMPORTACIONES EFECTUADAS SEGUN CLASIFICACION ECONOMICA
DE PRINCIPALES PRODUCTOS A JUNIO 1989

| CLAVE | 330 | CANTIDADES | | | | | | | | | | PRECIOS MEDIOS (US\$ CIF) | | | | | MONTOS (MILLONES US\$) | | | | |
|--|--------------------------|---------------|----------|----------|----------|----------|----------|----------|----------|----------|----------|---------------------------|----------|----------|----------|----------|------------------------|----------|--|--|--|
| | | Unidad Medida | Año 1987 | Año 1988 | Año 1989 | Var. o/o | Año 1987 | Año 1988 | Año 1989 | Var. o/o | Año 1987 | Año 1988 | Año 1989 | Var. o/o | Año 1987 | Año 1988 | Año 1989 | Var. o/o | | | |
| Principales Productos | | | | | | | | | | | | | | | | | | | | | |
| Telas de algodón | TMN | 3.835 | 5.291 | 3.255 | 61 | 4.119 | 4.068 | 4.035 | 4.039 | 0 | 15,8 | 21,5 | 8,2 | 13,1 | 60 | | | | | | |
| Telas de fibras sintéticas artificiales cortadas | TMN | 2.240 | 2.347 | 1.385 | 66 | 7.520 | 7.472 | 7.478 | 7.615 | 2 | 16,8 | 17,5 | 6,2 | 10,5 | 69 | | | | | | |
| Telas de cotelé y tejidos similares | TMN | 1.130 | 1.055 | 578 | 71 | 5.093 | 5.145 | 5.046 | 4.887 | -3 | 5,8 | 5,4 | 2,9 | 4,8 | 66 | | | | | | |
| Telas recubiertas o impregnadas de materias plásticas | TMN | 2.208 | 2.450 | 1.346 | 27 | 5.130 | 4.903 | 5.459 | 4.919 | -10 | 11,3 | 12,0 | 5,8 | 6,6 | 14 | | | | | | |
| Cordones, cuerdas y cordajes trenzados | TMN | 935 | 1.148 | 601 | 44 | 3.784 | 3.954 | 4.357 | 4.214 | -3 | 3,5 | 4,5 | 1,8 | 2,5 | 39 | | | | | | |
| Tejidos para usos técnicos | TMN | 168 | 154 | 71 | -1 | 32.107 | 36.891 | 37.953 | 46.218 | 22 | 5,4 | 5,7 | 2,7 | 3,3 | 22 | | | | | | |
| Terciopelos, felpas, similares y otros tejidos de punto no cauchutados | TMN | 702 | 1.116 | 515 | -10 | 5.836 | 4.947 | 4.667 | 5.423 | 16 | 4,1 | 5,5 | 2,7 | 2,8 | 4 | | | | | | |
| Sacos de polipropileno | TMN | 453 | 914 | 542 | 17 | 1.810 | 2.203 | 2.107 | 2.382 | 13 | 0,8 | 2,0 | 1,0 | 1,3 | 30 | | | | | | |
| Fibras de amianto | TMN | 320 | 324 | 187 | 31 | 3.591 | 3.385 | 3.385 | 4.079 | 21 | 1,1 | 1,1 | 0,5 | 0,8 | 60 | | | | | | |
| Ladrillos refractarios | TMN | 8.833 | 8.815 | 7.715 | 179 | 779 | 861 | 965 | 1.137 | 18 | 6,9 | 7,6 | 2,7 | 8,8 | 226 | | | | | | |
| Baldosas cerámicas | Miles m ² /mm | 1.078 | 950 | 538 | 34 | 4.267 | 4.141 | 3.984 | 4.978 | 25 | 4,6 | 3,9 | 1,6 | 2,7 | 69 | | | | | | |
| Vidrios en barras, varillas, bolas o tubos | TMN | 742 | 761 | 365 | 2 | 1.484 | 1.402 | 1.456 | 1.398 | -4 | 1,1 | 1,1 | 0,5 | 0,5 | 0 | | | | | | |

IMPORTACIONES EFECTUADAS SEGUN CLASIFICACION ECONOMICA
DE PRINCIPALES PRODUCTOS A JUNIO 1989

1396

| CLAVE 330 | Principales Productos | Unidad Medida | CANTIDADES | | | | | | PRECIOS MEDIOS (US\$ CIF) | | | | | | MONTOS (MILLONES US\$) | | | | | |
|-----------|--|---------------------------|------------|----------|---------------|---------------|----------|----------|---------------------------|---------------|---------------|----------|----------|----------|------------------------|---------------|----------|--|--|--|
| | | | Año 1987 | Año 1988 | Ene. jun 1988 | Ene. jun 1989 | Var. o/o | Año 1987 | Año 1988 | Ene. jun 1988 | Ene. jun 1989 | Var. o/o | Año 1987 | Año 1988 | Ene. jun 1988 | Ene. jun 1989 | Var. o/o | | | |
| | Vidrios planos | Miles m ² /1mm | 5.390 | 7.016 | 4.076 | 3.081 | -24 | 1.049 | 1.098 | 1.026 | 1.157 | 13 | 5,7 | 7,7 | 4,2 | 3,6 | -14 | | | |
| | Botellas para bebidas y frascos | TMN | 837 | 7.781 | 2.445 | 14.148 | 479 | 1.197 | 382 | 405 | 374 | -8 | 1,0 | 3,0 | 1,0 | 5,3 | 430 | | | |
| | Lana y fibras textiles de vidrio | TMN | 1.144 | 1.173 | 501 | 544 | 9 | 2.567 | 2.810 | 2.569 | 2.882 | 12 | 2,9 | 3,3 | 1,3 | 1,6 | 23 | | | |
| | Barras de acero | TMN | 61.495 | 70.302 | 49.058 | 46.387 | -5 | 285 | 310 | 291 | 345 | 19 | 17,5 | 21,8 | 14,3 | 16,0 | 12 | | | |
| | Perfiles de acero | TMN | 6.607 | 11.604 | 5.045 | 6.106 | 21 | 396 | 413 | 435 | 484 | 11 | 2,6 | 4,8 | 2,2 | 3,0 | 36 | | | |
| | Chapas y flejes de acero | TMN | 76.773 | 50.522 | 21.611 | 53.410 | 147 | 438 | 619 | 575 | 654 | 14 | 33,7 | 31,3 | 12,4 | 34,9 | 181 | | | |
| | Alambres desnudos y re-vestidos | TMN | 3.506 | 2.271 | 987 | 2.746 | 178 | 763 | 987 | 1.010 | 774 | -23 | 2,7 | 2,2 | 1,0 | 2,1 | 110 | | | |
| | Aceros especiales | TMN | 31.107 | 21.743 | 9.877 | 9.482 | -4 | 730 | 1.126 | 1.010 | 1.831 | 81 | 22,7 | 24,5 | 10,0 | 17,4 | 74 | | | |
| | Tubos de acero | TMN | 11.098 | 23.468 | 5.814 | 12.338 | 112 | 1.210 | 932 | 1.090 | 1.260 | 16 | 13,4 | 21,9 | 6,3 | 15,5 | 146 | | | |
| | Accesorios de acero para tubería | TMN | 1.749 | 1.478 | 676 | 1.187 | 76 | 4.563 | 5.876 | 5.552 | 5.318 | -4 | 8,0 | 8,7 | 3,8 | 6,3 | 66 | | | |
| | Estructuras de acero | TMN | 6.496 | 4.194 | 1.599 | 3.136 | 96 | 1.035 | 1.756 | 1.999 | 1.846 | -8 | 6,7 | 7,4 | 3,2 | 5,8 | 81 | | | |
| | Recipientes de acero con o sin soldadura | U | 11.901 | 11.902 | 6.546 | 9.536 | 46 | 192 | 139 | 132 | 162 | 23 | 2,3 | 1,6 | 0,9 | 1,5 | 67 | | | |
| | Cables de acero | TMN | 2.276 | 2.215 | 1.123 | 1.166 | 4 | 1.762 | 1.704 | 1.603 | 1.748 | 9 | 4,0 | 3,8 | 1,8 | 2,0 | 11 | | | |

IMPORTACIONES EFECTUADAS SEGUN CLASIFICACION ECONOMICA
DE PRINCIPALES PRODUCTOS A JUNIO 1989

| CLAVE 340 | CANTIDADES | | | | | | PRECIOS MEDIOS (US\$ CIF) | | | | | | MONTOS (MILLONES US\$) | | | | | |
|--|---------------|-----|-----|------|------|----------|---------------------------|-----|------|------|----------|-----|------------------------|---------------|---------------|----------|--|--|
| | Unidad Medida | Año | Año | Ene. | Ene. | Var. o/o | Año | Año | Ene. | Ene. | Var. o/o | Año | Año | Ene. jun 1988 | Ene. jun 1989 | Var. o/o | | |
| Principales Productos | | | | | | | | | | | | | | | | | | |
| REPUESTOS | | | | | | | | | | | | | | | | | | |
| Neumáticos y cámaras | | | | | | | | | | | | | | 34,4 | 20,6 | 26 | | |
| Redes preparadas para la pesca | | | | | | | | | | | | | | 15,2 | 11,4 | 87 | | |
| Repuestos para motores de explosión y combustión interna | | | | | | | | | | | | | | 28,0 | 15,8 | 20 | | |
| Repuestos para bombas, motobombas y turbo-bombas de aire y de vacío | | | | | | | | | | | | | | 6,2 | 3,8 | 36 | | |
| Repuestos para bombas de líquidos y gases | | | | | | | | | | | | | | 9,1 | 5,0 | 9 | | |
| Repuestos para máquinas de refrigeración y tratamiento térmico | | | | | | | | | | | | | | 6,0 | 2,9 | 26 | | |
| Repuestos de centrifugadores y secadoras centrifugas y aparatos p/el filtrado | | | | | | | | | | | | | | 5,7 | 3,6 | 33 | | |
| Repuestos para máquina de carga y descarga de mercaderías y mov. de tierras | | | | | | | | | | | | | | 24,6 | 15,5 | 31 | | |
| Repuestos para máquinas y aparatos para el hilado (extrusión) de materias textiles | | | | | | | | | | | | | | 5,7 | 3,8 | 52 | | |
| TOTAL AGREGACION MAYOR | | | | | | | | | | | | | | | | | | |

IMPORTACIONES EFECTUADAS SEGUN CLASIFICACION ECONOMICA
DE PRINCIPALES PRODUCTOS A JUNIO 1989

1400

| CLAVE 340 | CANTIDADES | | | | | | PRECIOS MEDIOS (US\$ CIF) | | | | | | MONTOS (MILLONES US\$) | | | | | |
|---|------------|-----|------|------|----------|---------------|---------------------------|-----|------|------|----------|----------|------------------------|---------------|---------------|----------|--|--|
| | Año | Año | Ene. | Ene. | Var. o/o | Unidad Medida | Año | Año | Ene. | Ene. | Var. o/o | Año 1987 | Año 1988 | Ene. jun 1988 | Ene. jun 1989 | Var. o/o | | |
| Principales Productos | | | | | | | | | | | | | | | | | | |
| <u>REPUESTOS</u> | | | | | | | | | | | | | | | | | | |
| Repuestos para máquinas de oficina e informática | | | | | | | | | | | | 12,8 | 19,2 | 8,1 | 10,5 | 30 | | |
| Repuestos p/la minería | | | | | | | | | | | | 6,4 | 8,5 | 3,3 | 4,1 | 14 | | |
| Rodamientos, cojinetes y elementos de transmisión | | | | | | | | | | | | 48,3 | 57,4 | 28,3 | 31,3 | 11 | | |
| Juntas metaloplásticas para máquinas, vehículos y tuberías | | | | | | | | | | | | 5,3 | 6,1 | 2,9 | 3,3 | 14 | | |
| Aparatos p/motores de partida eléctrica de vehículos | | | | | | | | | | | | 7,5 | 7,9 | 3,5 | 5,1 | 46 | | |
| Aparatos eléctricos de alumbrado y señalización de vehículos motorizados | | | | | | | | | | | | 4,5 | 5,2 | 2,3 | 3,3 | 44 | | |
| Repuestos de aparatos eléctricos p/telefonía y telegrafía con hilos | | | | | | | | | | | | 5,2 | 11,2 | 4,4 | 6,9 | 57 | | |
| Repuestos p/vehículos para vías férreas | | | | | | | | | | | | 2,4 | 1,7 | 0,7 | 1,0 | 43 | | |
| Repuestos y accesorios de velocípedos c/s motor | | | | | | | | | | | | 5,2 | 6,0 | 1,6 | 2,3 | 44 | | |
| Repuestos y accesorios de instrumentos y aparatos eléctricos o electrónicos de medida | | | | | | | | | | | | 5,0 | 4,8 | 2,1 | 2,9 | 38 | | |
| RESTANTES | | | | | | | | | | | | 63,6 | 89,7 | 40,4 | 65,2 | 61 | | |
| TOTAL AGREGACION MAYOR | | | | | | | | | | | | 277,9 | 352,6 | 159,9 | 218,3 | 37 | | |

IMPORTACIONES EFECTUADAS SEGUN CLASIFICACION ECONOMICA
DE PRINCIPALES PRODUCTOS A JUNIO 1989


| CLAVE 350 | CANTIDADES | | | | | | | | | | PRECIOS MEDIOS (US\$ CIF) | | | | | MONTOS (MILLONES US\$) | | | | |
|---|---------------|------------|------------|---------------|---------------|----------|----------|----------|---------------|---------------|---------------------------|----------|----------|---------------|---------------|------------------------|--|--|--|--|
| | Unidad Medida | Año 1987 | Año 1988 | Ene. jun 1988 | Ene. jun 1989 | Var. o/o | Año 1987 | Año 1988 | Ene. jun 1988 | Ene. jun 1989 | Var. o/o | Año 1987 | Año 1988 | Ene. jun 1988 | Ene. jun 1989 | Var. o/o | | | | |
| COMBUSTIBLES Y LUBRICANTES | | | | | | | | | | | | | | | | | | | | |
| Hulla bituminosa p/la fabricación de coque | TM | 499.181 | 417.450 | 196.714 | 681.753 | 247 | 49 | 47 | 45 | 50 | 11 | 24,3 | 19,7 | 8,9 | 33,9 | 281 | | | | |
| Coque metalúrgico de hulla | TM | 59.620 | 132.440 | 58.480 | 75.901 | 30 | 93 | 104 | 100 | 116 | 16 | 5,6 | 13,8 | 5,8 | 8,8 | 52 | | | | |
| Petróleo crudo | Barril | 20.408.666 | 29.121.930 | 15177.915 | 15829.566 | 4 | 18,57 | 15,71 | 16,89 | 18,08 | 7 | 378,9 | 457,4 | 256,4 | 286,2 | 12 | | | | |
| Gasolina p/motores de vehículos terrestres | TM | 54.373 | 9.271 | 1.578 | 5.184 | 229 | 163 | 176 | 154 | 188 | 22 | 8,9 | 1,6 | 0,2 | 1,0 | 400 | | | | |
| Kerosene | TM | 3.700 | 13.720 | - | 704 | - | 175 | 160 | - | 148 | - | 0,7 | 2,2 | - | 0,1 | - | | | | |
| Gas Oil y Diesel (Petróleo Diesel) | TM | 62.785 | 192.714 | 2.103 | 232.994 | - | 159 | 143 | 179 | 165 | -8 | 10,0 | 27,6 | 0,4 | 38,5 | 9525 | | | | |
| Aceites combustibles residuales pesados (fuel - oil) | TM | 8.964 | 325 | 325 | - | -100 | 127 | 116 | 116 | - | -100 | 1,1 | 0,0 | 0,0 | - | - | | | | |
| Aceites básicos p/la fabricación de aceites lubricantes | TM | 65.827 | 85.534 | 44.216 | 48.124 | 9 | 288 | 304 | 306 | 306 | - | 18,9 | 26,0 | 13,5 | 14,7 | 9 | | | | |
| Gas licuado | TM | 20.360 | 73.620 | 43.783 | 25.533 | -42 | 214 | 209 | 218 | 187 | -14 | 4,4 | 15,4 | 9,6 | 4,8 | -50 | | | | |
| Restantes | | | | | | | | | | | | 7,3 | 7,8 | 4,4 | 5,2 | 18 | | | | |
| TOTAL AGREGACION MAYOR | | | | | | | | | | | | 460,1 | 571,5 | 299,2 | 393,2 | 31 | | | | |

IMPORTACIONES EFECTUADAS SEGUN CLASIFICACION ECONOMICA
DE PRINCIPALES PRODUCTOS A JUNIO 1989

| CLAVE 360 | CANTIDADES | | | | | | PRECIOS MEDIOS (US\$ CIF) | | | | | | MONTOS (MILLONES US\$) | | | | | |
|---|---------------|-----|-----|------|------|----------|---------------------------|-----|------|------|----------|----------|------------------------|---------------|---------------|----------|--|--|
| | Unidad Medida | Año | Año | Ene. | Ene. | Var. o/o | Año | Año | Ene. | Ene. | Var. o/o | Año 1987 | Año 1988 | Ene. jun 1988 | Ene. jun 1989 | Var. o/o | | |
| Principales Productos | | | | | | | | | | | | | | | | | | |
| ARMADURIA DE VEHICULOS | | | | | | | | | | | | | | | | | | |
| Partes y piezas para terminales automotrices | | | | | | | | | | | | 39,4 | 62,8 | 24,6 | 53,5 | 118 | | |
| Partes y piezas de carrocerías de vehículos | | | | | | | | | | | | 4,2 | 6,1 | 2,4 | 4,1 | 71 | | |
| Elementos para la armadura de órganos de transmisión | | | | | | | | | | | | 26,8* | 30,2* | 12,4* | 15,0* | 21 | | |
| Otras partes y piezas para reposición de vehículos automotrices | | | | | | | | | | | | 18,8* | 25,6 | 11,6 | 16,1 | 39 | | |
| RESTANTES | | | | | | | | | | | | 0,2 | 0,2 | 0,1 | 0,2 | 100 | | |
| TOTAL AGREGACION MAYOR | | | | | | | | | | | | 89,4 | 124,9 | 51,1 | 88,9 | 74 | | |

* En este monto se incluyen todas las mercaderías que se aforan en el Código 87.06.02.00 correspondientes a repuestos y elementos de órganos de transmisión, tanto para las armaduras como de reposición.

IV PRINCIPALES MODIFICACIONES A LAS NORMAS DE COMERCIO EXTERIOR Y
CAMBIOS INTERNACIONALES DURANTE EL MES DE JUNIO DE 1989



RESUMEN DE LAS PRINCIPALES MODIFICACIONES RELACIONADAS CON COMERCIO EXTERIOR Y CAMBIOS INTERNACIONALES EN EL MES DE JUNIO DE 1989.

Resolución N° 3.102 Dirección Nacional de Aduanas(D.O. 12.06.89)

Fíjese hasta el 7 de agosto de 1989, el siguiente valor aduanero mínimo a la mercadería que se indica:

| <u>POSICION ARANCELARIA</u> | <u>MERCADERIA</u> | <u>V.A.M.</u> <u>US\$ /TMN</u> |
|-----------------------------|--------------------------------|-----------------------------------|
| 76.02.01.00 | PERFILES EXTRUIDOS DE ALUMINIO | |
| | - Perfil sin anodizar | 2.961,00 |
| | - Perfil anodizado | 3.225,00 |

Comisión de Investigación de Distorsiones a la Importación(D.O.14.06.89)

La Comisión de Distorsiones en el precio de las mercaderías importadas en su Sesión N° 32 celebrada el 9 de junio de 1989, acordó iniciar una investigación con motivo de la denuncia presentada por el Instituto Textil de Chile A.G., acerca de distorsiones en los precios de los hilados de algodón provenientes de Argentina, Brasil y Perú, correspondiente a la Partida Arancelaria 55.05 del Arancel Aduanero y de los hilados de poliéster-algodón provenientes de Brasil, correspondiente a la Posición Arancelaria 56.05.02.00 del Arancel Aduanero.

Decreto de Hacienda N° 522 (D.O. 22.06.89)

Establécese una sobretasa arancelaria de 5% sobre el valor aduanero en la importación de terciopelo acanalado (cotelé y similares), que se clasifican en la Posición Arancelaria 58.04.01.01 por el plazo de un año.

Acuerdo N° 1942-16-890621 B.C.CH.(D.O. 22.06.89)

El Comité Ejecutivo del Banco Central de Chile acordó, de conformidad a lo estipulado en la Letra c) del Artículo 10 de la Ley 18.634, que la tasa de interés que devengará las cuotas de pago diferido de derechos de aduana, durante el semestre que expirará el 31 de diciembre de 1989, será de 8,2% anual.

Resolución N° 3344 Dirección Nacional de Aduanas(D.O. 23.06.89)

Establécese valor mínimo a las mercancías que se señalan a continuación:

| <u>PARTIDA ARANCELARIA</u> | <u>MERCANCIA</u> | <u>V.A.M.</u> <u>US\$/KN</u> |
|----------------------------|---------------------------|---------------------------------|
| 55.09.01.00 | TELAS DE ALGODON EN CRUDO | |
| | - Osnaburgo | 2,95 |
| | - Creas | 3,90 |
| | - Las demás | 3,30 |
| 55.09.89.00 | TELAS DE ALGODON TEÑIDAS | |
| | - Mezclillas | 3,60 |
| | - Creas teñidas | 5,90 |
| | - Popelinas | 7,90 |
| 56.07.01.00 | CREAS POLIESTER/ALGODON | 7,10 |
| 58.04.01.01 | TELAS DE COTELE | 6,00 |
| 62.02.01.01 | SABANAS y FUNDAS | 7,80 |
| 62.03.02.00 | SACOS DE OSNABURGO | 2,95 |

Acuerdo N° 1945-09-890628 B.C.CH.


Mediante esta Sesión el Comité Ejecutivo del Instituto Emisor, decidió que no se requerirá Informe de Exportación para las exportaciones de servicios clasificados por el Servicio Nacional de Aduanas en la Partida 00.25 de la Sección 0 del Arancel Aduanero.

Acuerdo N° 1945-13-890628 B.C.CH.(D.O. 30.06.89)

Se acordó reemplazar en el Inciso 2° del Número 4 del Capítulo XV "Cobertura para Operaciones de Importación" del Compendio de Normas de Importación, la cifra US\$ 20.000 por US\$ 50.000.

CGV/mao

V ESTADISTICAS DE INFORMES Y DECLARACIONES DE IMPORTACION



INFORMES DE IMPORTACION, DECLARACIONES DE IMPORTACION Y EXPORTACION


- Miles de US\$ -

| PERIODO | ----- 1987 ----- | | ----- 1988 ----- | |
|------------------|------------------|----------------|------------------|----------------|
| | INF. IMP. | DEC. IMP. | INF. IMP. | DEC. IMP. |
| | C.I.F. | C.I.F. | C.I.F. | C.I.F. |
| Enero | 311771 | 291033 | 401847 | 325312 |
| Febrero | 296738 | 234029 | 333325 | 334355 |
| Marzo | 378049 | 335418 | 377650 | 403610 |
| Abril | 317497 | 285765 | 352272 | 324643 |
| Mayo | 337732 | 308303 | 517335 | 386637 |
| Junio | 349055 | 311868 | 442851 | 373747 |
| Julio | 420237 | 351757 | 490339 | 403631 |
| Agosto | 345543 | 362655 | 505579 | 460434 |
| Septiembre | 347032 | 336857 | 484932 | 399018 |
| Octubre | 364155 | 313257 | 502899 | 428772 |
| Noviembre | 337589 | 347233 | 558939 | 450587 |
| Diciembre | 365096 | 315078 | 654611 | 440062 |
| TOTAL AÑO | 4170494 | 3793253 | 5622579 | 4730808 |

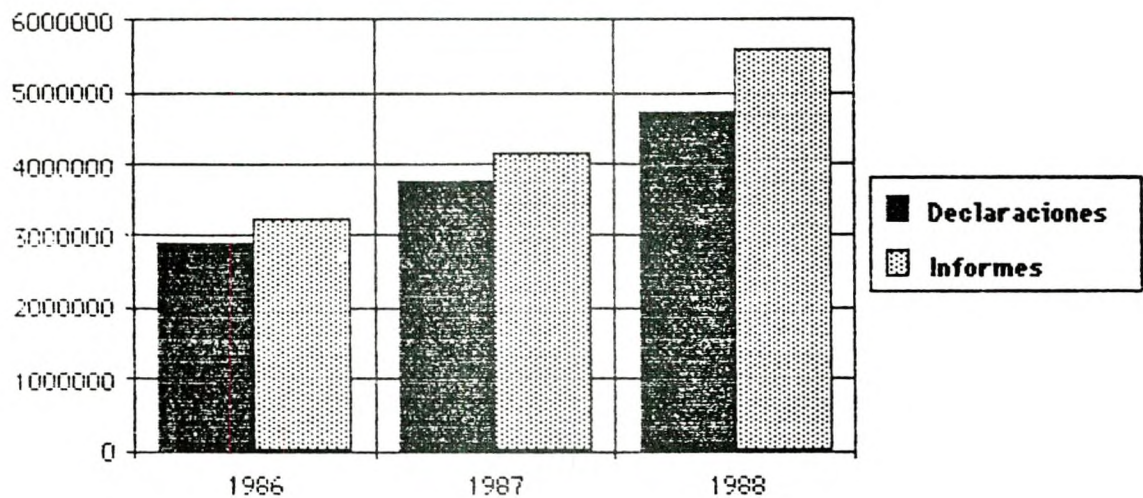
NOTA Los informes de Importación corresponden a los emitidos por el Banco Central de Chile Chilena del Cobre

| PERIODO | ----- 1989 ----- | |
|----------------------------|------------------|----------------|
| | INF. IMP. | DEC. IMP. |
| | C.I.F. | C.I.F. |
| Enero | 506600 | 478969 |
| Febrero | 512183 | 414316 |
| Marzo | 633950 | 546929 |
| Abril | 677900 | 436689 |
| Mayo | 681873 | 520754 |
| Junio | 718765 | 650754 |
| Julio | 725953 | 565536 |
| Total Enero-Julio | 4457224 | 3613947 |
| Var c/r Enero-Julio | 52,87% | 41,62% |
| | 1988 | |

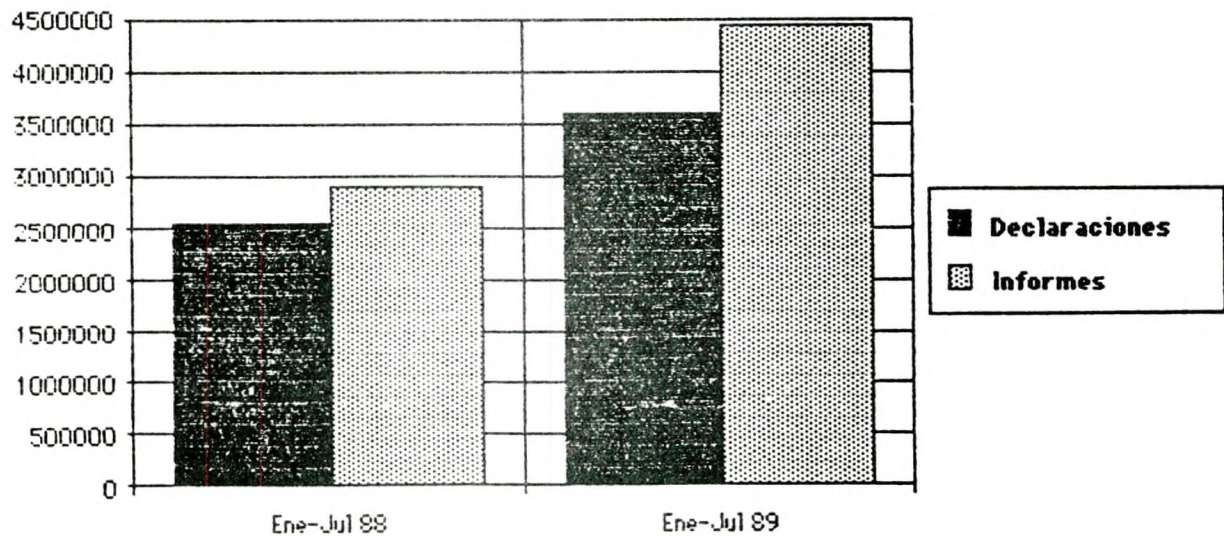
INFORMES Y DECLARACIONES DE IMPORTACION
 - Período 1988/1989 - Cifras en miles de US\$ -

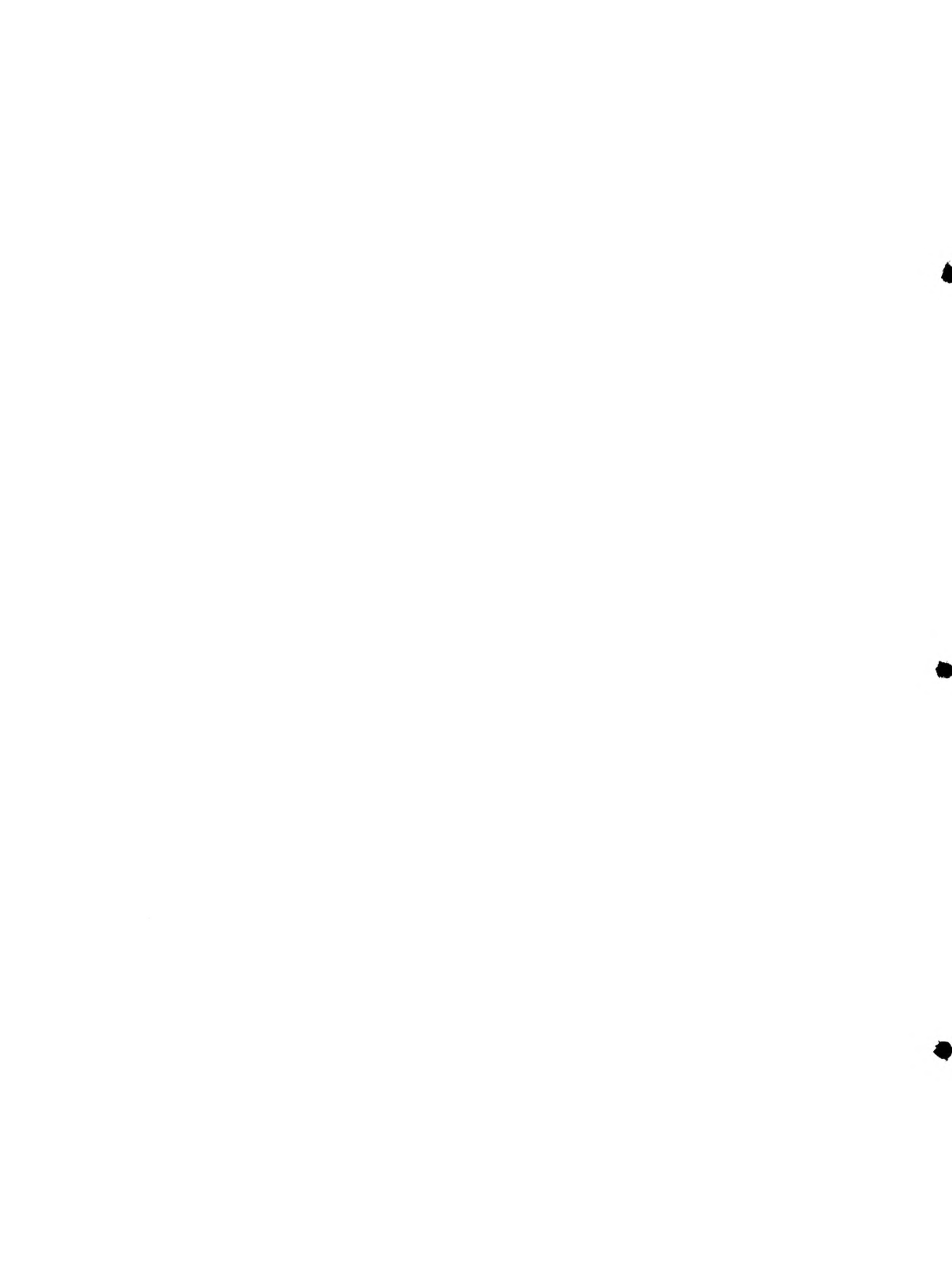


INFORMES Y DECLARACIONES DE IMPORTACION
 - Período 1986-1988 - Cifras en miles de US\$

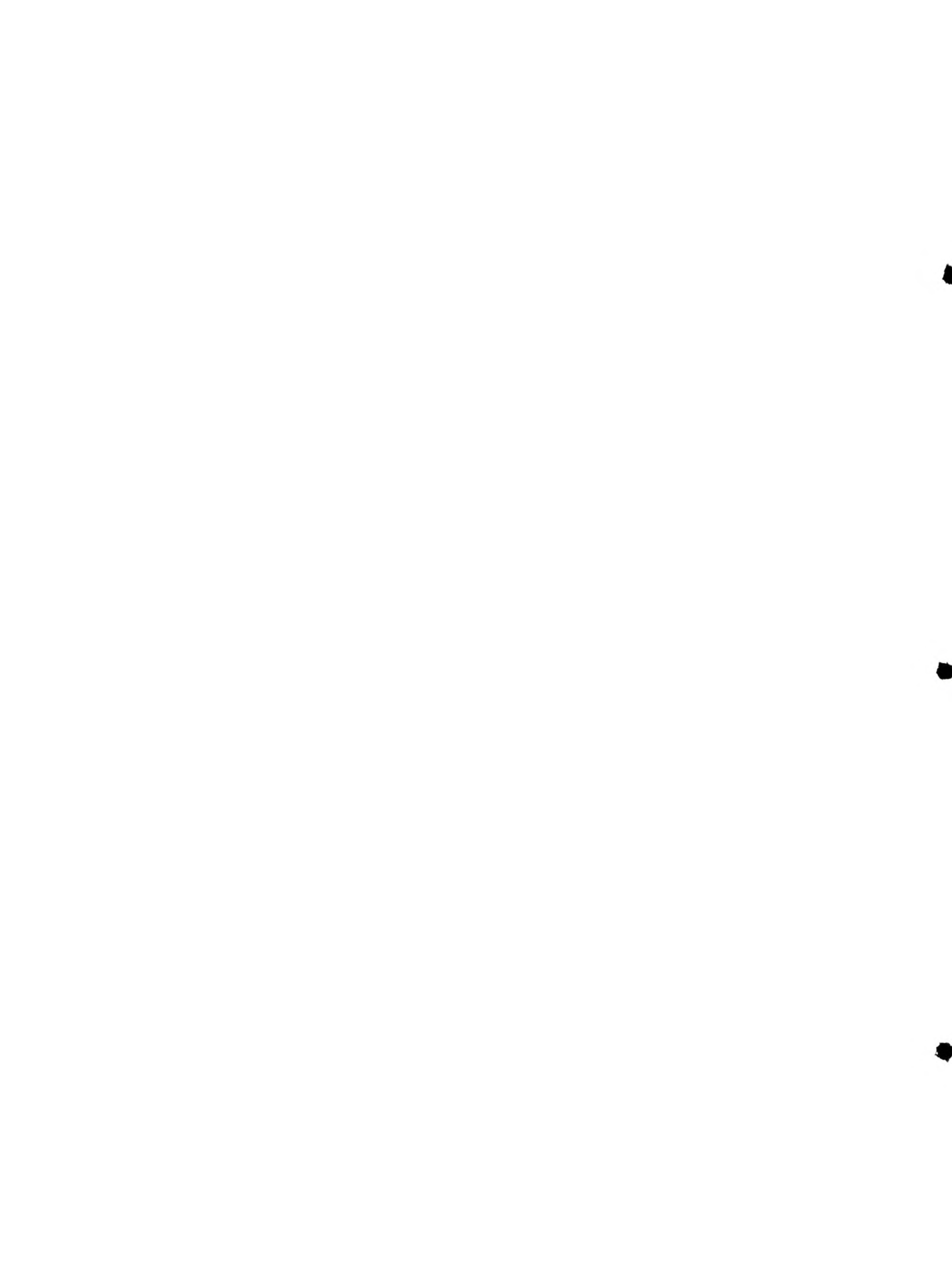


INFORMES Y DECLARACIONES DE IMPORTACION
 - Cifras en miles de US\$ C.I.F. -





VI FUENTE Y NATURALEZA DE LA INFORMACION ESTADISTICA



VI FUENTE Y NATURALEZA DE LA INFORMACION ESTADISTICA

1. Embarques de Exportación

Entre agosto de 1980 y diciembre de 1983, las cifras de embarques de exportación se obtenían de dos documentos fuente : Declaraciones de Exportación del Servicio Nacional de Aduanas y Liquidaciones Finales del Banco Central de Chile.

Las Declaraciones de Exportación se ingresaban en los registros estadísticos de acuerdo con sus fechas de aceptación, las que presentaban un desfase no superior a 20 días con respecto a las fechas efectivas en que se efectuaba el embarque, y se valorizaban en términos FOB. Las Liquidaciones Finales eran ingresadas según las correspondientes fechas de presentación al Banco Central, en base al " Valor Líquido de Retorno" indicado, el que podía ser mayor o menor al manifestado en la respectiva Declaración de Exportación.

Las cifras de embarques de cobre y concentrados de molibdeno incluídas en el presente documento fueron entregadas hasta diciembre de 1981 por la Comisión Chilena del Cobre y correspondían a los embarques mensuales efectivos, los que fueron ajustados retroactivamente en la medida en que se iba conociendo el monto definitivo de las ventas en el exterior.

Las series de embarques de exportación que se presentan en este documento difieren de las estadísticas de exportación considerados en la Balanza de Pagos.

Las diferencias básicas entre ambas series residen en que en la serie de exportaciones : 1) no se procesa la Declaración de Salida Temporal, obteniéndose esta información desde la Declaración de Exportación, una vez que se efectúa la venta definitiva y, 2) el Informe de Variación de Valor ingresa en las estadísticas del período correspondiente a la fecha de la Declaración de Exportación que modifica.

En consecuencia, el concepto de " embarque " se aproxima al valor, provisional o definitivo según corresponda, de la mercadería al momento de la salida del país, en tanto que el de " exportación" corresponde al valor de ventas definitivo de la mercadería en el exterior, concepto válido para la Balanza Comercial.

A contar de 1986 se efectuaron algunos cambios en los criterios con que se asignan los productos en las distintas agrupaciones o claves, como también dentro de los componentes de las agrupaciones mismas, proceso que se profundizó en 1987. Dichos cambios persiguen uniformar las estadísticas a la Nomenclatura CIIU y hacerlas compatibles las cifras de Balanza de Pagos y de Cuentas Nacionales.

2. Importaciones

Hasta diciembre de 1980, las cifras de importaciones se captaban de los Registros de Importación emitidos, tanto por el Banco Central de Chile como por la Comisión Chilena del Cobre, y de las Planillas de Venta de Cambios emitidas por las empresas bancarias y casas de cambio. Desde enero de 1981 se cambió la denominación de Registro de Importación por Informes de Importación, eliminándose las Planillas de Venta de Cambios.

Estas cifras correspondían a intenciones de importar. El impuesto sustitutivo que grava este documento (3% sobre el valor CIF), permitía asegurar que un porcentaje sustancial de estas intenciones se materializaba, con algún desfase, en importaciones efectivas.

Las cifras a partir de mayo de 1982 corresponden a importaciones efectivas captadas de las Declaraciones de Importación legalizadas por el Servicio Nacional de Aduanas. Sin embargo, se han ajustado las series estadísticas desde 1980 a la fecha, utilizando esta misma fuente de información a objeto de poder efectuar comparaciones sobre una misma base.

En lo que respecta a los datos de precios y cantidades físicas importadas, se han procedido de la siguiente manera :

a) Las cifras de los años 1980 y 1981 se han calculado a partir del valor en dólares de los listados computacionales de Aduana (Declaraciones de Importación), dividiendo el monto en dólares por el precio medio de cada mercadería, el que se ha obtenido de los Informes de Importación emitidos por el Banco Central en cada período.

b) Para el primer trimestre de 1982, se han estimado las cantidades físicas efectivamente internadas, dividiendo el valor en dólares de los listados de Aduana por el precio promedio de cada mercadería, obtenido en los Informes de Importación emitidos por el Banco Central de Chile en el mismo período.

c) A partir de abril de 1982, las cantidades físicas, los precios medios y valores en dólares se obtienen de las Declaraciones de Importación de Aduanas.

1417

IMPRESOS OFFSET Y ENCUADERNADO

POR
COPLAN

Agustinas 828 - Los Leones 310

La base de valorización no ha sufrido ningún cambio conceptual y continúa siendo CIF, es decir, incluye el costo de la mercadería importada y los gastos de flete y seguro. Cabe agregar que las estadísticas de importación a Zonas Francas de Extensión, mediante el documento Solicitud Registro Factura (SRF), se incluyen en los cuadros estadísticos sólo a nivel general, ya que no se dispone de información desagregada.

d) Finalmente, a contar del mes de enero de 1986 se incluye una comparación entre los Informes de Importación emitidos y las Declaraciones de Importación.

FORMULARIO PARA SUSCRIPCION A INDICADORES DE COMERCIO EXTERIOR

JUNIO 1989

Señores
Depto. Publicaciones e Informaciones
Banco Central de Chile
Agustinas N° 1180
Casilla N° 967
Télex: 40569 CENCB CL
SANTIAGO - CHILE

Solicito suscribirme a la publicación **INDICADORES DE COMERCIO EXTERIOR**

| | |
|--|-------------|
| Valor del ejemplar en el país | \$ 1.500 |
| Valor del ejemplar en el extranjero(*) | US\$ 20,00 |
| Suscripción anual en el país | \$ 15.000 |
| Suscripción anual en el extranjero(*) | US\$ 200,00 |

Adjunto la cantidad de \$.....US\$.....
Cheque N°..... Banco.....
Nombre.....
Dirección.....
Calle.....N°.....Depto.....
Casilla Postal..... Teléfono.....
Ciudad.....País.....

(*) Incluye envío por correo aéreo.

IMPRESOS OFFSET Y ENCUADERNADO

FOR
COPLAN

Agustinas 828 - Los Leones 310



