

# Banco Central DE Chile

SANTIAGO

## Cuarta Memoria Anual

presentada a la

## Superintendencia de Bancos

Año 1929

---

ESTABLECIMIENTOS GRÁFICOS  
"BALCELLS & Co."

FONTECILLA, 268

1930

SANTIAGO (Chile)



*Santiago, 17 de Febrero de 1930.*

*Señor Superintendente de Bancos,*

**Don JULIO PHILIPPI,**

**PRESENTE.**

*Muy señor nuestro:*

*En cumplimiento de lo prevenido en el artículo 91 de la Ley Orgánica del Banco Central de Chile, presentamos a Ud. la memoria anual de esta institución, correspondiente al año 1929.*

*Atentamente saludamos a Ud..*

**EMILIANO FIGUEROA LARRAIN**

*Presidente*

**A. BURR S.**

*Gerente General*



PERSONAL DIRECTIVO  
EN 1929

PRESIDENTE

*Emiliano Figueroa Larraín*

VICE-PRESIDENTE

*Francisco Garcés Gana*

DIRECTORES

Representantes del Gobierno (Clase A.)

*Hernán Correa Roberts*

*Paúl Simon*

*Guillermo Subercaseaux*

Representantes de los Bancos Nacionales (Clase B.)

*Manuel Hederra*

*Salustio Barros Ortúzar*

Representantes de los Bancos Extranjeros (Clase C.)

*Howard Nation*

Representante del público accionista (Clase D.)

*Luis Matte Larraín*

Representante de la Sociedad Nacional de Agricultura  
y de la Sociedad de Fomento Fabril

*Francisco Garcés Gana*

Representante de la Cámara Central de Comercio y de  
la Asociación de Productores de Salitre

*Augusto Bruna*

Representante de las Instituciones Obreras

*Abraham Morales*

GERENTE GENERAL

*Aureliano Burr*

SUB-GERENTE

*Otto Meyerholz*

SECRETARIO

*Juan Benavente*

ASESOR TÉCNICO Y REVISOR GENERAL

*Walter M. Van Deusen*

# AGENCIAS

---

## IQUIQUE

Agente

*Santiago Dahm*

---

## ANTOFAGASTA

Agente

*Rodolfo Contardo*

---

## VALPARAISO

Agente

*Enrique Chirgwin*

---

## CONCEPCION

Agente

*Arturo Echazarreta*

---

## VALDIVIA

Agente

*Luis Salazar*

---

## MAGALLANES

Agente

*Miguel Angel Gallardo*

---

---

---

## Don ISMAEL TOCORNAL

El día 6 de Octubre pasado falleció don Ismael Tocornal. El Directorio y el Banco en general tributaron el homenaje que una memoria como la suya se merecía, no sólo en su calidad de Presidente del Banco, sino también como ciudadano eminente. No es éste el sitio para repetir esos elogios, pero en la sucinta reseña del año que debemos hacer, no podemos silenciar que si el país lloró a uno de sus servidores más abnegados, el Banco ha perdido al Presidente que desde su fundación supo imprimir el rumbo que la ley le señaló, prestigiarlo con su nombre y contribuir con su sabia administración a cimentar tanto en Chile como en el exterior la estabilización monetaria, objetivo primordial de la Institución.

Para perpetuar su memoria el directorio acordó colocar su retrato en la sala de sesiones.

---







### 1. Situación general

El año 1929 ha sido muy favorable para la economía chilena. Los negocios se han desarrollado con gran actividad y las industrias y el comercio han alcanzado altas cifras de producción. Las obras públicas y las construcciones particulares han contribuido en gran parte al mantenimiento de esta actividad general. Por otra parte, las finanzas públicas han dado resultados muy satisfactorios y se ha comprobado, una vez más, la eficiencia de la organización actual de la Tesorería y de la Contraloría. El crédito ha bastado para las necesidades generales y las tasas de interés han sido moderadas. Las perspectivas son favorables, pero será difícil mantener durante el presente año el mismo nivel de actividad que el año pasado.

El año ha sido bastante provechoso para la agricultura, habiendo sido buena la producción en general, con excepción de la del trigo, que se vió muy afectada en la región Sur del país, y la del vino que sufrió perjuicios a causa de las heladas. Los precios de los cereales han bajado durante todo el año, y a fines de Diciembre han sido muy inferiores a los del año pasado. En cambio, se han cotizado a precios muchos más altos las papas, los fre-

joles, el vino, etc. El área sembrada con cereales durante 1929 es aproximadamente la misma que en 1928, siendo algo mayor la extensión sembrada con trigo y avena.

El precio del ganado ha sido muy superior al del año pasado. Se han importado grandes cantidades de ganado de la Argentina, tanto para matadero como para crianza. La Caja de Crédito Agrario ha favorecido esta industria importando toros para cría y vendiéndolos a crédito a los hacendados. En el Sur del país se ha dado este año más importancia que nunca a la crianza de ganado.

El estado de la industria de la lana no es tan satisfactorio como pudiera desearse. Los precios en los mercados extranjeros han bajado desde el año pasado y no se advierten síntomas de pronta reacción. Parece que existe cierta sobreproducción mundial, la que junto con otros factores, como la competencia de los productos artificiales, hace que las perspectivas no sean muy favorables, a lo menos por algún tiempo. Felizmente, el costo de producción en Chile es reducido y nuestros productores pueden competir favorablemente con los extranjeros. Convendría hacer todo lo necesario para mantener esta situación ventajosa.

En la industria del salitre ha existido durante el año una marcada tendencia a la consolidación y estabilización. Se ha mantenido con sólo modificaciones de detalles el sistema de ventas establecido en 1928 por medio de agentes autorizados por las asociaciones de ventas. Se llegó a un acuerdo en el precio para el año salitrero en curso, con los principales productores europeos.

El Gobierno concede a los productores una boni-

ficación en relación de su producción, y ha proporcionado grandes sumas para el desarrollo de la industria, reservando sólo 170 millones de los derechos de exportación del salitre para gastos generales y destinando el excedente al fomento de la industria. Estos 170 millones representan menos del 15% del presupuesto para 1930, y es la menor contribución al presupuesto general pagada por las ventas de nitrato desde muchos años a esta parte.

El año 1929 se ha caracterizado también por una tendencia a la consolidación de la industria salitrea en manos de unas pocas compañías de importancia. Así, según un acuerdo entre la Lautaro Nitrate Co. y la Anglo Chilean, esta última tomará la administración de la primera, y pondrá a disposición de la Lautaro sus patentes y procedimientos.

Otras pequeñas Compañías también se han consolidado o han sido absorbidas por Compañías de mayor importancia. Todo esto ha de contribuir a producir mayor eficiencia y a facilitar la competencia con las Compañías de salitre sintético.

La producción durante 1929 ha sido aproximadamente la misma que en 1928. En los dos años ha habido sobreproducción originándose la acumulación de un stock superior al que ha existido en muchos años. Sin embargo, la producción va disminuyendo paulatinamente y se espera que la de 1930 sea inferior a la del año pasado. Con la concentración de la industria se conseguirá seguramente ajustar la producción a las necesidades del consumo.

En el curso de los últimos años la industria del cobre ha tomado un lugar cada vez más importante

en la economía nacional. En 1929 alcanzó su punto más alto. Los elevados precios que rigieron en la primera parte del año, trajeron como consecuencia una mayor producción que alcanzó en Marzo a 31,757 toneladas, y aún cuando desde esa fecha ha ido disminuyendo, siempre se mantiene alta.

Los precios que, como hemos dicho, fueron excepcionalmente altos durante la primera parte del año, se han mantenido relativamente estables en los últimos seis meses, y son, por ahora, muy superiores a los de un año atrás. Se cree, sin embargo, que en 1930 serán algo más bajos y traerán como consecuencia una disminución de la producción en Chile.

El cobre no paga derechos de exportación; pero las Compañías cupríferas están sujetas al pago de un fuerte impuesto a la renta. Por esto el alza de los precios y el aumento de la producción hacen aumentar las entradas del Gobierno, como puede verse en la estimación del aumento del impuesto a la renta, que sube de 135 millones que era en 1929, a 210 millones de pesos en 1930. La mayor producción y precios de 1929 naturalmente producen un mayor impuesto a la renta, pagadero al año siguiente.

Las importaciones del extranjero han alcanzado cifras muy altas durante 1929; el promedio de los primeros 9 meses es aproximadamente de 130 millones de pesos. El promedio del año 1928 fué de 97 millones; el de 1927, de 89 millones, y el de 1926 de 108 millones de pesos. El aumento se debe en parte a la gran actividad de las Obras Públicas y de las construcciones privadas, como también a las compras hechas por particulares. Los automóvi-

les y la bencina contribuyeron en proporción considerable al aumento de las importaciones.

Las exportaciones en los primeros nueve meses del año 1929 han sido también mayores que las de años anteriores; el promedio mensual para 1929 es aproximadamente de 200 millones de pesos, siendo 164 en 1928, 141 en 1927 y 138 en 1926.

Esta alza de las exportaciones se ha debido, principalmente, al alto precio del cobre y a la cantidad exportada, como también a la gran exportación de salitre.

Las tasas de cambio internacional se han mantenido muy uniformes durante el año, demostrando así la estabilidad del peso chileno. Las tasas de cambio para letras a 90 días vista sobre Londres sólo han experimentado entre el punto más alto y el más bajo una variación de 40 puntos, o sea más o menos uno por ciento.

El mercado de valores ha permanecido muy tranquilo y no ha habido sino poco o nada de especulación. Las acciones de bancos y seguros han tenido pocas fluctuaciones; las ganaderas han bajado a causa de los precios de la lana; las industriales se han mantenido más altas; las salitreras están bajas, y las mineras han disminuído de valor principalmente a causa del menor precio del estaño que ha afectado algunos de los principales valores que se negocian en el país.

El monto de los bonos transados en el año ha sido algo inferior al de 1928, y los precios un poco más bajos. Ha habido muchas transacciones en bonos del Gobierno y se ha formado paulatinamente un mercado para esta clase de papeles.

Fuera del desarrollo del Plan de Obras Públicas

Nacionales, las Municipalidades han llevado a cabo muchos trabajos de mejoramiento, y se nota también buen número de construcciones de particulares, especialmente en Santiago.

La disminución del número de letras protestadas y de quiebras, como su menor pasivo, indican que la situación del país ha sido mejor en 1929 que en 1928. Vale la pena referirse a la obra realizada por la Sindicatura de Quiebras, departamento creado por ley que entró en vigencia el 4 de Abril de 1929. De acuerdo con lo dispuesto por dicha ley, la liquidación de los patrimonios de los deudores fallidos, queda entregada por completo a los síndicos representantes del Síndico General.

Los números índices que prepara la Dirección General de Estadística son guías valiosos para determinar las condiciones del país. El índice general de precios al por mayor ha variado muy poco en el año; sólo ha habido un alza de tres puntos, más o menos, la que se debe, en parte al aumento de los precios de algunos productos agrícolas.

Poco ha variado también el índice del costo de la vida en Santiago. El alza que se ha podido observar en algunos productos alimenticios, queda compensada por la baja de precios de otros rubros. La variación efectiva ha sido aproximadamente de un punto en el año.

Uno de los factores que ha contribuído en gran parte a la buena situación de los negocios, es la hábil administración de las finanzas fiscales. El Presupuesto de la Nación se ha equilibrado desde hace ya algunos años, y en los dos últimos ha presentado importantes superávits. Con ésto el Gobierno ha podido continuar su plan de obras pú-

blicas. El año 1928 terminó con un superávit de 20 millones de pesos, y hasta fines de Noviembre de 1929, las entradas superaban a los gastos aproximadamente en 98 millones de pesos, lo que asegura un superávit considerable.

La estimación del presupuesto durante los últimos tres años ha sido la siguiente:

	1928	1929	1930
	(En millones de pesos)		
Entradas . . . . .	1.018	1.103	1.169
Superávit de años anteriores . . . . .	3	20	45
	1.021	1.123	1.214
Gastos . . . . .	1.001	1.071	1.159
	20	52	55
Superávit estimado . .			

El Gobierno ha emitido durante el año los empréstitos externos que enumeramos a continuación:

11 de Marzo. Obras Públicas.		
Nueva York . . . . .	US\$	10.000,000
11 de Marzo. Obras Públicas.		
Londres . . . . .	£	2.000,000
15 de Junio. Obras Públicas.		
Suiza . . . . .	Frs. Sz.	25.000,000

En Enero el Gobierno emitió un empréstito interno de 50 millones de pesos, y en el resto del año se han colocado privadamente otras emisiones internas de menor importancia.

La Caja de Crédito Hipotecario emitió con la garantía del Gobierno US\$ 20.000,000 en bonos en Nueva York.

Asimismo, las Municipalidades han emitido un empréstito consolidado sin garantía fiscal de US\$ 15.000,000 para invertirlo en mejoras locales.

El precio de los bonos chilenos en Nueva York es algo inferior al de años anteriores, pero la baja que han experimentado es menor que la de las emisiones de otros países sudamericanos. Chile conserva, sin duda, toda la confianza de los capitalistas extranjeros.

La buena organización de las diferentes secciones de la administración fiscal ha sido uno de los factores que más ha contribuido al buen crédito de Chile y entre ellas la Contraloría General es la que desempeña uno de los papeles más importantes.

La rapidez con que se publican los informes financieros del Gobierno de Chile y su minuciosidad, no son superados por ningún otro país.

Poco después del 10 de cada mes se publican los estados correspondientes a los gastos y entradas del mes anterior. También se publica mensualmente un boletín con el detalle del movimiento tanto de las entradas como de los gastos. En los primeros días de Enero se publican las Memorias Anuales que contienen en detalle todo el movimiento financiero. Además, hay otras publicaciones que salen de tiempo en tiempo, entre las cuales una de las más importantes ha sido la del estudio detallado de la deuda pública que se editó en el año. Sería de desear que las cifras correspondientes a las entradas y gastos de leyes especiales y las del Plan de Obras Públicas sean presentadas con más claridad.



También ha contribuído al establecimiento del buen crédito de Chile, la hábil política de la administración actual, que ha entregado la mayor parte de las obras públicas a una sola dirección. Salvo algunas obras especiales, como las portuarias, que están a cargo del Ministerio de Marina, todas las obras públicas dependen de la Dirección General de Obras Públicas. Esto ha de traer como consecuencia un plan bien estudiado de beneficio para todo el país, teniéndose la seguridad de que las obras comenzadas se llevarán a cabo con una vigilancia más eficiente y una mayor economía.

Se han dictado en el curso del año varias leyes nuevas de gran utilidad nacional. La ley de Quiebras a que hacíamos referencia más arriba, que ha entregado la liquidación de los bienes del deudor fallido al Síndico General, es una de las más importantes. Ya se ha podido observar el buen efecto de esta ley en la mejor administración de los bienes sometidos a la Sindicatura, lo que necesariamente ha de resolverse en grandes beneficios para los intereses comerciales del país.

También se han dictado varias leyes para fomentar la colonización agrícola. Hay en Chile muchos terrenos apropiados para el cultivo de la agricultura que necesitan de brazos y capitales. Actualmente se pueden conseguir capitales y con toda seguridad esto atraerá a los trabajadores. La Caja de Crédito Agrario ha continuado ayudando a los agricultores, principalmente importando animales para cría y proporcionando semillas.

Pende actualmente de la consideración del Congreso Nacional un importante proyecto de ley que extiende las facultades de los Bancos respecto a

las comisiones de confianza de los particulares. Estas son funciones para las cuales las empresas bancarias están especialmente capacitadas y que podrían desempeñar con verdadera utilidad para el público. Es de esperar que el Congreso apruebe esta ley en breve.

Los créditos concedidos por los bancos han aumentado considerablemente en el año. Los bancos comerciales, la Caja de Crédito Agrario y el Instituto de Crédito Industrial, han aumentado en conjunto el total de sus préstamos en más de 250 millones de pesos. El aumento que presentan los préstamos de los Bancos Hipotecarios es sólo de 60 millones de pesos; pero la Caja de Crédito Hipotecario ha convertido muchos de sus préstamos de pesos en bonos a dólares con la emisión de 20 millones de dólares en bonos a que ya hicimos referencia. El aumento líquido ha sido, por lo tanto, probablemente de más de 100 millones de pesos. Además, hay muchos préstamos hipotecarios hechos por intermedio de las diversas instituciones legales de carácter social.

El total de los depósitos en pesos en los bancos comerciales del país y en las Cajas de Ahorros, no ha experimentado muchas variaciones durante el año. Se ha mantenido constante a poco menos de 1,500 millones de pesos. Por otra parte, los depósitos en monedas extranjeras han tendido a disminuir, siendo el total a fines de año, inferior al de principios de año aproximadamente en 40 millones de pesos.

Los depósitos de ahorro en los bancos comerciales y en las Cajas de Ahorros han aumentado constan-

temente, alcanzando este aumento durante el año más o menos a 30 millones de pesos.

Los saldos de los bancos comerciales del país con los bancos extranjeros, han disminuído en el curso del año, así, en Marzo, los saldos a favor de los bancos, subían de 77 millones de pesos; a fines de este año los saldos están a favor de los corresponsales extranjeros.

## 2. Tasas de descuento

Las tasas de descuento vigentes fueron fijadas el 22 de Octubre de 1928 y son de 6% para las transacciones con los bancos accionistas y de 7% para las operaciones con el público.

A pesar de los graves disturbios monetarios que ha habido en otros países y del alto interés que ha regido en la mayor parte del mundo, se han podido, felizmente, mantener invariables nuestras tasas de descuento.

El Directorio no ha desconocido la posibilidad de que las alteraciones monetarias en otros países pudieran afectar la situación en Chile y, por consiguiente, ha estudiado continuamente la situación interna del país a fin de considerar las modificaciones que pudieran adoptarse y que determinarían nuevos rumbos en la política del Banco.

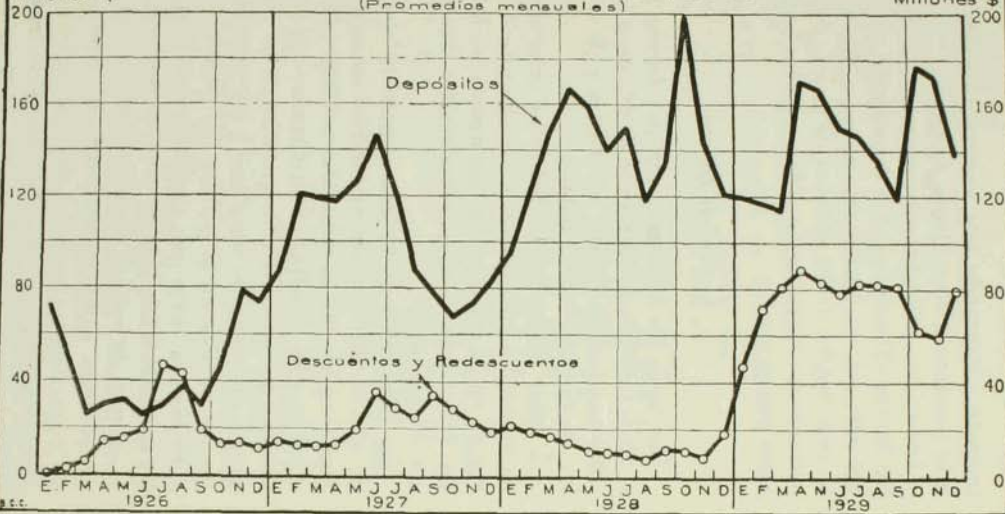
Si bien es cierto que alguna parte de los capitales nacionales han sido enviados al extranjero para la compra de valores o para especulaciones de bolsa, por otra parte, la actividad comercial en Chile ha requerido tal cantidad de crédito, que seguramente la afluencia de dinero ha sido mayor que su exportación.

# Banco Central

Descuentos y Redescuentos - Depósitos  
(Promedios mensuales)

Millones \$

Millones \$



La actividad comercial se ha extendido a todas las ramas de los negocios; el salitre y el cobre han desarrollado especial actividad. El Plan de Obras Públicas ha contribuido a producir un mayor movimiento en diversas ramas del comercio, por la compra o importación de maquinarias o materiales y por los gastos de los obreros. Además, ha habido un gran incremento en construcciones privadas y en obras municipales.

Con el aumento de la actividad comercial se ha producido una mayor demanda de dinero en todos los bancos del país, la cual ha sido cubierta, en parte, con el aumento de los depósitos en esos mismos bancos, con la disminución de los depósitos de los bancos en el exterior, en otros términos, con la disminución de los saldos activos de los bancos y con el producto de los redescuentos en el Banco Central, recurso, del que, precisa reconocerlo, han hecho moderado uso.

No hay duda de que los bancos han podido satisfacer las necesidades internas de crédito, y por eso el público no ha recurrido al Banco Central en busca de créditos excepcionales. La mayor parte de las operaciones con éste las realiza el Banco en sus sucursales del Sur, región en donde siempre escasean los depósitos.

El total de los descuentos o redescuentos nunca alcanzó a una cifra que pudiera causar alarma ni que exigiera un alza de la tasa de descuento.

En relación con esta materia, hay que recordar que la Caja de Crédito Agrario y el Instituto de Crédito Industrial han facilitado los créditos en el curso del año. Estas dos instituciones tienen aproximadamente 150 millones de pesos en préstamos

en circulación y satisfacen las necesidades de préstamos a plazos de uno a cinco años, cosa que los bancos no pueden hacer.

La compra de bonos del Gobierno por el Banco Central ha sido otra fuente de crédito para el país; nos ocupamos de esta materia más detalladamente en otro capítulo de esta Memoria.

A fines de año la situación monetaria en el extranjero ha mejorado notablemente, suprimiendo así el peligro de que las altas tasas de interés que regían en los centros financieros del exterior, pudieran afectar la situación en Chile. Las tasas de interés en los principales países del mundo han sido, a fines de año, inferiores a las que regían en Chile.

El Banco Central fijó una tasa especial de descuento de  $6\frac{1}{2}\%$  para el Instituto de Crédito Industrial. Este banco no es accionista del Banco Central; pero es una institución de carácter semi-público. Tiene por objeto ayudar al desarrollo de la industria, facilitando créditos a plazos de uno a cinco años, o por plazos que son demasiado largos para las operaciones de crédito de los bancos comerciales. Dentro de sus operaciones, este Instituto descuenta cierta cantidad de documentos a corto plazo, que pueden ser re-descontados en el Banco Central, y a fin de favorecer estos descuentos, se concedió la tasa especial.

### 3. Tasas de interés sobre depósitos

Como lo indicamos en nuestra Memoria del año pasado, el Banco Central y el Superintendente de Bancos, obrando de consuno, fijaron las tasas de interés que los bancos podrían pagar sobre depósitos.

El sistema de interés reglamentado ha probado ser conveniente. En el curso del año, el Banco Central estudió esta materia junto con los demás bancos, y salvo pocas excepciones, éstos manifestaron estar satisfechos con los resultados del sistema de control. Las insinuaciones de modificación fueron escasas y de poca trascendencia, razón por la cual se dejaron para mejor oportunidad.

Al mejor desempeño de esta reglamentación los bancos han prestado decidida cooperación y no se han registrado quejas por infracción o incumplimiento de estas disposiciones.

#### 4. Cambio

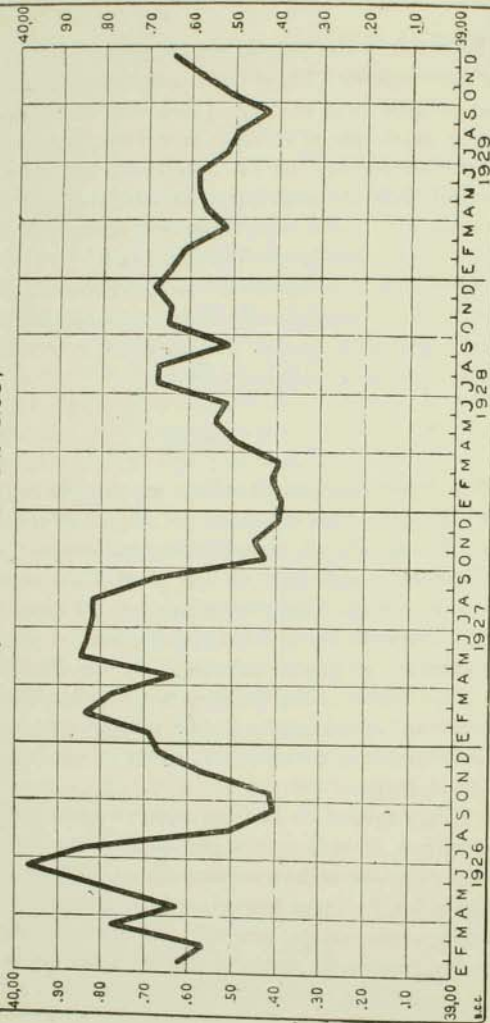
Las tasas de cambio se han mantenido muy estables durante todo el curso del año, habiendo experimentado sólo variaciones insignificantes.

El punto más alto de los promedios semanales para letras en libras esterlinas a 90 días, fué de 39.80 durante la semana que terminó el 28 de Diciembre, y el punto más bajo fué de 39,406 el 21 de Septiembre. Ha habido, por consiguiente, una variación aproximada de 40 puntos que equivale más o menos a uno por ciento en la oscilación máxima del año.

La intensidad de la fluctuación durante 1928 fué inferior a treinta y tres puntos. Las mayores fluctuaciones que se han observado en 1929 se han debido a los factores que alzaron el punto de exportación ocasionando por eso un mayor margen entre los puntos de importación y exportación.

La más alta cotización del dólar fué de 8.28 el 2 de Noviembre, y la más baja, de 8,242 el 26 de Octubre.

# Movimiento de la £ a 90 días vista (Promedios mensuales)





El Banco Central intervino mucho menos en el mercado durante 1929 que en los años anteriores, y su control de las tasas de cambio lo hizo con pocas operaciones de mínima cuantía. En el curso del año 1929 el Banco Central vendió al público aproximadamente £ 290,000 y US\$ 50,000, comparados con £ 1.500,000 y US\$ 1.350,000 en 1928.

#### 5. Reserva de oro

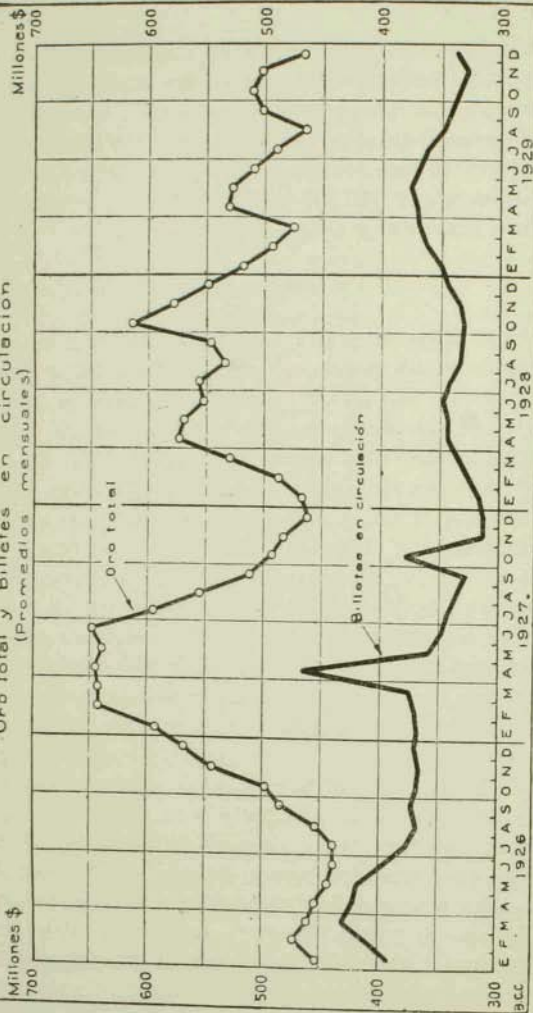
Sin variar de política, el Banco Central ha continuado manteniendo sólo una pequeña parte de su reserva de oro en Chile y ha depositado la mayor parte de ella en Nueva York y Londres.

Según las teorías modernas, la reserva de oro sólo debe servir para el pago de los balances internacionales y no es necesario que haya oro en circulación en el interior. Siguiendo esta teoría, el Banco de Inglaterra sólo tiene la obligación de canjear sus billetes por barras de oro y en cantidades no menores de 400 onzas. Los demás países europeos apenas si tienen oro en circulación, y en Estados Unidos, donde el canje de billetes por monedas de oro es obligatorio, raras veces circula oro en el interior.

El Banco Central, sin embargo, está en condiciones de canjear sus billetes por monedas de oro, a fin de satisfacer toda necesidad razonable del público; pero considera que la política seguida por los grandes países del mundo, de destinar la reserva de oro para pagos internacionales, es la única que conviene al país. Por esta razón, el oro amonedado que hay en las bóvedas, sólo representa una pequeña parte de la reserva total.

# Banco Central

Oro total y Billetes en circulación  
(Promedios mensuales)



BCC

El Banco canjea en cualquier momento sus billetes por letras sobre Nueva York o Londres a un precio no mayor que lo que cuesta la compra de oro en Chile y el envío a la ciudad correspondiente. En esta forma, el valor del peso chileno se mantiene a la par con las monedas de las grandes naciones del mundo con sistema de gold standard u otros semejantes.

La demanda de oro amonedado es pequeña y las entradas del Banco exceden en este sentido a las salidas. Conforme a un convenio con la Casa de Moneda, ésta compra la producción de oro de las minas chilenas, lo refina, ensaya y funde en barras que entrega al Banco. Con este sistema se ayuda a los mineros del país y se aumenta a la vez el stock de oro del Banco. La cantidad de oro comprada en esta forma durante 1929, fué de \$ 625,708.20.

#### 6. Billetes

Entre los servicios que presta el Banco Central, uno de los más importantes es el de mantener en buen estado la moneda de papel en circulación, cuidando de que los billetes viejos o manchados sean retirados. Con este servicio, se logra mantener también en todo el país los tipos de billetes que necesita el comercio y la industria.

Este servicio ha representado un considerable gasto para el Banco, pero creemos que el beneficio que significa para el país, compensa los gastos que se hacen.

El costo de los billetes y su distribución ha sido de:

1926.. . . . .	\$	512,947.08
1927.. . . . .		538,088.95
1928.. . . . .		304,960.17
1929.. . . . .		430,002.82

En estas cifras sólo quedan incluidos los gastos de compra y transporte de los billetes y no comprenden el personal especial que se necesita para efectuar el trabajo de la emisión y rescate.

A fin de ayudar la Casa de Moneda en su deseo de mejorar y modernizar sus instalaciones y para facilitar así la emisión de nuestros billetes, en el curso del año hemos contribuído a la compra de nuevas maquinarias por valor de \$ 554,929.87. Dicha suma será reembolsada al Banco por pagos parciales durante los próximos años.

#### 7. Antiguas emisiones fiscales

En nuestra Memoria correspondiente al año 1928 insertamos el texto de una ley que liberó al Banco Central de la obligación de redimir las antiguas emisiones fiscales después del 1.º de Septiembre de 1929. No quiere esto decir que aquellas emisiones queden sin valor, ya que el Gobierno continuará redimiéndolas.

El 1.º de Enero de 1929 los billetes fiscales en circulación alcanzaban a \$ 16.874,646. Durante el mes de Marzo, anticipándose el Banco a lo dispuesto en la ley a que nos referimos, pagó al Gobierno 10 millones de pesos a cuenta de los billetes en circulación, y para cerrar esta cuenta, el 31 de Agosto le hizo un nuevo pago de \$ 4.898,869.

A fin de facilitar la ininterrupción del canje de

los billetes fiscales en circulación, el Gobierno depositó \$ 2.000,000 en el Banco Central el 1.º de Septiembre, y autorizó al Banco para que con esa suma continuara atendiendo el canje de esos billetes. Hasta fines del año 1929 la suma canjeada ha sido de \$ 713,168.

#### 8. Moneda divisionaria

Debido al cambio de la Casa de Moneda, que se llevó a cabo durante el año, no han podido salir todavía a la circulación las nuevas monedas divisionarias a que nos referimos en nuestra última Memoria. Es probable, sin embargo, que estén listas en el curso de 1930.

En varias regiones del país han escaseado este año las monedas de cinco y diez centavos. Para remediar esta deficiencia, el Banco Central solicitó del Gobierno la acuñación de mayor cantidad de monedas de estos tipos. El Banco ha recibido durante el año \$ 104,653.80 en monedas nuevas de 5 centavos, y \$ 100,230 en nuevas monedas de 10 centavos.

#### 9. Traspasos de fondos

Como lo hemos explicado anteriormente, en otras Memorias, el Banco Central efectúa traspasos gratuitos de fondos entre sus oficinas. Con este servicio se persigue regular la cantidad de circulante existente en las diversas regiones de Chile, ya que, a causa de las actividades comerciales e industriales, puede haber exceso de circulante en algunas regiones y escasez en otras. Por medio de los traspasos de fondos, se evitan estas situaciones.

También tiende este servicio a uniformar las tasas de interés en las distintas regiones del país.

Publicamos en el apéndice de esta Memoria un cuadro con las cifras que se refieren a los traspaños de fondos. Los bancos y grandes firmas mineras y comerciales hacen uso constantemente de este servicio, que ha sido muy beneficioso para el país.

Las cifras que figuran en el cuadro a que hacemos referencia, comprenden las operaciones verificadas con las Agencias de Iquique, Concepción y Magallanes, que han estado abiertas al público sólo parte del año en curso, y, por lo tanto, al comparar los totales de este año con los de años anteriores, hay que tomar en cuenta este movimiento adicional.

#### 10. Cámaras de Compensación

Las Cámaras de Compensación que el Banco Central tiene establecidas en las ciudades en que mantiene Agencias, han continuado funcionando normalmente y en provecho de los bancos que existen en dichas ciudades.

Se han abierto durante el año nuevas Cámaras de Compensación en Iquique y Concepción, el 5 de Agosto, y el 28 de Octubre en Magallanes.

Al comparar los totales anuales de las cifras estadísticas, hay que tomar en cuenta el hecho de la apertura de estas nuevas Agencias.

En el apéndice de esta Memoria insertamos las cifras detalladas del movimiento habido en las diferentes Cámaras de Compensación del país.

Publicamos también un cuadro con el total de cargos en cuentas corrientes y de depósitos en los bancos. Estas cifras demuestran más claramente

el movimiento bancario que las de las Cámaras de Compensación, ya que las primeras comprenden todo el movimiento bancario de la ciudad, en tanto que las últimas comprenden sólo los cheques que pasan por las Cámaras de Compensación.

A este respecto también hay que considerar el movimiento habido en Iquique, Concepción y Magallanes, al hacer las comparaciones de totales anuales.

#### 11. Operaciones con el Gobierno

Como lo manifestamos en nuestra última Memoria, el Gobierno ha efectuado todas sus transacciones con el extranjero por intermedio del Banco Central. Estas transacciones se han verificado a entera satisfacción de ambos, y aprovechamos esta oportunidad para transmitir nuestros agradecimientos por la cooperación que hemos encontrado en los diferentes departamentos gubernativos, especialmente en el Ministerio de Hacienda, en la Contraloría General, en la Tesorería y en todos los empleados de las reparticiones con que hemos tenido que tratar.

Durante el año 1929 el Banco ha invertido en bonos internos del Gobierno sólo una pequeña cantidad. Todos los bonos han sido comprados en el mercado abierto.

El 30 de Diciembre hubo la suma de \$ 25.077,540 que ha sido la mayor cantidad de bonos habida en cartera.

El total de esas obligaciones se ha mantenido siempre dentro de los límites fijados por la ley.

Conviene advertir que nuestras inversiones en

bonos del Gobierno han sido casi siempre por cantidades inferiores a las depositadas por éste en el Banco Central.

## 12. Sección de investigaciones económicas

Durante el año ha quedado organizada esta sección, que se ha dedicado con todo empeño a la formación de una estadística de la situación comercial e industrial de Chile. Con este objeto, se ha reunido gran cantidad de cifras estadísticas y se han hecho gráficos para representar las actividades económicas de mayor importancia.

Estos datos, como otras interesantes informaciones, se proporcionan inmediatamente a los Directores y Jefes del Banco, y las que son de interés público, se insertan en el Boletín Mensual.

Las publicaciones se hacen bajo la dirección de esta sección.

También se están haciendo estudios interesantes referentes a la situación económica del país.

Como se manifestó en nuestra última Memoria, desde hace algún tiempo, el Banco ha considerado la posibilidad de organizar cursos de estudios para empleados de bancos. A fin de que colaboren en esta empresa todos los bancos, se ha formado con su concurso un Instituto de Estudios Bancarios dirigido por un Consejo especial formado por representantes del Banco Central, de la Superintendencia de Bancos, de los bancos comerciales y otras empresas bancarias que no son bancos comerciales.

El señor Guillermo Subercaseaux, director del Banco Central, es Presidente de este Consejo, y el



señor Donald F. S. Hoare, del Banco de Londres & América del Sud Ltda., es Vice-Presidente.

Se espera que los cursos empiecen en Marzo, y cada curso durará tres años. Las materias que se estudiarán serán economía política, leyes, matemáticas comerciales, contabilidad y práctica bancaria.

### 13. Balances y publicaciones

De acuerdo con lo dispuesto por la ley, el Banco ha confeccionado y entregado semanalmente a la Superintendencia de Bancos un balance de su situación financiera. Estos balances han sido publicados en el «Diario Oficial» y en algunos otros periódicos del país, copia de ellos se han enviado a los Bancos Centrales de otros países, a las revistas sobre finanzas y a los bancos comerciales más importantes en el exterior.

El 30 de Junio y 31 de Diciembre se han hecho los balances semestrales y de acuerdo con ellos se distribuyeron las utilidades obtenidas según lo dispuesto por la ley.

En los anexos de esta Memoria se encuentran los balances completos y los saldos semanales de los rubros más importantes del Activo y Pasivo de 1929.

En Marzo 12, Mayo 2, Septiembre 3 y Noviembre 14, por disposición de la Superintendencia de Bancos, le fueron presentados los balances de esas fechas, los que se publicaron en los periódicos.

La tercera Memoria Anual del Banco fué publicada en castellano y en inglés, habiéndosele dado amplia circulación, tanto en el país como en el extranjero.

El Banco ha continuado publicando un Boletín

Mensual que contiene datos estadísticos relacionados con el comercio y las finanzas de Chile. Este Boletín se ha publicado en castellano y en inglés.

Nos ha parecido conveniente publicar y hacer circular en Chile algunas informaciones comerciales y financieras del extranjero; con este propósito, a partir del primer número del mes de Enero de 1930, se publicara dos boletines, uno en castellano con informaciones sobre Chile y el extranjero y otro en inglés que sólo contendrá informaciones sobre Chile.

Nuestra sección de estadística ha recibido importante colaboración en su trabajo de parte de la Dirección General de Estadística y de varias oficinas públicas, de los ferrocarriles del Estado, y también de particulares y de firmas comerciales. Aprovechamos esta oportunidad para agradecer tan valiosa cooperación.

#### 14. Biblioteca

La biblioteca económica obsequiada por el señor Guillermo Subercaseaux ha sido instalada, durante el curso del año, en la sala preparada especialmente para ese objeto, y se encuentra ya ordenada y catalogada. En el deseo de mantenerla al día y lo más completa posible, el Banco ha decidido adquirir continuamente obras de interés que sobre temas bancarios, comerciales o financieros se publiquen.

Hemos tratado, igualmente, de obtener en el curso del año 1929, todas las Memorias de Bancos Centrales, así como sus constituciones y estatutos, a fin de completar una colección de leyes bancarias

de todos los países. Deseamos agradecer la ayuda que nos han prestado los demás Bancos Centrales en esta materia.

Se ha dotado, además, la biblioteca con un gran número de suscripciones a revistas financieras, económicas y comerciales, que han sido de gran utilidad y que se consultan continuamente.

### 15. Agencias

El Banco Central ha abierto tres nuevas sucursales en el año. El 5 de Agosto se abrieron al público las de Iquique y Concepción y el 28 de Octubre la de Magallanes.

Con la apertura de estas oficinas la organización del Banco Central alcanza a las diferentes regiones del país, y no es probable que dentro de poco la necesidad de nuevas sucursales se haga sentir.

El Presidente de la República asistió a la apertura de la oficina de Iquique. Esta oficina funciona en un edificio nuevo construido por el Banco y que cuenta además del local de la Sucursal, con tres casas, para el Agente y otros empleados.

La Sucursal de Concepción también funciona en un edificio construido especialmente. La casa del Agente ocupa el segundo piso del edificio.

En Magallanes se ha comprado una propiedad que se está refaccionando para adaptarla a las necesidades del Banco. La Sucursal funciona provisoriamente en una parte del edificio del Banco de Punta Arenas-Magallanes.

La propiedad que el Banco tiene en Antofagasta y sobre cuya compra hicimos referencia en nuestra Memoria del año pasado, está actualmente en refacción, y será renovada y modernizada.

La construcción del nuevo edificio en Valdivia está bastante adelantada y se espera que la oficina pueda ser trasladada a mediados de 1930.

Han sido aprobados los planos para la construcción de un edificio que se levantará en Valparaíso en el terreno que el Banco compró el año pasado. Los trabajos empezarán a principios de 1930.

Todas las construcciones son modernas y adaptadas especialmente a las necesidades de nuestras actividades. Cuentan todas con buenas bóvedas para la custodia de las grandes sumas de dinero que siempre hay en las Sucursales.

Las propiedades que posee el Banco fuera de Santiago y el valor con que figuran en los libros el 31 de Diciembre de 1929, son:

Antofagasta. . . . .	\$ 301,600
Iquique . . . . .	722,600
Concepción. . . . .	588,000
Valparaíso (en construcción) . .	914,200
Valdivia (en construcción) . . .	271,000
Magallanes (en construcción) . .	420,000

Durante el año las sucursales han continuado funcionando a entera satisfacción de los Bancos y del público y prestando servicios al país.

#### 16. Edificio en Santiago

El edificio de la Central fué terminado en el curso del año. El costo del edificio y el terreno es de \$ 9.381,920.99.

### 17. Directores

En la primera sesión de Enero, el Directorio eligió Presidente y Vice-Presidente del Banco respectivamente a los señores Ismael Tocornal y Francisco Garcés Gana.

El señor Ismael Tocornal murió el 6 de Octubre, y el 14 del mismo mes el Directorio eligió Presidente del Banco, por lo que restaba del año, al señor Emiliano Figueroa Larraín.

---

El 26 de Abril murió el señor Carlos Van Buren, que había sido Director del Banco Central desde su fundación, en representación de los Bancos nacionales.

El 15 de Mayo fué elegido el señor Salustio Barros Ortúzar, Presidente del Banco Hipotecario de Chile, en reemplazo del señor Van Buren. Su período expirará el 31 de Diciembre de 1930.

El período del señor Hernán Correa Roberts, representante del Gobierno, terminó el 31 de Diciembre de 1929; por Decreto Supremo N.º 5315, el Presidente de la República nombró al señor Guillermo Edwards Matte en reemplazo del señor Correa Roberts. El período para el cual ha sido designado el señor Edwards Matte, terminará el 31 de Diciembre de 1932.

El período del señor Abraham Morales, representante de las instituciones obreras, expiró el 31 de Diciembre. Se llevará a efecto una nueva elec-

ción en los primeros días del año para llenar la vacante.

En Diciembre 31 de 1930 concluirán los períodos de los siguientes Directores:

Señor Guillermo Subercaseaux, Representante del Gobierno.

Señor Salustio Barros O., Representante de los Bancos nacionales.

Señor Augusto Bruna, Representante de la Cámara Central de Comercio y de la Asociación de Productores de Salitre.

### 18. Capital

A continuación indicamos las acciones en circulación a principios y a fines de 1929:

	Diciembre 31 de 1928	Diciembre 31 de 1929
Clase A. . . .	20,000	20,000
Clase B. . . .	37,739	39,915
Clase C. . . .	22,260	20,814
Clase D. . . .	10,626	10,103
	<hr/>	<hr/>
	90,625	90,832

Las diferencias entre un año y otro se deben a nuevas emisiones o conversiones de acciones motivadas por las fluctuaciones del capital y reservas de los Bancos accionistas, pues todos ellos deben ajustar el número de acciones del Banco Central a una suma equivalente al 10% de su capital y reservas.

El valor, según balance de las acciones del Banco Central, era de \$ 1,198.44 el 30 de Junio de 1929, y

el precio medio de las acciones vendidas durante el año anterior, del 1.º de Julio de 1928 al 30 de Junio de 1929, era de \$ 1,465.45.

Las cifras correspondientes al 30 de Junio de 1927 fueron: valor según balance \$ 1,079.70 cada una, precio medio de las acciones vendidas \$ 1,169.22; al 30 de Junio de 1928 estas mismas cifras fueron: valor según balance \$ 1,126.65 cada una, y el precio medio de las acciones vendidas \$ 1,276.06.

El valor según balance de las acciones en circulación en 31 de Diciembre de 1929, era de \$ 1,234.01 y el precio medio de las acciones vendidas durante el último semestre de 1929, fué de \$ 1,447.90.

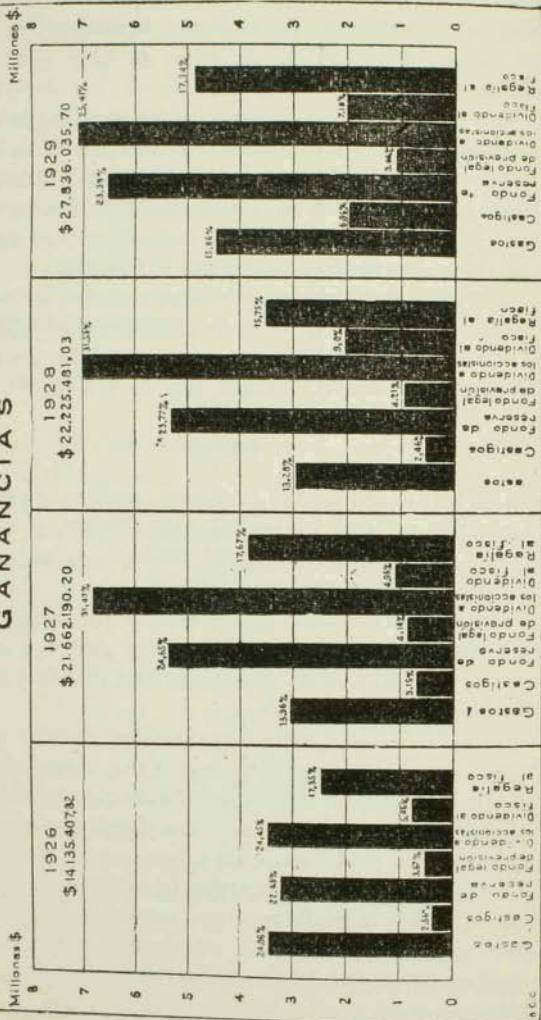
#### 19. Utilidades

Las utilidades brutas del Banco durante el primer semestre de 1929 fueron de \$ 13.896,503.62 y los gastos y castigos de \$ 2.934,533.35, quedando una utilidad líquida de \$ 10.961,970.27.

Durante el segundo semestre, las utilidades brutas fueron de \$ 13.939,532.08, y los gastos y castigos de \$ 3.418,856.29, quedando una utilidad líquida de \$ 10.520,675.79.

Los gastos han sido muy subidos debido a la apertura de tres nuevas sucursales, cuyos gastos de instalación se cargaron totalmente durante el año. Se castigaron también con fuertes sumas las propiedades de Concepción e Iquique, en razón de las amortizaciones requeridas por la demolición de los edificios primitivos para permitir el levantamiento de los nuevos. La confección de planos, la vigilancia de las nuevas construcciones, etc., también ocasionó gastos extraordinarios.

# Banco Central GANANCIAS





El Directorio ha estudiado durante varios años el establecimiento de un seguro contra robo, defraudaciones de sus propios empleados, falsificaciones, etc.; pero como no ha podido conseguir una póliza a precio razonable para cubrir esas pérdidas, decidió formar un fondo especial con dineros que el Banco destinará cada cierto tiempo a ese objeto, hasta alcanzar un total que a juicio del Directorio sea suficiente para responder de esas pérdidas. A este objeto se ha destinado cada semestre la suma de \$ 300,000 que se ha invertido en bonos del Gobierno.

El mobiliario del Banco se ha castigado cada semestre en 10% de su costo original.

Se ha castigado el valor de las propiedades del Banco en sumas que se consideran muy prudentes, dada la calidad de las construcciones.

Las utilidades líquidas indicadas más arriba, han sido distribuídas como se indica a continuación:

Fondo de reserva. . . . .	\$ 4.286,529.20
Fondo especial de beneficio para empleados. Art. 99 Párrafo 10-2	1.074,132.31
Dividendos . . . . .	9.072,850.—
Reserva para futuros dividendos	2.223,426.16
Regalía fiscal. . . . .	4.825,708.39
	<hr/>
	\$ 21.482,646.06

El Fisco, además de la regalía de \$ 4.825,708.39, recibió \$ 2.000,000 por dividendos de las acciones del Banco que posee, o sea una suma total de \$ 6.825,708.39.

Los accionistas de las clases B, C y D recibieron dividendos por un total de \$ 7.072,850.

El fondo común de reserva acumulado en los años 1926, 1927, 1928 y 1929, es ahora de . . . . .	\$ 14.658,172.53
El fondo especial de reserva para futuros dividendos acumulado en los años 1926, 1927, 1928 y 1929 es ahora de . . . . .	6.598,218.11
	<hr/>
Suma de las reservas . . . . .	\$ 21.256,390.64
El capital al 31 de Diciembre de 1929 era de . . . . .	\$ 90.832,000.—
	<hr/>
Suma capital y reservas . . . . .	\$ 112.088,390.64

#### 20. Gastos

En el curso del año 1929 han aumentado los gastos del Banco, aumento que se ha debido a la apertura de las nuevas sucursales con sus consiguientes gastos de instalación, a la suma que el Banco ha destinado al fondo de seguro de que hablamos en el capítulo anterior y al nuevo sistema de contabilidad conforme al cual se carga a Gastos una suma equivalente al importe del uso de los edificios del Banco.

El total de los gastos ha sido el siguiente durante los últimos años:

1926 . . . . .	\$ 3.404,502.71
1927 . . . . .	3.024,110.38
1928 . . . . .	2.952,378.38
1929 . . . . .	4.414,602.50

Si se deduce de los gastos de 1929 las sumas destinadas al pago especial del fondo de seguro y al uso de oficinas, los gastos serían de \$ 3.221,383.36.

A fines de 1926 el Banco contaba con 50 empleados, con 94 al terminar 1927, estos aumentaron a 101 en 1928 y a 133 a fines de 1929.

Los sueldos pagados durante los cuatro últimos años han sido los siguientes:

1926.. . . . .	\$ 1.038,128.32
1927.. . . . .	1.252,382.82
1928.. . . . .	1.577,872.42
1929.. . . . .	1.822,287.89

La ley orgánica del Banco establece que además de su sueldo, los empleados deben participar en un 5% de las utilidades del Banco.

Las utilidades han sido las siguientes:

1926. . . . .	\$ 10.386,867.16
1927. . . . .	17.954,943.41
1928. . . . .	18.727,057.55
1929. . . . .	21.482,646.06

y por lo tanto la participación que ha correspondido a los empleados ha sido:

1926.. . . . .	\$ 519,343.35
1927.. . . . .	897,747.18
1928.. . . . .	936,352.87
1929.. . . . .	\$ 1.074,132.31

El porcentaje medio correspondiente a la participación del 5% en las utilidades percibidas por el personal de planta ha sido de 76% durante los 4 años de funcionamiento del Banco.

La remuneración que fija la ley orgánica del Banco para los miembros del Directorio es de \$ 250 por sesión, no pudiendo el total exceder de 10 mil pesos al año, y de \$ 100 por cada reunión de Comité.

El total pagado a los Directores ha sido:

1926 .. .. .	\$ 114,500
1927 .. .. .	118,950
1928 .. .. .	119,200
1929 .. .. .	132,250

Damos en un cuadro inserto al final de esta Memoria el detalle de la distribución de los gastos como también el detalle de las utilidades y de la forma en que han sido distribuídas.

# ANEXOS

## BALANCES SEMESTRALES

ACTIVO	31 de Dicbre. de 1926	31 de Dicbre. de 1927	30 de Junio de 1928	31 de Dicbre. de 1928	30 de Junio de 1929	31 de Dicbre. de 1929
Caja en oro .....	\$ 84.559,341.16	\$ 60.897,121.95	\$ 61.761,831.94	\$ 60.204,464.20	\$ 61.994,570.70	\$ 62.347,831.42
Oro, Monedas extranjeras .....	98,310.27	225,539.24	279,440.13	296,111.18	466,080.33	882,052.31
Plata y níquel .....	20,990.74	4,928,730.22	3,649,194.79	8,012,835.69	9,844,065.22	10,557,222.17
Depósitos en Bancos en el extran. ....	465.007,972.19	401.747,249.99	501.105,567.86	476.836,330.55	438.502,945.86	406.462,675.03
Cheques y Valores a cargo de otros Bancos .....	541,028.01	422,654.48	3,577,755.10	3,339,179.58	1,357,616.66	921,849.13
Préstamos al Fisco .....	8,537,599.64	8,365,538.54	6,440,514.58	1,997,292.38	.....	.....
Letras Descontadas .....	17,974,022.67	22,257,714.37	9,553,844.85	22,407,676.61	93,346,964.88	92,586,985.20
Letras sobre el extran. comprad. ....	16,968,484.16	14,723,089.16	.....	2,231,727.16	.....	.....
Dep. en poder del Sup. de Bancos .....	49,774.10	49,000.00	49,000.00	49,000.00	49,000.00	49,000.00
Sucursales y Agencias .....	.....	.....	.....	16,868.01	.....	.....
Muebles y Material .....	80,000.00	200,000.00	150,000.00	.....	745,465.10	1,032,156.33
Bienes Raíces .....	2,900,000.00	5,210,722.56	8,454,819.93	10,573,542.57	11,183,689.89	11,888,862.88
Bonos Fiscales .....	.....	9,000,000.00	8,955,000.00	9,303,485.00	22,998,775.00	24,792,895.00
Intereses por recibir .....	479,500.05	686,109.75	1,279,794.12	1,706,089.58	1,670,415.16	1,781,700.79
Operaciones pendientes .....	10,978.30	1,891.23	169,312.39	434,985.26	6,385.85	5,706.13
Cuotas adeudadas por los acc. ....	10,851,450.00	.....	.....	.....	.....	.....
Material y elaborac. de billetes .....	.....	70,000.00	350,000.00	593,000.00	869,569.25	1,174,929.87
	\$ 608.079,451.29	\$ 528.785,361.49	\$ 605.776,075.69	\$ 598.002,587.77	\$ 643.035,543.90	\$ 614.483,866.23
PASIVO						
Emisiones del Banco .....	\$ 240.299,680.00	\$ 273.799,070.00	\$ 320.991,935.00	\$ 334.836,310.00	\$ 360.418,760.00	\$ 351.620,450.00
Antiguas emisiones del Gobierno .....	131.488,049.00	44.802,204.00	27.812,048.00	16.874,646.00	5.389,198.00	.....
Depósitos en Cuentas Ctes. ....	48.812,212.94	86.895,264.20	149.240,667.75	104.001,133.78	161.313,793.00	131.438,113.62
Depósitos .....	639,007.04	1,041,551.07	662,002.97	649,792.20	1,076,866.37	1,671,074.51
Letras giradas a plazo .....	93.887,305.34	19.465,785.33	1.927,367.00	32.653,064.83	1.821,858.18	13.143,692.16
Dividendos por pagar .....	2.801,449.28	3.478,438.84	3.480,432.88	3.536,891.18	3.537,455.18	3.550,178.68
Intereses recibidos y no ganados .....	190,468.51	355,172.07	68,928.66	173,805.00	550,402.92	574,096.09
Operaciones pendientes y varios .....	8,147.72	2,686.63	2,019.63	1,857.65	253,218.07	6,563.45
Sucursales y Agencias .....	.....	358,565.80	729,454.91	.....	64,891.55	391,307.08
Capital pagado .....	75.837,550.00	89.523,000.00	89.523,000.00	90.625,000.00	90.625,000.00	90.832,000.00
Capital por pagar .....	10.851,450.00	.....	.....	.....	.....	.....
Fondo de Reserva legal .....	2.163,395.62	6.215,665.55	7.940,999.58	10.265,295.18	12.447,689.23	14.658,172.53
Reservas adicionales .....	1.100,735.84	2.847,908.00	3.397,219.31	4.384,791.95	5.536,411.40	6.598,218.11
	\$ 608.079,451.29	\$ 528.785,361.49	\$ 605.776,075.69	\$ 598.002,587.77	\$ 643.035,543.90	\$ 614.483,866.23

## GANANCIAS

GANANCIAS	1926	1927	1928	1929
Intereses, Comisiones, etc. ....	\$ 14.135,407.82	\$ 21.662,190.20	\$ 22.225,481.03	\$ 27.836,035.70
DEDUCCIONES				
Gastos .....	3.404,502.71	3.024,110.38	2.952,378.38	4.414,602.50
Castigos, etc.....	362,037.95	683,136.41	546,045.10	1.938,787.14
TOTAL.....	\$ 3.766,540.66	\$ 3.707,246.79	\$ 3.498,423.48	\$ 6.353,389.64
Ganancias netas .....	\$ 10.386,867.16	\$ 17.954,943.41	\$ 18.727,057.55	\$ 21.482,646.06
<b>Distribución de las Utilidades, conforme al Art. 99, Tít. 10 de la Ley Orgánica del Banco</b>				
Fondo de Reserva.....	\$ 3.178,109.27	\$ 5.338,160.84	\$ 5.282,295.46	\$ 6.509,955.36
Fondo Legal de Previsión .....	519,343.35	897,747.18	936,352.87	1.074,132.31
Dividendo a los accionistas.....	3.458,327.50	6.817,540.00	7.007,400.00	7.072,850.00
Dividendo al Fisco.....	775,681.28	1.075,277.45	2.000,000.00	2.000,000.00
Regalía al Fisco.....	2.455,405.76	3.826,217.94	3.501,009.22	4.825,708.39
	\$ 10.386,867.16	\$ 17.954,943.41	\$ 18.727,057.55	\$ 21.482,646.06

ANEXO N.º 3

DETALLE DE LOS GASTOS

	1926	1927	1928	1929
Agua, Luz y Gas.....	\$ 14,133.17	\$ 21,167.72	\$ 25,694.81	\$ 42,454.95
Almuerzo y Onces.....	39,676.03	71,068.65	105,936.20	128,840.51
Arriendo.....	133,646.50	264,145.30	259,166.32	650,594.10
Avisos.....	13,871.63	18,876.15	27,796.27	20,764.33
Beneficencia.....	19,300.00	39,517.52	139,845.40	25,884.60
Cambio, aceptaciones, etc.....	205,685.02	170,667.01	46,160.52	11,410.72
Comunicaciones.....	35,591.88	40,333.04	68,270.36	96,065.81
Emisión.....	205,540.29	7,399.50	15,480.62	13,324.55
Honorarios del Directorio.....	114,300.00	118,950.00	121,700.00	132,250.00
Seguros.....	555.28	3,856.48	4,166.00	621,734.26
Instalación.....	68,109.68	228,993.57	1,476.00	45,445.30
Mantenimiento del edificio.....	46,076.24	77,303.04	87,909.92	121,282.52
Organización.....	171,854.33	.....	.....	.....
Remesas.....	1,054,321.75	357,125.81	173,275.32	184,176.19
Reparaciones y Varios.....	81,983.07	123,118.78	77,369.11	163,304.10
Sueldos y Fondos de Previsión	1,038,128.32	1,252,382.82	1,577,872.42	1,822,287.89
Superintendencia de Bancos....	77,101.80	123,023.00	133,578.00	137,398.98
Utiles y materiales.....	84,627.72	106,181.99	86,681.11	197,383.74
	\$ 3,404,502.71	\$ 3,024,110.38	\$ 2,952,378.38	\$ 4,414,602.50



## COLOCACIONES

	1926	1927	1928	1929
Total de descuentos .....	\$ 139,179,620.74	\$ 199,821,618.37	\$ 95,020,743.79	\$ 838,068,844.32
Total de descuentos al público..	\$ 16,036,538.86	\$ 23,061,792.25	\$ 32,266,513.02	\$ 50,175,247.35
Total de préstamos al Fisco.....	\$ 9,000,000.00	\$ 4,500,000.00	\$ 6,440,514.58	
Mayor cantidad descontada en un solo documento .....	\$ 3,834,375.00	\$ 1,800,000.00	\$ 731,983.97	\$ 1,800,000.00
Menor cantidad descontada en un solo documento.....	\$ 156.00	\$ 160.00	\$ 144.00	\$ 97.80
Inversiones en Bonos Fiscales...	\$ .....	\$ 9,000,000.00	\$ 9,000,000.00	\$ 24,792,895.00
Número de papeles redescantados.....	6,543	9,127	3,716	44,435
Número de papeles descontados.	617	1,307	3,181	4,834

ANEXO N.º 5

**Saldos Semanales de los Rubros más importantes**

FECHAS		Oro en Chile	Oro en el Exterior
Enero	4.....	60.516,961.13	475.483,356.56
>	11.....	60.522,833.76	462.928,969.86
>	18.....	60.544,521.12	457.888,934.86
>	25.....	60.689,114.63	450.213,127.49
Febrero	1.º.....	60.682,523.17	444.947,317.33
>	8.....	60.680,571.89	439.541,836.36
>	15.....	60.663,152.18	432.468,435.05
>	22.....	60.699,675.05	422.930,062.93
Marzo	1.º.....	60.712,865.05	434.469,704.15
>	8.....	60.699,875.71	413.587,285.72
>	15.....	60.691,605.71	409.890,103.16
>	22.....	60.765,011.80	411.861,805.17
>	29.....	60.839,591.80	413.333,319.02
Abril	5.....	60.819,558.99	474.936,259.54
>	12.....	60.852,603.04	473.490,333.42
>	19.....	60.892,883.74	467.628,975.92
>	26.....	60.891,722.60	463.188,573.10
Mayo	3.....	60.949,550.39	461.178,283.01
>	10.....	60.805,627.11	477.444,037.71
>	17.....	61.304,857.70	466.714,410.31
>	24.....	61.301,044.26	464.451,196.78
>	31.....	61.757,527.36	441.480,029.68
Junio	7.....	62.480,847.52	436.973,747.48
>	14.....	62.466,004.94	451.164,555.14
>	21.....	62.473,366.34	459.549,000.81
>	28.....	62.460,651.03	438.502,945.86
Julio	5.....	62.462,481.03	439.011,236.39
>	12.....	62.461,123.29	439.027,324.81
>	19.....	62.489,386.39	437.600,123.08
>	26.....	62.462,757.48	429.804,336.05
Agosto	2.....	62.851,482.85	413.639,824.40
>	9.....	62.020,266.00	409.505,729.66
>	16.....	63.039,165.23	400.662,442.80
>	23.....	63.016,411.86	401.651,176.09
>	30.....	62.998,025.80	384.335,187.18
Septiembre	6.....	62.978,187.77	385.301,621.00
>	13.....	63.021,458.45	484.189,879.67
>	20.....	63.030,546.07	470.157,975.71
>	27.....	63.032,327.21	470.719,834.22
Octubre	4.....	62.917,879.44	447.151,518.36
>	11.....	63.177,153.30	448.916,890.47
>	18.....	63.167,742.98	447.074,189.32
>	25.....	63.165,376.74	441.509,693.30
Noviembre	1.º.....	63.142,511.74	441.312,604.76
>	8.....	63.207,067.53	440.384,635.58
>	15.....	63.294,592.43	442.394,158.36
>	22.....	63.297,465.98	439.677,916.88
>	29.....	63.281,059.85	410.010,729.85
Diciembre	6.....	63.289,373.65	408.907,826.30
>	13.....	63.280,701.02	395.949,471.03
>	20.....	63.248,899.70	395.259,969.34
>	27.....	63.226,348.73	403.065,473.85

## del ACTIVO y PASIVO durante el año 1929

Redescuentos	Descuentos al Público	Billetes del Bco. y antiguas emisiones fiscales	Depósitos	Letras giradas a plazo
37.539,506	5.399,548	354.668,296	124.132,432	30.540,000
39.523,059	5.440,726	351.021,761	117.412,998	30.540,000
43.743,492	5.449,496	347.180,619	126.239,164	30.540,000
47.151,877	4.908,343	350.138,826	134.668,514	30.540,000
64.221,438	4.965,524	359.755,957	118.638,951	30.540,000
71.861,770	5.146,068	361.722,983	121.394,457	30.540,000
65.491,761	4.644,872	359.774,570	120.781,499	24.340,000
64.445,174	5.129,267	361.604,228	108.004,700	23.022,083
70.118,909	5.386,985	373.775,443	123.674,334	20.204,774
89.885,147	5.706,982	375.576,058	120.992,706	12.788,813
82.723,685	6.143,665	371.282,965	120.339,314	12.788,813
72.847,282	6.464,802	363.569,382	114.495,961	12.788,813
64.322,909	6.400,405	372.110,905	100.894,388	12.788,813
108.195,596	7.516,814	371.711,969	206.361,495	8.075,178
75.444,858	8.301,808	368.947,600	177.874,955	7.957,978
67.250,760	9.331,201	367.537,932	171.118,900	2.611,613
78.464,835	9.684,942	371.493,776	175.362,049	4.287,291
89.627,501	9.630,007	379.268,920	170.266,539	4.287,291
72.033,463	9.910,710	378.433,134	175.787,948	1.675,678
59.997,940	9.997,004	375.541,968	157.792,791	1.675,678
69.942,278	10.257,908	371.223,401	169.981,909	1.675,678
73.976,658	11.163,412	376.033,156	146.082,430	1.675,678
62.368,568	11.675,030	371.553,572	134.274,483	1.675,678
66.758,177	12.294,279	363.886,191	159.237,085	3.497,536
61.900,069	12.894,074	362.987,579	166.000,397	1.821,858
80.205,871	13.141,092	365.807,958	162.390,659	1.821,858
79.593,004	11.885,858	367.693,592	164.231,960	1.821,858
65.411,137	12.337,871	360.050,399	156.561,851	1.821,858
56.292,668	12.158,625	396.666,644	150.601,711	1.821,858
59.049,296	12.097,953	356.954,799	143.428,768	1.821,858
73.106,965	11.739,216	362.729,921	135.080,774	1.821,858
71.210,212	11.694,481	349.876,625	141.459,882	1.821,858
63.923,717	11.737,050	343.580,146	133.614,920	.....
72.146,325	11.432,137	339.417,880	147.184,725	1.834,854
70.091,978	10.812,383	346.002,720	118.148,508	1.834,854
85.576,868	10.851,485	345.023,085	135.045,473	1.834,854
52.996,517	10.069,856	341.621,070	214.305,031	1.834,854
87.857,541	9.562,587	345.191,700	229.780,095	1.834,854
57.413,321	9.333,375	339.399,520	208.800,718	1.834,854
59.800,130	9.356,030	339.306,740	182.713,407	1.834,854
48.993,548	10.131,595	336.464,830	176.279,677	2.917,654
50.362,651	10.638,236	331.583,120	183.380,552	1.082,800
49.112,105	11.025,584	332.480,850	178.620,956	1.082,800
48.446,750	10.808,744	336.071,415	169.711,007	1.082,800
41.275,048	10.409,011	333.698,735	166.417,575	1.082,800
47.930,452	10.950,894	322.265,895	184.174,254	2.968,692
44.444,979	10.869,462	321.948,100	178.375,727	2.968,692
62.143,930	11.840,960	330.069,425	158.923,782	2.968,692
64.208,351	11.881,160	334.707,280	153.320,394	2.968,692
60.423,055	12.796,364	334.949,365	125.589,796	13.143,692
71.379,221	13.515,652	342.393,540	130.026,116	13.143,692
76.767,807	13.918,627	345.980,780	132.369,130	13.143,692

**Billetes del Banco y antiguas Emisiones Fiscales  
en circulación durante 1929**

FECHA	Valores del Tesoro	Billetes Fiscales	Billetes del Banco
Enero	4... 1.559,900	15.285,408	837.627,935
»	11... 1.536,850	15.211,835	833.710,785
»	18... 1.508,800	15.142,699	830.363,430
»	25... 1.484,400	15.099,557	833.428,575
Febrero	1.º 1.463,250	15.021,140	843.166,685
»	8... 1.449,500	14.987,702	845.220,695
»	15... 1.438,850	14.949,908	843.260,565
»	22... 1.427,900	14.921,562	845.114,720
Marzo	1.º 1.419,550	14.885,658	857.380,975
»	8... 1.404,500	14.817,460	859.190,060
»	15... 1.384,950	14.753,482	854.932,405
»	22... 1.371,500	4.697,508 <sup>(*)</sup>	857.270,890
»	28... 1.361,400	4.661,628	865.962,555
Abril	5... 1.352,800	4.628,788	865.477,615
»	12... 1.344,200	4.587,875	862.890,060
»	19... 1.334,600	4.553,977	861.456,565
»	26... 1.326,600	4.521,397	865.498,330
Mayo	3... 1.313,450	4.468,473	873.121,365
»	10... 1.306,950	4.432,567	872.564,540
»	17... 1.293,100	4.380,563	869.720,420
»	24... 1.277,850	4.325,101	865.466,190
»	31... 1.272,050	4.309,599	870.346,370
Junio	7... 1.260,950	4.264,068	865.803,275
»	14... 1.248,400	4.218,690	858.186,140
»	21... 1.243,250	4.195,791	857.427,435
»	28... 1.230,950	4.158,248	860.297,965
Julio	5... 1.224,000	4.135,103	862.080,290
»	12... 1.205,800	4.087,381	854.604,815
»	19... 1.200,300	4.069,760	850.303,595
»	26... 1.190,400	4.023,156	851.661,230
Agosto	2... 1.172,950	3.985,592	857.410,530
»	9... 1.147,050	3.885,865	843.888,780
»	16... 1.137,900	3.845,991	837.898,460
»	23... 1.128,550	3.810,963	833.918,925
»	30... 1.120,300	3.779,865	840.674,995
Septiembre	6... .....	..... <sup>(*)</sup>	844.764,000
»	13... .....	.....	841.621,070
»	20... .....	.....	845.191,700
»	27... .....	.....	839.393,520
Octubre	4... .....	.....	839.306,740
»	11... .....	.....	836.464,830
»	18... .....	.....	831.483,120
»	25... .....	.....	832.378,850
»	31... .....	.....	836.871,415
Noviembre	8... .....	.....	833.698,735
»	15... .....	.....	822.265,895
»	22... .....	.....	821.948,100
»	29... .....	.....	830.069,425
Diciembre	6... .....	.....	834.707,280
»	13... .....	.....	834.949,365
»	20... .....	.....	842.393,540
»	27... .....	.....	845.980,780

## Reserva de Oro

1929		Porcentaje de reserva legal	Porcentaje de reserva incluyendo los depósitos a plazo en el extranjero
Enero	4.....	55.22 <sup>0</sup> / <sub>100</sub>	105.11 <sup>0</sup> / <sub>100</sub>
»	11.....	55.51 »	104.88 »
»	18.....	57.15 »	102.86 »
»	25.....	54.42 »	99.13 »
Febrero	1.....	54.08 »	99.35 »
»	8.....	54.13 »	97.38 »
»	15.....	53.66 »	97.67 »
»	22.....	53.07 »	98.17 »
Marzo	1.....	52.74 »	95.66 »
»	8.....	51.06 »	93.11 »
»	15.....	50.83 »	93.29 »
»	22.....	55.95 »	96.28 »
»	29.....	56.90 »	97.61 »
Abril	5.....	53.46 »	91.40 »
»	12.....	56.23 »	96.32 »
»	19.....	56.55 »	97.64 »
»	26.....	54.73 »	95.09 »
Mayo	3.....	54.12 »	94.28 »
»	10.....	56.82 »	96.82 »
»	17.....	57.12 »	98.69 »
»	24.....	55.88 »	96.84 »
»	31.....	53.61 »	96.07 »
Junio	7.....	54.59 »	98.41 »
»	14.....	55.30 »	97.53 »
»	21.....	56.44 »	98.34 »
»	30.....	52.21 »	93.89 »
Julio	5.....	52.27 »	93.92 »
»	12.....	53.82 »	96.71 »
»	19.....	54.54 »	98.22 »
»	26.....	53.73 »	98.01 »
Agosto	2.....	53.25 »	95.36 »
»	9.....	52.94 »	95.60 »
»	16.....	53.08 »	97.17 »
»	23.....	52.05 »	95.12 »
»	30.....	50.84 »	95.99 »
Septiembre	6.....	53.51 »	93.02 »
»	13.....	63.96 »	98.11 »
»	20.....	59.43 »	92.43 »
»	27.....	62.42 »	97.04 »
Octubre	4.....	61.02 »	97.37 »
»	11.....	63.02 »	99.31 »
»	18.....	57.10 »	98.87 »
»	25.....	58.05 »	98.53 »
Noviembre	1.....	58.62 »	99.52 »
»	8.....	60.70 »	100.48 »
»	15.....	61.71 »	99.27 »
»	22.....	64.30 »	99.94 »
»	29.....	61.38 »	96.20 »
Diciembre	6.....	62.10 »	96.19 »
»	13.....	61.62 »	96.95 »
»	20.....	61.61 »	94.43 »
»	27.....	59.11 »	94.87 »

## Remesas de la Oficina Central a sus Agencias y a Bancos Accionistas

Remesas de la Oficina Central a	OFICINAS DE						Bancos de otras ciudades	TOTALES
	Valparaiso	Valdivia	Antofagasta	Concepción	Iquique	Magallanes		
	\$	\$	\$	\$	\$	\$	\$	\$
Billetes.....	23.960,000	19.340,000	36.740,000	25.160,000	21.600,000	11.760,000	840,000	139.400,000
Plata y níquel.	19,500	47,000	105,000	40,000	1,000	35,000	85,000	332,500
Oro.....	.....	.....	.....	100,000	.....	100,000	.....	200,000
TOTALES...	23.979,500	19.387,000	36.845,000	25.300,000	21.601,000	11.895,000	925,000	139.932,500

## Trasposos de Fondos entre Oficinas del Banco Central de Chile durante el año 1929

	Santiago	Valparaíso	Iquique	Antofagasta	Concepción	Valdivia	Magallanes	TOTALES
Santiago a.....	.....	567.961,873	1.861,944	55.610,000	36.976,091	18.400,000	1.700,000	\$ 682.509,908
Valparaíso a....	572.388,272	.....	33.041,000	124.589,800	4.315,000	23.890,000	3.300,000	761.524,072
Iquique a.....	24.425,000	13.381,007	.....	.....	.....	.....	.....	37.806,007
Antofagasta a..	76.450,753	68.578,746	.....	.....	.....	.....	.....	145.029,499
Concepción a...	9.100,000	27.768,327	.....	.....	.....	.....	.....	36.868,327
Valdivia a.....	13.600,654	29.057,762	.....	.....	.....	.....	.....	42.658,416
Magallanes a...	1.800,000	300,000	.....	.....	.....	.....	.....	2.100,000
TOTALES...	697.764,679	707.047,715	34.902,944	180.199,800	41.291,091	42.290,000	5.000,000	1,708,496,229

ANEXO N.º 10

Trasposos mensuales de fondos entre oficinas  
del Banco Central de Chile

	1927	1928	1929
Enero.....	.....	116.087,000	137.122,000
Febrero.....	.....	122.102,000	121.586,000
Marzo.....	.....	119.382,000	139.074,389
Abril.....	.....	88.506,457	161.591,360
Mayo.....	66.768,937	95.045,000	141.572,873
Junio.....	45.886,284	98.177,000	101.241,953
Julio.....	68.380,000	103.762,300	159.676,165
Agosto.....	66.366,323	93.857,713	144.508,072
Septiembre...	55.437,267	102.967,000	120.928,674
Octubre.....	88.951,662	152.565,799	178.902,715
Noviembre....	79.820,000	129.293,940	166.460,882
Diciembre.....	88.026,992	137.016,000	135.831,146
	559.637,465	1,358.762,209	1,708.496,229

El aumento de transferencias en los años 1928 y 1929 no se debe tan sólo a un mayor volumen en estas operaciones, sino a la circunstancia de que se abrieron al público nuevas agencias del Banco Central.



ANEXO N.º 11

**MOVIMIENTO BANCARIO**

**Total de cargos en cuentas corrientes y de depósitos en las ciudades donde está establecido el Banco Central (En millones de pesos)**

MES	SANTIAGO		VALPARAISO		IQUIQUE		ANTOFAGASTA		CONCEPCIÓN		VALDIVIA		MAGALLANES	
	Bancos Comerciales	Caja Nacional de Ahorros	Bancos Comerciales	Caja Nacional de Ahorros	Bancos Comerciales	Caja Nacional de Ahorros	Bancos Comerciales	Caja Nacional de Ahorros	Bancos Comerciales	Caja Nacional de Ahorros	Bancos Comerciales	Caja Nacional de Ahorros	Bancos Comerciales	Caja Nacional de Ahorros
Enero .....	996.2	236.7	633.7	25.2	...	...	99.1	6.2	...	...	41.3	4.0	...	...
Febrero .....	695.1	200.6	527.7	23.2	...	...	76.2	5.9	...	...	37.1	3.9	...	...
Marzo .....	827.8	210.8	631.1	28.7	...	...	75.2	6.6	...	...	41.8	5.0	...	...
Abril .....	1,051.7	258.0	650.1	32.1	...	...	85.3	6.6	...	...	45.6	6.0	...	...
Mayo .....	950.0	210.8	642.2	33.7	...	...	87.1	7.2	...	...	40.3	5.7	...	...
Junio .....	824.0	195.7	565.7	39.4	...	...	85.3	6.6	...	...	36.5	5.6	...	...
Julio .....	974.4	223.4	616.0	51.4	...	...	91.2	8.0	...	...	38.4	5.7	...	...
Agosto .....	991.4	189.4	627.8	51.9	69.4	5.4	90.2	8.7	85.5	5.4	35.4	6.2	...	...
Septiembre .....	816.5	206.4	549.4	36.6	80.5	5.7	78.7	6.5	89.8	7.0	27.1	5.5	...	...
Octubre .....	1,000.1	239.4	654.7	41.9	90.8	6.2	89.3	6.8	110.1	7.9	34.2	6.1	8.1	0.3
Noviembre .....	862.3	223.9	618.0	44.8	75.1	6.4	97.7	6.4	98.3	8.6	33.3	5.5	17.5	2.4
Diciembre .....	975.4	283.2	593.3	51.3	70.2	8.8	89.5	5.6	110.1	8.1	40.5	3.7	18.1	2.6

MOVIMIENTO DE LAS

MESES	SANTIAGO			
	1926	1927	1928	1929
Enero .....	\$ 404.598,471.16	\$ 559.874,410.83	\$ 491.633,619.90	\$ 611.554,859.21
Febrero .....	381.993,618.25	479.736,245.97	475.964,907.71	474.741,930.78
Marzo .....	426.948,993.18	493.320,965.72	529.647,539.33	529.088,526.76
Abril .....	465.967,655.59	542.073,314.18	548.889,686.85	687.718,950.31
Mayo .....	450.545,740.75	534.056,579.19	650.788,911.27	626.486,305.05
Junio .....	520.493,830.43	431.656,302.58	527.341,212.58	558.329,025.86
Julio .....	503.276,255.41	574.022,011.50	690.092,087.56	630.666,744.80
Agosto .....	542.666,519.51	491.234,384.38	611.340,942.53	536.237,477.09
Septiembre ..	564.477,380.40	467.178,544.23	579.226,807.54	498.434,441.22
Octubre .....	534.424,271.95	519.987,978.82	885.459,729.06	632.520,959.49
Noviembre ..	575.400,103.46	506.062,116.17	583.105,876.23	576.570,987.16
Diciembre ..	585.217,833.14	522.267,565.32	583.124,737.57	641.180,416.79
	\$ 5,956.010,673.23	\$ 6,121.470,418.89	\$ 7,156.616,057.13	\$ 7,003,530.624.52

MESES	VALPARAISO			
	1926	1927	1928	1929
Enero .....	\$ 417.674,831.43	\$ 388.167,603.01	\$ 451.592,603.57	\$ 496.122,614.53
Febrero .....	432.953,696.08	403.732,665.29	460.016,886.40	429.331,601.68
Marzo .....	510.467,240.00	428.817,340.65	483.224,636.71	513.295,731.55
Abril .....	437.105,166.48	401.446,669.60	464.180,942.75	517.947,442.44
Mayo .....	381.301,902.72	438.067,679.77	515.718,121.50	491.310,911.04
Junio .....	409.872,975.41	387.199,464.82	452.839,707.14	445.098,268.36
Julio .....	387.481,385.98	482.242,127.99	440.223,090.37	418.674,233.76
Agosto .....	413.831,780.55	458.806,856.74	441.541,291.32	393.235,769.60
Septiembre ..	398.833,544.43	411.441,945.65	421.932,837.35	404.858,601.09
Octubre .....	395.885,643.07	391.932,440.90	482.115,005.96	475.445,653.55
Noviembre ..	391.478,020.60	435.157,405.84	455.411,024.06	460.028,653.08
Diciembre ..	407,713,645.54	464.570,987.01	489.319,717.51	429.509,515.21
	\$ 4,984.599,832.29	\$ 5,091.583,187.27	\$ 5,558.115,864.64	\$ 5,474,858,995.89

## CAMARAS DE COMPENSACION

IQUIQUE		ANTOFAGASTA			
MESES	1929	1927	1928	1929	
Enero .....	.....	.....	\$ 39.414,468.94	\$	49.954,384.92
Febrero.....	.....	.....	35.945,577.76		38.667,792.78
Marzo .....	.....	.....	37.441,845.08		39.351,405.90
Abril .....	.....	.....	35.600,346.82		45.636,067.34
Mayo .....	.....	.....	38.611,094.32		44.487,708.65
Junio .....	.....	.....	39.522,271.09		42.355,626.54
Julio .....	.....	.....	38.236,337.46		47.612,802.82
Agosto.....	\$ 29.731,406.56	.....	39.427,139.26		43.006,879.78
Septiembre.	30.063,879.59	.....	35.559,464.78		39.929,904.27
Octubre.....	35.676,178.09	.....	41.382,697.76		44.897,277.49
Noviembre..	37.014,035.19	\$ 9.094,212.37	51.212,090.75		46.708,562.00
Diciembre..	31.943,272.08	37.463,313.76	42.907,529.29		38.847,391.70
	\$ 164.428,771.51	\$ 46.557,526.13	\$ 475.260,863.31	\$	521.455,804.19
CONCEPCION		VALDIVIA			
MESES	1929	1927	1928	1929	
Enero .....	.....	.....	\$ 15.361,807.16	\$	19.804,506.24
Febrero.....	.....	.....	16.172,583.89		18.134,010.52
Marzo .....	.....	.....	19.076,393.39		21.390,977.78
Abril .....	.....	.....	19.640,718.90		24.215,179.13
Mayo .....	.....	.....	20.256,463.43		21.246,124.73
Junio .....	.....	.....	16.070,117.75		19.296,109.31
Julio .....	.....	.....	16.997,048.30		20.325,249.93
Agosto.....	\$ 53.466,112.51	.....	17.449,548.76		19.263,564.20
Septiembre.	54.507,989.80	.....	15.322,099.23		16.767,183.43
Octubre.....	68.023,729.86	.....	20.113,560.54		21.420,833.82
Noviembre..	60.388,431.13	\$ 13.635,226.92	20.735,629.10		21.432,204.03
Diciembre..	69.186,297.79	15.324,990.47	18.992,874.95		21.109,919.51
	\$ 305.572,561.09	\$ 28.960,217.39	\$ 216.188,845.40	\$	244.405,862.63
		MAGALLANES			
MESES	1929				
Octubre....	\$ 1.035,282.45				
Noviembre..	7.682,757.04				
Diciembre..	8.482,092.74				
	\$ 17.200,132.23				

ANEXO N.º 13

**Precios máximo y mínimo de la libra esterlina y sus oscilaciones, por promedios mensuales desde 1910 hasta 1929**

AÑOS	PRECIO MÍNIMO	PRECIO MÁXIMO	OSCILACIÓN
1910.....	20.98	23.27	2.29
1911.....	21.88	23.56	1.68
1912.....	23.06	24.53	1.47
1913.....	23.63	25.86	2.23
1914.....	24.69	30.72	6.03
1915.....	26.48	30.00	3.52
1916.....	20.70	28.87	8.17
1917.....	16.55	22.33	5.78
1918.....	14.00	22.07	8.07
1919.....	20.21	32.54	12.33
1920.....	15.80	22.45	6.65
1921.....	26.48	39.79	13.31
1922.....	32.12	43.50	11.38
1923.....	34.21	40.58	6.37
1924.....	39.41	44.30	4.89
1925.....	39.14	43.36	4.22
Banco Central			
1926.....	39.40	39.87	0.47
1927.....	39.35	39.85	0.50
1928.....	39.38	39.70	0.32
1929.....	39.42	39.69	0.27

ANEXO N.º 14

Tasas de Cambio

Promedio semanal durante 1929

Fechas		£ a 90 ds.	Dlls. vta.	Fechas		£ a 90 ds.	Dlls. vta.
Enero	5	39.646	8.267	Julio	6	39.467	8.251
>	12	39.657	8.268	>	13	39.444	8.243
>	19	39.647	8.266	>	20	39.527	8.260
>	26	39.637	8.263	>	27	39.590	8.273
Febrero	2	39.615	8.263	Agosto	3	39.549	8.265
>	9	39.626	8.265	>	10	39.503	8.260
>	16	39.617	8.261	>	17	39.489	8.258
>	23	39.605	8.261	>	24	39.491	8.259
Marzo	2	39.582	8.266	>	31	39.501	8.260
>	9	39.477	8.251	Septbre.	7	39.462	8.252
>	16	39.514	8.255	>	14	39.417	8.244
>	23	39.548	8.262	>	21	39.406	8.243
>	30	39.530	8.259	>	28	39.412	8.246
Abril	6	39.530	8.258	Octubre	5	39.416	8.244
>	13	39.523	8.254	>	11	39.467	8.249
>	20	39.581	8.264	>	19	39.513	8.248
>	27	39.612	8.270	>	26	39.569	8.242
Mayo	4	39.633	8.275	Novbre.	2	39.585	8.241
>	11	39.644	8.277	>	9	39.605	8.247
>	18	39.558	8.262	>	16	39.59	8.24
>	25	39.528	8.260	>	23	39.575	8.23
Junio	1.º	39.563	8.267	>	30	39.636	8.231
>	8	39.573	8.269	Dicbre.	7	39.626	8.225
>	15	39.572	8.269	>	14	39.625	8.222
>	22	39.589	8.272	>	21	39.656	8.228
>	29	39.599	8.277	>	28	39.69	8.237

**Medio Circulante en el País**  
(Promedio bi-semanal en millones)

1929	Billetes	Plata Oro Niquel	Dep. de bancos en el Banco Central	TOTAL	En los Bancos	En el Público	Exceso en los Bancos	Total de depósi- tos
Dicbre. 31								
Enero 12	352	36	87	475	200	275	47	1,670
» 14								
» 26	348	35	73	456	191	265	44	1,699
» 28								
Febrero 9	360	34	82	476	195	281	47	1,685
» 11								
» 23	361	34	81	476	199	277	64	1,705
» 25								
Marzo 9	372	34	81	487	189	298	37	1,662
» 11								
» 23	368	34	84	486	199	287	43	1,678
» 25								
Abril 6	371	34	84	489	191	298	46	1,697
» 8								
» 20	369	34	88	491	205	286	58	1,700
» 22								
Mayo 4	374	37	93	504	207	297	46	1,679
» 6								
» 18	378	37	71	486	193	293	27	1,670
» 20								
Junio 1.º	373	37	73	483	196	287	43	1,698
» 3								
» 15	370	37	70	477	192	285	62	1,746
» 17								
» 29	364	36	73	473	197	276	66	1,727
Julio 1.º								
» 13	366	36	77	479	197	282	55	1,700
» 15								
» 27	359	36	71	466	196	270	52	1,695
» 29								
Agosto 10	358	35	70	463	182	281	41	1,666
» 12								
» 24	343	35	75	453	187	266	65	1,696
» 26								
Septbre. 7	342	35	74	451	176	275	41	1,649
» 9								
» 21	344	35	83	462	188	274	55	1,688
» 23								
Octubre 5	340	35	81	456	186	270	40	1,691
» 7								
» 19	336	35	75	446	187	259	52	1,695
» 21								
Novbre. 2	333	35	75	443	184	259	39	1,659
» 4								
» 16	330	35	80	445	184	261	42	1,694
» 18								
» 30	325	35	91	451	192	259	51	1,726
Dicbre. 2								
» 14	333	35	95	463	195	268	78	1,767
» 16								
» 28	343	35	89	467	195	272	59	1,727

ANEXO N.º 16

**Billetes provisionales del Banco Central**

EMITIDOS

En circulación al 31 de Diciembre de 1928....	\$ 334.836,310	
En caja al 31 de Diciem- bre de 1928.....	53.033,080	
Emitidos en 1929.....	<u>499.562,000</u>	
		\$ 887.431,390
Retirados en 1929.....		164.584,800
Emitidos al 31 de Diciembre de 1929.....		<u>\$ 722.846,790</u>
En circulación al 31 de Diciembre de 1929....	\$ 351.620,450	
En caja al 31 de Diciem- bre de 1928.....	<u>371.226,340</u>	
		<u>\$ 722.846,790</u>

## Billetes Fiscales y Vales del Tesoro en circulación

	AL 31 DE DICIEMBRE 1926	AL 31 DE DICIEMBRE 1927	AL 31 DE DICIEMBRE 1928	AL 31 DE AGOSTO 1929
Billetes fiscales anti- guas emisiones...	\$ 853,119	\$ 853,119	\$ 853,019	\$ 853,019
Billetes fiscales.....	94.988,430	34.706,035	14.458,227	12.926,160
	\$ 95.841,549	\$ 35.559,154	\$ 15.311,246	\$ 13.779,179
Vales del Tesoro...	34.116,000	8.477,800	1.563,400	1.719,950
Vales del Tesoro a Salitrosos.....	1.530,500	765,250		
	\$ 35.646,500	9.243,050	1.563,400	\$ 1.719,950
<b>TOTALES.....</b>	\$ 131.488,049	\$ 44.802,204	\$ 16.874,646	\$ 15.499,129

## Billetes en circulación al 31 de Diciembre de 1929

Billetes del Banco..... \$ 351.620,450



ANEXO N.º 18

**Circulante retirado e incinerado en 1929**

RETIRADO EN 1929

Billetes fiscales.....	\$	2.066,585	
Vales del tesoro.....		13.516,927	
Billetes del Banco.....		164.584,600	
			\$ 180.168,112

INCINERADO EN 1929

Billetes fiscales.....	\$	1.532,067	
Vales del tesoro.....		13.338,277	
Billetes del Banco.....		129.494,930	
			\$ 144.365,274

POR INCINERAR EN 31 DE  
DICIEMBRE DE 1929

Billetes fiscales.....	\$	534,518	
Vales del tesoro.....		178,650	
Billetes del Banco.....		35.089,670	
			\$ 35.802,838
			\$ 180.168,112

---





## INDICE

	Págs.
Don Ismael Tocornal.. . . . .	9
1.—Situación general.. . . . .	11
2.—Tasas de descuento.. . . . .	21
3.—Tasas de interés sobre depósitos.. . . . .	24
4.—Cambio.. . . . .	25
5.—Reserva de oro.. . . . .	27
6.—Billetes.. . . . .	29
7.—Antiguas emisiones fiscales.. . . . .	30
8.—Moneda divisionaria.. . . . .	31
9.—Trasposos de fondos.. . . . .	31
10.—Cámaras de Compensación.. . . . .	32
11.—Operaciones con el Gobierno.. . . . .	33
12.—Sección de investigaciones económicas.. . . . .	34
13.—Balance y publicaciones.. . . . .	35
14.—Biblioteca.. . . . .	36
15.—Agencias.. . . . .	37
16.—Edificio en Santiago.. . . . .	38
17.—Directores.. . . . .	39
18.—Capital.. . . . .	40
19.—Utilidades.. . . . .	41
20.—Gastos.. . . . .	44

## ANEXOS

Anexo N.º 1.. . . . .	48
» » 2.. . . . .	49
» » 3.. . . . .	50

		<u>Págs.</u>
Anexo N.º	4.. . . . .	51
»	» 5.. . . . .	52
»	» 6.. . . . .	54
»	» 7.. . . . .	55
»	» 8.. . . . .	56
»	» 9.. . . . .	57
»	» 10.. . . . .	58
»	» 11.. . . . .	59
»	» 12.. . . . .	60
»	» 13.. . . . .	62
»	» 14.. . . . .	63
»	» 15.. . . . .	64
»	» 16.. . . . .	65
»	» 17.. . . . .	66
»	» 18.. . . . .	67

---